ОБИКС

ОТЧЁТ № 18-23048/2024/8-О

об оценке справедливой стоимости прав собственности на ценные бумаги, в количестве 57 штук

Заказчик: Общество с ограниченной ответственностью «Менеджмент-консалтинг»

Исполнитель: ООО «ОБИКС»

Основание для оценки:
Договор об оказании услуг по оценке № 18-23048/2024-О от 19.01.2024 г., Задание на оценку № 8 от 17.11.2025 г.

Дата оценки: 13 ноября 2025 г.

Дата составления отчета:
27 ноября 2025 г.



Москва 2025

ОБИКС

125212, Москва, ул. Адмирала Макарова, д. 8
тел.: (495) 380 11 38, 411 22 14
факс: (495) 380 11 38
e-mail: info@obiks.ru
www.obiks.ru

ОЦЕНКА БИЗНЕСА И КОНСАЛТИНГ

ООО «Менеджмент-консалтинг»
Генеральному директору
И.Л. Аверьянову

Уважаемый Игорь Леонидович!

В соответствии с Договором № 18-23048/2024-О от 19.01.2024 г., Задание на оценку № 8 от 17.11.2025 г., заключённым между Общество с ограниченной ответственностью «Менеджмент-консалтинг» (Заказчиком), и ООО «ОБИКС» (Исполнителем), Оценщик Исполнителя провел оценку справедливой стоимости объекта оценки.

Оценка произведена по состоянию на 13 ноября 2025 г., после получения исходных данных, ознакомления с правовой, финансовой, технической документацией и информацией, которая использовалась при расчёте справедливой стоимости объекта оценки. Цель оценки: Определение справедливой стоимости чистых активов паевых инвестиционных фондов под управлением Общество с ограниченной ответственностью «Менеджмент-консалтинг» (ОГРН 1027700050168), в соответствии с положениями статьи 37 Федерального закона №156-ФЗ «Об инвестиционных фондах», с учетом требований Указания Банка России от 25.08.2015 N 3758-У «Об определении стоимости чистых активов инвестиционных фондов, в том числе о порядке расчета среднегодовой стоимости чистых активов паевого инвестиционного фонда и чистых активов акционерного инвестиционного фонда, расчетной стоимости инвестиционных паев паевых инвестиционных фондов, стоимости имущества, переданного в оплату инвестиционных паев».

Оценка выполнена в соответствии с требованиями Федерального Закона «Об оценочной деятельности в РФ» от 29.07.98 г. № 135-ФЗ (в действующей редакции), «Стандартами оценки, обязательными к применению субъектами оценочной деятельности», утвержденными Министерством экономического развития и торговли Российской Федерации: ФСО I, ФСО II, ФСО III, ФСО IV, ФСО V, ФСО VI, ФСО 8, МСФО 13, а также в соответствии со Стандартами и правилами оценочной деятельности АРМО. Обращаю внимание, что это письмо не является Отчётом об оценке, а только предваряет Отчёт, приведённый далее.

В результате проведенного исследования, на основании полученной информации, сделанных общих и специальных допущений, по состоянию на 13 ноября 2025 г. итоговая величина справедливой стоимости прав собственности на объект оценки составляет[1]:

[1] Справедливая стоимость облигаций расчитана без учета накопленного купонного дохода

№ п/п	Ценная бумага	ISIN	Место хранения	Статус	Кол-во штук	Валюта котировки	Справедливая стоимость, в валюте котировки	Справедливая стоимость в рублях
Акции								
1	Advanced Micro-ao	US0079031078	ООО "ЦДФ" - НКО АО НРД-Euroclear/Clearstream	заблокированная	1	USD	76,79	6 242,00
2	Alphabet Inc.	US02079K1079			1	USD	87,35	7 100,00
3	Altria Group, Inc. ORD SHS	US02209S1033			1	USD	13,28	1 079,47
4	Amazon.com, Inc.	US0231351067			1	USD	92,27	7 500,00
5	Angi Inc. ORD SHS CL A	US00183L2016			1	USD	2,36	191,83
6	Apple Inc. ORD SHS	US0378331005			1	USD	88,59	7 201,00
7	Berkshire Hathaway Inc._ORD SHS CL B	US0846707026			1	USD	196,90	16 005,00
8	Charter Communications, Inc.	US16119P1084			1	USD	47,06	3 825,28
9	Dropbox, Inc. ORD SHS CL A	US26210C1045			1	USD	6,65	540,55
10	Facebook, Inc._ORD SHS_CL A	US30303M1027			1	USD	140,15	11 392,12
11	Groupon-ao	US3994732069			1	USD	3,91	317,83
12	Halliburton	US4062161017			1	USD	7,25	589,32
13	IAC/InterActiveCorp ORD SHS	US44891N2080			1	USD	7,15	581,19
14	Interactive Brokers Group, Inc. ORD SHS	US45841N1072			1	USD	14,16	1 151,00
15	Match Group, Inc. ORD SHS	US57667L1070			1	USD	7,48	608,01
16	Micron Technology, Inc.	US5951121038			1	USD	54,45	4 425,98
17	Microsoft Corporation	US5949181045			1	USD	197,03	16 016,00
18	NEWMONT CORPORATION_ORD SHS	US6516391066			1	USD	17,99	1 462,00
19	Nutanix, Inc. ORD SHS CL A	US67059N1081			1	USD	11,40	926,65
20	Pinterest, Inc. ORD SHS CL A	US72352L1061			1	USD	5,93	482,02
21	QUALCOMM Incorporated	US7475251036			1	USD	44,24	3 596,06
22	Roku, Inc. ORD SHS CL A	US77543R1023			1	USD	21,04	1 710,24
23	Simon Property Group, Inc.	US8288061091			1	USD	42,19	3 429,42
24	Texas Instruments Incorporated	US8825081040			1	USD	39,62	3 220,52
25	TRIPADVISOR_ORD SHS	US8969452015			1	USD	2,51	204,03
26	Unity Software-ao	US91332U1016			1	USD	6,16	501,00
27	Ventas, Inc	US92276F1003			1	USD	17,75	1 442,81
28	Wells Fargo & Company_ORD SHS	US9497461015			1	USD	27,72	2 253,23

№ п/п	Ценная бумага	ISIN	Место хранения	Статус	Кол-во штук	Валюта котировки	Справедливая стоимость, в валюте котировки	Справедливая стоимость в рублях
Инвестиционные паи или акции инвестиционных фондов								
1	ISH $ HY CorBd UCT Dist	IE00B4PY7Y77	ООО "ЦДФ" - НКО АО НРД-Euroclear/Clearstream	заблокированная	1	USD	20,00	1 625,70
2	ISH Core EURO STX50 UCT	IE00B53L3W79			1	EUR	46,22	4 353,43
3	ISH MSCI CountrAsiaEx-Jap	US4642881829			1	USD	19,83	1 611,89
4	iShares 20+ Year Treasury Bond ETF	US4642874329			1	USD	18,88	1 534,66
5	iShares iBoxx $ Investment Grade Corporate Bond Fund	US4642872422			1	USD	23,35	1 898,01
6	iShares J.P. Morgan USD Emerging Markets Bond Fund	US4642882819			1	USD	20,28	1 648,46
7	iShares MSCI Emerging Markets ETF	US4642872349			1	USD	11,60	942,91
8	iShares MSCI USA Momentum Factor ETF	US46432F3964			1	USD	51,91	4 219,51
9	iShares US Real Estate ETF (USD)	US4642877397			1	USD	19,99	1 624,89
10	SPDR Gold Trust ETF	US78463V1070			1	USD	80,86	6 572,72
11	SPDR S&P 500 ETF TR	US78462F1030			1	USD	141,93	11 536,81
Депозитарная расписка								
1	Alibaba Group Holding LTD ORD SHS (АДР)	US01609W1027	ООО "ЦДФ" - НКО АО НРД-Euroclear / Clearstream	заблокированная	1	USD	42,75	3 475,00

№ п/п	Эмитент	ISIN Код	Кол-во, штук	Номинал	Валюта номинала	Место хранения	Статус	Справедливая стоимость % от номинала	Справедливая стоимость, в валюте котировки	Справедливая стоимость в рублях
Облигации										
1	Braskem Netherlands Finance B.V. 4.5 31/01/30	USN15516AD40	1	1 000	USD	ООО "ЦДФ" - НКО АО НРД-Euroclear / Clearstream	заблокированная	4,390%	43,90	3 568,42
2	Braskem Netherlands Finance B.V. 5.875 31/01/50	USN15516AE23	1	1 000	USD			7,801%	78,01	6 341,06
3	Ecopetrol S.A. 5.875 28/05/45	US279158AJ82	1	1 000	USD			16,195%	161,95	13 164,14

№ п/п	Эмитент	ISIN Код	Кол-во, штук	Номинал	Валюта номинала	Место хранения	Статус	Справедливая стоимость % от номинала	Справедливая стоимость, в валюте котировки	Справедливая стоимость в рублях
Облигации										
4	Federative Republic of Brazil 8.25 20/01/34	US105756BB58	1	1 000	USD			24,682%	246,82	20 062,81
5	Petrobras Global Finance B.V 8.75 23/05/26	US71647NAQ25	1	1 000	USD			1,449%	14,49	1 177,82
6	Petrobras Global Finance B.V. 7.25 17/03/44	US71647NAK54	1	1 000	USD			22,077%	220,77	17 945,33
7	Petrobras Global Finance B.V. 7.375 17/01/27	US71647NAS80	1	1 000	USD			3,266%	32,66	2 654,77
8	Petroleos Mexicanos 5.35 12/02/28	US71654QCK67	1	1 000	USD			6,027%	60,27	4 899,06
9	Petroleos Mexicanos 6.625 15/06/35	US706451BG56	1	1 000	USD			20,240%	202,40	16 452,12
10	Petroleos Mexicanos 7.69 23/01/50	US71654QDD16	1	1 000	USD			19,162%	191,62	15 575,87
11	Republic of Armenia 3.6 02/02/31	XS2010028939	1	1 000	USD			12,752%	127,52	10 365,49
12	Republic of Colombia 4.125 22/02/42	US195325EA91	1	1 000	USD			15,209%	152,09	12 362,67
13	Republic of South Africa 4.85 30/09/29	US836205BA15	1	1 000	USD			10,409%	104,09	8 460,98
14	The Republic of Turkey 4.875 16/04/43	US900123CB40	1	1 000	USD			16,103%	161,03	13 089,36
15	The Republic of Turkey 6.75 30/05/40	US900123BG46	1	1 000	USD			20,721%	207,21	16 843,11
16	United Mexican States 2.659 24/05/31	US91087BAM28	1	1 000	USD			13,213%	132,13	10 740,21
17	United Mexican States 6.05 11/01/40	US91086QAV05	1	2 000	USD			21,096%	421,92	34 295,85

Оценщик: 1 категории ***Слесарева Н.П.***

Генеральный директор ***Слуцкий Д.Е.***

27 ноября 2025 г.

ОБИКС

Содержание

1. Введение 7
1.1. Задание на оценку 7
1.2. Сведения о Заказчике оценки и об Оценщике 11
1.3. Принятые при проведении оценки объекта оценки допущения и ограничения оценки в соответствии с пунктами 6 и 8 федерального стандарта оценки «Процесс оценки (ФСО III)», утвержденного приказом Минэкономразвития России от 14 апреля 2022 г, № 200, в том числе не отраженные в задании на оценку 12
1.4. Применяемые стандарты оценочной деятельности 13
1.5. Анализ достаточности и достоверности информации 14
2. Содержание и объем работ для проведения оценки 17
3. Описание объекта оценки с приведением ссылок на документы, устанавливающие количественные и качественные характеристики объекта оценки 18
4. Анализ рынка объекта оценки, а также анализ других внешних факторов, не относящихся непосредственно к объекту оценки, но влияющих на его стоимость 22
4.1. Анализ влияния общей политической и социально-экономической обстановки в стране 23
4.2. Анализ состояния и перспектив развития отрасли, в которой функционируют организация, ведущая бизнес 26
4.3. Анализ состояния и перспективы развития внебиржевых торгов заблокированными ценными бумагами 32
5. Описание процесса оценки объекта оценки в части применения доходного, затратного и сравнительного подходов к оценке 35
6. Оценка справедливой стоимости объектов оценки 43
6.1. Выбор используемых подходов и методов оценки 43
6.2. Расчет справедливой стоимости объектов оценки 45
6.3. Анализ источников информации 47
6.4. Анализ уровня дисконта при оценке заблокированных ценных бумаг 53
6.5. Расчет К1, размер дискона (скидки) 69
6.6. Анализ применения скидки на торг 184
6.7. Определение скидки (дисконта) по группам объектов оценки на основании рыночных данных внебиржевых и биржевых котировок 185
6.8. Расчет коэффициента К1, размер дискона (скидки) для облигаций 240
6.9. Расчет справедливой стоимости объекта оценки 245
7. Описание процедуры согласования результатов оценки и выводы, полученные на основании проведенных расчетов по различным подходам 251
8. Перечень использованных при проведении оценки данных 255
8.1. Перечень методической литературы 255
8.2. Информационно-аналитические материалы 255
9. Список используемых терминов 257
ПРИЛОЖЕНИЕ №1. Рыночные данные по объектам оценки 259
ПРИЛОЖЕНИЕ №2. Рыночные данные для расчета К1 (выборочно) 286
ПРИЛОЖЕНИЕ№3. Копии документов, подтверждающие правомочность проведения оценки 548

1. ВВЕДЕНИЕ

1.1. ЗАДАНИЕ НА ОЦЕНКУ

Данный раздел отчёта об оценке составлен в соответствии с Договором № 18-23048/2024-О от 19.01.2024 г., Задание на оценку № 8 от 17.11.2025 г. и представленными Заказчиком документами.

Объект оценки	право собственности на ценные бумаги, в количестве 57 штук:
Акции	

№ п/п	Эмитент	Ценная бумага	Вид ЦБ	ISIN	Место хранения	Статус	Кол-во штук	Валюта номинала
Акции								
1	Advanced Micro Devices, Inc.	Advanced Micro-ao	акция	US0079031078	ООО "ЦДФ" - НКО АО НРД-Euroclear/Clearstream	заблокированная	1	USD
2	Alphabet Inc.	Alphabet Inc.	акция	US02079K1079			1	USD
3	Altria Group, Inc.	Altria Group, Inc. ORD SHS	акция	US02209S1033			1	USD
4	Amazon.com, Inc.	Amazon.com, Inc.	акция	US0231351067			1	USD
5	Angi Inc.	Angi Inc. ORD SHS CL A	акция	US00183L2016			1	USD
6	Apple Inc.	Apple Inc. ORD SHS	акция	US0378331005			1	USD
7	Berkshire Hathaway Inc.	Berkshire Hathaway Inc._ORD SHS CL B	акция	US0846707026			1	USD
8	Charter Communications, Inc.	Charter Communications, Inc.	акция	US16119P1084			1	USD
9	Dropbox, Inc.	Dropbox, Inc. ORD SHS CL A	акция	US26210C1045			1	USD
10	Meta Platforms, Inc.	Facebook, Inc._ORD SHS_CL A	акция	US30303M1027			1	USD
11	Groupon, Inc.	Groupon-ao	акция	US3994732069			1	USD
12	Halliburton	Halliburton	акция	US4062161017			1	USD
13	IAC Inc.	IAC/InterActiveCorp ORD SHS	акция	US44891N2080			1	USD
14	Interactive Brokers Group, Inc.	Interactive Brokers Group, Inc. ORD SHS	акция	US45841N1072			1	USD
15	Match Group, Inc. NEW	Match Group, Inc. ORD SHS	акция	US57667L1070			1	USD
16	Micron Technology, Inc.	Micron Technology, Inc.	акция	US5951121038			1	USD
17	Microsoft	Microsoft Corporation	акция	US5949181045			1	USD
18	NEWMONT CORPORATION	NEWMONT CORPORATION_ORD SHS	акция	US6516391066			1	USD
19	Nutanix, Inc.	Nutanix, Inc. ORD SHS CL A	акция	US67059N1081			1	USD
20	Pinterest, Inc.	Pinterest, Inc. ORD SHS CL A	акция	US72352L1061			1	USD
21	QUALCOMM Incorporated	QUALCOMM Incorporated	акция	US7475251036			1	USD
22	Roku, Inc.	Roku, Inc. ORD SHS CL A	акция	US77543R1023			1	USD
23	Simon Property Group, Inc.	Simon Property Group, Inc.	акция	US8288061091			1	USD
24	Texas Instruments Incorporated	Texas Instruments Incorporated	акция	US8825081040			1	USD
25	TripAdvisor, Inc.	TRIPADVISOR_ORD SHS	акция	US8969452015			1	USD
26	Unity Software Inc.	Unity Software-ao	акция	US91332U1016			1	USD
27	Ventas, Inc.	Ventas, Inc	акция	US92276F1003			1	USD
28	Wells Fargo & Company	Wells Fargo & Company_ORD SHS	акция	US9497461015			1	USD
Облигации								
1	Braskem Netherlands Finance B.V.	Braskem Netherlands Finance B.V. 4.5 31/01/30	облигация	USN15516AD40	ООО "ЦДФ" - НКО АО НРД-Euroclear/Clearstream	заблокированная	1	USD
2	Braskem Netherlands Finance B.V.	Braskem Netherlands Finance B.V. 5.875 31/01/50	облигация	USN15516AE23			1	USD
3	Ecopetrol S.A.	Ecopetrol S.A. 5.875 28/05/45	облигация	US279158AJ82			1	USD
4	Federative Republic of	Federative Republic of	облигация	US105756BB58			1	USD

№ п/п	Эмитент	Ценная бумага	Вид ЦБ	ISIN	Место хранения	Статус	Кол-во штук	Валюта номинала
	Brazil, Ministry of Finance	Brazil 8.25 20/01/34						
5	Petrobras Global Finance B.V.	Petrobras Global Finance B.V 8.75 23/05/26	облигация	US71647NAQ25			1	USD
6	Petrobras Global Finance B.V.	Petrobras Global Finance B.V. 7.25 17/03/44	облигация	US71647NAK54			1	USD
7	Petrobras Global Finance B.V.	Petrobras Global Finance B.V. 7.375 17/01/27	облигация	US71647NAS80			1	USD
8	Petroleos Mexicanos	Petroleos Mexicanos 5.35 12/02/28	облигация	US71654QCK67			1	USD
9	Petroleos Mexicanos	Petroleos Mexicanos 6.625 15/06/35	облигация	US706451BG56			1	USD
10	Petroleos Mexicanos	Petroleos Mexicanos 7.69 23/01/50	облигация	US71654QDD16			1	USD
11	Republic of Armenia, Ministry of Finance	Republic of Armenia 3.6 02/02/31	облигация	XS2010028939			1	USD
12	Republic of Colombia, Ministry of Finance and Public Credit	Republic of Colombia 4.125 22/02/42	облигация	US195325EA91			1	USD
13	Republic of South Africa, National Treasury	Republic of South Africa 4.85 30/09/29	облигация	US836205BA15			1	USD
14	The Republic of Turkey	The Republic of Turkey 4.875 16/04/43	облигация	US900123CB40			1	USD
15	The Republic of Turkey	The Republic of Turkey 6.75 30/05/40	облигация	US900123BG46			1	USD
16	United Mexican States	United Mexican States 2.659 24/05/31	облигация	US91087BAM28			1	USD
17	United Mexican States	United Mexican States 6.05 11/01/40	облигация	US91086QAV05			1	USD
Инвестиционные паи или акции инвестиционных фондов								
1	BlackRock Advisors (UK) Limited	ISH $ HY CorBd UCT Dist	ETF	IE00B4PY7Y77	ООО "ЦДФ" - НКО АО НРД-Euroclear/Clearstream	заблокированная	1	USD
2	BlackRock Advisors (UK) Limited	ISH Core EURO STX50 UCT	ETF	IE00B53L3W79			1	EUR
3	BlackRock Fund Advisors	ISH MSCI CountrAsiaEx-Jap	ETF	US4642881829			1	USD
4	BlackRock Fund Advisors	iShares 20+ Year Treasury Bond ETF	ETF	US4642874329			1	USD
5	BlackRock Fund Advisors	iShares iBoxx $ Investment Grade Corporate Bond Fund	ETF	US4642872422			1	USD
6	BlackRock Fund Advisors	iShares J.P. Morgan USD Emerging Markets Bond Fund	ETF	US4642882819			1	USD
7	BlackRock Fund Advisors	iShares MSCI Emerging Markets ETF	ETF	US4642872349			1	USD
8	BlackRock Fund Advisors	iShares MSCI USA Momentum Factor ETF	ETF	US46432F3964			1	USD
9	BlackRock Fund Advisors	iShares US Real Estate ETF (USD)	ETF	US4642877397			1	USD
10	World Gold Trust Services LLC	SPDR Gold Trust ETF	ETF	US78463V1070			1	USD
11	SPDR State Street Global Advisors	SPDR S&P 500 ETF TR	ETF	US78462F1030			1	USD
Депозитарная расписка								
1	Citibank N.A.	Alibaba Group Holding LTD ORD SHS (АДР)	депозитарная расписка, базовый актив KYG017191142, соотношение 1/0,125	US01609W1027	ООО "ЦДФ" - НКО АО НРД-Euroclear / Clearstream	заблокированная	1	USD

Имущественные права на объект оценки	Право общей долевой собственности
Обременения(ограничения)	Доверительное управление
Права, учитываемые при оценке **Обременения (ограничения)**	Право собственности Не зарегистрированы
Цель оценки	Определение справедливой стоимости чистых активов паевых

	инвестиционных фондов под управлением Общество с ограниченной ответственностью «Менеджмент-консалтинг» (ОГРН 1027700050168), в соответствии с положениями статьи 37 Федерального закона №156-ФЗ «Об инвестиционных фондах», с учетом требований Указания Банка России от 25.08.2015 N 3758-У «Об определении стоимости чистых активов инвестиционных фондов, в том числе о порядке расчета среднегодовой стоимости чистых активов паевого инвестиционного фонда и чистых активов акционерного инвестиционного фонда, расчетной стоимости инвестиционных паев паевых инвестиционных фондов, стоимости имущества, переданного в оплату инвестиционных паев»
Вид стоимости	Справедливая стоимость в соответствии с Международным стандартом финансовой отчетности (IFRS) 13 «Оценка справедливой стоимости».
Предпосылки стоимости	Вид стоимости - справедливая стоимость в соответствии с Международным стандартом финансовой отчетности (IFRS) 13 «Оценка справедливой стоимости». Указанный стандарт определяет понятие «справедливая стоимость» как цену, которая была бы получена при продаже актива или уплачена при передаче обязательства в ходе обычной сделки между участниками рынка на дату оценки (п. 9 МСФО (IFRS) 13). Стоимость определяется без учета налогов, которые уплачиваются в соответствии с законодательством Российской Федерации или иностранного государства при приобретении и реализации указанных активов. Предпосылки стоимости: ➢ предполагается сделка с объектом оценки; ➢ участники сделки или пользователи объекта являются неопределенными лицами (гипотетические участники); ➢ дата оценки – 13 ноября 2025 г.; ➢ предполагаемое использование объекта – наиболее эффективное использование. Для целей настоящей оценки под наиболее эффективным использованием понимается текущее использование объекта оценки (п. 6 ФСО II, п. 17 ФСО II, п. 29 МСФО (IFRS) 13; ➢ характер сделки - добровольная сделка в типичных условиях. Основания для установления предпосылок: вид стоимости «справедливая» подлежит определению в соответствии с целями оценки (Указание Центрального Банка Российской Федерации N 3758-У от 25 августа 2015 года).
Специальные допущения	➢ При проведении оценки вводится специальное допущение, предполагающее возможность проведения сделок с учетом как рыночных тенденций, так и действующих мер административного регулирования рынка ценных бумаг, в том числе с учетом возможной конвертации указанной ценной бумаги в иную ценную бумагу ➢ Иные существенные допущения - при оценке объекта оценки учитывается право собственности на объект оценки, скидки на фактическое право общей долевой собственности и доверительное управление не вводятся. ➢ Справедливая стоимость объектов оценки определена с учетом действующих ограничительных мер, введенных в отношении владельца ценных бумаг (иного лица, осуществляющего права по ценным бумагам) либо иного лица (организации), в котором (которой) учитываются права владельца ценных бумаг, составляющих имущество паевых инвестиционных фондов, и места хранения объектов оценки
Необходимость привлечения внешних организаций и квалифицированных отраслевых специалистов	Не привлекались
Дата оценки	13 ноября 2025 г.
Срок проведения оценки	С 17 ноября 2025 г. по 27 ноября 2025 г.
Ограничения оценки	✓ Мнение Оценщика относительно справедливой стоимости объекта действительно только на дату оценки, указанную в данном отчете, и

	лишь для целей и функций, указанных в данном отчете. Оценщик не принимает на себя никакой ответственности за изменение политических, экономических, юридических и иных факторов, которые могут возникнуть после этой даты и повлиять на рыночную ситуацию, и, как следствие, на стоимость объекта; ✓ Справедливая стоимость каждой ценной бумаги округлена до двух знаков после запятой; ✓ Справедливая стоимость облигаций рассчитана без учета купонного дохода; ✓ Отчет достоверен лишь в полном объеме и лишь в указанных в нем целях; ✓ Заключение о стоимости, содержащееся в отчете, базируется на данных о сложившейся ситуации на дату проведения оценки. Однако, эти предположения могут измениться с течением времени; ✓ От оценщика не требуется появляться в суде или свидетельствовать иным способом по поводу произведенной оценки, иначе как по официальному вызову суда; ✓ Объект оценки не обладает какими-либо скрытыми дефектами, кроме оговоренных в настоящем отчете, которые могут повлиять на его стоимость; ✓ Отчет содержит профессиональное мнение оценщика относительно оцениваемой стоимости объекта оценки и не является гарантией того, что объект оценки будет продан на свободном рынке по цене, указанной в данном отчете; ✓ Все расчеты в рамках отчета проводятся с использованием встроенных средств программы Excel из пакета Microsoft Office. Результаты расчетов приведены в удобной для восприятия форме (используется округления).
Ограничения на использование, распространение и публикацию отчета об оценке объекта оценки	✓ Отчет об оценке может быть использован заказчиком для расчета стоимости чистых активов паевых инвестиционных фондов под управлением Общество с ограниченной ответственностью «Менеджмент-консалтинг» (ОГРН 1027700050168). Использование результатов оценки для проведения сделок не предполагается. ✓ Для указанных целей Отчет об оценке может быть использован в течение шести месяцев с даты оценки, согласно Указанию Центрального Банка Российской Федерации N 3758-У от 25 августа 2015 года. ✓ Ни заказчик, ни оценочная компания, ни оценщик не могут использовать отчет иначе, чем это предусмотрено настоящим Дополнительным соглашением. Отчет или какая-либо его часть не могут быть предоставлены заказчиком для использования в целях рекламы, для мероприятий по связям с общественностью без предварительного письменного согласования с оценочной компанией.
Форма составления отчета об оценке	Отчет составляется в форме документа на бумажном носителе, либо в форме электронного документа (файла) в формате pdf, подписанного усиленной квалифицированной электронной подписью оценщика, подготовившего отчет об оценке, и усиленной квалифицированной электронной подписью единоличного исполнительного органа оценочной компании. В случае передачи заказчику отчета об оценке в форме документа на бумажном носителе отчет об оценке предоставляется также в форме электронного документа (файла) в формате.pdf.
Форма представления итоговой стоимости	Результат оценки (итоговая стоимость объекта оценки) должен быть представлен: ✓ в виде числа (являться результатом математического округления); ✓ валюта – валюта номинала или котировки ценной бумаги, эквивалент рубль Российской Федерации.

Специфические требования к отчету об оценке.	Отчет об оценке должен быть составлен оценщиком, в отношении которого со стороны саморегулируемых организаций оценщиков не применялись в течение двух лет в количестве двух и более раз меры дисциплинарного воздействия, не имеется неснятых или непогашенных мер дисциплинарного воздействия, предусмотренных Федеральным законом от 29 июля 1998 г. N 135-ФЗ «Об оценочной деятельности в Российской Федерации», а также внутренними документами саморегулируемых организаций оценщиков, и стаж осуществления оценочной деятельности которого составляет не менее трех лет на дату оценки, наличие у оценщика непрерывного членства в саморегулируемой организации оценщиков в течение двух лет на дату оценки.
Оценка проводится в соответствии	✓ с Федеральным законом от 29 июля 1998 г. N 135-ФЗ «Об оценочной деятельности в Российской Федерации» (последняя действующая редакция); ✓ с Федеральным законом от 29 ноября 2001 г. № 156-ФЗ «Об инвестиционных фондах» (последняя действующая редакция).
Требования к содержанию Отчета об оценке	Оценка проводится в соответствии с Федеральным законом от 29 июля 1998 г. N 135-ФЗ «Об оценочной деятельности в Российской Федерации» Отчет об оценке - письменный документ, отвечающий требованиям ст. 11 Федерального закона № 135-ФЗ от 29.07.1998 «Об оценочной деятельности в Российской Федерации», Федерального закона № 315-ФЗот 01.12.2007и Федеральных стандартов оценки, утвержденных Приказами Минэкономразвития России: ФСО I «Структура федеральных стандартов оценки и основные понятия, используемые в федеральных стандартах оценки», утвержден Приказом Минэкономразвития РФ от 14 апреля 2022 г. №200; ФСО II «Виды стоимости», утвержден Приказом Минэкономразвития РФ от 14 апреля 2022 г. №200; ФСО III «Процесс оценки», утвержден Приказом Минэкономразвития РФ от 14 апреля 2022 г. №200; ФСО IV «Задание на оценку», утвержден Приказом Минэкономразвития РФ от 14 апреля 2022 г. №200; ФСО V «Подходы и методы оценки», утвержден Приказом Минэкономразвития РФ от 14 апреля 2022 г. №200; ФСО VI «Отчет об оценке», утвержден Приказом Минэкономразвития РФ от 14 апреля 2022 г. №200; ФСО N 8 «Оценка бизнеса», утвержден Приказом Минэкономразвития РФ от 1 июня 2015 г. N 326; А также с учетом требований к отчету об оценке рыночной стоимости бизнеса - СТО АРМО 4.01-2008, утвержденным Решением Президиума НП «АРМО» от 16.01.2008

1.2. Сведения о Заказчике оценки и об Оценщике

Сведения о Заказчике	Общество с ограниченной ответственностью «Менеджмент-консалтинг» ООО «Менеджмент-консалтинг» Место нахождения: 123112, г. Москва, вн.тер.г. муниципальный округ Пресненский, наб Пресненская, д. 10, стр. 1 ОГРН 1027700050168 ИНН 7702203678
Сведения об Оценщике	Фамилия, имя, отчество: Слесарева Надежда Петровна; Информация о членстве в саморегулируемой организации Оценщиков: Член Некоммерческого партнерства «Саморегул.ируемая организация ассоциации российских магистров оценки»; Номер свидетельства: № 3336-21 от 22 июня 2021 г.; Регистрационный номер: 2132 Краткое наименование: НП «АРМО» Адрес: ул. 1-я Ямского поля д.1, стр.1, SLAVA, здание А4, 2 этаж, офис 209, Москва, 125040 (м. Белорусская) Местонахождение Оценщика: 125212, г. Москва, ул. Адмирала Макарова, д. 8. стр. 1; Электронная почта: info@obiks.ru. Телефон: 8 (495) 380-11-38;

	Организационно-правовая форма юридического лица (Исполнителя): Общество с ограниченной ответственностью; Полное наименование юридического лица: Общество с ограниченной ответственностью «Оценка Бизнеса и Консалтинг» («ОБИКС»); Место нахождения юридического лица: 125212, г. Москва, ул. Адмирала Макарова, д. 8.стр. 1; Полис №638/2025/СП134/765 от 12.02.2025 г. на сумму 30 000 000 (Тридцать миллионов) рублей, срок действия договора с 21.03.2025 по 20.03.2026 г. Основание для проведения оценки: Трудовой договор№ 51-2016 от 08 февраля 2016 г. Квалификационный аттестат «Оценка бизнеса» 036726-3 № 005495 от 15 мая 2024 г. ООО «ОБИКС» в лице Генерального директора Слуцкого Даниила Евгеньевича. Юридический адрес: 125212, г. Москва, ул. Адмирала Макарова, д.8. стр.1. Почтовый адрес: 125212, г. Москва, ул. Адмирала Макарова, д.8, стр.1. ИНН 7732504030, ОГРН 1057746429696 от 15.03.2005 г. телефон (495) 380-11-38, (495) 411-22-14 Страховой полис № 685/2025/СП134/765 от 14.03.2025 г., выдан ПАО СК «Росгосстрах, страховая сумма: 500 050 000 рублей, срок действия: с 04.04.2025 г. по 03.04.2026 г.
Сведения о независимости юридического лица, с которым Оценщик заключил трудовой договор, и Оценщика	Условия независимости юридического лица, с которым Оценщик заключил трудовой договор, и Оценщика выполнены: ◆ Оценщик не является учредителем, собственником, акционером, должностным лицом или работником Заказчика, лицом, имеющим имущественный интерес в Объекте оценки, и не состоит с указанными лицами в близком родстве или свойстве; ◆ в отношении Объекта оценки Оценщик не имеет вещные или обязательственные права вне договора; ◆ юридическое лицо, с которым Оценщик заключил трудовой договор, не имеет имущественный интерес в Объекте оценки и (или) не является аффилированным лицом Заказчика; ◆ Оценщик и юридическое лицо, с которым Оценщик заключил трудовой договор, не является участником (членом) или кредитором Заказчика, как и Заказчик не является кредитором или страховщиком Оценщика и юридического лица, с которым Оценщик заключил трудовой договор; ◆ вмешательства Заказчика либо иных заинтересованных лиц в ◆ деятельность Оценщика и юридического лица, с которым Оценщик заключил трудовой договор, негативно влияющие на достоверность результата проведения оценки Объекта оценки, отсутствуют; ◆ размер денежного вознаграждения за проведение оценки Объекта оценки не зависит от итоговой величины стоимости Объекта оценки (в том числе размер оплаты Оценщику за проведение оценки Объекта оценки).
Информация обо всех привлекаемых к проведению оценке организаций и специалистов:	Не привлекались

1.3. Принятые при проведении оценки объекта оценки допущения и ограничения оценки в соответствии с пунктами 6 и 8 федерального стандарта оценки «Процесс оценки (ФСО III)», утвержденного приказом Минэкономразвития России от 14 апреля 2022 г, № 200, в том числе не отраженные в задании на оценку

- Мнение Оценщика относительно справедливой стоимости объекта действительно только на дату оценки, указанную в данном отчете, и лишь для целей и функций, указанных в данном отчете. Оценщик не принимает на себя никакой ответственности за изменение политических, экономических, юридических и иных факторов, которые могут возникнуть после этой даты и повлиять на рыночную ситуацию, и, как следствие, на стоимость объекта.
- Справедливая стоимость ценной бумаги округлена до двух знаков после запятой.

- Отчет достоверен лишь в полном объеме и лишь в указанных в нем целях.
- Справедливая стоимость облигаций рассчитана без учета купонного дохода.
- Заключение о стоимости, содержащееся в отчете, базируется на данных о сложившейся ситуации на дату проведения оценки. Однако, эти предположения могут измениться с течением времени.
- От оценщика не требуется появляться в суде или свидетельствовать иным способом по поводу произведенной оценки, иначе как по официальному вызову суда.
- Объект оценки не обладает какими-либо скрытыми дефектами, кроме оговоренных в настоящем отчете, которые могут повлиять на его стоимость;
- Отчет содержит профессиональное мнение оценщика относительно оцениваемой стоимости объекта оценки и не является гарантией того, что объект оценки будет продан на свободном рынке по цене, указанной в данном отчете.
- Все расчеты в рамках отчета проводятся с использованием встроенных средств программы Excel из пакета Microsoft Office. Результаты расчетов приведены в удобной для восприятия форме (используется округления).
- Отчет об оценке может быть использован заказчиком для расчета стоимости чистых активов паевых инвестиционных фондов под управлением Общество с ограниченной ответственностью «Менеджмент-консалтинг» (ОГРН 1027700050168). Использование результатов оценки для проведения сделок не предполагается.
- Для указанных целей Отчет об оценке может быть использован в течение шести месяцев с даты оценки, согласно Указанию Центрального Банка Российской Федерации N 3758-У от 25 августа 2015 года.
- При проведении оценки вводится специальное допущение, предполагающее возможность проведения сделок с учетом как рыночных тенденций, так и действующих мер административного регулирования рынка ценных бумаг, в том числе с учетом возможной конвертации указанной ценной бумаги в иную ценную бумагу
- Иные существенные допущения - при оценке объекта оценки учитывается право собственности на объект оценки, скидки на фактическое право общей долевой собственности и доверительное управление не вводятся.
- Справедливая стоимость объектов оценки определена с учетом действующих ограничительных мер, введенных в отношении владельца ценных бумаг (иного лица, осуществляющего права по ценным бумагам) либо иного лица (организации), в котором (которой) учитываются права владельца ценных бумаг, составляющих имущество паевых инвестиционных фондов, и места хранения объектов оценки.
- Ни заказчик, ни оценочная компания, ни оценщик не могут использовать отчет иначе, чем это предусмотрено настоящим Дополнительным соглашением. Отчет или какая-либо его часть не могут быть предоставлены заказчиком для использования в целях рекламы, для мероприятий по связям с общественностью без предварительного письменного согласования с оценочной компанией. При оценке объекта оценки учитывается право собственности на объект оценки, скидки на фактическое право общей долевой собственности и доверительное управление не вводятся.

1.4. ПРИМЕНЯЕМЫЕ СТАНДАРТЫ ОЦЕНОЧНОЙ ДЕЯТЕЛЬНОСТИ

При проведении данной оценки использовались нормативные документы и федеральные стандарты оценочной деятельности, а также стандарты оценочной деятельности, установленные саморегулируемой организацией (СРО оценщиков), членом которой является Оценщик подготовивший отчет:

- Федеральный закон от 29 июля 1998 г. № 135-ФЗ «Об оценочной деятельности в Российской Федерации» (в действующей редакции). (Принят Государственной Думой 16 июля 1998 года. Одобрен Советом Федерации 17 июля 1998 года);
- Международный стандарт финансовой отчетности (IFRS) 13 «Оценка справедливой стоимости» (введен в действие на территории Российской Федерации Приказом Минфина России № 106н от 18 июля 2012 г.) (в действующей редакции);
- Международный стандарт финансовой отчетности (IAS) 40 «Инвестиционное имущество» (введен в действие на территории Российской Федерации Приказом Минфина России № 160н от 25 ноября 2011 г.) (в действующей редакции);
- ФСО I «Структура федеральных стандартов оценки и основные понятия, используемые в федеральных стандартах оценки», утвержден Приказом Минэкономразвития РФ от 14 апреля 2022 г. №200;
- ФСО II «Виды стоимости», утвержден Приказом Минэкономразвития РФ от 14.04.2022 г. №200;
- ФСО III «Процесс оценки», утвержден Приказом Минэкономразвития РФ от 14.04.2022 г. №200;
- ФСО IV «Задание на оценку», утвержден Приказом Минэкономразвития РФ от 14.04.2022 г. №200;
- ФСО V «Подходы и методы оценки», утвержден Приказом Минэкономразвития РФ от 14.04.2022 г. №200;
- ФСО VI «Отчет об оценке», утвержден Приказом Минэкономразвития РФ от 14.04.2022 г. №200;
- ФСО N 8 «Оценка бизнеса», утвержден Приказом Минэкономразвития РФ от 01.06.2015 г. N 326;
- Стандарты и правила оценочной деятельности НП АРМО.

Применяемые методические рекомендации по оценке, разработанные в целях развития положений утвержденных федеральных стандартов оценки и одобренные советом по оценочной деятельности при Минэкономразвития России

Ввиду того, что по состоянию на дату оценки указанные методические рекомендации отсутствуют (не разработаны и не утверждены), то их использование в рамках настоящего отчета об оценке не представляется возможным (указанные методические рекомендации не использовались).

1.5. Анализ достаточности и достоверности информации

Проведение анализа и расчетов, прежде всего, основывалось на информации об объекте оценки, полученной от Заказчика и в ходе независимых исследований, проведенных Оценщиком. Предполагается, что информация, представленная Заказчиком или сторонними специалистами, является надежной и достоверной. Недостаток информации восполнялся сведениями из других источников, имеющейся базы данных Оценщика и собственным опытом Оценщика.

Сбор необходимой для анализа и расчетов информации проводился с привлечением следующих источников:

- нормативные документы (полный перечень см. в разделе «Перечень использованных при проведении оценки данных»);

- методическая литература (полный перечень см. в разделе «Перечень использованных при проведении оценки данных»).

В процессе проведения оценки в целях исключения возможных ошибок Оценщик осуществлял поиск и анализ максимально возможного количества информации. В случаях несовпадения информации предпочтение отдавалось более авторитетному источнику либо данным, полученным в результате статистического анализа.

Информация, используемая при проведении оценки, должна удовлетворять требованиям достаточности и достоверности. Информация считается достаточной, если использование дополнительной информации не ведет к существенному изменению характеристик, использованных при проведении оценки объекта оценки, а также не ведет к существенному изменению итоговой величины стоимости объекта оценки.

Информация считается достоверной, если данная информация соответствует действительности и позволяет пользователю отчета об оценке делать правильные выводы о характеристиках, исследуемых Оценщиком при проведении оценки и определении итоговой величины рыночной стоимости объекта оценки, и принимать базирующиеся на этих выводах обоснованные решения.

Далее Оценщик провёл анализ достаточности и достоверности информации, используя доступные ему для этого средства и методы.

В ходе проведения работ по оценке Оценщику были предоставлены копии документов и информация, представленные в Приложении «Копии документов, используемые Оценщиком, и устанавливающие количественные и качественные характеристики объекта оценки».

Так как Оценщику, предоставлены основные документы и данные по объекту оценки, то Оценщик признает возможным проведение оценки на основании заключенного Договора и предоставленных сведений.

Согласно Федеральным стандартам оценки, информация, предоставленная Заказчиком, считается достоверной, в том случае, если она подписана уполномоченным на то лицом и заверена в установленном порядке, и у Оценщика нет оснований считать иначе. Так как вышеуказанные документы подписаны уполномоченным на то лицом и заверены в установленном порядке, а также являются официальными данными и не противоречат друг другу, а также данным о состоянии объекта, то Оценщик считает нецелесообразным подвергать их сомнению, и считает их достоверными.

Однако Оценщик не принимает на себя ответственность в случае ошибок в вышеуказанных документах, которые Оценщик не мог выявить путем анализа предоставленных данных, так как подобная экспертиза документов выходит за рамки компетенции Оценщика. Кроме того, юридическая экспертиза документов, касающихся прав собственности на объект оценки не проводилась. Оценщик не несет ответственности за юридическое описание прав на объект оценки или за вопросы, связанные с рассмотрением данных прав.

Таким образом, оценка проведена с учетом допущения, что информация, полученная Оценщиком от Заказчика и внешних источников, является достоверной, т.е. соответствует действительности и позволяет пользователю настоящего Отчета делать правильные выводы о характеристиках и факторах, исследовавшихся Оценщиком в процессе оценки, и достаточной, т.е. использование дополнительных сведений не приведет к существенному изменению итоговой величины стоимости объекта оценки.

При составлении отчета Оценщик придерживался следующих принципов, согласно ФСО VI:

- в отчете об оценке должна быть изложена вся существенная информация, использованная оценщиком при определении стоимости объекта оценки;
- существенная информация, приведенная в отчете об оценке, должна быть подтверждена путем раскрытия ее источников;
- отчет должен содержать достаточное количество сведений, позволяющее квалифицированному специалисту, не участвовавшему в процессе оценки объекта оценки, понять логику и объем проведенного оценщиком исследования, убедиться в его соответствии заданию на оценку и достаточности для цели оценки.

1. Список документов, предоставленный Заказчиком и Документы, предоставленные Заказчиком, устанавливающие качественные и количественные характеристики объекта оценки:

- ✓ Задание на оценку № 8 от 17.11.2025 г.

2. Перечень использованных при проведении оценки объекта оценки данных с указанием источников их получения.

В дополнение к указанным выше документам, использовались различные данные, полученные из широкого перечня источников, указанные данные и источники их получения (в виде соответствующих ссылок) указаны в разделах настоящего отчета.

ОБИКС

2. СОДЕРЖАНИЕ И ОБЪЕМ РАБОТ ДЛЯ ПРОВЕДЕНИЯ ОЦЕНКИ

Данный документ является полным повествовательным Отчетом об оценке, отвечающим требованиям стандартов оценки, обязательных к применению субъектами оценочной деятельности.

В соответствии с п. 1 ФСО III «Процесс оценки», утвержденного приказом Минэкономразвития РФ от № 200 от 14 апреля 2022 г., проведение оценки объекта включает в себя следующие действия:

- согласование задания на оценку заказчиком оценки и оценщиком или юридическим лицом, с которым оценщик заключил трудовой договор, путем подписания такого задания в составе договора на оценку объекта оценки;
- сбор и анализ информации, необходимой для проведения оценки;
- применение подходов к оценке, включая выбор методов оценки и осуществление необходимых расчетов;
- согласование промежуточных результатов, полученных в рамках применения различных подходов к оценке (в случае необходимости), и определение итоговой стоимости объекта оценки;
- составление отчета об оценке объекта оценки (далее – отчет об оценке).

Процесс оценки не включает финансовую, юридическую, налоговую проверку и (или) экологический, технический и иные виды аудита.

В процессе оценки оценщик собирает информацию, достаточную для определения стоимости объекта оценки, принимая во внимание ее достоверность, надежность и существенность для цели оценки. Признание информации достоверной, надежной, существенной и достаточной требует профессионального суждения оценщика, сформированного на основании анализа такой информации. Информация может быть получена от заказчика оценки, правообладателя объекта оценки, экспертов рынка и отрасли, а также из других источников.

Подробное описание процесса оценки в части применения доходного, затратного и сравнительного подходов к оценке приведено в разделах Отчета, поименованных в соответствии с перечисленными подходами к оценке.

3. ОПИСАНИЕ ОБЪЕКТА ОЦЕНКИ С ПРИВЕДЕНИЕМ ССЫЛОК НА ДОКУМЕНТЫ, УСТАНАВЛИВАЮЩИЕ КОЛИЧЕСТВЕННЫЕ И КАЧЕСТВЕННЫЕ ХАРАКТЕРИСТИКИ ОБЪЕКТА ОЦЕНКИ

Таблица 1. **Общая информация об объекте оценке**

№ п/п	Эмитент	Ценная бумага	Вид ЦБ	ISIN	Тикер	Краткая характеристика	Страна риска	SNP500	Дата погашения	Номинал	Валюта номинала
1	Advanced Micro Devices, Inc.	Advanced Micro-ao	акция	US0079031078	AMD	Полупроводники	США	+	-	0,01	USD
2	Alphabet Inc.	Alphabet Inc.	акция	US02079K1079	GOOG	ИТ сервисы и программное обеспечение	США	+	-	0,001	USD
3	Altria Group, Inc.	Altria Group, Inc. ORD SHS	акция	US02209S1033	MO	Табак	США	+	-	0,333	USD
4	Amazon.com, Inc.	Amazon.com, Inc.	акция	US0231351067	AMZN	Онлайн-ретейл	США	+	-	0,01	USD
5	Angi Inc.	Angi Inc. ORD SHS CL A	акция	US00183L2016	2UH0	Профессиональные услуги	США	-	-	0,001	USD
6	Apple Inc.	Apple Inc. ORD SHS	акция	US0378331005	AAPL	Компьютеры, периферия и комплектующие	США	+	-	0,00001	USD
7	Berkshire Hathaway Inc.	Berkshire Hathaway Inc._ORD SHS CL B	акция	US0846707026	BRK.B	Холдинги	США	+	-	0,0033	USD
8	Charter Communications, Inc.	Charter Communications, Inc.	акция	US16119P1084	CHTR	Связь и телекоммуникация	США	+	-	0,001	USD
9	Dropbox, Inc.	Dropbox, Inc. ORD SHS CL A	акция	US26210C1045	DBX	ИТ сервисы и программное обеспечение	США	-	-	0,00001	USD
10	Meta Platforms, Inc.	Facebook, Inc._ORD SHS_CL A	акция	US30303M1027	META	ИТ сервисы и программное обеспечение	США	+	-	0,000006	USD
11	Groupon, Inc.	Groupon-ao	акция	US3994732069	GRPN	Онлайн-ретейл	США	-	-	0,0001	USD
12	Halliburton	Halliburton	акция	US4062161017	HAL	Оборудование и услуги для добычи нефти и газа	США	+	-	2,5	USD
13	IAC Inc.	IAC/InterActiveCorp ORD SHS	акция	US44891N2080	IAC	ИТ сервисы и программное обеспечение	США	-	-	0,0001	USD
14	Interactive Brokers Group, Inc.	Interactive Brokers Group, Inc. ORD SHS	акция	US45841N1072	IBKR	Финансовые рынки	США	-	-	0,01	USD
15	Match Group, Inc. NEW	Match Group, Inc. ORD SHS	акция	US57667L1070	MTCH	ИТ сервисы и программное обеспечение	США	+	-	0,001	USD
16	Micron Technology, Inc.	Micron Technology, Inc.	акция	US5951121038	MU	Полупроводники	США	+	-	0,1	USD

№ п/п	Эмитент	Ценная бумага	Вид ЦБ	ISIN	Тикер	Краткая характеристика	Страна риска	SNP500	Дата погашения	Номинал	Валюта номинала
17	Microsoft	Microsoft Corporation	акция	US5949181045	MSFT	ИТ сервисы и программное обеспечение	США	+	-	0,00000625	USD
18	NEWMONT CORPORATION	NEWMONT CORPORATION_ORD SHS	акция	US6516391066	NEM	Добыча драгоценных металлов	США	+	-	1,6	USD
19	Nutanix, Inc.	Nutanix, Inc. ORD SHS CL A	акция	US67059N1081	NTNX	ИТ сервисы и программное обеспечение	США	-	-	0,000025	USD
20	Pinterest, Inc.	Pinterest, Inc. ORD SHS CL A	акция	US72352L1061	PINS	ИТ сервисы и программное обеспечение	США	-	-	0,00001	USD
21	QUALCOMM Incorporated	QUALCOMM Incorporated	акция	US7475251036	QCOM	Телекоммуникационное оборудование	США	+	-	0,0001	USD
22	Roku, Inc.	Roku, Inc. ORD SHS CL A	акция	US77543R1023	ROKU	Другие отрасли	США	-	-	0,0001	USD
23	Simon Property Group, Inc.	Simon Property Group, Inc.	акция	US8288061091	SPG	Недвижимость и фонды недвижимости	США	+	-	0,0001	USD
24	Texas Instruments Incorporated	Texas Instruments Incorporated	акция	US8825081040	TXN	Полупроводники	США	+	-	1	USD
25	TripAdvisor, Inc.	TRIPADVISOR_ORD SHS	акция	US8969452015	TRIP	Туристическое онлайн агентство	США	-	-	0,001	USD
26	Unity Software Inc.	Unity Software-ao	акция	US91332U1016	U	ИТ сервисы и программное обеспечение	США	-	-	0,000005	USD
27	Ventas, Inc.	Ventas, Inc	акция	US92276F1003	VTR	Недвижимость и фонды недвижимости	США	+	-	0,25	USD
28	Wells Fargo & Company	Wells Fargo & Company_ORD SHS	акция	US9497461015	WFC	Банки	США	+	-	1,666	USD
29	Braskem Netherlands Finance B.V.	Braskem Netherlands Finance B.V. 4.5 31/01/30	облигация	USN15516AD40	BRASKM 4.5 01/31/30 REGS	Химическая и нефтехимическая промышленность	Бразилия	-	31.01.2030	1000	USD
30	Braskem Netherlands Finance B.V.	Braskem Netherlands Finance B.V. 5.875 31/01/50	облигация	USN15516AE23	BRASKM 5.875 01/31/50 REGS	Химическая и нефтехимическая промышленность	Бразилия	-	31.01.2050	1000	USD
31	Ecopetrol S.A.	Ecopetrol S.A. 5.875 28/05/45	облигация	US279158AJ82	ECOPET 5.875 05/28/45	Нефтегазовая отрасль	Колумбия	-	28.05.2045	1000	USD
32	Federative Republic of Brazil, Ministry of Finance	Federative Republic of Brazil 8.25 20/01/34	облигация	US105756BB58	BRAZIL 8.25 01/20/34	Государственный	Бразилия	-	20.01.2034	1000	USD

№ п/п	Эмитент	Ценная бумага	Вид ЦБ	ISIN	Тикер	Краткая характеристика	Страна риска	SNP500	Дата погашения	Номинал	Валюта номинала
33	Petrobras Global Finance B.V.	Petrobras Global Finance B.V 8.75 23/05/26	облигация	US71647NAQ25	PETBRA 8.75 05/23/26	Нефтегазовая отрасль	Бразилия	-	23.05.2026	1000	USD
34	Petrobras Global Finance B.V.	Petrobras Global Finance B.V. 7.25 17/03/44	облигация	US71647NAK54	PETBRA 7.25 03/17/44	Нефтегазовая отрасль	Бразилия	-	17.03.2044	1000	USD
35	Petrobras Global Finance B.V.	Petrobras Global Finance B.V. 7.375 17/01/27	облигация	US71647NAS80	PETBRA 7.375 01/17/27	Нефтегазовая отрасль	Бразилия	-	17.01.2027	1000	USD
36	Petroleos Mexicanos	Petroleos Mexicanos 5.35 12/02/28	облигация	US71654QCK67	PEMEX 5.35 02/12/28	Нефтегазовая отрасль	Мексика	-	12.02.2028	1000	USD
37	Petroleos Mexicanos	Petroleos Mexicanos 6.625 15/06/35	облигация	US706451BG56	PEMEX 6.625 06/15/35	Нефтегазовая отрасль	Мексика	-	15.06.2035	1000	USD
38	Petroleos Mexicanos	Petroleos Mexicanos 7.69 23/01/50	облигация	US71654QDD16	PEMEX 7.69 01/23/50	Нефтегазовая отрасль	Мексика	-	23.01.2050	1000	USD
39	Republic of Armenia, Ministry of Finance	Republic of Armenia 3.6 02/02/31	облигация	XS2010028939	ARMEN 3.6 02/02/31 REGS	Государственный	Армения	-	02.02.2031	1000	USD
40	Republic of Colombia, Ministry of Finance and Public Credit	Republic of Colombia 4.125 22/02/42	облигация	US195325EA91	COLOM 4.125 02/22/42	Государственный	Колумбия	-	22.02.2042	1000	USD
41	Republic of South Africa, National Treasury	Republic of South Africa 4.85 30/09/29	облигация	US836205BA15	SOAF 4.85 09/30/29	Государственный	ЮАР	-	30.09.2029	1000	USD
42	The Republic of Turkey	The Republic of Turkey 4.875 16/04/43	облигация	US900123CB40	TURKEY 4.875 04/16/43 30Y	Государственный	Турция	-	16.04.2043	1000	USD
43	The Republic of Turkey	The Republic of Turkey 6.75 30/05/40	облигация	US900123BG46	TURKEY 6.75 05/30/40 30Y	Государственный	Турция	-	30.05.2040	1000	USD
44	United Mexican States	United Mexican States 2.659 24/05/31	облигация	US91087BAM28	MEX 2.659 05/24/31	Государственный	Мексика	-	24.05.2031	1000	USD
45	United Mexican States	United Mexican States 6.05 11/01/40	облигация	US91086QAV05	MEX 6.05 01/11/40	Государственный	Мексика	-	11.01.2040	2000	USD
46	BlackRock Advisors (UK) Limited	ISH $ HY CorBd UCT Dist	ETF	IE00B4PY7Y77	IHYU	Облигации. Корпоративные	Глобальный	-	-	н/д	USD
47	BlackRock Advisors (UK) Limited	ISH Core EURO STX50 UCT	ETF	IE00B53L3W79	CS51	Акции. Высокая капитализация	Европа	-	-	н/д	EUR
48	BlackRock Fund Advisors	ISH MSCI CountrAsiaEx-Jap	ETF	US4642881829	AAXJ	Акции. Высокая капитализация	Азия	-	-	н/д	USD

№ п/п	Эмитент	Ценная бумага	Вид ЦБ	ISIN	Тикер	Краткая характеристика	Страна риска	SNP500	Дата погашения	Номинал	Валюта номинала
49	BlackRock Fund Advisors	iShares 20+ Year Treasury Bond ETF	ETF	US4642874329	TLT	Облигации. Государственные	США	-	-	н/д	USD
50	BlackRock Fund Advisors	iShares iBoxx $ Investment Grade Corporate Bond Fund	ETF	US4642872422	LQD	Облигации. Инвестиционного уровня	США	-	-	н/д	USD
51	BlackRock Fund Advisors	iShares J.P. Morgan USD Emerging Markets Bond Fund	ETF	US4642882819	EMB	Облигации. Государственные	Развивающиеся рынки	-	-	н/д	USD
52	BlackRock Fund Advisors	iShares MSCI Emerging Markets ETF	ETF	US4642872349	EEM	Акции. Высокая капитализация	Развивающиеся рынки	-	-	н/д	USD
53	BlackRock Fund Advisors	iShares MSCI USA Momentum Factor ETF	ETF	US46432F3964	MTUM	Акции. Высокая капитализация	США	-	-	н/д	USD
54	BlackRock Fund Advisors	iShares US Real Estate ETF (USD)	ETF	US4642877397	IYR	Недвижимость	США	-	-	н/д	USD
55	World Gold Trust Services LLC	SPDR Gold Trust ETF	ETF	US78463V1070	GLD	Драгметаллы. Золото	Глобальный	-	-	н/д	USD
56	SPDR State Street Global Advisors	SPDR S&P 500 ETF TR	ETF	US78462F1030	SPY	Акции. Высокая капитализация	США	-	-	н/д	USD
57	Citibank N.A.	Alibaba Group Holding LTD ORD SHS (АДР)	депозитарная расписка, базовый актив KYG017191142, соотношение 1/0,125	US01609W1027	BABA	Онлайн-ретейл	Китай	-		0,000003125	USD

Источник: https://cbonds.ru, https://investfunds.ru, https://ru.investing.com

ОБИКС

4. АНАЛИЗ РЫНКА ОБЪЕКТА ОЦЕНКИ, А ТАКЖЕ АНАЛИЗ ДРУГИХ ВНЕШНИХ ФАКТОРОВ, НЕ ОТНОСЯЩИХСЯ НЕПОСРЕДСТВЕННО К ОБЪЕКТУ ОЦЕНКИ, НО ВЛИЯЮЩИХ НА ЕГО СТОИМОСТЬ

Анализ рынка объекта оценки предусматривает анализ рынка объекта, а также других внешних факторов, не относящихся к объекту оценки, но влияющих на его стоимость.

Определяя макроэкономические факторы как внешние факторы, влияющие на рыночные тенденции, их можно условно разделить на:

- политические (изменения законодательства, влияющие на отрасль (трудовое, антимонопольное, об охране окружающей среды, таможенное и т.д.), налоговая политика государства, региона; отношения с национальными и региональными властями, политика регулирования бизнеса, уровень политической стабильности в стране / регионе, приближение выборов государственных и местных властей);
- экономические (общая характеристика ситуации в экономике страны и в отрасли - подъем, стабильность, спад, кризис, динамика финансового состояния - курс национальной валюты, инфляция, состояние банковской системы, ставки рефинансирования и т.д., цикл деловой активности, перспективы экономического роста отраслей, изменения основных внешних издержек в отрасли, уровень безработицы);
- социальные (изменение отношения к отрасли, изменение структуры доходов, изменения в уровне жизни, изменения вкусов и предпочтений потребителей, демографические изменения, изменения в уровне образования).

Кроме перечисленных, можно выделить еще и технологические факторы, (государственная политика в отношении технологий, значимые для отрасли тенденции в научно-техническом прогрессе, появление новых материалов, технологические изменения, имеющие значение для развития отрасли, тенденции появления новых товаров и услуг).

Практически во всех странах мира эти факторы взаимоувязаны между собой, на них базируются основополагающие тенденции развития экономики, осуществляются мировые интеграционные процессы и, несомненно, Военно-политическая обстановка в настоящее время отличается особым динамизмом, что связывается с тенденцией нарастания нестабильности на глобальном уровне. Такие процессы самым непосредственным образом испытывают на прочность каркас национально-государственной безопасности Российской Федерации.

На уровень развития предприятия могут влиять различные политические факторы:

- расстановка политических сил;
- отношения между деловыми кругами и правительством;
- государственное регулирование;
- федеральные выборы;
- политические условия в иностранных государствах;
- размеры государственных бюджетов;
- отношения правительства с иностранными государствами
- изменения в налоговом законодательстве;
- патентное законодательство;
- законодательство об охране окружающей среды;
- правительственные расходы;
- антимонопольное законодательство;
- денежно-кредитная политика.

4.1. Анализ влияния общей политической и социально-экономической обстановки в стране

Инфляция: Аналитики повысили прогнозы на 2025–2026 годы – до 6,6% (+0,2 п.п. к сентябрьскому опросу) и 5,1% (+0,4 п.п.) соответственно. Прогноз на 2027 год понижен на 0,1 п.п до 4,1%. Аналитики ожидают, что в 2027–2028 годах инфляция будет находиться вблизи цели.

Ключевая ставка: Ожидания по средней ключевой ставке в 2025 и 2026 годах выросли до 19,2% годовых (+0,2 п.п.; предполагает, что на остаток 2025 года средняя ключевая ставка составит 16,6% годовых) и 13,7% годовых (+0,5 п.п.). Прогноз на 2027 год понижен на 0,3 п.п до 10,0% годовых. Прогноз на конец горизонта – 9,0% годовых (+0,5 п.п.). Это выше медианной оценки нейтральной ключевой ставки (8,0% годовых). Реальная ключевая ставка, рассчитанная из прогнозов аналитиков – 12,5% в 2025 году, 8,6% (+0,1 п.п.) в 2026 году, 5,7% (-0,3 п.п.) в 2027 году и 5,0% (+0,6 п.п.) в 2028 году.

ВВП: Прогнозы роста снижены на всем горизонте: до 1,0% (-0,2 п.п.) в 2025 году, 1,2% (-0,4 п.п.) в 2026 году, 1,8% и 1,9% в 2027 и 2028 годах (-0,1 п.п.) соответственно. Медианная оценка долгосрочных темпов роста не изменилась – 2,0%. Согласно прогнозам аналитиков, прирост ВВП в 2028 году к 2021 году составит +13,6% (средний темп: 1,9% в год).

Уровень безработицы: Без существенных изменений. Аналитики ожидают, что в 2025 году средняя безработица снизится до 2,3%, вырастет до 2,5% в 2026 году, до 2,7% (-0,1 п.п.) в 2027 году и до 3,0% в 2028 году, оставаясь значительно ниже значений 2021 года (4,8%) и 2023 года (3,2%).

Номинальная зарплата: Аналитики повысили прогноз роста номинальной заработной платы на всем горизонте. Они ожидают роста на 13,2% (+0,6 п.п.) в 2025 году с замедлением до 8,4% (+0,4 п.п.) в 2026 году, до 7,2% (+0,3 п.п.) в 2027 году и до 7,0% (+0,7 п.п.) к концу горизонта. Расчеты на основе прогнозов аналитиков по номинальной заработной плате и средней инфляции предполагают, что реальная зарплата вырастет на 4,0% в 2025 году, на 2,7% в 2026 году, на 2,9% в 2027 году и на 2,6% в 2028 году. К концу прогнозного горизонта реальная заработная плата будет на 35,4% выше, чем в 2021 году (средний темп: 5,1% в год).

Баланс консолидированного бюджета: Аналитики ожидают больший дефицит консолидированного бюджета в 2025 году – 3,0% ВВП (больше на 0,6 п.п.). Изменения прогнозов аналитиков на последующие годы незначительны – 1,7% ВВП (больше на 0,1 п.п.) в 2026 году, 1,2% ВВП (больше на 0,1 п.п.) в 2027 году и 1,2% (больше на 0,2 п.п.) ВВП в 2028 году.

Экспорт товаров и услуг: Прогнозы немного понижены на всем горизонте – 451 млрд долл. (-1 млрд долл.) в 2025 году, 455 млрд долл. (-3 млрд долл.) в 2026 году, 472 млрд долл. (-4 млрд долл.) в 2027 году. Прогноз на 2028 год – 485 млрд долл. (-8 млрд долл.). Это на 12% (65 млрд долл.) ниже, чем экспорт в 2021 году.

Импорт товаров и услуг: Без существенных изменений – 385 млрд долл. (+1 млрд долл.) в 2025 году, 392 млрд долл. (-1 млрд долл.) в 2026 году и 403 млрд долл. (-1 млрд долл.) в 2027 году. Прогноз на 2028 год – 416 млрд долл. (+4 млрд долл.) Это на 10% (39 млрд долл.) выше, чем импорт в 2021 году.

Курс USD/RUB: Аналитики ожидают более крепкий рубль чем в сентябрьском опросе на всем горизонте. Прогноз на 2025 год – 85,0 рублей за долл. (предполагает средний курс в октябре–декабре 2025 года 85,6 рублей за долл.), на 2026 год – 94,6 рублей за долл., на 2027 год – 100,0 рублей за долл., на 2028 год – 103,7 рублей за доллар (рубль крепче на 0,6–2,6% по сравнению с сентябрьским опросом).

Цена нефти для налогообложения: Без существенных изменений – 58 долл. за баррель в 2025 (предполагает, что на остаток 2025 года цена нефти для налогообложения в среднем составит 55 долл. за баррель) и 2026 годах с ростом до 60 долл. за баррель в 2027–2028 годах.

Таблица 2. **Макроэкономический опрос Банка России**

Результаты опроса: октябрь 2025 года[1]

	2021 (факт)	2022 (факт)	2023 (факт)	2024 (факт)	2025	2026	2027	2028
ИПЦ (в % дек. к дек. пред. года)	8,4	11,9	7,4	9,5	6,6 (6,4)	5,1 (4,7)	4,1 (4,2)	4,0 (4,0)
ИПЦ (% к пред. году, в среднем за год)	6,7	13,8	5,9	8,4	8,9 (8,9)	5,5 (5,1)	4,4 (4,4)	4,0 (4,1)
Ключевая ставка (в % годовых, в среднем за год, с учетом выходных дней)	5,7	10,6	9,9	17,5	19,2 (19,0)	13,7 (13,2)	10,0 (10,3)	9,0 (8,5)
ВВП (%, г/г)	5,9	-1,4	4,1	4,3	1,0 (1,2)	1,2 (1,6)	1,8 (1,9)	1,9 (2,0)
Уровень безработицы (%, в среднем за год)	4,8	4,0	3,2	2,5	2,3 (2,3)	2,5 (2,5)	2,7 (2,8)	3,0 (3,0)
Номинальная заработная плата (%, г/г, в среднем за год)	11,5	14,1	14,6	19,0	13,2 (12,6)	8,4 (8,0)	7,2 (6,9)	7,0 (6,3)
Баланс консолидированного бюджета (% ВВП за соответствующий год)	0,8	-1,4	-2,3	-1,6	-3,0 (-3,4)	-1,7 (-1,6)	-1,2 (-1,1)	-1,2 (-1,0)
Экспорт товаров и услуг (млрд долл. США в год)	550	641	465	477	451 (452)	455 (458)	472 (476)	485 (493)
Импорт товаров и услуг (млрд долл. США в год)	377	347	380	383	385 (384)	392 (393)	403 (404)	416 (412)
Курс USD/RUB (руб. за долл., в среднем за год)	73,6	67,5	84,7	92,4	85,0 (85,5)	94,6 (96,0)	100,0 (102,6)	103,7 (105,5)
Цена нефти для налогообложения[2] (долл. США за баррель, в среднем за год)	69	76	63	68	58 (58)	58 (59)	60 (60)	60 (62)
Показатели, рассчитанные на основе полученных ответов:								
Реальная ключевая ставка[3] (в % годовых, в среднем за год, с учетом выходных дней)	-2,7	-1,3	2,5	8,0	12,5 (12,5)	8,6 (8,5)	5,7 (6,0)	5,0 (4,4)
ВВП (кумулятивный уровень, 2021 г.= 100)	100,0	98,6	102,6	107,1	108,1 (108,3)	109,5 (110,1)	111,4 (112,0)	113,6 (114,7)
Реальная заработная плата[4] (%, г/г, в среднем за год)	4,5	0,3	8,2	9,1	4,0 (3,4)	2,7 (2,7)	2,9 (2,3)	2,6 (1,9)
Реальная заработная плата (кумулятивный уровень, 2021 г. = 100)	100,0	100,3	108,5	119,1	123,8 (123,1)	127,1 (126,5)	131,0 (129,3)	135,4 (132,7)
Торговый баланс (товары и услуги) (млрд долл. США в год)	173	293	86	94	65 (62)	61 (60)	59 (58)	70 (69)

ОБИКС

Нейтральная ключевая ставка (% годовых)	Медиана	8,0 (8,0)	Уровень ключевой ставки, при котором денежно-кредитная политика поддерживает в долгосрочном периоде инфляцию и инфляционные ожидания на цели и ВВП на потенциальном уровне.
	Центр. тенденция 10-90%	7,0-9,0 (7,0-10,0)	
Долгосрочный рост ВВП (%, г/г)	Медиана	2,0 (2,0)	Ожидаемые средние темпы роста потенциального ВВП на горизонте 2029 – 2033 годов.
	Центр. тенденция 10-90%	1,5-2,3 (1,5-2,5)	

[1] В скобках – результаты опроса в сентябре 2025 года.
[2] Цена российской нефти, определяемая для целей налогообложения и ежемесячно публикуемая на официальном сайте Минэкономразвития России.
[3] Результаты являются медианой прогнозов, рассчитанных на основе ответов участников опроса по средней за год ключевой ставке и ИПЦ дек. к дек.
[4] Результаты являются медианой прогнозов, рассчитанных на основе ответов участников опроса по номинальной заработной плате и среднему за год ИПЦ.
Даты проведения опроса: 10-14 октября 2025 года.
Методика расчета: результаты опроса являются медианой прогнозов 26 экономистов из различных организаций, принимающих участие в опросе. Если респондент дал свои ожидания в виде интервала, то для расчета учитывалась его середина.

Источник: https://www.cbr.ru/statistics/ddkp/mo_br

ОБИКС

4.2. Анализ состояния и перспектив развития отрасли, в которой функционируют организация, ведущая бизнес[2]

Рынок ценных бумаг — это часть финансового рынка, где осуществляется привлечение и перераспределение капитала за счет выпуска и обращения ценных бумаг.

Рынок ценных бумаг позволяет формировать справедливое ценообразование финансовых инструментов. В структуре современного фондового рынка выделяют также рынок производных финансовых инструментов.

Рынок ценных бумаг образуют субъекты торгово-расчетной и учетной инфраструктуры, финансовые посредники, дилеры, информационные и аналитические агентства, инвесторы и эмитенты.

Выход инвесторов на рынок ценных бумаг, как правило, доступен через финансовых посредников – профессиональных участников рынка ценных бумаг. Профессиональные участники рынка ценных бумаг – это брокеры, дилеры, управляющие компании, доверительные управляющие, инвестиционные советники, регистраторы и депозитарии.

Количество профессиональных участников рынка ценных бумаг на конец II квартала 2025 года составило 501 единица, в том числе количество лиц, включенных в единый реестр инвестиционных советников, – 161.

Рост стоимости активов под управлением Управляющих комппаний (далее - УК)[3] во 2 квартале 2025 года ускорился к/к – за счет улучшения динамики СЧА ПИФ, на которую приходится основной объем активов под управлением УК.

На ПИФ пришлось более трех четвертей прироста активов под управлением УК. Среди основных сегментов под управлением УК также выросли пенсионные средства НПФ, что связано с ростом доходов от инвестирования таких средств и притоком средств в добровольные пенсионные программы в рамках НПО и ПДС.

Рост активов под управлением УК способствовал увеличению выручки УК за оказание услуг и комиссионных доходов. Кроме того, существенно повысились доходы УК от инвестиционной деятельности – в первую очередь за счет роста процентных доходов.

Ускорение притока средств в ПИФ во 2 квартале 2025 года произошло в основном за счет ЗПИФ и ОПИФ. Росту розничного сегмента способствовало снижение ставок по депозитам, а также ожидание инвесторов увеличения доходностей фондов облигаций при вероятном снижении геополитической неопределенности и возможном дальнейшем смягчении денежно-кредитной политики.

При этом доходности розничных фондов в 2к25 снизились к/к – за счет ухудшения динамики российского рынка акций и снижения ставок денежного рынка.

Во 2 квартале 2025 года портфель активов в ДУ показал рост, а число клиентов немного сократилось. В частности, стоимость активов физических лиц увеличилась за счет высокого чистого притока средств, а также положительной переоценки рублевых долговых инструментов.

В структуре активов выросла доля паев и облигаций резидентов, причем управляющие вкладывались как в рублевые, так и в квазивалютные бумаги.

Средний портфель клиента ДУ – физического лица вырос и в целом по отрасли, и по фондированным счетам (без учета небольших).

---

[2] Материал переработан и подготовлен на основе исследований Департамеаом исследований и прогнозирования Центрального Банка России https://cbr.ru/Collection/Collection/File/57205/rewiew_uk_25Q2.pdf (Обращение 18.11.2025)

[3] В обзоре рассматривается деятельность организаций, имеющих лицензии управляющих компаний инвестиционных фондов, паевых инвестиционных фондов и негосударственных пенсионных фондов. Часть из них – доверительные управляющие, которые занимаются управлением ценными бумагами. Активы инвестиционных фондов и активы в ДУ анализируются в обзоре отдельно.

Медианная доходность стратегий ДУ за полгода была отрицательной, при этом двузначную положительную доходность принесли стратегии, основным объектом инвестирования которых были государственные и российские корпоративные облигации.

Рисунок1 **Основные показатели деятельности УК**

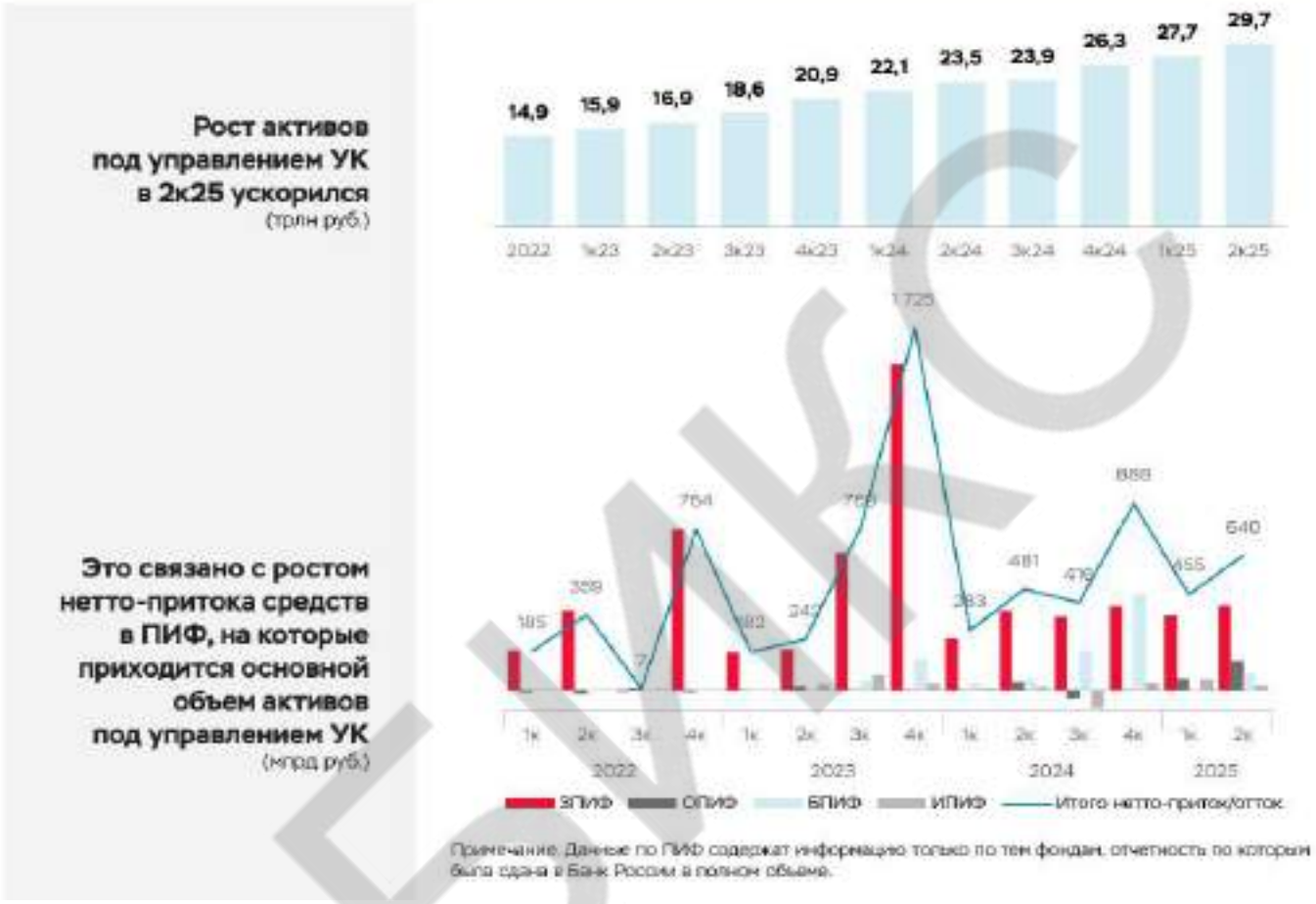

Источник: https://cbr.ru/Collection/Collection/File/57205/rewiew_uk_25Q2.pdf

Рост средств под управлением УК ускорился.

• Ускорение прироста средств под управлением УК связано в первую очередь с увеличением нетто притока средств в ПИФ.

• Доходы по всем направлениям деятельности УК выросли г/г в 1п25, что способствовало росту прибыли.

Рост стоимости активов под управлением УК[4] в 2к25 ускорился до 7,1% (+1,8 п.п. к/к), объем активов достиг 29,7 трлн рублей. Это в основном связано с увеличением чистого притока средств в ПИФ: на них пришлось более трех четвертей прироста, а доля СЧА ПИФ в совокупной величине активов под управлением УК вновь выросла к/к, до 65,6%. Еще около 13% прироста пришлось на пенсионные средства НПФ под управлением УК. Это связано с ростом доходов от инвестирования пенсионных средств, а также с притоком средств в программы негосударственного пенсионного обеспечения и программу долгосрочных сбережений. На конец июня 2025 г. на средства НПФ в совокупности приходилось 18,5% активов под управлением УК. Доля средств по договорам ДУ под управлением УК незначительно снизилась – до 10% активов.

[4] Имущества, в отношении которого УК оказывает услуги на основании лицензии управляющей компании.

Рисунок2 **Динамика активов под управлением и вознаграждения УК за квартал (млрд, руб)**



Источник: https://cbr.ru/Collection/Collection/File/57205/rewiew_uk_25Q2.pdf

Рисунок3 **Структура активов под управлением УК (%)**



Примечание. Прочее включает СЧА, в которые инвестируются средства для жилищного обеспечения военнослужащих; капитал и резервы страховщиков; портфели доверительного управления инвестиционными фондами, ПИФ, НПФ; СЧА, в которые инвестированы средства Социального фонда России; СЧА акционерных инвестиционных фондов; ипотечные покрытия.
Источник: Банк России.

Источник: https://cbr.ru/Collection/Collection/File/57205/rewiew_uk_25Q2.pdf

Ускорение нетто-притора средств в ПИФ

Чистый приток средств в ПИФ в апреле – июне 2025 г. увеличился на 40,6% к/к, до 640,3 млрд рублей. Это связано с ростом нетто-притока средств во все типы фондов, кроме ИПИФ. Более двух третей чистого притока обеспечили квалифицированные инвесторы.

Структура нетто-притока средств в ПИФ за квартал изменилась: доля ОПИФ выросла до 22%, доля БПИФ составила 13%, доля ЗПИФ осталась доминирующей, но снизилась до 63%.

Средневзвешенная доходность сегмента ПИФ в целом по итогам 2-го квартала 2025 года не изменилась к/к – ее поддерживал рост средневзвешенной доходности крупнейшего по

СЧА типа фондов (ЗПИФ). При этом в апреле – июне 2025 г. снизились средневзвешенные доходности остальных типов фондов.

В результате роста чистого притока средств и стабильной доходности рост совокупной СЧА ПИФ во 2-м квартале 2025 года ускорился к/к до 8,8%. Более 80% роста СЧА пришлось на СЧА ПИФ для квалифицированных инвесторов. Совокупная СЧА на конец июня 2025 г. составила 19,5 трлн рублей. Доля СЧА ПИФ, приходящаяся на физических лиц, в совокупной СЧА ПИФ за квартал практически не изменилась (51,7%).

Общее количество уникальных пайщиков ПИФ по состоянию на 30.06.2025 составило 11,5 млн лиц (+1,2 млн ед. к/к)1[5].

Количество ПИФ2[6] во 2-м квартале 2025 года выросло на 119, до 3406 единиц. Основной рост, как и в предыдущие кварталы, пришелся на ЗПИФ. Число ИПИФ и БПИФ также выросло, ОПИФ – уменьшилось.

В 1-м полугодии 2025 года число жалоб по вопросам управления ПИФ сократилось на 25% (до 174 ед.), главным образом за счет жалоб, связанных с введением санкций. При этом доля жалоб на управление ПИФ в структуре жалоб в отношении субъектов рынка коллективных инвестиций сократилась (-8,2 п.п. г/г) и составила 19,1%.

Рисунок4 **Структура активов ПИФ (трлн руб.)**



Источник: https://cbr.ru/Collection/Collection/File/57205/rewiew_uk_25Q2.pdf

[5] Этот показатель исключает дублирование информации о пайщиках, владеющих паями нескольких фондов одной УК, но не исключает дублирования при владении паями фондов разных управляющих компаний. Учитывает владельцев всех ПИФ, без исключения сноски 2

[6] Зарегистрированных, не исключенных из реестра ПИФ

Рисунок5 **Количество зарегистрированных ПИФ по типам (ед)**

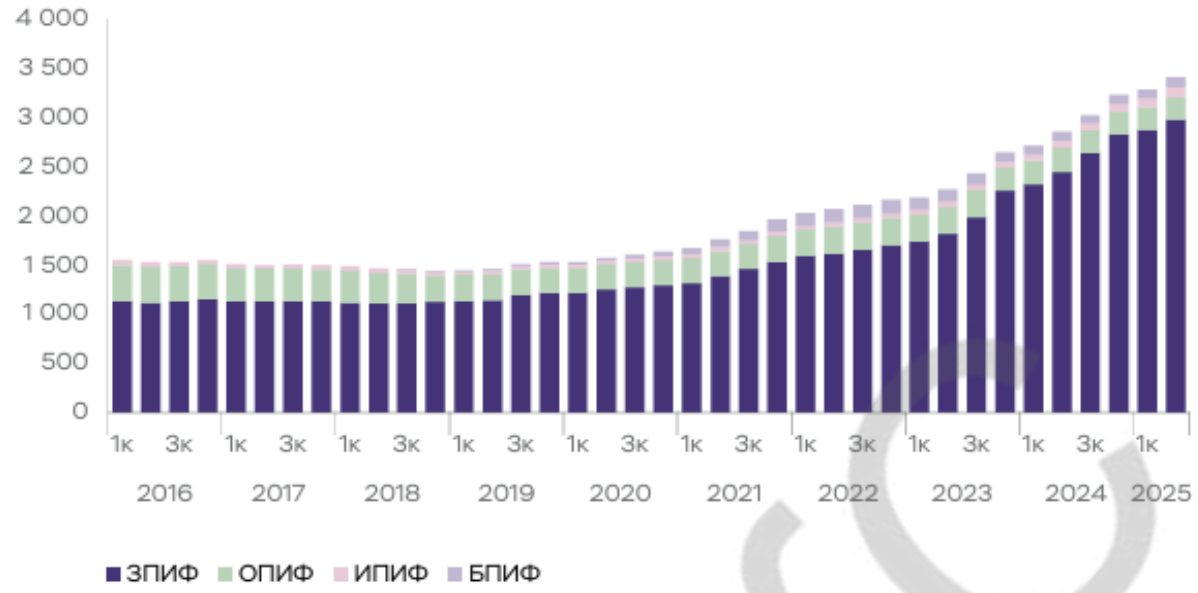

Источник: https://cbr.ru/Collection/Collection/File/57205/rewiew_uk_25Q2.pdf

Структура пртока средств в ЗПИФ изменилась

Нетто-приток средств в фонды, ориентированные на состоятельных розничных инвесторов (индивидуальные ЗПИФ), во 2-м квартале 2025 года сократился.

Одновременно вырос чистый приток средств в корпоративные и массовые ЗПИФ.

Чистый приток средств в ЗПИФ 2-м квартале 2025 года вырос до 402 млрд рублей. Структура чистого притока средств в ЗПИФ изменилась относительно 1-го квартала 2025 года. Основной объем нетто-притока пришелся на корпоративные ЗПИФ, также заметно выросла доля вложений в массовые ЗПИФ. Нетто-приток в индивидуальные ЗПИФ, которые в предыдущие 2 квартала лидировали по этому показателю, снизился.

При этом количество индивидуальных ЗПИФ по итогам апреля – июня 2025 г. увеличилось на 85 ед. за счет появления новых фондов. Количество массовых ЗПИФ во 2-м квартале 2025 года выросло на 6 ед., до 106 ед., число их пайщиков – физических лиц – почти на 13,5 тыс., до 304 тыс. человек.

Нетто-приток средств в массовые фонды вырос до 84 млрд руб. по итогам 2к25. Почти половина чистого притока средств в массовые фонды пришлась на один ЗПИФ. Его стратегия предполагает использование средств фонда для софинансирования кредитов с плавающей процентной ставкой. Средневзвешенная доходность ЗПИФ по итогам 2-го квартала 2025 года выросла до 6,2% к/к за счет роста доходности крупнейшей по СЧА категории фондов – комбинированных (до 6,4%). Средневзвешенная доходность ЗПИФ недвижимости в апреле – июне 2025 г. снизилась до 4,4%. Медианная доходность массовых ЗПИФ по итогам 2-го квартала 2025 года сократилась к/к до 1%. Чистый приток средств в ИПИФ по итогам 2к25 снизился более чем в 2,5 раза к/к, до 19,5 млрд рублей. Почти половина чистого притока средств пришлась на один фонд. Средневзвешенная доходность ИПИФ во 2-м квартале 2025 года уменьшилась к/к до 2,6%.

Рисунок6 **Динамика СЧА, объемов выдачи и погашения инвестиционных паев ЗПИФ (млрд руб)**



Источник: https://cbr.ru/Collection/Collection/File/57205/rewiew_uk_25Q2.pdf

Рисунок7 **Динамика СЧА, объем вылачи и погашения инвестиционных паев ИПИФ (млрд руб.)**

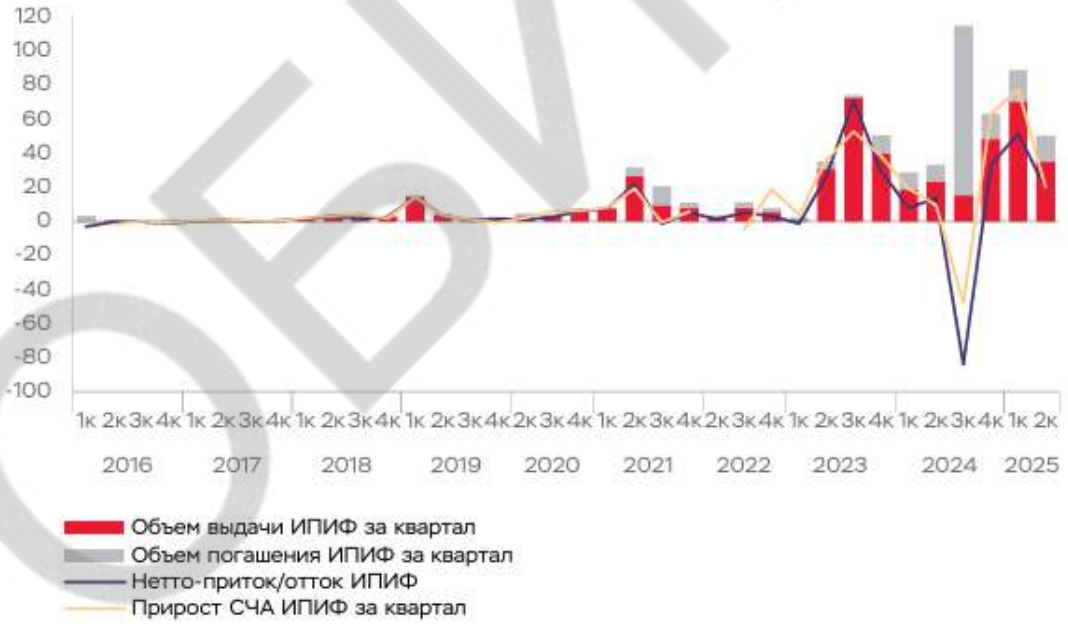

Источник: https://cbr.ru/Collection/Collection/File/57205/rewiew_uk_25Q2.pdf

Банк России обеспечивает устойчивое развитие рынка ценных бумаг, регулирует деятельность профессиональных участников рынка ценных бумаг, а также осуществляет контроль и надзор за ними, обеспечивает защиту прав и законных интересов инвесторов на рынке ценных бумаг, в том числе противодействуя недобросовестным практикам, неправомерному использованию инсайдерской информации и манипулированию рынком.

Банк России также осуществляет регулирование в области допуска ценных бумаг на финансовый рынок, формирует реестры финансовых инструментов. Большое внимание Банк России уделяет развитию корпоративных отношений и совершенствованию практик

корпоративного управления в российских публичных компаниях, что способствует развитию акционерного финансирования.

Источник: https://cbr.ru/securities_market

4.3. АНАЛИЗ СОСТОЯНИЯ И ПЕРСПЕКТИВЫ РАЗВИТИЯ ВНЕБИРЖЕВЫХ ТОРГОВ ЗАБЛОКИРОВАННЫМИ ЦЕННЫМИ БУМАГАМИ

28 февраля 2022 – Предписание Банка России 018-34-3/1202

Банк России постановил:

- ✓ приостановить исполнение всех операций по списанию ценных бумаг российских эмитентов с лицевых счетов и счетов депо, открытых иностранным юридическим и физическим лицам.
- ✓ приостановить передачу выплат по ценным бумагам российских эмитентов иностранным физическим и юридическим лицам

Источник: https://legalacts.ru/doc/predpisanie-banka-rossii-ot-28022022-n-018-34-31202-o-tsennykh/

2 марта 2022 – Сообщение Euroclear

Источник: https://my.euroclear.com/content/dam/euroclear/operational-public/eb/newsletters/2022/2022-N-019.pdf

«Clearstream Banking информирует клиентов, что НРД, действуя в рамках предписания Банка России 018-34-3/1202 от 28 февраля, заблокировал все ценные бумаги, находящиеся на счете депо иностранного номинального держателя Clearstream Banking до последующего уведомления», — говорится в сообщении Clearstream (цитата по «Интерфаксу»). «НРД подтвердил, что все активы на нашем счету там заморожены», — говорится в материалах.

Как заявили в Московской бирже, НРД не блокировал счета европейских расчетно-клиринговых организаций Euroclear и Clearstream. Согласно предписанию Банка России, НРД ограничил возможность выплаты по ценным бумагам российских эмитентов для иностранных физических и юридических лиц и передачу прав на такие бумаги. НРД продолжает обслуживать счета иностранных депонентов в части зачисления ценных бумаг и банковские счета, открытые в НРД, в части зачисления российской и иностранной валюты без ограничений.

Сообщения об ограничениях по счету НРД в Euroclear

04 марта 2022 – Сообщение о блокировке расчетов Euroclear Bank и Clearstream Banking.

Источник: https://www.nsd.ru/publications/news/soobshcheniya-klientam/o-blokirovke-raschetov-euroclear-bank-i-clearstream-banking/

17 марта 2022 – Сообщение об изменении процедуры работы с ценными бумагами, которые не обслуживаются в Euroclear Bank S.A./N.V.

Источник: https://www.nsd.ru/publications/news/soobshcheniya-klientam/ob-izmenenii-protsedury-raboty-s-tsennymi-bumagami-kotorye-ne-obsluzhivayutsya-v-euroclear-bank-s-a-/?pub_ff%5BNAME%5D=Euroclear

17 марта 2022 – Сообщение об операциях по счету НКО АО НРД в Euroclear Bank.

Источник: Об операциях по счету НКО АО НРД в Euroclear Bank (nsd.ru)

31 марта 2022 – Сообщение о возможности проведения расчетов в Euroclear Bank S.A./N.V по некоторым ценным бумагам (обновление информации по сообщению № 598 от 04.03.2022)

Источник: https://www.nsd.ru/publications/news/soobshcheniya-klientam/o-vozmozhnosti-provedeniya-raschetov-v-euroclear-bank-s-a-n-v-po-nekotorym-tsennym-bumagam-obnovleni/?pub_ff%5BNAME%5D=Euroclear

Сообщение о санкциях ЕС на НРД

3 июня 2022 года - ЕС ввел санкции против НРД

Источник : https://rusbonds.ru/news/20220603172900260843

Минфин и ЦБ разработали механизм разблокировки активов российских инвесторов, замороженных за рубежом, через их обмен на активы иностранцев, заблокированные в России. Об этом 22 августа Владимиру Путину доложил министр финансов Антон Силуанов. Он оценил объем заблокированных средств в 1,5 трлн рублей у 3,5 млн россиян, добавив, что на первом этапе планируется разблокировать порядка 100 млрд рублей. ЦБ в ноябре

прошлого года оценивал общий объем заблокированных российских активов в 5,7 трлн рублей, 20% из которых приходилось на активы розничных инвесторов.

Активы российских инвесторов за рубежом оказались фактически заблокированы больше года назад, после того как были введены первые санкции в ответ на «спецоперацию» и остановилось взаимодействие Национального расчетного депозитария и европейских Euroclear (Бельгия) и Clearstream (Люксембург). Санкции в отношении Национального расчетного депозитария (НРД) эту ситуацию зафиксировали. С тех пор инвесторы пытаются разблокировать свои активы, однако до сих пор известно лишь о единичных разрешениях на вывод активов частных инвесторов, которые выдало казначейство Бельгии.

При этом активы иностранных инвесторов в России в марте прошлого года также оказались заморожены на счетах типа «С», куда зачисляются и положенные к выплате иностранным акционерам дивиденды. Выводить деньги оттуда нельзя, а использовать можно только для ограниченного набора целей — например, на покупку ОФЗ. Именно деньги на счетах «С», как объяснил ЦБ, и планируется использовать, чтобы выкупить у россиян замороженные ценные бумаги.

Источник: https://www.forbes.ru/investicii/495106-cb-i-minfin-nasli-sposob-razblokirovat-aktivy-rossian-pocemu-on-mozet-ne-srabotat

«СПБ биржа», которая до последнего времени была ключевой площадкой в России для торговли иностранными бумагами, попала в SDN-лист США 2 ноября. Тогда же биржа временно приостановила торги, заверив, что они будут возобновлены в понедельник 6 ноября, но этого не произошло: в этот день «СПБ биржа» сообщила о взаимодействии с российскими и иностранными контрагентами для налаживания процессов. Консультации займут не менее недели.

На протяжении всего периода заморозки активов в средствах массовой информации появлялась информация о возможных путях решения проблемы, но фактически все предложения оставались на уровне инициатив.

Блокировка бумаг на «СПБ бирже» из-за санкций США против торговой площадки в основном затронула квалифицированных инвесторов, которые держат около 80% от всего объема бумаг, рассказала председатель ЦБ Эльвира Набиуллина журналистам в кулуарах форума Finopolis-2023, передает корреспондент «Ведомостей». «Квалы» приняли на себя основной удар, так как розничным инвесторам с начала этого года запрещено покупать бумаги недружественных компаний.

При этом с 2022 г. российским инвесторам удалось избавиться от иностранных ценных бумаг на сумму около $4 млрд, то есть риск сократился на эту сумму, акцентировала председатель ЦБ.

Инвесторы пока не проявляют значительного интереса к акциям иностранных компаний, сделки с которыми проходят в секции внебиржевых торгов на Московской бирже, сообщает «Коммерсантъ». По оценке издания, объем торгов за май 2025 года составил всего 562 млн рублей.

Внебиржевые торги 127 иностранными ценными бумагами, сделки с которыми были заблокированы с весны 2022 года, Мосбиржа запустила 28 апреля 2025 года. В перечень попали акции крупнейших американских компаний, в том числе Apple, Amazon, Bank of America, Citigroup, Microsoft, Tesla, Alphabet, Nvidia и Visa. Сделки купли и продажи доступны квалифицированным инвесторам, неквалифицированные инвесторы могут заключать только сделки продажи.

Если 30 апреля 2025 года объем торгов превысил 83 млн рублей, то в конце мая 2025 года активность заметно снизилась, и объемы опустились ниже 30 млн. Как сообщил «Коммерсанту» источник на финансовом рынке, внебиржевые торги были открыты в том

числе для того, чтобы идущие на госслужбу инвесторы могли продать иностранные активы, владение которыми запрещено.

28 июля 2025 года Мосбиржа добавила еще 552 иностранные ценные бумаги в перечень доступных для внебиржевых торгов. В перечень доступных для внебиржевых торгов на Мосбирже попали 552 акции и депозитарные расписки зарубежных компаний. Среди них — бумаги Ralph Lauren, Fox Corporation, Dominos Pizza, Cloudflare, Moderna, Morgan Stanley, Virgin Galactic, Hewlett Packard Enterprise и ряд других. В общей сложности число бумаг в списке выросла до 679 штук.

По словам старшего партнера коллегии адвокатов Pen & Paper Антона Именнова, «лицам, замещающим госдолжности, запрещено владение и пользование иностранными финансовыми инструментами». Внебиржевые торги позволяют потенциальным госслужащим избавиться от иностранных акций, отметил он.

Слабый интерес к внебиржевым сделкам подтвердили и участники рынка. Управляющий директор по работе с клиентами «Ренессанс Капитала» Андрей Смирнов назвал этот сегмент рынка «очень нишевым и специфическим». По его словам, активности инвесторов мешают неопределенность будущего бумаг и невозможность их покупки неквалифицированными инвесторами. Последних отталкивает большой дисконт, отметил руководитель управления брокерских продуктов Альфа-банка Иван Власенко.

Что касается квалифицированных инвесторов, то их, по словам Власенко, отталкивает «огромный налог на материальную выгоду, который часто был равен сумме самой сделки». Как пояснил партнер адвокатского бюро «Астериск» Федор Закабуня, субъектами налога являются в том числе покупатели ценных бумаг с дисконтом, приобретаемых во внебиржевом порядке (статья 212 Налогового кодекса).

Между тем в СПБ Бирже сообщили, что комитет по развитию рынков уже обсуждал возможность начала торгов заблокированными иностранными бумагами в конце мая. Следующее заседание комитета по этому вопросу может состояться в первой декаде июня, отметили там. По оценке Власенко, объемы торгов на СПБ Бирже могут превзойти аналогичные показатели на Мосбирже, но «глобально больших оборотов» бумагами американских компаний эксперт не ожидает.

Ценные бумаги российских инвесторов за рубежом оказались заблокированы из-за санкций в 2022 году. В ноябре того же года Банк России сообщал о заблокированных активах россиян на 5,7 трлн рублей, а министр финансов Антон Силуанов в августе 2023-го — на 1,5 трлн рублей. Заморозка активов коснулась более чем 5 млн частных инвесторов, сообщал зампред ЦБ Филипп Габуния. Глава ЦБ Эльвира Набиуллина сообщила, что в 2024 году было разморожено около 570 млрд рублей средств российских инвесторов, заблокированных из-за санкций[7].

[7] Переработано и написано по мтериалам статьи Арпине Асатрян Редакция Forbes от 04 июня 2025 «Коммерсантъ» узнал о слабом интересе к внебиржевым торгам иностранными акциями. https://www.forbes.ru/investicii/538801-kommersant-uznal-o-slabom-interese-k-vnebirzevym-torgam-inostrannymi-akciami

5. ОПИСАНИЕ ПРОЦЕССА ОЦЕНКИ ОБЪЕКТА ОЦЕНКИ В ЧАСТИ ПРИМЕНЕНИЯ ДОХОДНОГО, ЗАТРАТНОГО И СРАВНИТЕЛЬНОГО ПОДХОДОВ К ОЦЕНКЕ

При определении справедливой стоимости необходимо руководствоваться положениями Международного стандарта финансовой отчетности (IFRS) 13 «Оценка справедливой стоимости».

В соответствии с указанным ранее стандартом справедливая стоимость - это цена, которая может быть получена при продаже актива или уплачена при передаче обязательства при проведении операции на добровольной основе на основном (или наиболее выгодном) рынке на дату оценки в текущих рыночных условиях (то есть выходная цена) независимо от того, является ли такая цена непосредственно наблюдаемой или рассчитывается с использованием другого метода оценки.

Согласно п. 2 IFRS 13 справедливая стоимость - это рыночная оценка, а не оценка, формируемая с учетом специфики предприятия. По некоторым активам и обязательствам могут существовать наблюдаемые рыночные операции или рыночная информация. По другим активам и обязательствам наблюдаемые рыночные операции или рыночная информация могут отсутствовать. Однако цель оценки справедливой стоимости в обоих случаях одна и та же - определить цену, по которой проводилась бы операция, осуществляемая на организованном рынке, по продаже актива или передаче обязательства между участниками рынка на дату оценки в текущих рыночных условиях (то есть выходная цена на дату оценки с точки зрения участника рынка, который удерживает актив или имеет обязательство).

Если цена на идентичный актив или обязательство не наблюдается на рынке, предприятие оценивает справедливую стоимость, используя другой метод оценки, который обеспечивает максимальное использование уместных наблюдаемых исходных данных и минимальное использование ненаблюдаемых исходных данных. Поскольку справедливая стоимость является справедливой оценкой, она определяется с использованием таких допущений, которые участники рынка использовали бы при определении стоимости актива или обязательства, включая допущения о риске. Следовательно, намерение предприятия удержать актив или урегулировать или иным образом выполнить обязательство не является уместным фактором при оценке справедливой стоимости.

Цель оценки справедливой стоимости заключается в том, чтобы определить цену, по которой проводилась бы операция на добровольной основе по продаже актива или передаче обязательства между участниками рынка на дату оценки в текущих рыночных условиях. Оценка справедливой стоимости требует от предприятия выяснения всех указанных ниже моментов:

- конкретный актив или обязательство, являющееся объектом оценки (в соответствии с его единицей учета);
- в отношении нефинансового актива, исходное условие оценки, являющееся приемлемым для оценки (в соответствии с его наилучшим и наиболее эффективным использованием);
- основной (или наиболее выгодный) для актива или обязательства рынок;
- метод или методы оценки, приемлемые для определения справедливой стоимости, с учетом наличия данных для разработки исходных данных, представляющих допущения, которые использовались бы участниками рынка при установлении цены на актив или обязательство, а также уровня в иерархии справедливой стоимости, к которому относятся эти исходные данные.

Оценка справедливой стоимости предполагает проведение операции по продаже актива или передаче обязательства:

- на рынке, который является основным для данного актива или обязательства;
- при отсутствии основного рынка на рынке, наиболее выгодном для данного актива или обязательства.

Предприятию нет необходимости проводить изнуряющий поиск всех возможных рынков для идентификации основного рынка или, при отсутствии основного рынка, наиболее выгодного рынка, однако, оно должно учитывать всю информацию, которая является обоснованно доступной. При отсутствии доказательств обратного рынок, на котором предприятие вступило бы в сделку по продаже актива или передаче обязательства, считается основным рынком или, при отсутствии основного рынка, наиболее выгодным рынком.

При наличии основного рынка для актива или обязательства оценка справедливой стоимости должна представлять цену на данном рынке (такая цена либо является непосредственно наблюдаемой, либо рассчитывается с использованием другого метода оценки), даже если цена на другом рынке является потенциально более выгодной на дату оценки.

Предприятие должно иметь доступ к основному (или наиболее выгодному) рынку на дату оценки. Поскольку различные предприятия (и направления бизнеса в рамках таких предприятий), осуществляющие различные виды деятельности, могут иметь доступ к различным рынкам, основные (или наиболее выгодные) рынки для одного и того же актива или обязательства могут быть разными для различных предприятий (и направлений бизнеса в рамках таких предприятий). Следовательно, основной (или наиболее выгодный) рынок (и, соответственно, участников рынка) необходимо рассматривать с точки зрения предприятия, учитывая таким образом различия между и среди предприятий, осуществляющих различные виды деятельности.

Основные этапы определения справедливой стоимости финансовых инструментов.

1. Выяснение конкретного типа финансовых инструментов.

2. Определение исходных условий оценки.

3. Определение исходных данных для методов оценки.

4. Применение методов оценки.

1. Выяснение конкретного типа собственных долевых инструментов предприятия (акций, долей и т.п.), являющихся объектом оценки (в соответствии с их единицей учета).

Выполнение указанного пункта осуществляется в подразделе «Описании объекта оценки».

2. Определение исходных условий оценки.

Выполнение указанного пункта осуществляется в подразделе «Анализ рынка».

3. Определение исходных данных для методов оценки.

Для того чтобы добиться наибольшей последовательности и сопоставимости оценок справедливой стоимости и раскрытия соответствующей информации, IFRS 13 устанавливает иерархию справедливой стоимости, которая делит исходные данные для метода оценки, используемые для оценки справедливой стоимости, на три уровня. Иерархия справедливой стоимости отдает наибольший приоритет котируемым ценам (некорректируемым) на

активных рынках для идентичных активов или обязательств (исходные данные 1 Уровня) и наименьший приоритет ненаблюдаемым исходным данным (исходные данные 3 Уровня).

Наличие уместных исходных данных и их относительная субъективность могут повлиять на выбор приемлемых методов оценки. Однако иерархия справедливой стоимости отдает приоритет исходным данным для методов оценки, а не методам оценки, используемым для оценки справедливой стоимости.

Иерархия справедливой стоимости (иерархия данных)

1. Исходные данные 1 Уровня - это котируемые цены (некорректируемые) на активных рынках для идентичных активов или обязательств, к которым предприятие может получить доступ на дату оценки. Котируемая цена на активном рынке представляет собой наиболее надежное доказательство справедливой стоимости и должна использоваться для оценки справедливой стоимости без корректировки всякий раз, когда она доступна.

Исходные данные 1 Уровня будут доступны для многих финансовых активов и финансовых обязательств, некоторые из которых могут быть обменены на многочисленных активных рынках (например, на различных биржах). Следовательно, особое внимание в пределах 1 Уровня уделяется определению следующего:

- основной рынок для актива или обязательства или, при отсутствии основного рынка, наиболее выгодный рынок для актива или обязательства;
- может ли предприятие участвовать в операции с активом или обязательством по цене данного рынка на дату оценки.

Исходные данные 1 Уровня должны корректироваться только в следующих случаях:

- когда предприятие удерживает большое количество аналогичных (но неидентичных) активов или обязательств (например, долговые ценные бумаги), которые оцениваются по справедливой стоимости, а котируемая цена на активном рынке существует, но не является доступной в любой момент, для каждого из данных активов или обязательств по отдельности (то есть при условии наличия большого количества аналогичных активов или обязательств, удерживаемых предприятием, было бы трудно получить информацию о ценах для каждого отдельного актива или обязательства на дату оценки). В таком случае в качестве практического подручного средства предприятие может оценивать справедливую стоимость, используя альтернативный метод оценки, который не основывается исключительно на котируемых ценах (например, матричное ценообразование). Однако использование альтернативного метода оценки приводит к получению оценки справедливой стоимости, которая относится к более низкому уровню в иерархии справедливой стоимости.
- *когда котируемая цена на активном рынке не представляет собой справедливую стоимость на дату оценки*. Так может обстоять дело, когда, например, существенные события (такие как операции на рынке «от принципала к принципалу», торги на посредническом рынке или объявления) имеют место после закрытия рынка, но до наступления даты оценки. Предприятие должно установить и последовательно применять политику идентификации таких событий, которые могут повлиять на оценки справедливой стоимости. Однако если котируемая цена корректируется с учетом новой информации, такая корректировка приводит к получению оценки справедливой стоимости, которая относится к более низкому уровню в иерархии справедливой стоимости.
- при оценке справедливой стоимости обязательства или собственного долевого инструмента предприятия с использованием котируемой цены на идентичную единицу, которая продается как актив на активном рынке, и такая цена должна корректироваться с

учетом факторов, специфических для единицы или актива. Если корректировка котируемой цены актива не требуется, результатом будет получение оценки справедливой стоимости, относимой к 1 Уровню в иерархии справедливой стоимости. Однако любая корректировка котируемой цены актива приведет к получению оценки справедливой стоимости, относимой к более низкому уровню в иерархии справедливой стоимости.

2. Исходные данные 2 Уровня - это исходные данные, которые не являются котируемыми ценами, включенными в 1 Уровень, и которые прямо или косвенно являются наблюдаемыми для актива или обязательства. Если актив или обязательство имеет определенный (договорной) период, исходные данные 2 Уровня должны быть наблюдаемыми для практически всего срока действия актива или обязательства. Исходные данные 2 Уровня включают следующее:

- котируемые цены на аналогичные активы или обязательства на активных рынках.
- котируемые цены на идентичные или аналогичные активы или обязательства на рынках, которые не являются активными.
- исходные данные, за исключением котируемых цен, которые являются наблюдаемыми для актива или обязательства, например:
- ставки вознаграждения и кривые доходности, наблюдаемые с обычно котируемыми интервалами;
- подразумеваемая волатильность;
- кредитные спреды.
- подтверждаемые рынком исходные данные.

Корректировки исходных данных 2 Уровня меняются в зависимости от факторов, специфических для актива или обязательства. Такие факторы включают следующее:

- состояние или местонахождение актива;
- степень, в которой исходные данные относятся к единицам, которые сопоставимы с активом или обязательством;
- объем или уровень деятельности на рынках, на которых наблюдаются эти исходные данные.

Корректировка исходных данных 2 Уровня, которые являются существенными для оценки в целом, может привести к получению оценки справедливой стоимости, которая относится к 3 Уровню в иерархии справедливой стоимости, если для корректировки используются существенные ненаблюдаемые исходные данные.

3. Исходные данные 3 Уровня - это ненаблюдаемые исходные данные для актива или обязательства. Ненаблюдаемые исходные данные должны использоваться для оценки справедливой стоимости в том случае, если уместные наблюдаемые исходные данные не доступны, таким образом, учитываются ситуации, при которых наблюдается небольшая, при наличии таковой, деятельность на рынке в отношении актива или обязательства на дату оценки. Однако цель оценки справедливой стоимости остается прежней, то есть выходная цена на дату оценки с точки зрения участника рынка, который удерживает актив или имеет обязательство. Следовательно, ненаблюдаемые исходные данные должны отражать допущения, которые участники рынка использовали бы при установлении цены на актив или обязательство, включая допущения о риске.

Допущения о риске включают риск, присущий конкретному методу оценки, используемому для оценки справедливой стоимости (такому как модель ценообразования), и риск, присущий исходным данным метода оценки. Оценка, не включающая корректировку с учетом рисков, не будет представлять оценку справедливой стоимости, если участники рынка будут включать такую корректировку при установлении цены на актив или обязательство. Например, может возникнуть необходимость включить корректировку с учетом рисков при наличии значительной неопределенности оценки.

Применять ненаблюдаемые исходные данные следует, используя всю информацию, доступную в сложившихся обстоятельствах, которая может включать собственные данные предприятия. При разработке ненаблюдаемых исходных данных предприятие может начать со своих собственных данных, но оно должно корректировать эти данные, если обоснованно доступная информация указывает на то, что другие участники рынка использовали бы другие данные или существует какая-то информация, специфическая для предприятия, которая недоступна для других участников рынка (например, синергия, специфическая для предприятия). Предприятию нет необходимости прилагать чрезмерные усилия, чтобы получить информацию о допущениях участников рынка. Однако предприятие должно учитывать всю информацию о допущениях участников рынка, которая является обоснованно доступной. Ненаблюдаемые исходные данные, разработанные в соответствии с вышеописанной процедурой, считаются допущениями участников рынка и удовлетворяют цели оценки справедливой стоимости.

Выполнение указанного пункта осуществляется в подразделе «Оценка справедливой стоимости объектов оценки».

4. Применение методов оценки.

При оценке справедливой стоимости необходимо использовать такие методы оценки, которые являются приемлемыми в сложившихся обстоятельствах и для которых доступны данные, достаточные для оценки справедливой стоимости, при этом максимально используя уместные наблюдаемые исходные данные и минимально используя ненаблюдаемые исходные данные.

Тремя наиболее широко используемыми методами оценки являются рыночный подход, затратный подход и доходный подход.

В некоторых случаях приемлемым будет использование одного метода оценки (например, при оценке актива или обязательства с использованием котируемой цены на активном рынке для идентичных активов или обязательств). В других случаях приемлемым будет использование множественных методов оценки (например, так может обстоять дело при оценке единицы, генерирующей денежные средства). Если для оценки справедливой стоимости используются множественные методы оценки, то результаты (то есть соответствующие показатели справедливой стоимости) должны оцениваться путем рассмотрения целесообразности диапазона значений, обозначенных данными результатами. Оценка справедливой стоимости - это значение в пределах такого диапазона, которое наиболее точно представляет справедливую стоимость в сложившихся обстоятельствах.

В соответствии с IFRS 13 при рыночном (сравнительном) подходе используются цены и другая уместная информация, генерируемая рыночными операциями с идентичными или сопоставимыми (то есть аналогичными) активами, обязательствами или группой активов и обязательств, такой как бизнес.

Например, в методах оценки, совместимых с рыночным подходом, часто используются рыночные множители, возникающие из комплекта сопоставимых показателей. Множители

могут находиться в одних диапазонах с другим множителем по каждому сопоставимому показателю. Для выбора надлежащего множителя из диапазона требуется использовать суждение с учетом качественных и количественных факторов, специфических для оценки.

Методы оценки, совместимые с рыночным подходом, включают матричное ценообразование. Матричное ценообразование - это математический метод, используемый преимущественно для оценки некоторых видов финансовых инструментов, таких как долговые ценные бумаги, не основываясь лишь на котируемых ценах на определенные ценные бумаги, а скорее на отношении ценных бумаг к другим котируемым ценным бумагам, используемым как ориентир.

В соответствии с IFRS 13 при использовании доходного подхода будущие суммы (например, потоки денежных средств или доходы и расходы) преобразовываются в единую сумму на текущий момент (то есть дисконтированную). При использовании доходного подхода оценка справедливой стоимости отражает текущие рыночные ожидания в отношении таких будущих сумм.

В соответствии с IFRS 13 при затратном подходе отражается сумма, которая потребовалась бы в настоящий момент для замены производительной способности актива (часто называемой текущей стоимостью замещения).

Оценка проведена в соответствии с Международным стандартом финансовой отчетности (IFRS) 13 «Оценка справедливой стоимости», утвержденным Приказом Министерства финансов Российской Федерации № 217 н от 28.12.2015:

Организация должна оценивать справедливую стоимость актива или обязательства, используя те допущения, которые использовали бы участники рынка при установлении цены на данный актив или данное обязательство при условии, что участники рынка действуют в своих лучших экономических интересах.

При формировании данных допущений организации нет необходимости идентифицировать конкретных участников рынка. Вместо этого организация должна идентифицировать общие характеристики, которые отличают участников рынка, принимая во внимание факторы, специфичные для всего перечисленного ниже:

(a) актива или обязательства;

(b) основного (или наиболее выгодного) рынка для актива или обязательства; и

(c) участников рынка, с которыми организация вступила бы в сделку на данном рынке.

68 Примеры рынков, на которых исходные данные могут быть наблюдаемыми для некоторых активов и обязательств (например, финансовых инструментов) включают биржевые рынки, дилерские рынки, рынки с брокерским посредничеством и рынки принципалов (см. пункт B34).

B34 Примерами рынков, на которых исходные данные могут быть наблюдаемыми в отношении некоторых активов и обязательств (например, финансовых инструментов), могут быть следующие:

(a) Биржевые рынки. На биржевом рынке информация о ценах закрытия является легкодоступной и, как правило, показательной в отношении справедливой стоимости. Примером такого рынка является Лондонская фондовая биржа.

(b) Дилерские рынки. На дилерском рынке дилеры всегда готовы торговать (покупать или продавать за свой собственный счет), обеспечивая тем самым ликвидность посредством использования своего капитала для поддержания запаса объектов, для которых они создают рынок. Как правило, информация о цене покупателя и цене продавца (представляющих цену, по которой дилер желает купить, и цену, по которой дилер желает продать, соответственно) является более доступной, чем информация о ценах закрытия. Внебиржевые рынки (цены для которых публикуются) являются дилерскими рынками. Дилерские рынки также

существуют для других видов активов и обязательств, включая некоторые финансовые инструменты, товары и физические активы (например, бывшее в использовании оборудование).

(c) Рынки с брокерским посредничеством. На рынке с брокерским посредничеством брокеры стараются свести покупателей с продавцами, но не готовы торговать за свой собственный счет. Другими словами, брокеры не используют свой капитал для поддержания запаса объектов, для которых они создают рынок. Брокер знает цены, предлагаемые и запрашиваемые соответствующими сторонами, но каждая из сторон, как правило, не знает ценовые требования другой стороны. Информация о ценах завершившихся сделок иногда бывает доступной. Рынки с брокерским обслуживанием включают в себя электронные коммуникационные сети, в которых сводятся заявки на покупку и продажу, а также рынки коммерческой и жилой недвижимости.

(d) Рынки принципалов. На рынке принципалов сделки, как первичная продажа, так и вторичная перепродажа, осуществляются сторонами самостоятельно, без посредников. Лишь небольшой объем информации о таких сделках может быть общедоступным.

В тех случаях, когда цена на идентичный актив или обязательство не является наблюдаемой на рынке, организация оценивает справедливую стоимость, используя другой метод оценки, который обеспечивает максимальное использование релевантных наблюдаемых исходных данных и минимальное использование ненаблюдаемых исходных данных. Поскольку справедливая стоимость является оценкой, основанной на рыночных данных, она определяется с использованием таких допущений, которые участники рынка приняли бы во внимание при определении цены актива или обязательства, включая допущения о риске. Следовательно, намерение организации удержать актив или урегулировать или иным образом исполнить обязательство не имеет значения при оценке справедливой стоимости. (п.3).

Обязательства и долевые инструменты, удерживаемые другими сторонами в качестве активов

П. 37 Если ценовая котировка в отношении передачи идентичного или аналогичного обязательства либо собственного долевого инструмента организации недоступна и идентичный объект удерживается другой стороной в качестве актива, организация должна оценить справедливую стоимость данного обязательства или долевого инструмента с позиций участника рынка, который удерживает этот идентичный объект в качестве актива, на дату оценки.

П. 38 В таких случаях организация должна оценивать справедливую стоимость обязательства или долевого инструмента следующим образом:

(a) используя ценовую котировку на активном рынке в отношении идентичного объекта, удерживаемого другой стороной в качестве актива, если доступна информация об этой цене;

(b) при отсутствии информации о такой цене, используя другие наблюдаемые исходные данные, такие как ценовая котировка на рынке, который не является активным для идентичного объекта, удерживаемого другой стороной в качестве актива;

(c) при отсутствии информации о наблюдаемых ценах, описанных в подпунктах (a) и (b), используя другой метод оценки, такой как:

(i) доходный подход (например, расчет приведенной стоимости, учитывающий будущие денежные потоки, которые участник рынка ожидал бы получить от обязательства или долевого инструмента, которые он удерживает в качестве актива);

(ii) рыночный подход (например, используя ценовые котировки в отношении аналогичного обязательства или долевых инструментов, удерживаемых другими сторонами в качестве активов).

П. 39 Организация должна корректировать ценовую котировку в отношении обязательства или собственного долевого инструмента организации, удерживаемого другой

стороной в качестве актива, только если имеют место специфичные для этого актива факторы, которые неприменимы к оценке справедливой стоимости указанного обязательства или долевого инструмента. Организация должна удостовериться, что цена актива не отражает влияния ограничения, предотвращающего продажу данного актива. Некоторые факторы, которые могут указывать на тот факт, что ценовая котировка актива должна быть скорректирована, включают следующее:

(a) Ценовая котировка актива относится к аналогичному (но не идентичному) обязательству или долевому инструменту, удерживаемому другой стороной в качестве актива. Например, обязательство или долевой инструмент может иметь какую-то особую характеристику (например, кредитоспособность эмитента), отличную от той, которая отражена в справедливой стоимости аналогичного обязательства или долевого инструмента, удерживаемого в качестве актива.

(b) Единица учета, принятая для актива, отличается от единицы учета, принятой для обязательства или долевого инструмента. Например, применительно к обязательствам в некоторых случаях цена на актив отражает комбинированную цену пакета, включающего как суммы к получению от эмитента, так и предоставленные третьей стороной средства повышения кредитного качества. Если единица учета в отношении обязательства не является таковой в отношении указанного комбинированного пакета, то целью оценки является определение справедливой стоимости обязательства эмитента, а не справедливой стоимости комбинированного пакета. Таким образом, в подобных случаях организации необходимо было бы скорректировать наблюдаемую цену на соответствующий актив, чтобы исключить эффект от средств повышения кредитного качества, предоставленных третьей стороной.

ОБИКС

6. ОЦЕНКА СПРАВЕДЛИВОЙ СТОИМОСТИ ОБЪЕКТОВ ОЦЕНКИ

6.1. ВЫБОР ИСПОЛЬЗУЕМЫХ ПОДХОДОВ И МЕТОДОВ ОЦЕНКИ

Последовательность определения стоимости объекта оценки, обоснование выбора используемых подходов к оценке и методов в рамках каждого из применяемых подходов; отказ от использования подхода к оценке следует прокомментировать

Согласно ФСО V, при проведении оценки используются сравнительный, доходный и затратный подходы. Данные положения не противоречат представленным выше подходам к определению справедливой стоимости изложенным в Международном стандарте финансовой отчетности (IFRS) 13 «Оценка справедливой стоимости».

При применении каждого из подходов к оценке используются различные методы оценки. Оценщик *может применять методы оценки*, не указанные в федеральных стандартах оценки, с целью получения наиболее достоверных результатов оценки.

В процессе оценки оценщик рассматривает возможность применения всех подходов к оценке, в том числе для подтверждения выводов, полученных при применении других подходов. При выборе подходов и методов оценки оценщику необходимо учитывать специфику объекта оценки, цели оценки, вид стоимости, достаточность и достоверность исходной информации, допущения и ограничения оценки. Ни один из подходов и методов оценки не является универсальным, применимым во всех случаях оценки. *В то же время оценщик может использовать один подход и метод оценки, если применение данного подхода и метода оценки приводит к наиболее достоверному результату оценки с учетом доступной информации, допущений и ограничений проводимой оценки.*

Анализ возможности применения затратного подхода.

В общем случае, применение затратного подхода носит ограниченный характер, и данный подход, как правило, применяется, когда прибыль и (или) денежный поток не могут быть достоверно определены, но при этом доступна достоверная информация об активах и обязательствах организации, ведущей бизнес. Возможности использования затратного подхода при оценке вторичных финансовых инструментов, ограничены по причине того, что общий результат инвестирования по такому продукту зависит от финальной цены базового актива и не зависит от ее значений внутри периода, а значит и от структуры активов и обязательств базового актива.

Анализ возможности применения доходного подхода.

Доходный подход считается наиболее приемлемым с точки зрения инвестиционных мотивов, поскольку под стоимостью предприятия в нем понимается оценка потока будущих доходов. Доходный подход предполагает, что потенциальный инвестор не заплатит за данный бизнес сумму, большую, чем текущая стоимость будущих доходов от этого финансового инструмента. Возможности использования доходного подхода при оценке

вторичных финансовых инструментов, в текущей политической и экономической ситуации, ограничены по причине наличия существенной неопределенности в принципиальной возможности получения соответствующих доходов.

Анализ возможности применения сравнительного подхода.

В соответствии с ФСО V, сравнительный подход представляет собой совокупность методов оценки, основанных на сравнении объекта оценки с идентичными или аналогичными объектами (аналогами). Сравнительный подход основан на принципах ценового равновесия и замещения.

В рамках сравнительного подхода применяются различные методы, основанные как на прямом сопоставлении оцениваемого объекта и объектов-аналогов, так и методы, основанные на анализе статистических данных и информации о рынке объекта оценки.

Применительно к оценке ценных бумаг в рамках сравнительного подхода можно выделить следующие методы («Оценка стоимости активов и бизнеса» под редакцией М.А. Федотовой, Москва-Юрайт, 2021 г.):

Экспертный. Специалисты по имеющим трендам и возможным направлениям изменения стоимости ценных бумаг дают экспертные оценки и их обобщение.

Аналитический. Дается системный анализ составных элементов стоимости ценной бумаги и на основании учета факторов, влияющих на значение каждого элемента.

Статистический. Применяется статистический анализ с использованием присущих ему параметров - средних величин, индексов, дисперсий, вариаций, корреляций, регрессий и т.д.

Индексный. Определяются тенденции изменения конъюнктуры рынка ценных бумаг на основе определения и анализа различных индикаторов.

Нормативно-параметрический. По инвестиционным характеристикам ценной бумаги задается диапазон значений, которому соответствует определенное количество баллов. Сумма балов определяет уровень цены.

Моделирования. Составление моделей, схематично отражающих влияние различных факторов на уровень цен.

В базовом варианте в качестве справедливой стоимости используется цена (последняя цена предложения), раскрываемая информационной системой «Блумберг» (Bloomberg) или аналогичных платформах на дату определения справедливой стоимости.

6.2. РАСЧЕТ СПРАВЕДЛИВОЙ СТОИМОСТИ ОБЪЕКТОВ ОЦЕНКИ

В качестве базового показателя для расчета справедливой стоимости оцениваемых облигаций возможно использовать значения цены (последняя цена предложения), раскрываемой биржами, информационной системой «Блумберг» (Bloomberg) или аналогичных платформах на дату определения справедливой стоимости.

Исходя из анализа количественных и качественных характеристик объекта оценки, а так же существующих политических и экономических факторов, заключающихся в блокировке возможности реализации оцениваемых ценных бумаг, целесообразно представить коэффициент корректировки последней опубликованной цены в виде композиции ряда частных коэффициентов, учитывающих влияние на справедливую стоимость актива различных факторов, а именно коэффициент, учитывающий сложившиеся внешние обстоятельства в отношении оцениваемых ценных бумаг (блокировка ценных бумаг).

Фактически приведенную выше зависимость возможно представить в уточненном виде:

Для акций:

$$PCo = K * (1 - K_1), * K_в, \text{ где}$$

- **К** - котировка
- K_1 – коэффициент, учитывающий сложившиеся внешние обстоятельства в отношении оцениваемых ценных бумаг (блокировка ценных бумаг) (далее по тексту «дисконт», «скидка»);
- $K_в$ – курс национальной валюты к валюте, в которой номинированы ценные бумаги.

Для облигаций

Фактически приведенную выше зависимость возможно представить в уточненном виде:

$$PCo = N \times K * (1 - K_1), * K_в, \text{ где}$$

- **N** - номинальная стоимость облигации, подлежащая погашению в конце периода ее обращения;
- **К** - котировка, % от номинала
- K_1 – коэффициент, учитывающий сложившиеся внешние обстоятельства в отношении оцениваемых ценных бумаг (блокировка ценных бумаг) (далее по тексту «дисконт», «скидка»);
- $K_в$ – курс национальной валюты к валюте, в которой номинированы ценные бумаги.

Коэффициент, учитывающий сложившиеся внешние обстоятельства в отношении оцениваемых ценных бумаг (блокировка ценных бумаг).

Цена котировки оцениваемых акций *отражает справедливую стоимость на активном рынке.*

Активный рынок-рынок, на котором сделки в отношении определенного актива или обязательства осуществляются с достаточной частотой и в достаточном объеме, чтобы обеспечивать информацию о ценах на постоянной основе.[8]

Учет, хранение и обслуживание иностранных ценных бумаг, в том числе оцениваемых акций, осуществляется через Национальный расчетный депозитарий (НРД). Евросоюз ввел санкции против Национального расчетного депозитария (НРД). На дату оценки данная блокировка сохраняется. Спрогнозировать дальнейшие действия и дату снятия санкций, ввиду неустойчивой политической и экономической ситуации, невозможно. Таким образом, рынок оцениваемых ценных бумаг является неактивным.

Сложившиеся обстоятельства должны учитываться при определении справедливой стоимости объекта оценки.

Оценщик использовал всю информацию, доступную в сложившихся обстоятельствах.

Коэффициент, учитывающий сложившиеся внешние обстоятельства в отношении оцениваемых акций (блокировка ценных бумаг), определялся по данным внебиржевого рынка России.

Виды внебиржевого рынка:

неорганизованный — это свободный рынок, где покупатели и продавцы самостоятельно находят друг друга, могут устанавливать на свои активы любые цены и сроки исполнения сделок, не требуя гарантов сделки, и допускать любые отступления от принятых правил торгов. Сделки на таком рынке могут быть крайне опасны и закончиться потерей средств, если не повезет столкнуться с мошенниками;

организованный — это внебиржевой рынок, где есть определенные требования, хотя и сохраняющий некоторые послабления для продавцов и покупателей. Сделки на нем заключаются с помощью профессиональных посредников — например, через брокеров, инвестиционные фонды или банки. У Московской биржи есть площадка для организованных внебиржевых торгов MOEX Board, на которой инвесторы могут торговать ценными бумагами, как имеющими, так и не имеющими листинга на Московской бирже.

Внебиржевой рынок предназначен для опытных инвесторов. На нем заключают крупные сделки с большими объемами акций или облигаций. Неквалифицированным инвесторам доступны простые покупки или продажи тех же инструментов, что и на бирже.

Центробанк России заявляет, что инвесторы могут продавать актив на внебиржевом рынке как через брокера, так и самостоятельно.

Брокеры внебиржевого рынка:

- Финам - уникальный сервис торговли заблокированными иностранными ценными бумагами
- БКС – аналогичный, но менее технологичный сервис
- ВТБ брокер - внебиржевые сделки через банк ВТБ

[8] МФСО 13

- Открытие брокер - много бюрократии, но такой сервис есть
- Сбербанк брокер - регулярные блокировки сервисов

https://allfinancelinks.com/otc_market#brokers_otc

6.3. АНАЛИЗ ИСТОЧНИКОВ ИНФОРМАЦИИ

При изучении деятельности брокеров, большинство вообще не готовы проводить внебиржевые сделки по заблокированным ценным бумагам, несколько ведущих брокеров готовы организовать внебиржевую сделку, исключительно по индивидуальной заявке на продажу или покупку заблокированных ценных бумаг (БКС, Альфа Капиталл, Цифра брокер и тп.) и только 2 брокера Тинькофф и Финам запустили организованные площадки на своих интернет ресурсах и мобильных приложениях.

Площадка реализованная в октябре 2022 г в приложении «Тинькофф инвестиции» имеет ряд неудобств пользования и совсем не информативная: нельзя понять какая цена ценной бумаги установлена - цена предложения, спроса или цена сделки, нет информации о дате формирования такой цены, дате последней сделки, так же нет понимания об объемах продаж конкретной заблокированной ценной бумагой. Количество объявленных бумаг, торгуемых на данной площадке по состоянию на дату оценки составляет 118 уникальных ISINов. Площадка по внебиржевой торговле заблокированных иностранных ценным бумаг реализована только в мобильном приложении «Тинькофф Инвестиции».

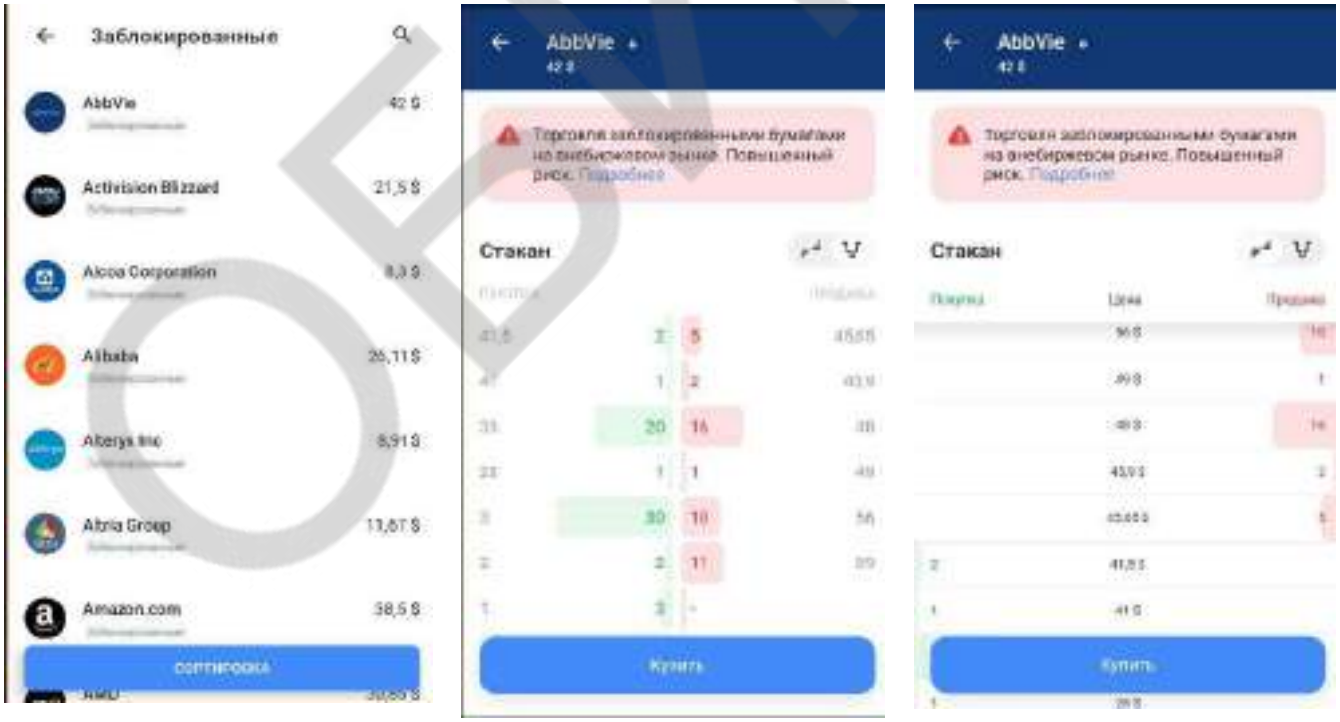

Источник: мобильное приложение на Android «Тинькофф Инвестиции»

В качестве источника информации для оценки справедливой стоимости, рыночной стоимости или для расчета дисконта (скидки) на заблокированные иностранные ценные

бумаги данный источник не может быть принят как достоверный. Оценщик не использует данные «Тинькофф Инвестиции» в своих расчетах.

Наиболее информативной торговой внебиржевой площадкой по продаже/покупке заблокированных иностранных ценных бумаг на сегодняшний день является реализованный продукт от брокера Финам: Трейдинг. Финам (https://trading.finam.ru).

О возможностях, функциях и доступности данного инструмента, для торговли заблокированными иностранными ценными бумагами, информация взята с сайта Финам.

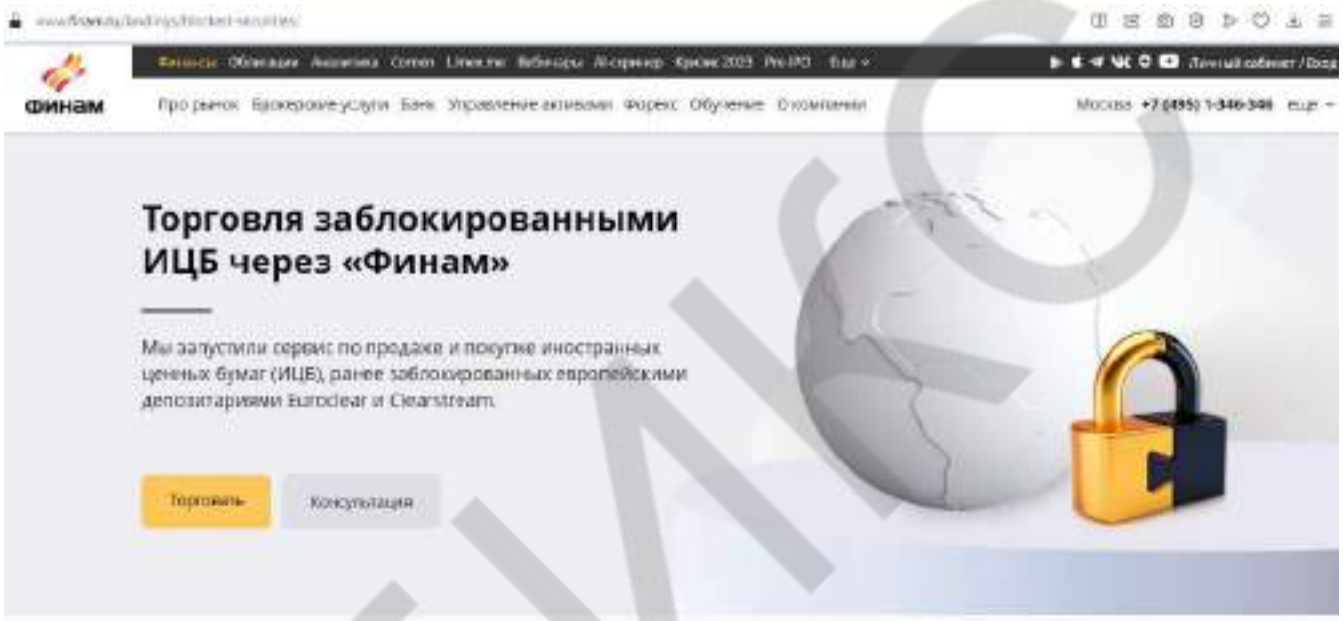

Источник: https://www.finam.ru/landings/blocked-securities/

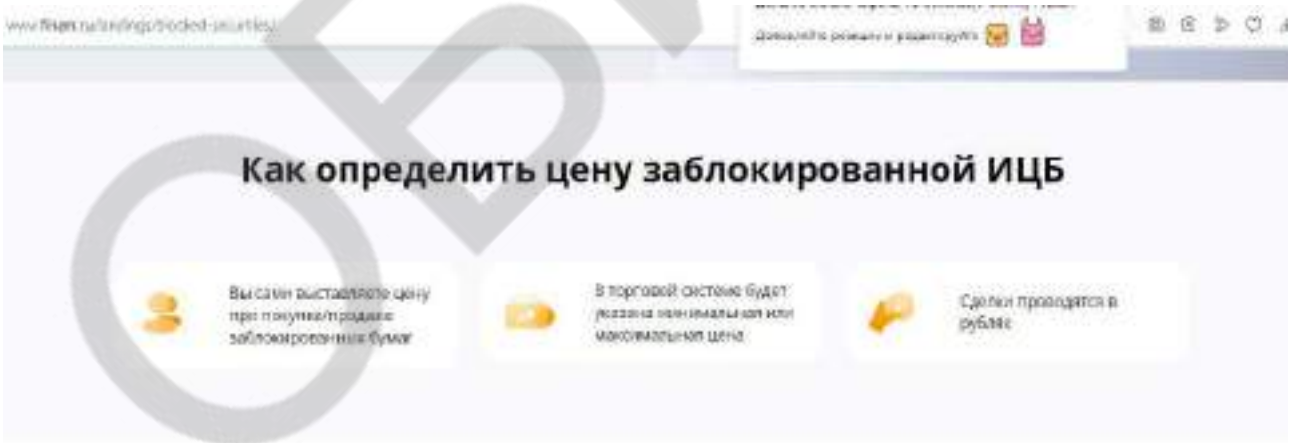

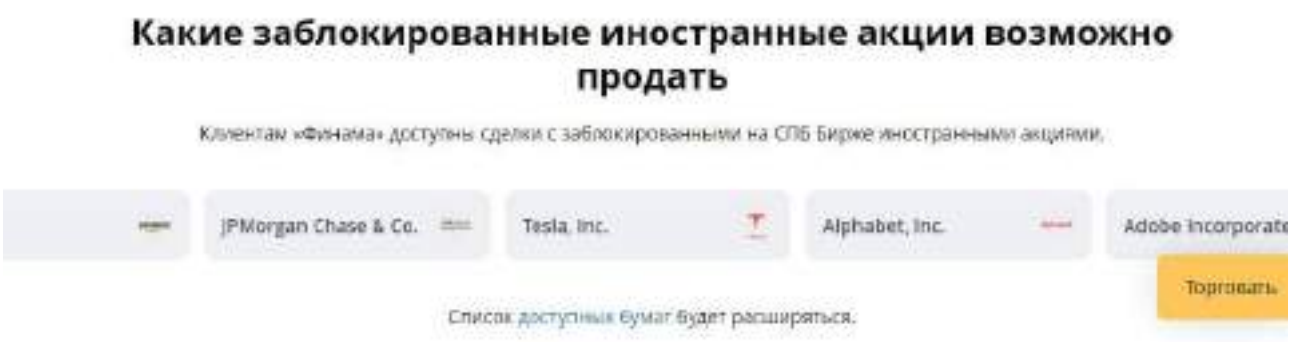

Источник: https://www.finam.ru/landings/blocked-securities/

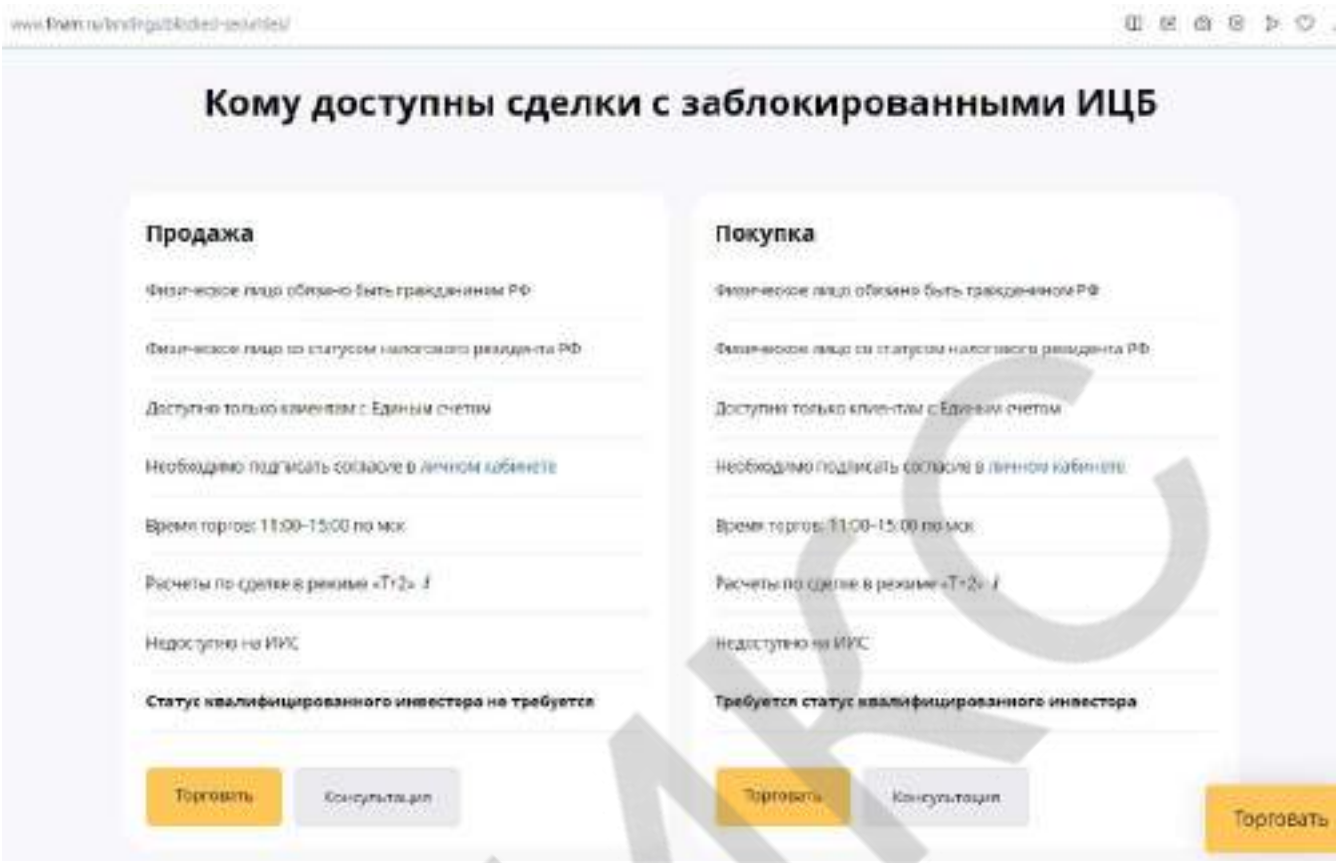

Источник: https://www.finam.ru/landings/blocked-securities/

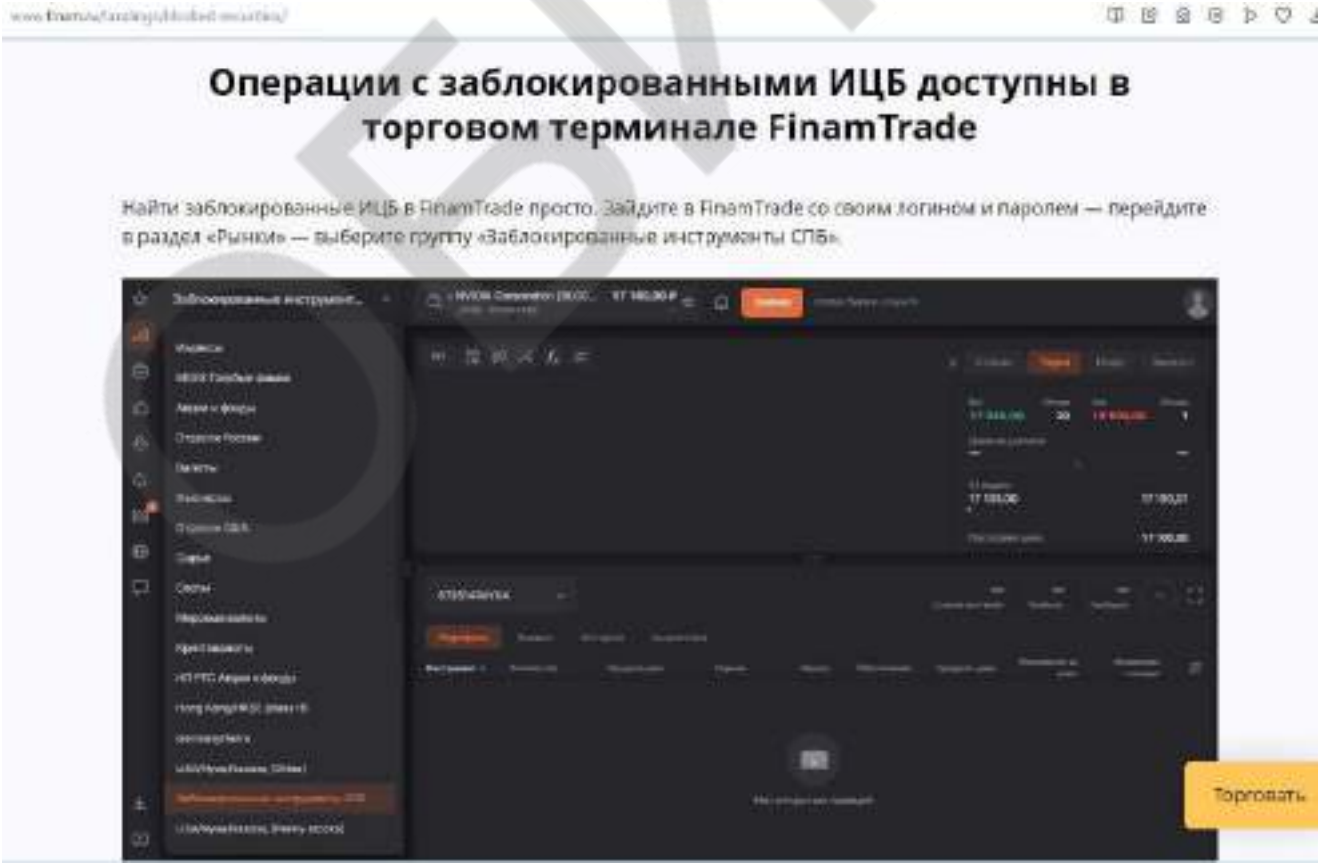

Источник: https://www.finam.ru/landings/blocked-securities/

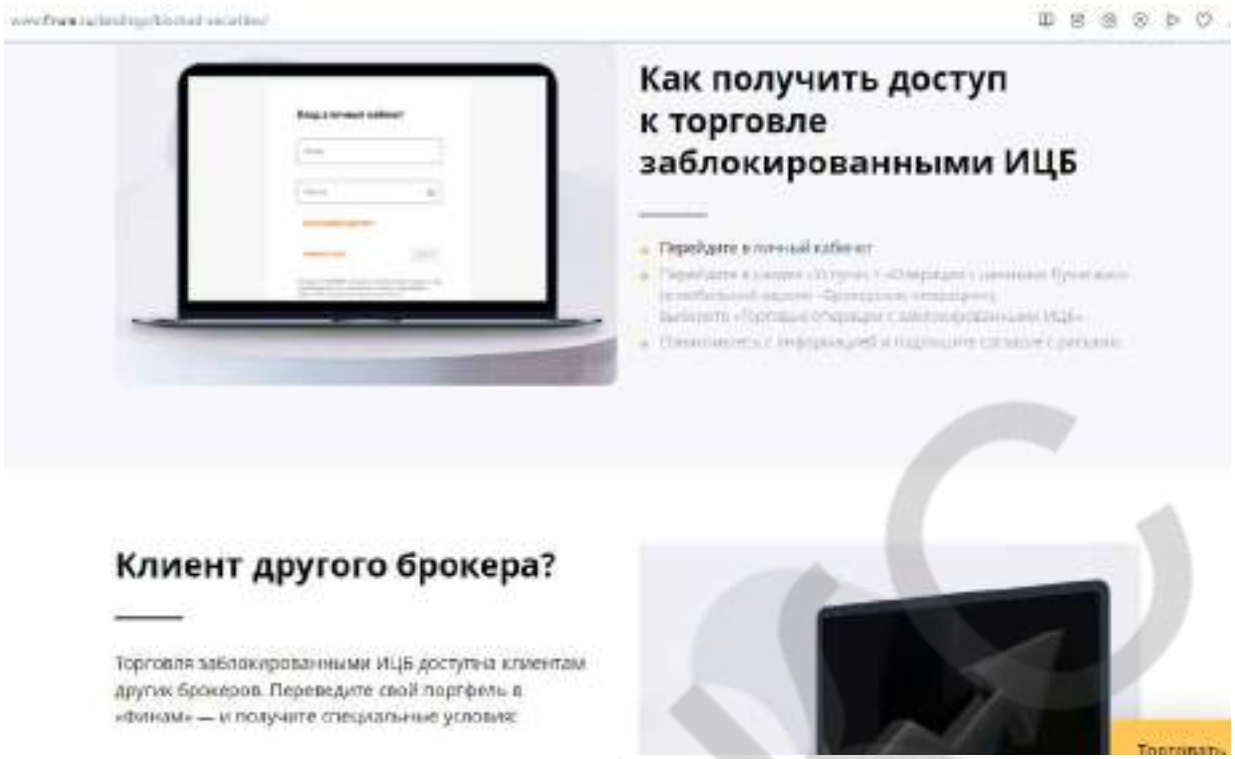

Источник: https://www.finam.ru/landings/blocked-securities/

Количество объявленных бумаг, торгуемых на данной площадке по состоянию на дату оценки составляет более 300 уникальных ISIN и пополняется практически ежедневно. Дата закуска данного продукта – июнь 2023 г. Данная торговая площадка имеет привычный брокеру и частному инвестору интерфейс. Есть информация о последней цене сделки, объеме продаж, дате свершения сделки и т.п. Торги проходят ежедневно понедельник-пятница с 11.00 по 15.00 по московскому времени. Площадка по внебиржевой торговле заблокированных иностранных ценным бумаг реализована как на стационарном компьютере, а также в мобильном приложении «Трейдинг.Финам».

Пример подачи информации на «Трейдинг.Финам»:

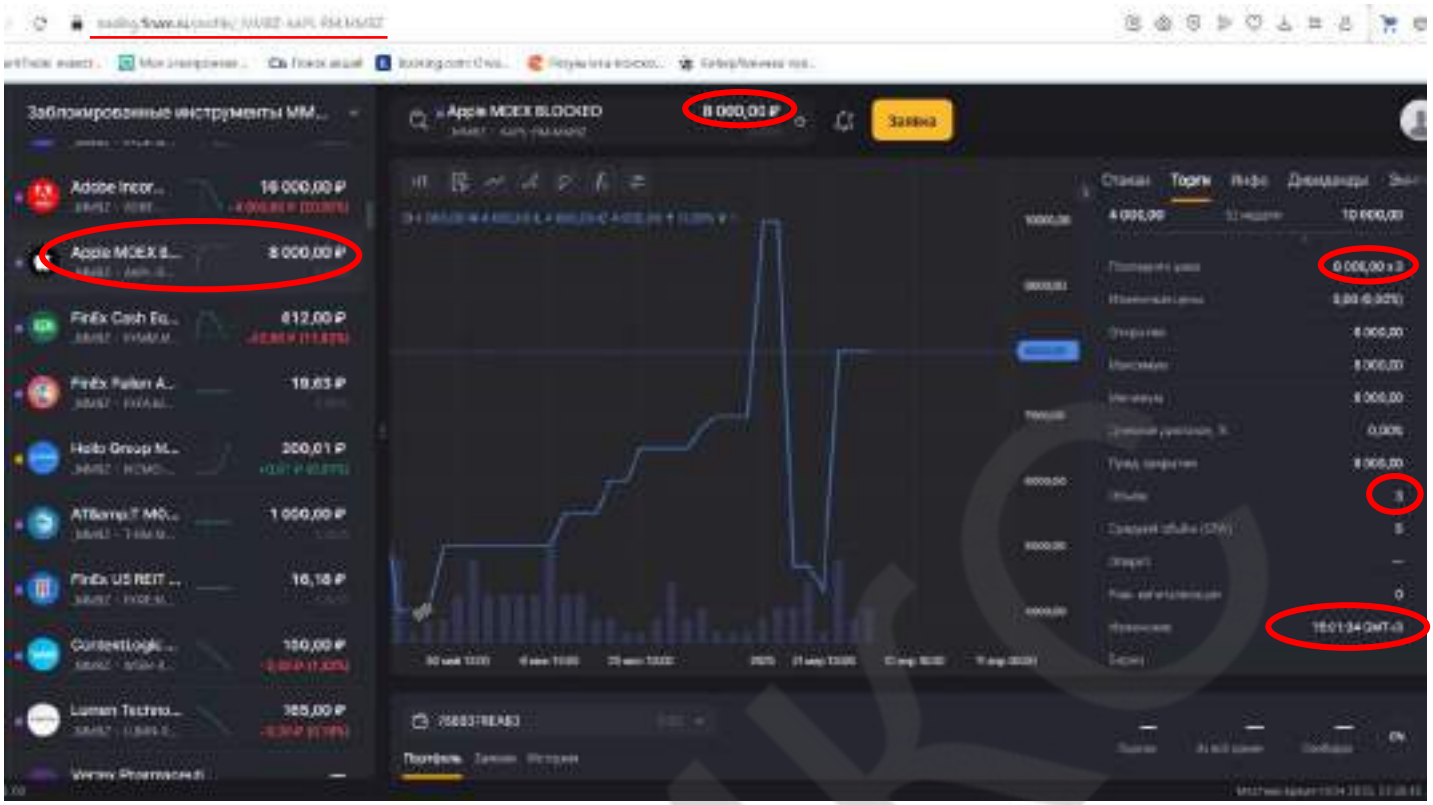

Источник: https://trading.finam.ru/profile/_MMBZ-AAPL-RM.MMBZ

С точки зрения практики оценки, Федеральных стандартов оценки и стандартов СРО, данные от брокера Финам: Трейдинг.Финам (https://trading.finam.ru), при оценке справедливой стоимости, рыночной стоимости и определения дисконта (скидки) по заблокированным иностранным ценным бумагам, может быть использован в качестве надежного и достоверного источника информации.

28 апреля 2025 года Национальный клиринговый центр (НКЦ, входит в группу Мосбиржи), включил в список доступных для внебиржевых сделок на Мосбирже 127 иностранных ценных бумаг, сделки с которыми были заблокированы с весны 2022 года. В перечень вошли акции крупнейших американских компаний, такие как Apple, Alphabet, Amazon, Crocs, The Coca-Cola, Intel, Microsoft, Tesla, Visa, Microsoft Corporation и McDonald's Corporation. Сделки со всеми указанными в списке бумагами были заблокированы с весны 2022 года, когда зарубежные депозитарии наложили соответствующие ограничения на счета Национального расчетного депозитария (НРД).

В сервисе ОТС с центральным контрагентом (ЦК) предоставлена техническая возможность заключения внебиржевых сделок со 127 иностранными бумагами, учитываемыми в НРД. Сделки купли/продажи доступны квалифицированным инвесторами, неквалифицированные инвесторы могут заключать только сделки продажи.

Так как торги централизованы через ОТС-платформу МОЕХ, это позволяет свести в один стакан сделки по данным бумагам клиентов разных брокеров, которые дают доступ к данному режиму — ОТС с ЦК.

Национальный клиринговый центр выполняет функции клиринговой организации и центрального контрагента на российском финансовом рынке. Клиринг — это безналичные расчеты между странами, банками, компаниями, предприятиями. На бирже это также означает взаиморасчеты по операциям — проверяются данные транзакций, их корректируют, регистрируют, переводят средства сторонам сделок.

НКЦ проводит клиринг и следит за тем, чтобы расчеты проходили правильно: контролирует, какие суммы должны оказаться у инвесторов после покупки или продажи ценных бумаг, валют и так далее, когда эти деньги должны поступить на счета. На счетах НКЦ учитывается валюта, которой пользуются российские резиденты.

Кроме того, как центральный контрагент НКЦ выступает посредником в сделках на Мосбирже, то есть профучастники торгов заключают сделки не друг с другом, а с НКЦ. Последний становится продавцом для каждого покупателя и покупателем для каждого продавца. Это дополнительная защита от рисков того, что одна из сторон не выполнит свои обязательства[9].

Пример подачи информации на ОТС-платформе MOEX Мосбиржи:

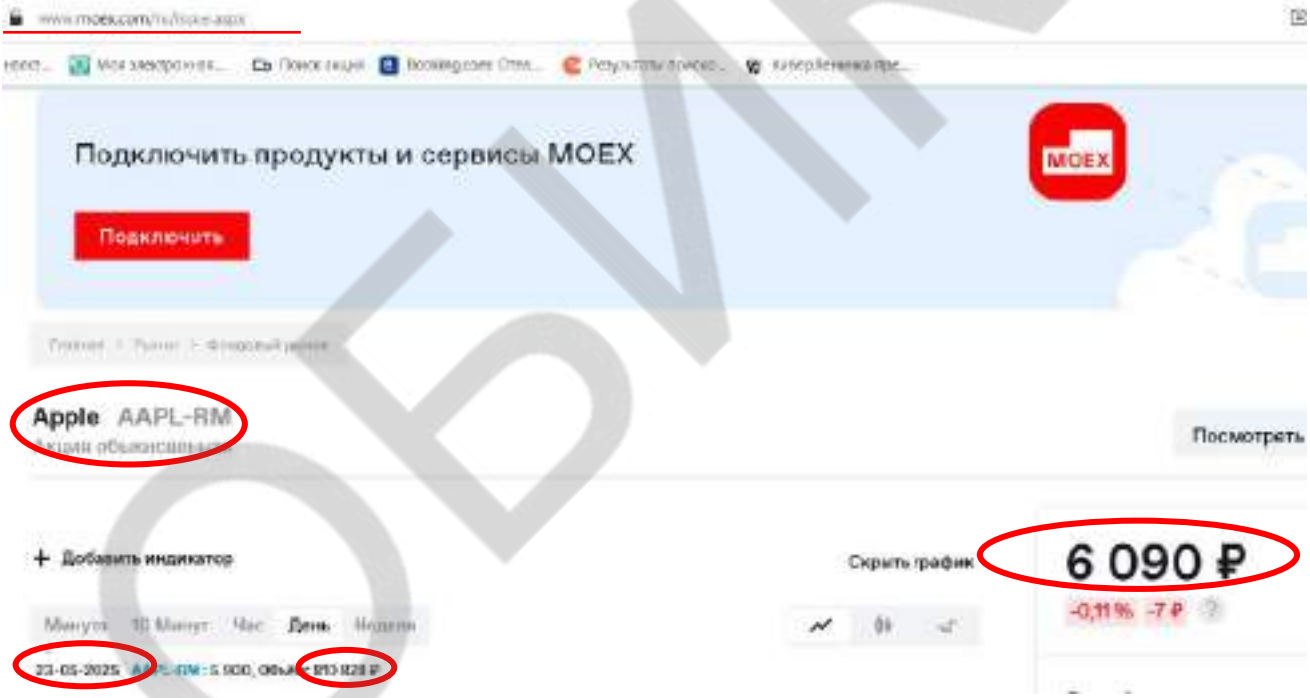

Источник: https://www.moex.com/ru/issue.aspx?board=MTQR&code=AAPL-RM

Московская биржа 28 июля добавила еще 552 иностранные ценные бумаги в список доступных для заключения внебиржевых сделок с расчетами через центрального контрагента (ЦК).[10]

Согласно сообщению биржи, инвесторы получат возможность совершать сделки с акциями Twitter, Morgan Stanley, ebay и др.

[9] Мосбиржа запустила внебиржевые торги заблокированными акциями из США [Электронный ресурс]. URL: https://finance.mail.ru/2025-04-28/mosbirzha-zapustila-vnebirzhevye-torgi-zablokirovannymi-akciyami-iz-ssha-65917776/ (дата обращения: 24.05.2025).

[10] Московская биржа расширяет перечень инструментов на внебиржевом рынке акций [Электронный ресурс] URL: https://www.moex.com/n92152 (дата обращения: 16.11.2025)

Исходя их анализа деятельности ведущих брокеров России по организации внебиржевых тонгов заблокированными ценными бумагаи (БКС, Альфа Капитал, Тиньокофф Инвестиции, Цифра Брокер, ОЛМА, Финам и т.п.) Оценщик принял решение в своих расчетах использовать достоверную и открытую информацию внебиржевой площадки Трейдинг.Финам (https://trading.finam.ru) от АО Финам по 27 апреля 2025 года включительно, а с 28 апреля 2025 года информацию по внебиржевым торгам OTC-платформы MOEX Московской биржи (https://www.moex.com).

При определении биржевых котировок, Оценщик использует общедоступные источники информации, в первую очередь данные биржи, на которым котируются оцениваемые бумаги (https://www.nyse.com, https://www.nasdaq.com) или информационно-аналитические сайты биржевых рынков (https://ru.investing.com, https://finance.yahoo.com).

6.4. Анализ уровня дисконта при оценке заблокированных ценных бумаг

Сбор и анализ данных для определения величины дисконта (скидки) с целью ее дальнейшего применения в расчетах рыночной стоимости заблокированных ценных бумаг, составляющих имущество паевых инвестиционных фондов, начался 01 июня 2023 года. В период с 01.06.2023 по 13.11.2025 (897 дней) была собрана информация по 386-ти случайным дням внебиржевой и биржевой торговли, собрана история торгов ценными бумагами 322-м эмитентам, торгующихся одновременно на внебиржевом и биржевом рынках.

Количество наблюдений составило 26690. В одни и те же дни было проведено 13345 наблюдений за котировками заблокированных ценных бумаг на внебиржевом рынке в России на площадке Трейдинг.Финам в разделах «Заблокированные инструменты СПБ», «Заблокированные инструменты ММВБ» и OTC-платформе MOEX Московской биржи (https://www.moex.com) и 13345 наблюдений за котировками этих же ценных бумаг, по итогам биржевых торгов преимущественно на Нью-Йоркской фондовой биржи (New York Stock Exchange, NYSE) и Фондовой биржи NASDAQ (National Associations of Securities Dealers Automate Quotations). Количество наблюдаемых пар сделок/предложений на внебиржевом и биржевом рынках, а также уровень скидки (дисконта) по заблокированным ценным бумагам приведены на Графике 1:

График 1. Количество наблюдаемых пар сделок/предложений на внебиржевом и биржевом рынках, а также уровень скидки (дисконта) по заблокированным ценным бумагам приведены

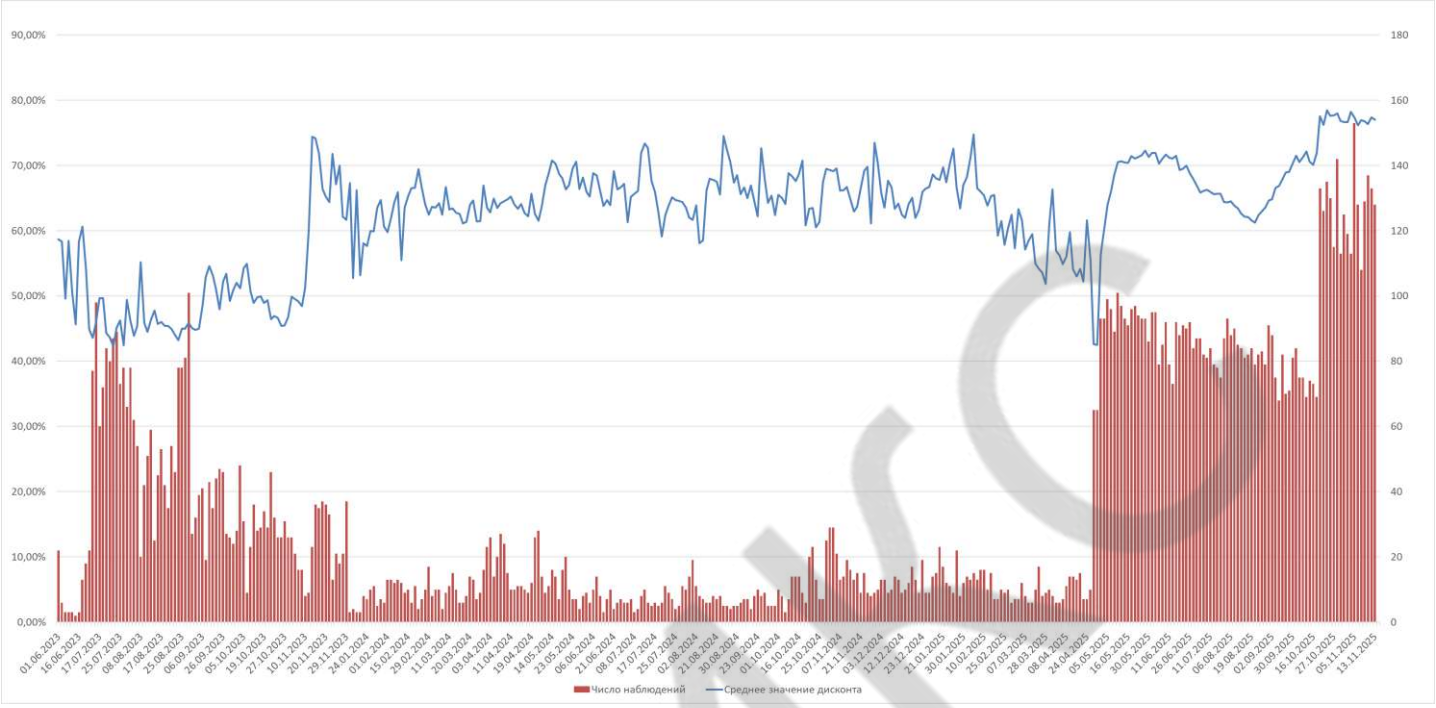

Источник: https://trading.finam.ru, https://www.moex.com, https://www.nyse.com, https://www.nasdaq.com, https://ru.investing.com.
Расчеты ОБИКС

Как видно на Графике 1, в изучаемый период наблюдаются 9 ярко выраженных периода:

1 период - с 01.06.2023 по 27.06.2023 года - становление и начало торговли на внебиржевой площадке Трейдинг.Финам (https://trading.finam.ru) «Заблокированные инструменты СПБ»;

2 период – с 03.07.2023 по 03.11.2023 года - стабильная торговля со средним уровнем дисконта без резких изменений на внебиржевой площадке Трейдинг.Финам (https://trading.finam.ru) «Заблокированные инструменты СПБ»;

3 период – с 10.11.2023 по 29.11.2023 года – резкое изменение среднего дисконта в связи с введением санкций против СПБ Биржи на внебиржевой площадке Трейдинг.Финам (https://trading.finam.ru) «Заблокированные инструменты СПБ»;

4 период – с 08.01.2024 по 07.05.2024 – начало торговли на внебиржевой площадке Трейдинг.Финам (https://trading.finam.ru) «Заблокированные инструменты ММВБ», в связи с приостановкой торговли на внебиржевой площадке «Заблокированные инструменты СПБ» и изменение объемов торговли с незначительным снижением среднего уровня дисконта, относительно 3 периода.

5 период – с 08.05.2024 по 11.02.2025 – окончание приема заявок на обмен заблокированных ценных бумаг по Указу №844 характеризуется резким скачком вверх уровня дисконта относительно 4 периода, введены санкции против Московской биржи.

6 период – с 12.02.2025 по 27.04.2025 года состоялись первые телефонные переговоры между Президетами России и США, а также 18 февраля 2025 года за последние 3 года в Эр-Рияде состоялись двусторонние переговоры между делегациями России и США по вопросам восстановления двусторонних отношений, что дало инвесторам надежду на снятие санкций и скорейшую разблокировку финансовых активов и как следствие импульс к снижению уровня дисконта.

7 период – с 28.04.2025 по дату оценки – в этот период Мосбиржа запустила организованные внебиржевые торги 127 иностранными ценными бумагами, сделки с которыми были заблокированы с весны 2022 года. В перечень вошли акции крупнейших американских компаний, такие как Apple, Alphabet, Amazon, Crocs, The Coca-Cola, Intel, Microsoft, Tesla, Visa, Microsoft Corporation, McDonald's Corporation и т.п. Торги централизованы через OTC-платформу MOEX, это позволяет свести в один стакан сделки по данным бумагам клиентов разных брокеров, которые дают доступ к данному режиму — OTC с центральным контрагентом (ЦК). Внебиржевой рынок начал проявлять признаки активного рынка, значительно увеличились объемы торгов и количество эмитентов, чьи ценные бумаги активно торгуются. Изменение объемов торгов приведены на Графике 2:

График 2. Объем торгов в 2024 г. и измение объемов торгов после октрытия OTC-платформы MOEX

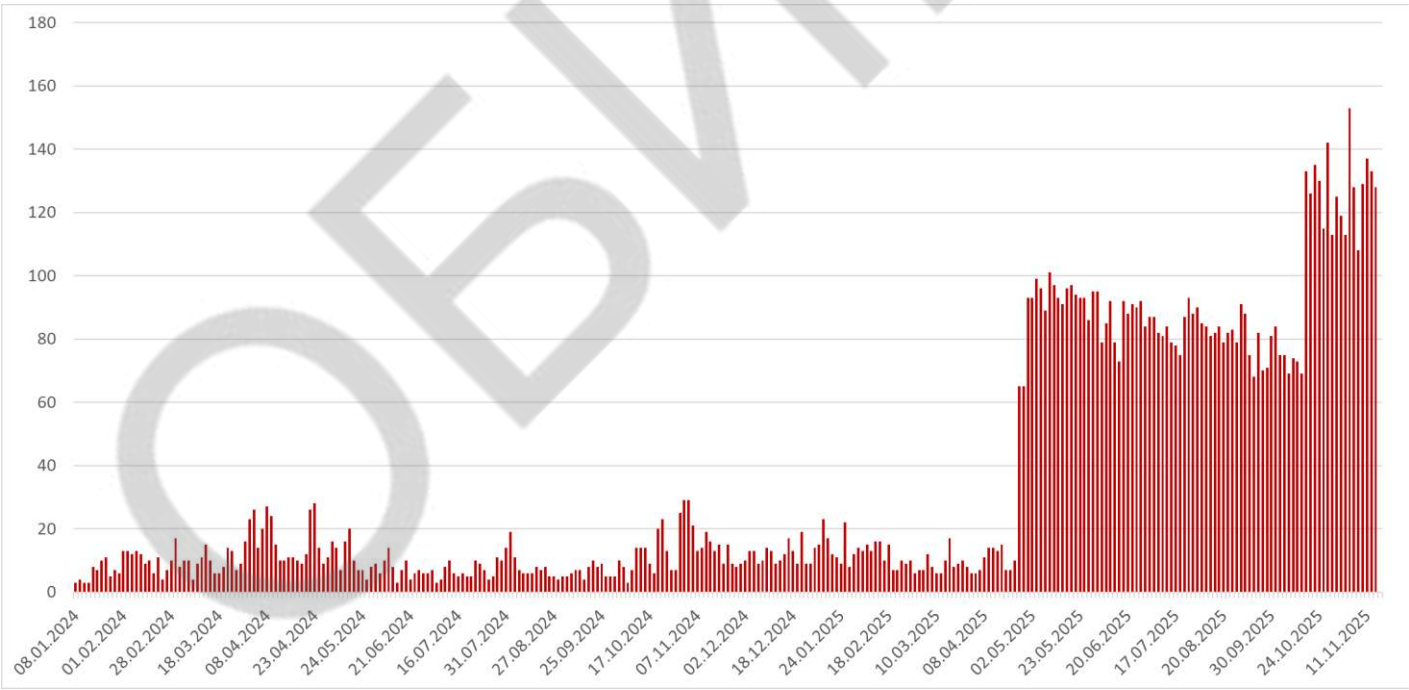

Источник: https://trading.finam.ru, https://www.moex.com, https://www.nyse.com, https://www.nasdaq.com, https://ru.investing.com.
Расчеты ОБИКС

8 период – начиная с конца июня 2025 года на фоне сообщений о подготовке Саммита Россия – США на Аляске и предстоящей встречи на высшем уровне между президентом России Владимиром Путиным и президентом США Дональдом Трампом в Анкоридже, которая в итоге состоялась 15 августа 2025 года, внебиржевой рынок и поведение игроков рынка

положительно отреагировали снижением уровня дисконта, в надежде на скорейшее снятие санкций с фондового рынка России и разблокировки иностранных ценных бумаг российских инвесторов.

9 период – с 21.11.2025 по дату оценки – с этого периода в наблюдение и расчеты приняты дополнительно 552 заблокированные ценные бумаги, которые Мосбиржа с 28 июля 2025 года допустила до организованных внебиржевых торгов, где ранее уже торговали 127 иностранными ценными бумагами, сделки с которыми были заблокированы с весны 2022 года. Среди новых бумаг, акции Ralph Lauren, Fox Corporation, Dominos Pizza, Cloudflare, Moderna, Morgan Stanley, Virgin Galactic, Hewlett Packard Enterprise и ряд других, в том числе и депозитарные расписки. В общей сложности число бумаг в списке выросло до 679 штук, в том числе и депозитарные расписки.

Для удобства расчетов и наглядности данных, дальнейшая аналитика будет строиться поквартально, начиная с 3 квартала 2023 года, что попадает под начало обязательного проведения работ по оценке заблокированных ценных бумаг, составляющих имущество паевых инвестиционных фондов, с целью формирования новых фондов типа «ЗПИФ-А» по распоряжению Центрального банка.

3 квартал 2023 года

В 3-м квартале 2023 года за 41 случайных дней внебиржевой и биржевой торговли была собрана история торгов ценными бумагами 209-ти эмитентов, торгующихся одновременно на внебиржевом и биржевом рынках.

В одни и те же дни были проведены 2216 наблюдений за котировками заблокированных ценных бумаг на внебиржевом рынке в России на площадке Трейдинг.Финам в разделе «Заблокированные инструменты СПБ» и 2216 наблюдений за котировками этих же ценных бумаг, по итогам биржевых торгов на Нью-Йоркской фондовой биржи (New York Stock Exchange, NYSE) и Фондовой биржи NASDAQ (National Associations of Securities Dealers Automate Quotations). Количество наблюдаемых пар сделок/предложений на внебиржевом и биржевом рынках, а так же уровень скидки (дисконта) по заблокированным ценным бумагам в 3-м квартале 2023 г. приведены на Графике 3:

График 3 Количество наблюдаемых пар сделок/предложений на внебиржевом и биржевом рынках, а так же уровень скидки (дисконта) по заблокированным ценным бумагам в 3-м квартале 2023 г.

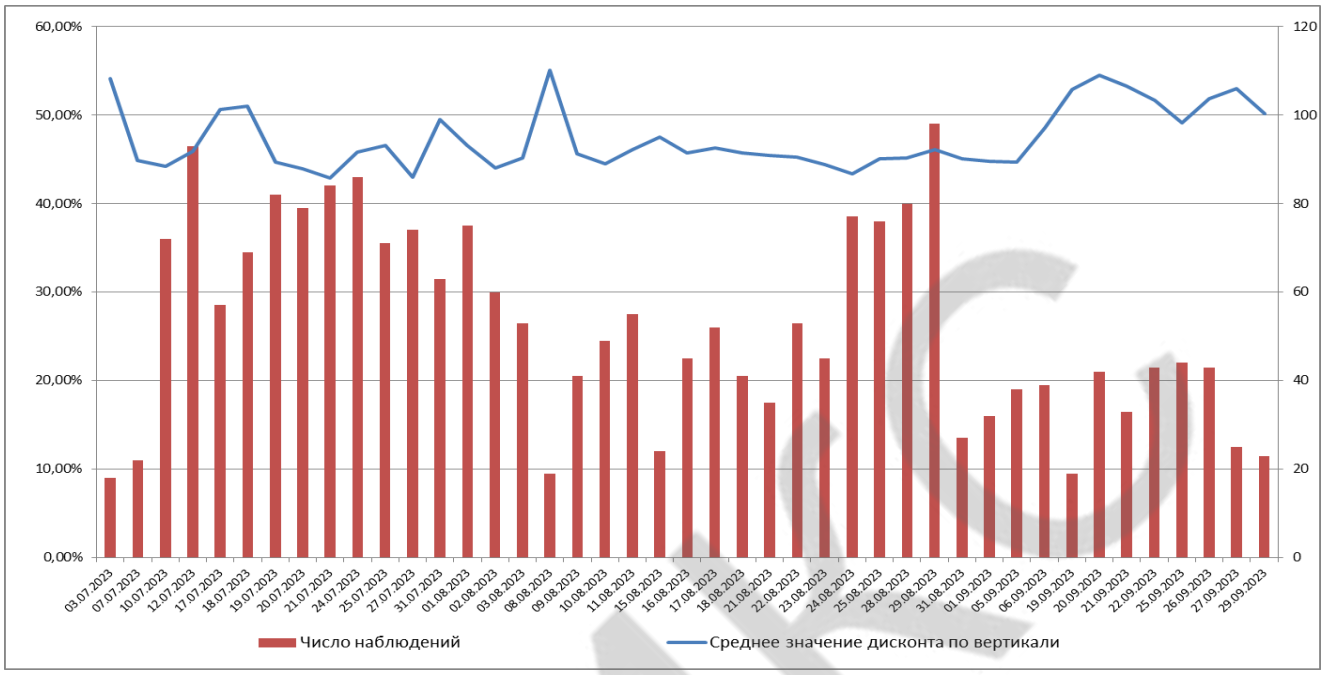

Источник: https://trading.finam.ru, https://www.nyse.com, https://www.nasdaq.com, https://ru.investing.com.

Расчеты ОБИКС

При анализе рынка внебиржевой и биржевой торговли по иностранным заблокированным ценным бумагам, нами определено, что средний размер дисконта (скидки) в 3-м квартале составил 47,23%. Основные расчетные и статистические показатели исследования приведены в таблице ниже.

№ п/п	Показатель	Значение
1	Наблюдаемый период	3 квартал 2023
2	Среднее значение дисконта по вертикали	47,23%
3	Медиана	47,99%
4	Среднее значение дисконта по горизонтали	47,28%
5	Стандартное отклонение по выборке	0,0838
6	Среднеарифметическое значение	0,4723
7	Коэффициент вариации	17,74%
8	Количество пар наблюдений	2216
9	Доля наблюдений из общего количества	55%
10	Наблюдаемый период, в днях	89
11	Количество дней наблюдений	41
12	Доля дней наблюдений в наблюдаемом периоде	46%
13	Количество эмитентов в наблюдаемом периоде	209
14	Среднее значение дисконта в июле 2023	46,39%
15	Среднее значение дисконта в августе 2023	45,66%
16	Среднее значение дисконта в сентябре 2023	50,20%

Расчеты ОБИКС

Примечание:

- Коэффициент вариации по всем средним значениям равен 17,74%, что свидетельствует о незначительной степени рассеивания данных, т.е. действительно характеризуют эту совокупность, а совокупность считается однородной;
- Количество пар наблюдений 2216;
- Количество эмитентов в наблюдаемом периоде 209;

- Количество дней наблюдений 41.

4 квартал 2023 года

В 4-м квартале 2023 года за 34 случайных дня внебиржевой и биржевой торговли, была собрана история торгов ценными бумагами 136-ти эмитентов, торгующихся одновременно на внебиржевом и биржевом рынках.

В одни и те же дни были проведены 812 наблюдений за котировками заблокированных ценных бумаг на внебиржевом рынке в России на площадке Трейдинг.Финам в разделе «Заблокированные инструменты СПБ» и 812 наблюдений за котировками этих же ценных бумаг, по итогам биржевых торгов на Нью-Йоркской фондовой биржи (New York Stock Exchange, NYSE) и Фондовой биржи NASDAQ (National Associations of Securities Dealers Automate Quotations). Количество наблюдаемых пар сделок/предложений на внебиржевом и биржевом рынках, а так же уровень скидки (дисконта) по заблокированным ценным бумагам в 4-м квартале 2023 г. приведены на Графике 4:

График 4 Количество наблюдаемых пар сделок/предложений на внебиржевом и биржевом рынках, а так же уровень скидки (дисконта) по заблокированным ценным бумагам в 4-м квартале 2023 г.

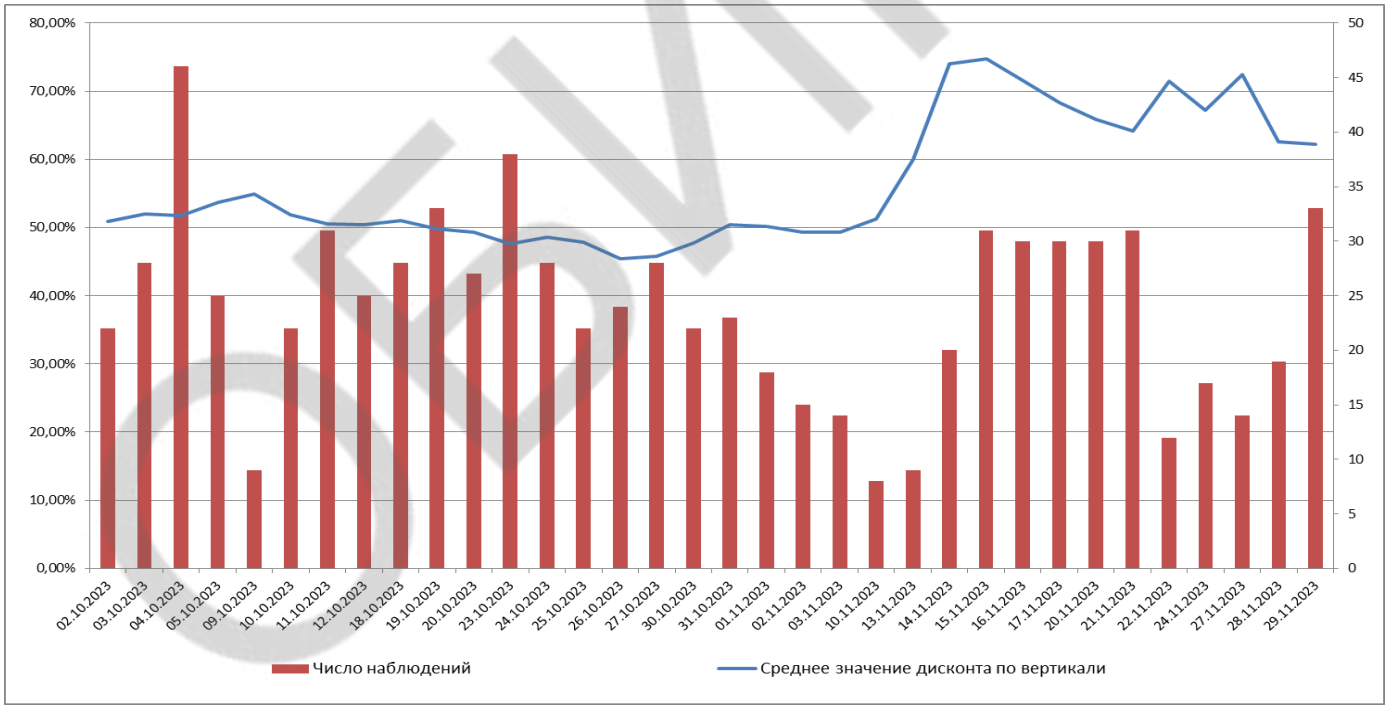

Источник: https://trading.finam.ru, https://www.nyse.com, https://www.nasdaq.com, https://ru.investing.com.
Расчеты ОБИКС

В 4-м квартале 2023 года произошло существенное событие: 02.11.2023 года были наложены американские санкции на СПБ Биржу, что отразилось на работе самой биржи и на внебиржевой торговле ценными бумагами, торговавшимися на этой бирже.

Так же 02.11.2023 года внебиржевая торговая площадка Трейдинг.Финам (единственный поставщик открытой достоверной рыночной информации по внебиржевому рынку и сделкам)

приостановила торговлю вплоть до 10.11.2023 года. После ее открытия, события, относительно санкций против СПБ Биржи, резко отразились на уровне дисконта по наблюдаемым ценным бумагам. Торговля на внебиржевой площадке длилась с 10.11.2023 года по 29.11.2023 года включительно и 30.11.023 года площадка вновь закрыла внебиржевую торговлю по настоящее время.

По нашим наблюдениям и расчетам, дисконт до санкций против СПБ Биржи и после санкций против СПБ Биржи значительно отличаются. Скачок уровня дисконта до 74,80%, начиная с 13 ноября 2023 года наглядно виден на Графике 3 и данный уровень сохраняется до конца ноября. В этот период дисконт находится в диапазоне 59,99% - 74,80%, среднее значение 68,41%.

При анализе рынка внебиржевой и биржевой торговли по иностранным заблокированным ценным бумагам, нами определено, что средний размер дисконта (скидки) в 4-м квартале составил 56,63%.

Таблица 3. **Основные расчетные и статистические показатели**

№ п/п	Показатель	Значение
1	Наблюдаемый период	4 квартал 2023
2	Среднее значение дисконта по вертикали	56,63%
3	Медиана	56,24%
4	Среднее значение дисконта по горизонтали	56,13%
5	Стандартное отклонение по выборке	0,1098
6	Среднеарифметическое значение	0,5663
7	Коэффициент вариации	19,39%
8	Количество пар наблюдений	812
9	Доля наблюдений из общего количества	20%
10	Наблюдаемый период, в днях	90
11	Количество дней наблюдений	34
12	Доля дней наблюдений в наблюдаемом периоде	38%
13	Количество эмитентов в наблюдаемом периоде	136
14	Среднее значение дисконта в октябре 2023	50,06%
15	Среднее значение дисконта в ноябре 2023	65,51%
16	Среднее значение дисконта в декабре 2023	н/д

Расчеты ОБИКС

Примечание:

- Коэффициент вариации по всем средним значениям равен 19,39%, что свидетельствует о незначительной степени рассеивания данных, т.е. действительно характеризуют эту совокупность, а совокупность считается однородной;
- Количество пар наблюдений 812;
- Количество эмитентов в наблюдаемом периоде 136;
- Количество дней наблюдений 34.

1 квартал 2024 года

В 1-м квартале 2024 года, начиная с 01.01.2024 года по 31.03.2024 года было проведено 354 наблюдения, собрано 354 пары биржевых и внебиржевых котировок. За это время, 91 календарных день и 41 день наблюдений, уровень дисконта остается значительно выше, чем до момента введения санкций против СПБ Биржи, но немного ниже октября-ноября 2023 года. В этот период дисконт не имеет резких скачков и находится в диапазоне 52,74% - 69,43%,

среднее значение 63,30%. Количество наблюдаемых пар сделок/предложений на внебиржевом и биржевом рынках, а также уровень скидки (дисконта) по заблокированным ценным бумагам в 1-м квартале 2024 г. приведены на Графике 5:

График 5 Количество наблюдаемых пар сделок/предложений на внебиржевом и биржевом рынках, а также уровень скидки (дисконта) по заблокированным ценным бумагам в 1-м квартале 2024 г.

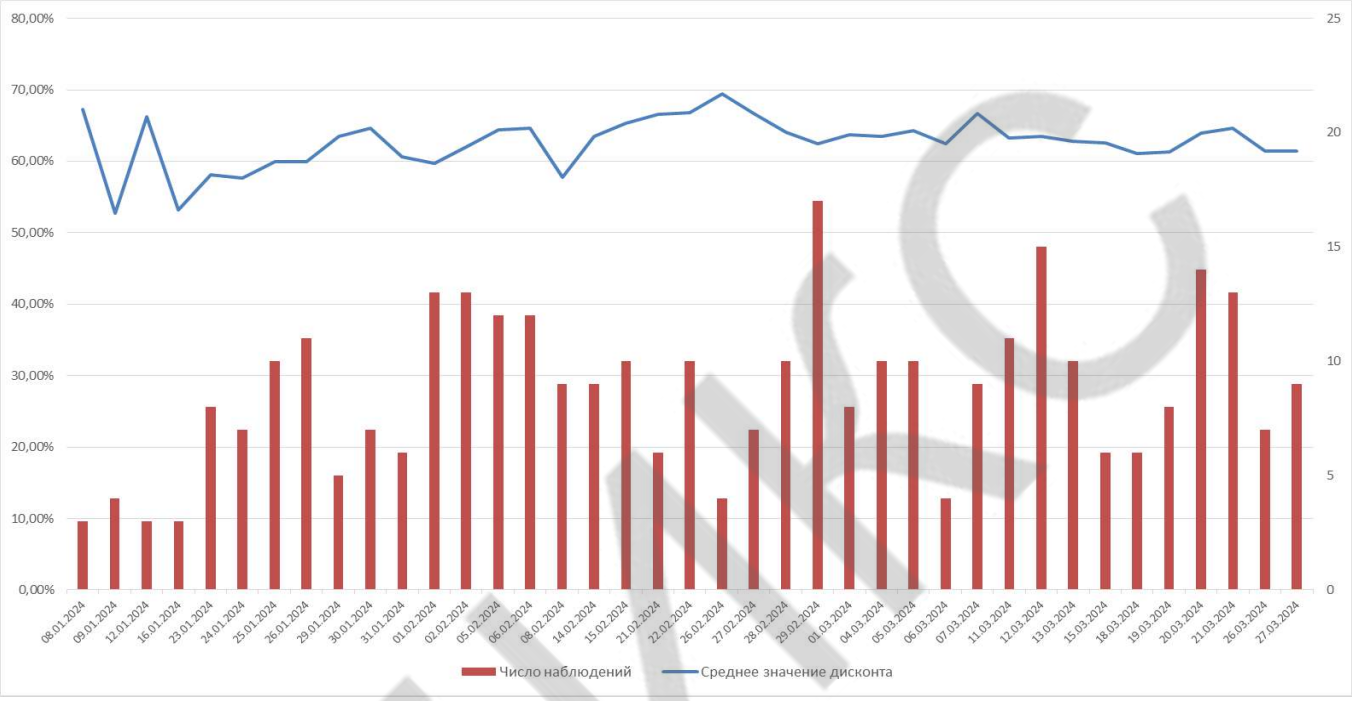

Источник: https://trading.finam.ru, https://www.nyse.com, https://www.nasdaq.com, https://ru.investing.com.
Расчеты ОБИКС

При анализе рынка внебиржевой и биржевой торговли по иностранным заблокированным ценным бумагам, нами определено, что средний размер дисконта (скидки) за период с 01.01.2024 по 31.03.2024 составил 63,30%.

Таблица 4. **Основные расчетные и статистические показатели**

№ п/п	Показатель	Значение
1	Наблюдаемый период	01.01-31.03.2024
2	Среднее значение дисконта по вертикали	63,30%
3	Медиана	62,52%
4	Среднее значение дисконта по горизонтали	62,66%
5	Стандартное отклонение по выборке	0,0729
6	Среднеарифметическое значение	0,6330
7	Коэффициент вариации	11,52%
8	Количество пар наблюдений	339
9	Доля наблюдений из общего количества	8%
10	Наблюдаемый период, в днях	91
11	Количество дней наблюдений	39
12	Доля дней наблюдений в наблюдаемом периоде	43%
13	Количество эмитентов в наблюдаемом периоде	33
14	Среднее значение дисконта в январе 2024	59,25%
15	Среднее значение дисконта в феврале 2024	62,73%
16	Среднее значение дисконта в марте 2024	63,27%

Расчеты ОБИКС

Примечание:

- Коэффициент вариации по всем средним значениям равен 11,52%, что свидетельствует о незначительной степени рассеивания данных, т.е. действительно характеризуют эту совокупность, а совокупность считается однородной;
- Количество пар наблюдений 339;
- Количество эмитентов в наблюдаемом периоде 33;
- Количество дней наблюдений 39.

2 квартал 2024 года

Во 2-м квартале 2024 года было проведено 511 наблюдений, собрано 511 пар биржевых и внебиржевых котировок. За это время, 91 календарных дня и 43 дня наблюдения, уровень дисконта превышает уровень дисконта 1 квартала 2024 года. В этот период дисконт имеет резкий скачок после 08.05.2024 г. и находится в диапазоне 61,28% - 70,78%, среднее значение 65,79%. Количество наблюдаемых пар сделок/предложений на внебиржевом и биржевом рынках, а также уровень скидки (дисконта) по заблокированным ценным бумагам во 2-м квартале 2024 г. приведены на Графике 6:

График 6 Количество наблюдаемых пар сделок/предложений на внебиржевом и биржевом рынках, а также уровень скидки (дисконта) по заблокированным ценным бумагам во 2-м квартале 2024 г.

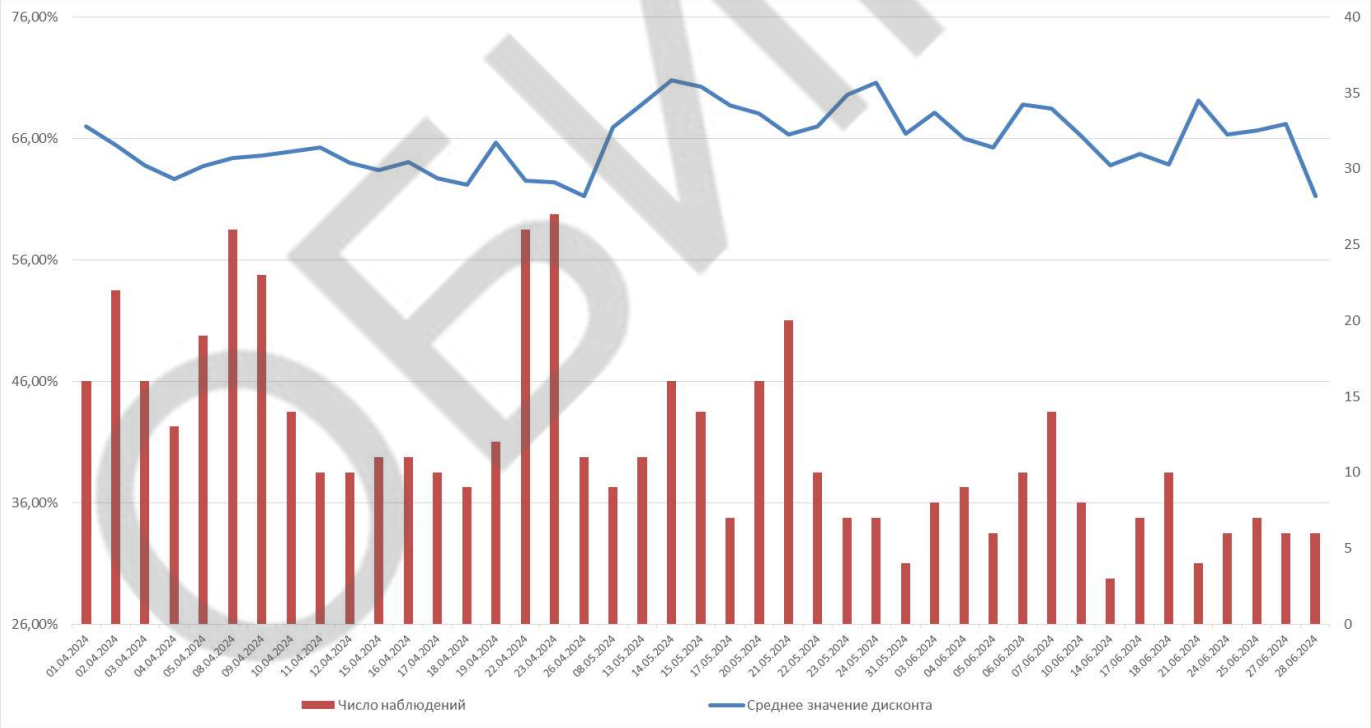

Источник: https://trading.finam.ru, https://www.nyse.com, https://www.nasdaq.com, https://ru.investing.com.
Расчеты ОБИКС

При анализе рынка внебиржевой и биржевой торговли по иностранным заблокированным ценным бумагам, нами определено, что средний размер дисконта (скидки) за период с 01.04.2024 по 30.06.2024 составил 65,26%.

Таблица 5. **Основные расчетные и статистические показатели**

№ п/п	Показатель	Значение
1	Наблюдаемый период	01.04-30.06.2024
2	Среднее значение дисконта по вертикали	65,26%
3	Медиана	64,98%
4	Среднее значение дисконта по горизонтали	65,79%
5	Стандартное отклонение по выборке	0,0712
6	Среднеарифметическое значение	0,6526
7	Коэффициент вариации	10,91%
8	Количество пар наблюдений	511
9	Доля наблюдений из общего количества	12%
10	Наблюдаемый период, в днях	91
11	Количество дней наблюдений	43
12	Доля дней наблюдений в наблюдаемом периоде	47%
13	Количество эмитентов в наблюдаемом периоде	67
14	Среднее значение дисконта в апреле 2024	64,79%
15	Среднее значение дисконта в мае 2024	68,22%
16	Среднее значение дисконта в июне 2024	66,20%

Расчеты ОБИКС

Примечание:

- Коэффициент вариации по всем средним значениям равен 10,91%, что свидетельствует о незначительной степени рассеивания данных, т.е. действительно характеризуют эту совокупность, а совокупность считается однородной;
- Количество пар наблюдений 511;
- Количество эмитентов в наблюдаемом периоде 67;
- Количество дней наблюдений 43.

3 квартал 2024 года

В 3-м квартале 2024 года, в период с 01.07.2024 по 30.09.2024 год было проведено 294 наблюдения, собрано 294 пары биржевых и внебиржевых котировок. За это время, 92 календарных дня и 43 дня наблюдения, уровень дисконта превышает уровень дисконта 2 квартала 2024 года. В этот период дисконт имеет 3 резких краткосрочных скачка: 11.07.2024 г. до 73,39%, 26.08.2024 г. до 74,53% г. и 24.09.2024 г. до 72,64% с последующим снижением до предыдущего уровня. В этот период дисконт находится в диапазоне 59,14% - 74,53%, среднее значение составляет 65,93%. Количество наблюдаемых пар сделок/предложений на внебиржевом и биржевом рынках, а также уровень скидки (дисконта) по заблокированным ценным бумагам в 3-м квартале 2024 г. приведены на Графике 7:

График 7 Количество наблюдаемых пар сделок/предложений на внебиржевом и биржевом рынках, а также уровень скидки (дисконта) по заблокированным ценным бумагам в 3-м квартале 2024 г.

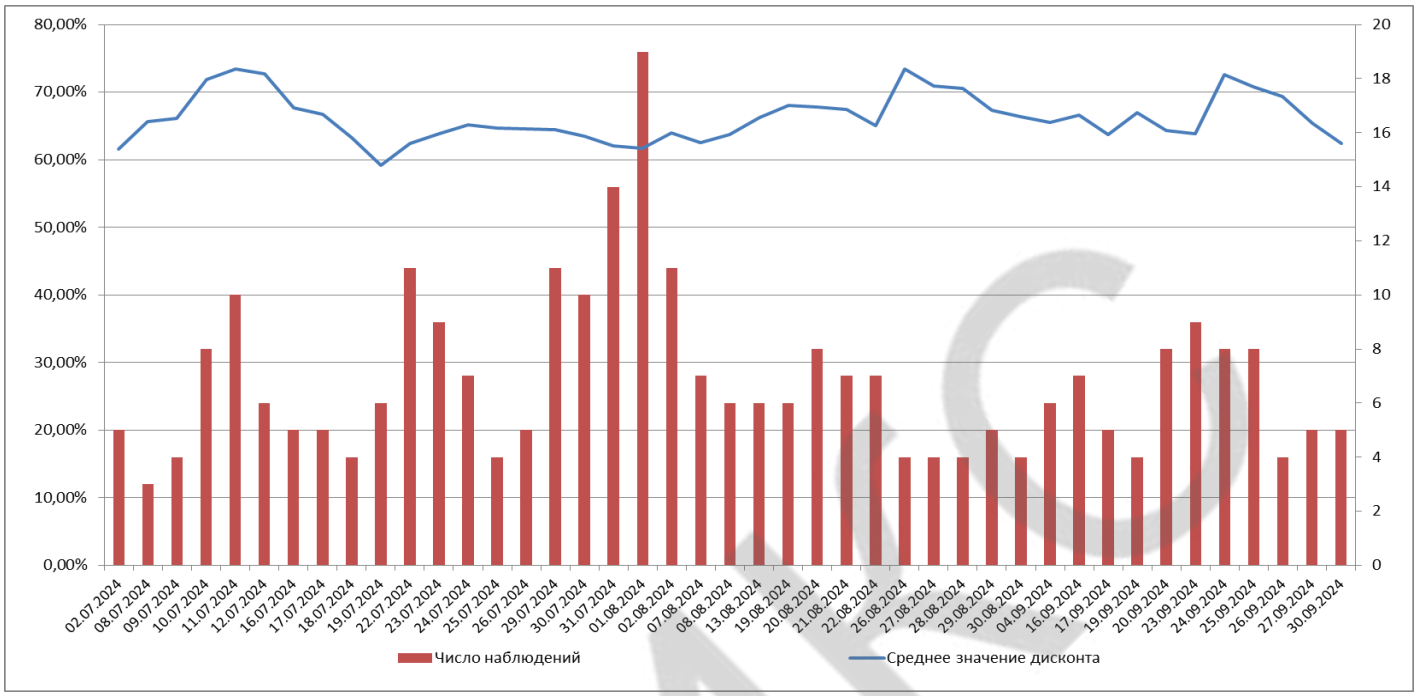

Источник: https://trading.finam.ru, https://www.nse.com, https://www.nasdaq.com, https://ru.investing.com.

Расчеты ОБИКС

При анализе рынка внебиржевой и биржевой торговли по иностранным заблокированным ценным бумагам, нами определено, что средний размер дисконта (скидки) за период с 01.07.2024 по 30.09.2024 составил 65,93%

Таблица 6. **Основные расчетные и статистические показатели**

№ п/п	Показатель	Значение
1	Наблюдаемый период	01.07-30.09.2024
2	Среднее значение дисконта по вертикали (по средним выборки)	65,93%
3	Медиана	65,45%
4	Среднее значение дисконта по горизонтали (по дням)	66,18%
5	Стандартное отклонение по выборке	0,0942
6	Среднеарифметическое значение	0,6593
7	Коэффициент вариации	14,29%
8	Количество пар наблюдений	294
9	Доля наблюдений из общего количества	7%
10	Наблюдаемый период, в днях	92
11	Количество дней наблюдений	43
12	Доля дней наблюдений в наблюдаемом периоде	47%
13	Количество эмитентов в наблюдаемом периоде	55
14	Среднее значение дисконта в июле 2024	67,75%
15	Среднее значение дисконта в августе 2024	65,43%
16	Среднее значение дисконта в сентябре 2024	67,19%

Расчеты ОБИКС

Примечание:

- Коэффициент вариации по всем средним значениям равен 14,29%, что свидетельствует о незначительной степени рассеивания данных, т.е. действительно характеризуют эту совокупность, а совокупность считается однородной;
- Количество пар наблюдений 294;
- Количество эмитентов в наблюдаемом периоде 55;

- Количество дней наблюдений 43.

4 квартал 2024 года

В 4-м квартале 2024 года, в период с 01.10.2024 по 31.12.2024 год было проведено 547 наблюдений, собрано 547 пар биржевых и внебиржевых котировок. За это время, 92 календарных дня и 43 дня наблюдений, уровень дисконта незначительно превышает уровень дисконта 3 квартала 2024 года. В этот период дисконт находится в диапазоне 60,50% - 73,10%, среднее значение составляет 66,78%. Количество наблюдаемых пар сделок/предложений на внебиржевом и биржевом рынках, а также уровень скидки (дисконта) по заблокированным ценным бумагам в 4 квартале 2024 г. приведены на Графике 8:

График 8 Количество наблюдаемых пар сделок/предложений на внебиржевом и биржевом рынках, а также уровень скидки (дисконта) по заблокированным ценным бумагам в 4 квартале 2024 г.

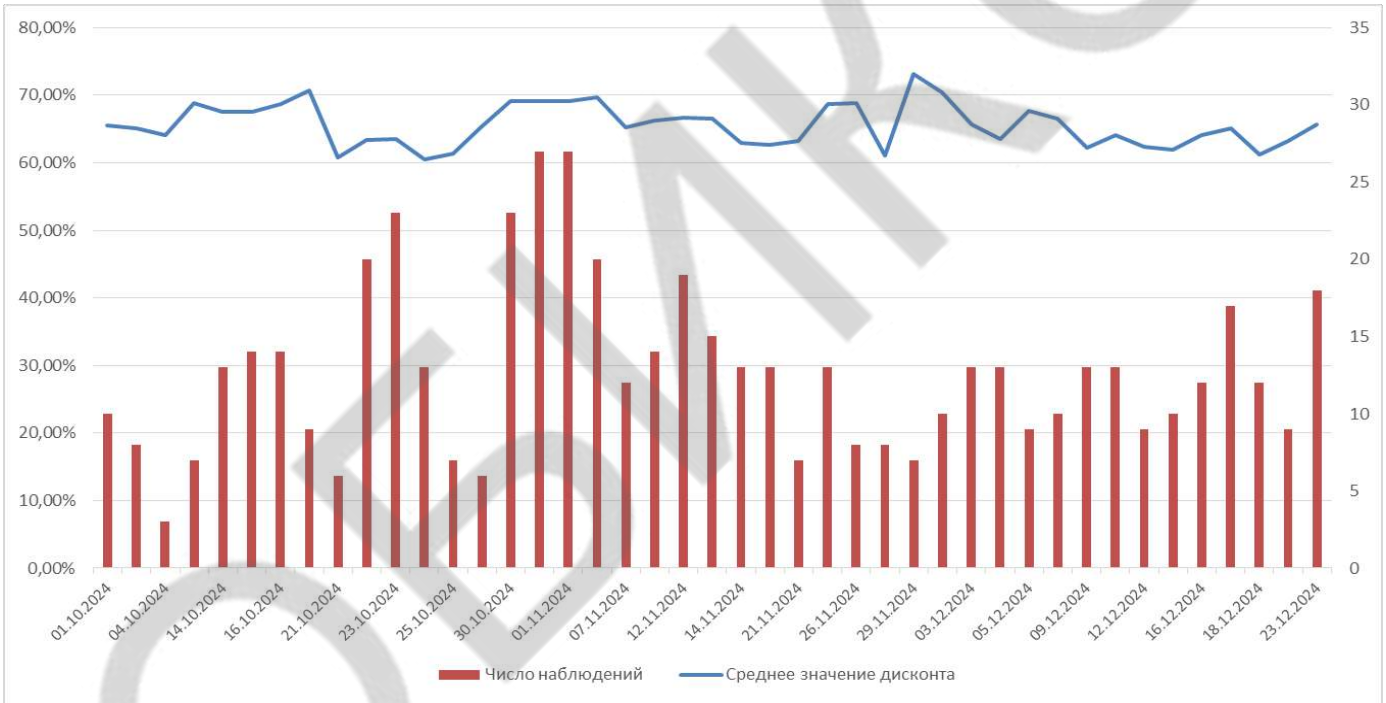

Источник: https://trading.finam.ru, https://www.nse.com, https://www.nasdaq.com, https://ru.investing.com.
Расчеты ОБИКС

При анализе рынка внебиржевой и биржевой торговли по иностранным заблокированным ценным бумагам, нами определено, что средний размер дисконта (скидки) за период с 01.10.2024 по 31.12.2024 составил 66,78%.

Таблица 7. **Основные расчетные и статистические показатели**

№ п/п	Показатель	Значение
1	Наблюдаемый период	01.10-31.12.2024
2	Среднее значение дисконта по вертикали (по средним выборки)	66,78%
3	Медиана	66,71%
4	Среднее значение дисконта по горизонтали (по дням)	65,57%
5	Стандартное отклонение по выборке	0,0709
6	Среднеарифметическое значение	0,6678
7	Коэффициент вариации	10,62%

№ п/п	Показатель	Значение
8	Количество пар наблюдений	547
9	Доля наблюдений из общего количества	11%
10	Наблюдаемый период, в днях	92
11	Количество дней наблюдений	43
12	Доля дней наблюдений в наблюдаемом периоде	47%
13	Количество эмитентов в наблюдаемом периоде	75
14	Среднее значение дисконта в октябре 2024	66,66%
15	Среднее значение дисконта в ноябре 2024	67,06%
16	Среднее значение дисконта в декабре 2024	65,04%

Расчеты ОБИКС

Примечание:

- Коэффициент вариации по всем средним значениям равен 10,62%, что свидетельствует о незначительной степени рассеивания данных, т.е. действительно характеризуют эту совокупность, а совокупность считается однородной;
- Количество пар наблюдений 547;
- Количество эмитентов в наблюдаемом периоде 75;
- Количество дней наблюдений 43.

1 квартал 2025 года

В 1-м квартале 2025 года, в период с 01.01.2025 по 31.03.2025 год было проведено 409 наблюдений, собрано 409 пар биржевых и внебиржевых котировок. За это время, 90 календарных дней и 37 дней наблюдений, уровень дисконта незначительно ниже уровень дисконта 4 квартала 2024 года. В этот период дисконт находится в диапазоне 51,53% - 74,77%, среднее значение составляет 66,38%. Количество наблюдаемых пар сделок/предложений на внебиржевом и биржевом рынках, а также уровень скидки (дисконта) по заблокированным ценным бумагам в 1 квартале 2025 г. (январь-февраль) приведены на Графике 9:

График 9 Количество наблюдаемых пар сделок/предложений на внебиржевом и биржевом рынках, а также уровень скидки (дисконта) по заблокированным ценным бумагам в 1 квартале 2025 г. (январь-февраль)

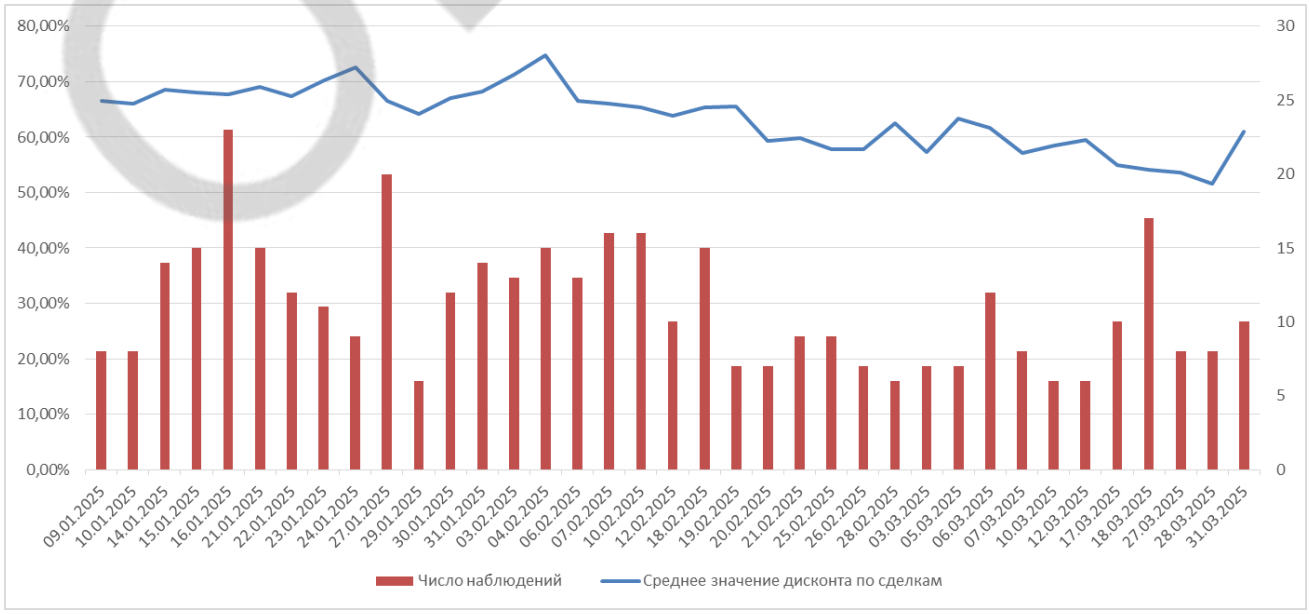

Источник: https://trading.finam.ru, https://www.nse.com, https://www.nasdaq.com, https://ru.investing.com.
Расчеты ОБИКС

При анализе рынка внебиржевой и биржевой торговли по иностранным заблокированным ценным бумагам, нами определено, что средний размер дисконта (скидки) за период с 01.01.2025 по 31.03.2025 составил 66,38%.

Таблица 8. **Основные расчетные и статистические показатели**

№ п/п	Показатель	Значение
1	Наблюдаемый период	01.01-31.03.2025
2	Среднее значение дисконта по вертикали (по средним выборки)	66,38%
3	Медиана	67,01%
4	Среднее значение дисконта по горизонтали (по дням)	63,53%
5	Стандартное отклонение по выборке	0,0807
6	Среднеарифметическое значение	0,6638
7	Коэффициент вариации	12,16%
8	Количество пар наблюдений	409
9	Доля наблюдений из общего количества	7%
10	Наблюдаемый период, в днях	90
11	Количество дней наблюдений	37
12	Доля дней наблюдений в наблюдаемом периоде	41%
13	Количество эмитентов в наблюдаемом периоде	71
14	Среднее значение дисконта в январе 2025	68,68%
15	Среднее значение дисконта в феврале 2025	64,94%
16	Среднее значение дисконта в марте 2025	58,33%

Расчеты ОБИКС

Примечание:

- Коэффициент вариации по всем средним значениям равен 12,16%, что свидетельствует о незначительной степени рассеивания данных, т.е. действительно характеризуют эту совокупность, а совокупность считается однородной;
- Количество пар наблюдений 409;
- Количество эмитентов в наблюдаемом периоде 71;
- Количество дней наблюдений 37.

2 квартал 2025 года

Во 2-м квартале 2025 года, в период с 01.04.2025 по 30.06.2025 год было проведено 5578 наблюдений, собрано 2789 пар биржевых и внебиржевых котировок. За это время, 91 календарных дня и 42 дня наблюдений, уровень дисконта стал выше уровня дисконта 1 квартала 2025 года. В этот период дисконт находится в диапазоне 42,51% - 72,26%, среднее значение составляет 67,27%. Количество наблюдаемых пар сделок/предложений на внебиржевом и биржевом рынках, а также уровень скидки (дисконта) по заблокированным ценным бумагам во 2 квартале 2025 г. (апрель-июнь) приведены на Графике 10:

График 10 Количество наблюдаемых пар сделок/предложений на внебиржевом и биржевом рынках, а также уровень скидки (дисконта) по заблокированным ценным бумагам во 2 квартале 2025 г. (апрель-июнь)

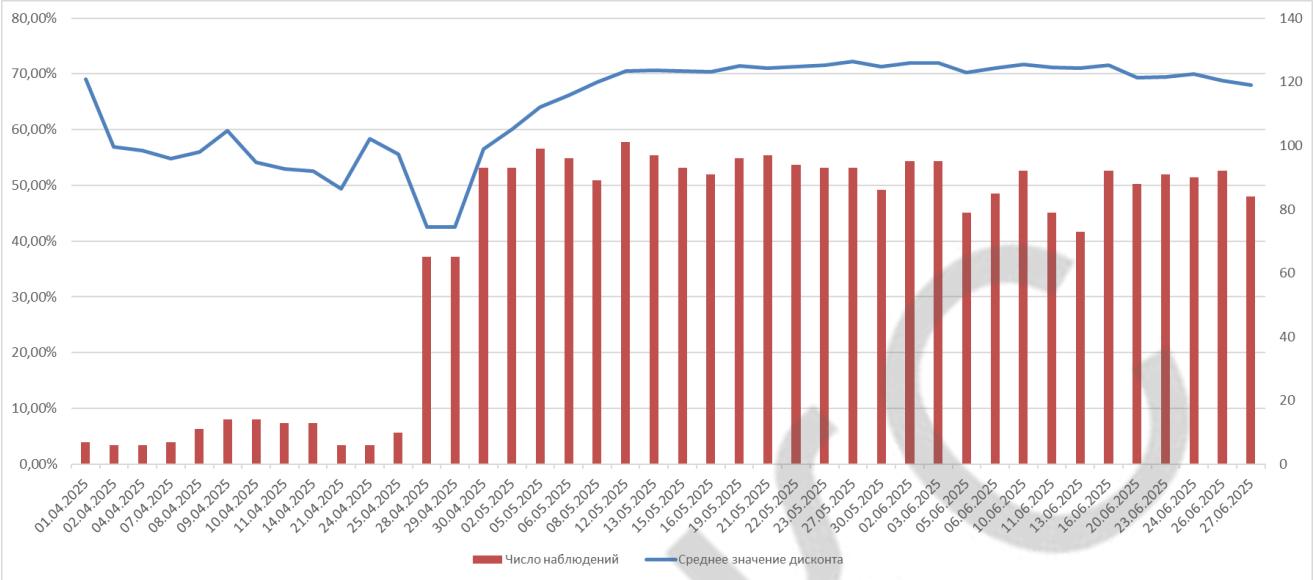

Источник: https://trading.finam.ru, https://www.moex.com, https://www.nyse.com, https://www.nasdaq.com, https://ru.investing.com.
Расчеты ОБИКС

При анализе рынка внебиржевой и биржевой торговли по иностранным заблокированным ценным бумагам, нами определено, что средний размер дисконта (скидки) за период с 01.04.2025 по 30.06.2025 составил 67,27%.

Таблица 9. **Основные расчетные и статистические показатели**

№ п/п	Показатель	Значение
1	Наблюдаемый период	01.04-30.06.2025
2	Среднее значение дисконта по вертикали (по средним выборки)	67,27%
3	Медиана	68,31%
4	Среднее значение дисконта по горизонтали (по дням)	64,36%
5	Стандартное отклонение по выборке	0,0646
6	Среднеарифметическое значение	0,6727
7	Коэффициент вариации	9,60%
8	Количество пар наблюдений	2789
9	Доля наблюдений из общего количества	33%
10	Наблюдаемый период, в днях	91
11	Количество наблюдаемых торговых дней	42
12	Доля дней наблюдений в наблюдаемом периоде	46%
13	Количество эмитентов в наблюдаемом периоде	117
14	Среднее значение дисконта в апреле 2025	50,72%
15	Среднее значение дисконта в мае 2025	69,09%
16	Среднее значение дисконта в июне 2025	70,94%

Расчеты ОБИКС

Примечание:

- Коэффициент вариации по всем средним значениям равен 9,60%, что свидетельствует о незначительной степени рассеивания данных, т.е. действительно характеризуют эту совокупность, а совокупность считается однородной;
- Количество пар наблюдений 2789;
- Количество эмитентов в наблюдаемом периоде 117;
- Количество наблюдаемых торговых дней 42.

3 квартал 2025 года

В 3-м квартале 2025 года, в период с 01.07.2025 по 30.09.2025 год было проведено 2684 наблюдения, собрано 1342 пары биржевых и внебиржевых котировок. За это время, 92 календарных дня и 29 дейя наблюдений, уровень дисконта стал ниже уровня дисконта 2 квартала 2025 года. В этот период дисконт находится в диапазоне 61,25% - 70,30%, среднее значение составляет 66,07%. Количество наблюдаемых пар сделок/предложений на внебиржевом и биржевом рынках, а также уровень скидки (дисконта) по заблокированным ценным бумагам в 3 квартале 2025 г. (апрель-июнь) приведены на Графике 11:

График 11 Количество наблюдаемых пар сделок/предложений на внебиржевом и биржевом рынках, а также уровень скидки (дисконта) по заблокированным ценным бумагам в 3 квартале 2025 г. (апрель-июнь)

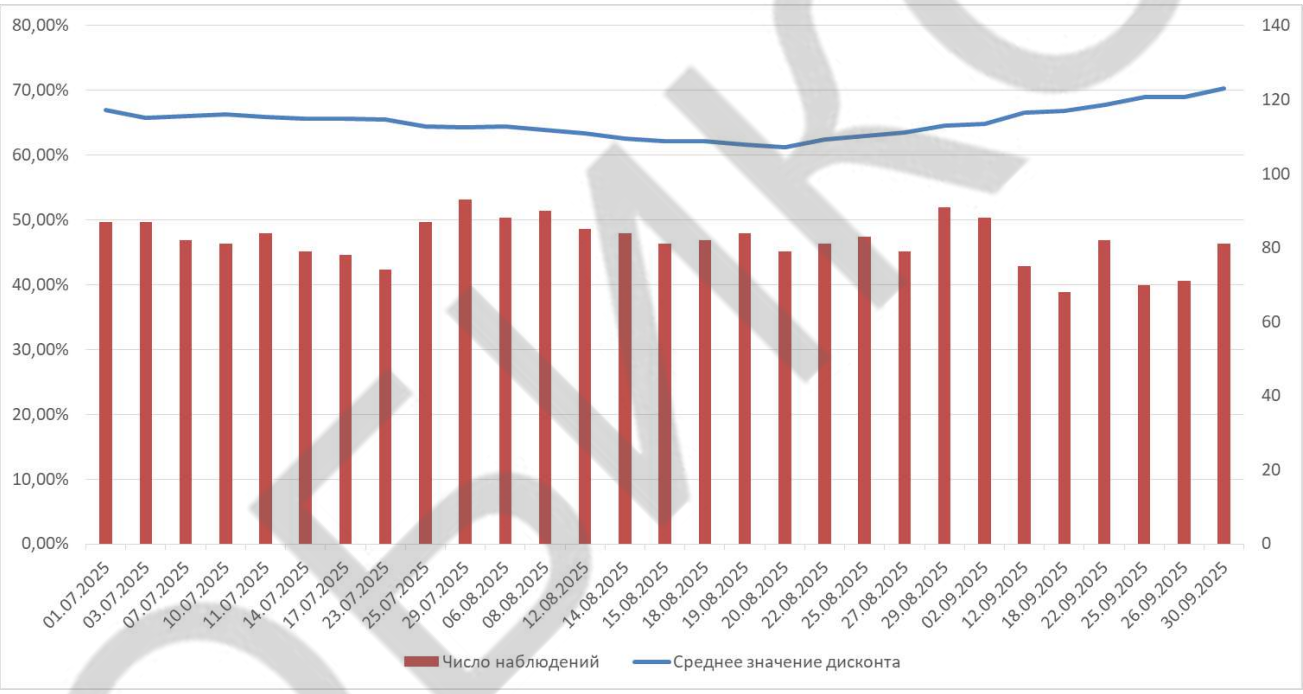

Источник: https://trading.finam.ru, https://www.moex.com, https://www.nyse.com, https://www.nasdaq.com, https://ru.investing.com.
Расчеты ОБИКС

При анализе рынка внебиржевой и биржевой торговли по иностранным заблокированным ценным бумагам, нами определено, что средний размер дисконта (скидки) за период с 01.07.2025 по 30.09.2025 составил 66,01%.

Таблица 10. **Основные расчетные и статистические показатели**

№ п/п	Показатель	Значение
1	Наблюдаемый период	01.07-30.09.2025
2	Среднее значение дисконта по вертикали (по средним выборки)	66,01%
3	Медиана	65,42%
4	Среднее значение дисконта по горизонтали (по дням)	65,03%
5	Стандартное отклонение по выборке	0,0561
6	Среднеарифметическое значение	0,6601
7	Коэффициент вариации	8,50%
8	Количество пар наблюдений	1342

№ п/п	Показатель	Значение
9	Доля наблюдений из общего количества	12%
10	Наблюдаемый период, в днях	92
11	Количество наблюдаемых торговых дней	29
12	Доля дней наблюдений в наблюдаемом периоде	32%
13	Количество эмитентов в наблюдаемом периоде	106
14	Среднее значение дисконта в июле 2025	66,18%
15	Среднее значение дисконта в августе 2025	63,82%
16	Среднее значение дисконта в сентябре 2025	68,44%

Расчеты ОБИКС

Примечание:

- Коэффициент вариации по всем средним значениям равен 7,93%, что свидетельствует о незначительной степени рассеивания данных, т.е. действительно характеризуют эту совокупность, а совокупность считается однородной;
- Количество пар наблюдений 1342;
- Количество эмитентов в наблюдаемом периоде 106;
- Количество наблюдаемых торговых дней 29.

6.5. РАСЧЕТ К1, РАЗМЕР ДИСКОНА (СКИДКИ)

Как уже было сказано, блокировка акций иностранных эмитентов не отменяет права собственности инвестора на эти активы. Вместе с тем на его возможности распоряжаться этими бумагами наложен ряд ограничений:

1. С замороженными акциями нельзя выполнять торговые операции на организованном рынке. Это означает, что держатель таких акций не может купить и продать их на биржевых торгах с внесением соответствующих изменений в реестр акционеров.

2. Неторговые операции, например получение дивидендов по заблокированным бумагам, тоже невозможны. При этом дивиденды по ним продолжают начисляться, но на счет держателя не поступают. Они аккумулируются на счетах в иностранных расчетно-клиринговых организациях и, возможно, будут выплачены после снятия санкций в отношении НРД (если это когда-либо произойдет).

Таким образом, для многих инвесторов заблокированные акции в портфеле выглядят бесполезным грузом.

Несмотря на блокировки, некоторые операции с заблокированными акциями остались доступными их держателям, например продажа заблокированных акций.

Введенные ЦБ РФ ограничения касаются только организованных биржевых торгов. Продажа и покупка заблокированных акций на внебиржевом рынке остаются доступными. Таким образом, любой держатель заблокированных акций зарубежных эмитентов может продать их на внебиржевом рынке. Единственная задача в этом случае — найти покупателя.

Возвращаясь к ранее сказанному, что К1 - коэффициент, учитывающий сложившиеся внешние обстоятельства в отношении оцениваемых ценных бумаг (блокировка ценных бумаг) (далее по тексту «дисконт», «скидка»), то целесообразнее данный коэффициент рассчитать методом парных продаж, имея достоверные данные для расчета.

Метод парных продаж — один из количественных методов сравнительного подхода, применяемый в российской и зарубежной оценочной практике.

Под парной продажей подразумевается продажа двух объектов, в идеале являющихся точной копией друг друга за исключением одного параметра (например, в нашем случае это ограничения в использовании актива, «блокировка ценной бумаги»), наличием которого и объясняется разница в цене этих объектов. Данный метод позволяет рассчитать поправку на вышеупомянутую характеристику и использовать ее для корректировки на этот параметр цены продажи сопоставимого с объектом оценки объекта аналога.

Имея на одну и ту же дату, в том числе на дату оценки, котировки или цены предложения ценной бумаги на внебиржевом рынке (Трейдинг.Финам (https://trading.finam.ru), OTC-платформа MOEX Мосбиржи (https://www.moex.com) и котировки на ту же самую ценную бумагу на биржевом рынке (Нью-йоркская фондовая биржа, НАСДАК), можно определить степень обесценения актива, то есть тот дисконт, который участники рынка вводят на данные ценные бумаги.

Необходимо отметить, что участники данного рынка, как со стороны продавца и со стороны покупателя осведомлены о рисках, о специфики данных ценных бумагах и все адекватно оценивают свои ожидания, что отражается на цене спроса и предложения в виде скидки (дисконта).

При выборе периода наблюдений, данные и расчеты которого будут приняты для данной оценки, главным фактором стало то, что дата оценки попадает на 9-й период исследования – с 21.10.2025 по дату оценки. Начиная с этого периода, при наблюдении и расчетах, к 127 иностранными ценными бумагами дополнительно были добавлены 552 заблокированные ценные бумаги, которые 28 июля 2025 года Московская биржа увеличила число иностранных ценных бумаг для заключения внебиржевых сделок с акциями без листинга с расчетами через центрального контрагента (ЦК) (Источник: https://www.moex.com/n92152). Это расширило возможности квалифицированных инвесторов по операциям с иностранными ценными бумагами, учитываемыми в НРД.

Торги централизованы через OTC-платформу MOEX, это позволяет свести в один стакан сделки по данным бумагам клиентов разных брокеров, которые дают доступ к данному режиму — OTC с центральным контрагентом (ЦК). Внебиржевой рынок начал проявлять признаки активного рынка, значительно увеличились объемы торгов и количество эмитентов, чьи ценные бумаги активно торгуются.

Для данной оценки расчеты проводятся за 30 торговых дней наблюдений [11], что попадает на период с 12.09.2025 по 13.11.2025 гг. Обоснование периода наблюдения приведено в статье: Обоснование периода наблюдения при расчете стоимости

[11] Слуцкий, Д. Е. Обоснование периода наблюдения при расчете стоимости заблокированных ценных бумаг / Д. Е. Слуцкий // Финансы и кредит. – 2025. – Т. 31, № 5. – С. 125-139. – DOI 10.24891/wjrevt. – EDN WJREVT

заблокированных ценных бумаг / Д. Е. Слуцкий // Финансы и кредит. – 2025. – Т. 31, № 5. – С. 125-139. – DOI 10.24891/wjrevt. – EDN WJREVT.

За 63 календарных дня (с 12.09.2025 по 13.11.2025 гг.) было проведено 6156 наблюдений, собрано 3078 пар биржевых и внебиржевых котировок. За это время на внебиржевом рынке торговались акции 273-х эмитентов.

График 12 Количество наблюдаемых пар сделок на внебиржевом и биржевом рынках, а также уровень скидки (дисконта) по заблокированным ценным бумагам в период с 12.09.2025 по 13.11.2025

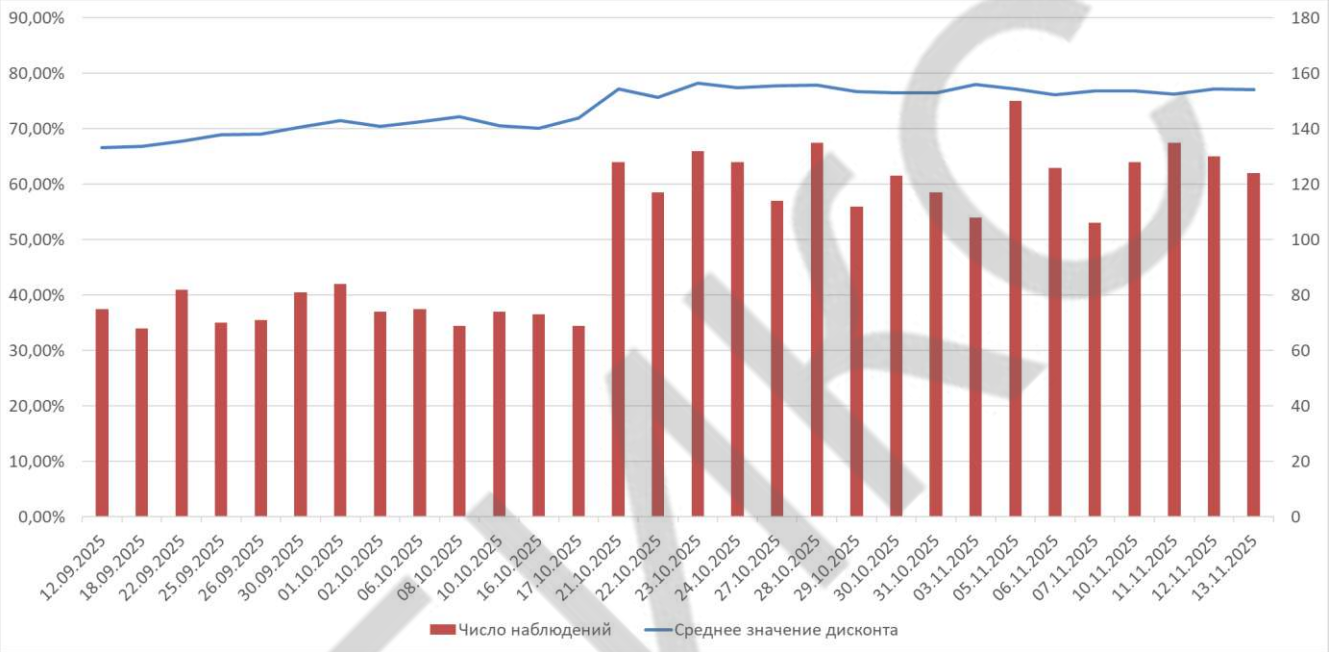

Источник: https://trading.finam.ru, https://www.moex.com, https://www.nyse.com, https://www.nasdaq.com, https://ru.investing.com.
Расчеты ОБИКС

При анализе рынка внебиржевой и биржевой торговли по иностранным заблокированным ценным бумагам, нами определено, что средний размер дисконта (скидки) за период с 12.09.2025 по 13.11.2025 составил 78,93%.

Таблица 11. **Основные расчетные и статистические показатели**

№ п/п	Показатель	Значение
1	Наблюдаемый период	12.09.2025 – 13.11.2025
2	Среднее значение дисконта по вертикали (по средним выборки)	78,93%
3	Медиана	80,44%
4	Мода	78,83%
5	Среднее значение дисконта по горизонтали (по дням)	73,90%
6	Стандартное отклонение по выборке	0,0788
7	Среднеарифметическое значение	0,7893
8	Коэффициент вариации	9,98%
10	Количество пар наблюдений	3078
11	Доля наблюдений из общего количества	23%
12	Наблюдаемый период, в календарных днях	63
13	Количество наблюдаемых торговых дней	30
14	Доля дней наблюдений в наблюдаемом периоде	48%
Справочно:		
15	Среднее значение дисконта в августе 2025	63,82%
16	Среднее значение дисконта в сентябре 2025	68,44%

№ п/п	Показатель	Значение
17	Среднее значение дисконта в октябре 2025	78,43%

Расчеты ОБИКС

Примечание:

- Коэффициент вариации по всем средним значениям равен 9,98%, что свидетельствует о незначительной степени рассеивания данных, т.е. действительно характеризуют эту совокупность, а совокупность считается однородной;
- Количество пар наблюдений 3078;
- Количество эмитентов в наблюдаемом периоде 273;
- Количество дней наблюдений 30.

В процессе оценки, объекты оценки целесообразнее разделить на 6 групп и к каждой группе применить свой подход для определения К1 – коэффициента, учитывающего сложившиеся внешние обстоятельства в отношении оцениваемых ценных бумаг (блокировка ценных бумаг, ограничение действий с ценными бумагами), с целью определения скидки (дисконта), на основании рыночных данных. Данная классификация заблокированных ценных бумаг как объектов оценки представлена в научной статье Д. Е. Слуцкого «Классификация заблокированных ценных бумаг как объектов оценки» Журнал «Национальные интересы: приоритеты и безопасность» 2025. – Т. 21, № 5.

Схема 1. Классификация заблокированных ценных бумаг[12]



1 группа – объекты оценки заблокированные, по которым были сделки на внебиржевом рынке на дату оценки – 13.11.2025 год. Справедливая стоимость по таким бумагам определяется котировкой на внебиржевом рынке на дату оценки по конкретной бумаге.

[12] Слуцкий, Д. Е. Классификация заблокированных ценных бумаг как объектов оценки / Д. Е. Слуцкий // Национальные интересы: приоритеты и безопасность. – 2025. – Т. 21, № 5. – С. 84-99. – DOI 10.24891/ni.21.5.84. – EDN OHWVKN.

2 группа – объекты оценки заблокированные, по которым нет сделок на дату оценки – 13.11.2025 на внебиржевом рынке, но были сделки с 12.09.2025 г. по 12.11.2025 г или цены предложения на внебиржевом рынке с 12.09.2025 г. по 13.11.2025 г. Скидка (дисконт) на такие бумаги определяется размером средней величины скидки (дисконта) в расчетном периоде (периоде наблюдения) с 12.09.2025 г. по 13.11.2025 г. по конкретной бумаге, при условии, что коэффициент вариации по всей выбрке данных меньше 33% и суммарное значение количества цен сделок и цен предложений больше 1.

3 группа – объекты оценки заблокированные, не входящие в список ценных бумаг, наблюдаемых в расчетный период (период наблюдений), с 12.09.2025 г. по дату оценки – 13.11.2025 г. Скидка (дисконт) на такие бумаги определяется размером средней величины скидки (дисконта) в расчетном периоде (периоде наблюдения) с 12.09.2025 г. по 13.11.2025 г. всей совокупности средних величин попавших в список ценных бумаг, по которым были сделки или цены предложений на внебиржевом рынке, при условии, что коэффициент вариации по всей выбрке данных меньше 33% и суммарное значение количества цен сделок и цен предложений больше 1.

4 группа «S&P 500» – объекты оценки заблокированные, не входящие в группу 1 и группу 2 в наблюдаемом расчетном периоде (период наблюдений) с 12.09.2025 г. по 13.11.2025 г., при этом входящие в список ценных бумаг, используемых при расчете индекса S&P 500, при условии, что коэффициент вариации по всей выбрке данных меньше 33% и суммарное значение количества цен сделок и цен предложений больше 1.

5 группа «Облигации» - долговые ценные бумаги (облигации).

6 группа «Россия» – ценные бумаги российских эмитентов, находящиеся на хранении не в Российской Федерации и имеющие ограничения по переводу в Российскую Федерацию.

После изучения объекта оценки, Оценщик пришел к выводу, что оцениваемые ценные бумаги относятся к группе 1, 2, 3, 4, 5.

Рыночные данные для расчета скидки (коэффициент $К_1$), учитывающей сложившиеся внешние обстоятельства в отношении оцениваемой ценной бумаги (блокировка ценных бумаг), а также распределение по группам оценки приведено ниже:

Таблица 12. **Исходные данные для расчета скидки на основании рыночных данных внебиржевых и биржевых котировок в разрезе каждого дня наблюдения с 12.09.2025 по 13.11.2025 гг. для оцениваемых ценных бумаг**

Рыночные данные на 12.09.2025

№ п/п	ISIN	Эмитент	Внебиржевой рынок. Котировка в рублях (https://trading.finam.ru)	Биржевой рынок. Котировка в дол. США	Курс доллара / евро на 12.09.2025	Биржевой рынок. Котировка в рублях	Скидка на 12.09.2025, в %
1	2	3	4	5	6	7	8
1	US88579Y1010	3M Company	3 603,00	157,87	85,6647	13 523,89	73,36%
2	US00287Y1091	AbbVie Inc.	6 830,00	218,34	85,6647	18 704,03	63,48%
3	US00724F1012	Adobe Incorporated	11 900,00	349,36	85,6647	29 927,82	60,24%
4	US0079031078	Advanced Micro Devices	5 305,00	158,57	85,6647	13 583,85	60,95%
5	US0138721065	Alcoa	680,00	33,24	85,6647	2 847,49	76,12%
6	US02079K3059	Alphabet Inc.	8 100,00	241,38	85,6647	20 677,75	60,83%
7	US0231351067	Amazon.com, Inc.	8 100,00	228,15	85,6647	19 544,40	58,56%
8	US02376R1023	American Airlines	400,00	12,91	85,6647	1 105,93	63,83%
9	US0378331005	Apple. Inc.	7 902,00	234,07	85,6647	20 051,54	60,59%
10	US00206R1023	AT&T	921,00	29,57	85,6647	2 533,11	63,64%
11	US0605051046	Bank of America	1 625,00	50,58	85,6647	4 332,92	62,50%
12	US09062X1037	Biogen	3 501,00	144,86	85,6647	12 409,39	71,79%
13	US8522341036	Block Inc	1 701,00	72,87	85,6647	6 242,39	72,75%
14	US1101221083	Bristol-Myers	1 649,00	46,20	85,6647	3 957,71	58,33%
15	US11135F1012	Broadcom	12 310,00	359,87	85,6647	30 828,16	60,07%
16	US1667641005	Chevron	4 800,00	157,11	85,6647	13 458,78	64,34%
17	US17243V1026	Cinemark	618,00	28,25	85,6647	2 420,03	74,46%
18	US17275R1023	Cisco Systems, Inc.	2 092,00	66,53	85,6647	5 699,27	63,29%
19	US1729674242	Citigroup Inc.	2 908,00	99,44	85,6647	8 518,50	65,86%
20	US18914F1030	Clover Health	66,00	3,06	85,6647	262,13	74,82%
21	US1912161007	Coca-Cola	2 280,00	67,01	85,6647	5 740,39	60,28%
22	US20825C1045	ConocoPhillips	2 820,00	92,43	85,6647	7 917,99	64,38%
23	US22160K1051	Costco	22 520,00	967,90	85,6647	82 914,86	72,84%
24	US22266T1097	Coupang	700,00	32,41	85,6647	2 776,39	74,79%
25	US22788C1053	CrowdStrike	9 201,00	436,10	85,6647	37 358,38	75,37%
26	US2310211063	Cummins Inc.	9 359,00	410,27	85,6647	35 145,66	73,37%
27	US23331A1097	D.R. Horton	3 600,00	177,87	85,6647	15 237,18	76,37%
28	US2473617023	Delta Air Lines. Inc.	1 980,00	59,87	85,6647	5 128,75	61,39%
29	US26210C1045	Dropbox	600,00	30,91	85,6647	2 647,90	77,34%

№ п/п	ISIN	Эмитент	Внебиржевой рынок. Котировка в рублях (https://trading.finam.ru)	Биржевой рынок. Котировка в дол. США	Курс доллара / евро на 12.09.2025	Биржевой рынок. Котировка в рублях	Скидка на 12.09.2025, в %
1	2	3	4	5	6	7	8
30	US28238P1093	eHealth	95,00	3,99	85,6647	341,80	72,21%
31	US2855121099	Electronic Arts	3 900,00	172,38	85,6647	14 766,88	73,59%
32	US26884L1098	EQT Corporation	1 300,00	50,94	85,6647	4 363,76	70,21%
33	US30231G1022	Exxon Mobil Corporation	3 710,00	112,16	85,6647	9 608,15	61,39%
34	US3364331070	First Solar, Inc.	4 000,00	201,70	85,6647	17 278,57	76,85%
35	US35671D8570	FREEPORT-MCMORAN	1 325,00	44,72	85,6647	3 830,93	65,41%
36	US3647601083	Gap	670,00	22,90	85,6647	1 961,72	65,85%
37	US3755581036	GILEAD SCIENCES	3 899,00	114,55	85,6647	9 812,89	60,27%
38	US4062161017	Halliburton Company	571,00	22,23	85,6647	1 904,33	70,02%
39	US4592001014	IBM	8 370,00	253,44	85,6647	21 710,86	61,45%
40	US4581401001	Intel	826,00	24,08	85,6647	2 062,81	59,96%
41	US46625H1005	JPMorgan Chase & Co.	9 830,00	306,91	85,6647	26 291,35	62,61%
42	US5007541064	Kraft Heinz	710,00	26,13	85,6647	2 238,42	68,28%
43	US5178341070	Las Vegas Sands	1 347,00	53,50	85,6647	4 583,06	70,61%
44	US55616P1049	Macy's	379,00	16,95	85,6647	1 452,02	73,90%
45	US57636Q1040	MasterCard Incorporated	18 900,00	580,41	85,6647	49 720,65	61,99%
46	US5801351017	McDonald's Corporation	10 000,00	305,40	85,6647	26 162,00	61,78%
47	US58933Y1055	Merck & Co.. Inc.	2 800,00	82,81	85,6647	7 093,89	60,53%
48	US5949181045	Microsoft	17 300,00	509,90	85,6647	43 680,43	60,39%
49	US5949724083	MicroStrategy Incorporated	11 001,00	331,44	85,6647	28 392,71	61,25%
50	US64110L1061	Netflix. Inc.	38 940,00	1 188,44	85,6647	101 807,36	61,75%
51	US6516391066	Newmont Corporation	2 802,00	79,25	85,6647	6 788,93	58,73%
52	US65339F1012	NextEra Energy	1 780,00	71,64	85,6647	6 137,02	71,00%
53	US67066G1040	NVIDIA Corporation	5 680,00	177,82	85,6647	15 232,90	62,71%
54	US68389X1054	Oracle Corporation	7 501,00	292,18	85,6647	25 029,51	70,03%
55	US70450Y1038	PayPal Holdings. Inc.	2 279,00	66,89	85,6647	5 730,11	60,23%
56	US7134481081	PepsiCo	4 200,00	143,53	85,6647	12 295,45	65,84%
57	US7170811035	Pfizer Inc.	808,00	23,87	85,6647	2 044,82	60,49%
58	US7181721090	Philip Morris International Inc.	4 670,00	166,11	85,6647	14 229,76	67,18%
59	US72352L1061	Pinterest	769,00	35,03	85,6647	3 000,83	74,37%
60	US7475251036	QUALCOMM	3 900,00	161,83	85,6647	13 863,12	71,87%
61	US77543R1023	Roku	2 000,00	94,52	85,6647	8 097,03	75,30%
62	US78409V1044	S&P Global	15 000,00	544,23	85,6647	46 621,30	67,83%

№ п/п	ISIN	Эмитент	Внебиржевой рынок. Котировка в рублях (https://trading.finam.ru)	Биржевой рынок. Котировка в дол. США	Курс доллара / евро на 12.09.2025	Биржевой рынок. Котировка в рублях	Скидка на 12.09.2025, в %
1	2	3	4	5	6	7	8
63	US8036071004	Sarepta Therapeutics	558,00	17,39	85,6647	1 489,71	62,54%
64	US88160R1014	Tesla, Inc.	11 780,00	417,29	85,6647	35 747,02	67,05%
65	US7427181091	The Procter & Gamble Company	4 276,00	157,90	85,6647	13 526,46	68,39%
66	US2546871060	The Walt Disney Company	3 926,00	115,96	85,6647	9 933,68	60,48%
67	US90138F1021	Twilio	2 200,00	102,33	85,6647	8 766,07	74,90%
68	US90353T1007	Uber Technologies, Inc.	3 090,00	95,89	85,6647	8 214,39	62,38%
69	US9100471096	United Airlines Holdings, Inc.	3 401,00	106,58	85,6647	9 130,14	62,75%
70	US91913Y1001	Valero Energy	3 305,00	156,72	85,6647	13 425,37	75,38%
71	US92532F1003	Vertex	9 000,00	394,53	85,6647	33 797,29	73,37%
72	US92826C8394	Visa Inc.	12 002,00	339,43	85,6647	29 077,17	58,72%
73	US9311421039	Walmart	3 193,00	103,49	85,6647	8 865,44	63,98%
74	US9581021055	Western Digital	2 802,00	97,66	85,6647	8 366,01	66,51%
75	US98980L1017	Zoom Video	2 500,00	83,98	85,6647	7 194,12	65,25%

Рыночные данные на 18.09.2025

№ п/п	ISIN	Эмитент	Внебиржевой рынок. Котировка в рублях (https://trading.finam.ru)	Биржевой рынок. Котировка в дол. США	Курс доллара / евро на 18.09.2025	Биржевой рынок. Котировка в рублях	Скидка на 18.09.2025, в %
1	2	3	4	5	6	7	8
1	US88579Y1010	3M Company	3 600,00	155,40	82,9987	12 898,00	72,09%
2	US0028241000	Abbott Laboratories	3 016,00	134,57	82,9987	11 169,14	73,00%
3	US00287Y1091	AbbVie Inc.	6 750,00	221,99	82,9987	18 424,88	63,36%
4	US00724F1012	Adobe Incorporated	10 500,00	367,46	82,9987	30 498,70	65,57%
5	US0079031078	Advanced Micro Devices	5 227,00	157,92	82,9987	13 107,15	60,12%
6	US0138721065	Alcoa	890,00	32,72	82,9987	2 715,72	67,23%
7	US0231351067	Amazon.com, Inc.	7 895,00	231,23	82,9987	19 191,79	58,86%
8	US02376R1023	American Airlines	330,00	12,58	82,9987	1 044,12	68,39%
9	US0378331005	Apple. Inc.	7 755,00	237,88	82,9987	19 743,73	60,72%
10	US00206R1023	AT&T	870,00	29,20	82,9987	2 423,56	64,10%
11	US0605051046	Bank of America	1 650,00	52,13	82,9987	4 326,72	61,86%
12	US09062X1037	Biogen	3 001,00	143,81	82,9987	11 936,04	74,86%
13	US8522341036	Block Inc	1 353,00	77,37	82,9987	6 421,61	78,93%

№ п/п	ISIN	Эмитент	Внебиржевой рынок. Котировка в рублях (https://trading.finam.ru)	Биржевой рынок. Котировка в дол. США	Курс доллара / евро на 18.09.2025	Биржевой рынок. Котировка в рублях	Скидка на 18.09.2025, в %
1	2	3	4	5	6	7	8
14	US1101221083	Bristol-Myers	1 215,00	45,60	82,9987	3 784,74	67,90%
15	US11135F1012	Broadcom	11 000,00	345,35	82,9987	28 663,60	61,62%
16	US1667641005	Chevron	4 755,00	158,84	82,9987	13 183,51	63,93%
17	US17243V1026	Cinemark	575,00	27,88	82,9987	2 314,00	75,15%
18	US17275R1023	Cisco Systems, Inc.	2 100,00	68,68	82,9987	5 700,35	63,16%
19	US1729674242	Citigroup Inc.	3 144,00	102,41	82,9987	8 499,90	63,01%
20	US18914F1030	Clover Health	67,00	3,07	82,9987	254,81	73,71%
21	US1912161007	Coca-Cola	2 180,00	66,46	82,9987	5 516,09	60,48%
22	US22788C1053	CrowdStrike	10 001,00	502,63	82,9987	41 717,64	76,03%
23	US2473617023	Delta Air Lines. Inc.	1 621,00	59,47	82,9987	4 935,93	67,16%
24	US26210C1045	Dropbox	555,00	30,79	82,9987	2 555,53	78,28%
25	US28238P1093	eHealth	86,00	3,96	82,9987	328,67	73,83%
26	US2855121099	Electronic Arts	3 521,00	173,17	82,9987	14 372,88	75,50%
27	US26884L1098	EQT Corporation	1 208,00	49,39	82,9987	4 099,31	70,53%
28	US30231G1022	Exxon Mobil Corporation	3 600,00	113,93	82,9987	9 456,04	61,93%
29	US3647601083	Gap	699,00	23,02	82,9987	1 910,63	63,42%
30	US4062161017	Halliburton Company	560,00	22,36	82,9987	1 855,85	69,83%
31	US4592001014	IBM	8 090,00	265,00	82,9987	21 994,66	63,22%
32	US4581401001	Intel	821,00	30,57	82,9987	2 537,27	67,64%
33	US4781601046	Johnson & Johnson	4 202,00	174,16	82,9987	14 455,05	70,93%
34	US46625H1005	JPMorgan Chase & Co.	9 501,00	313,23	82,9987	25 997,68	63,45%
35	US5007541064	Kraft Heinz	710,00	26,08	82,9987	2 164,61	67,20%
36	US57636Q1040	MasterCard Incorporated	19 000,00	586,05	82,9987	48 641,39	60,94%
37	US5801351017	McDonald's Corporation	9 151,00	301,14	82,9987	24 994,23	63,39%
38	US58933Y1055	Merck & Co.. Inc.	2 501,00	81,53	82,9987	6 766,88	63,04%
39	US5949181045	Microsoft	16 751,00	508,45	82,9987	42 200,69	60,31%
40	US64110L1061	Netflix. Inc.	38 152,00	1 207,78	82,9987	100 244,17	61,94%
41	US6516391066	Newmont Corporation	2 101,00	78,32	82,9987	6 500,46	67,68%
42	US67066G1040	NVIDIA Corporation	5 550,00	176,24	82,9987	14 627,69	62,06%
43	US6745991058	Occidental Petroleum	1 220,00	47,36	82,9987	3 930,82	68,96%
44	US6826801036	Oneok	1 779,00	73,58	82,9987	6 107,04	70,87%
45	US68389X1054	Oracle Corporation	8 000,00	296,62	82,9987	24 619,07	67,50%
46	US70450Y1038	PayPal Holdings. Inc.	2 100,00	68,52	82,9987	5 687,07	63,07%
47	US7134481081	PepsiCo	4 150,00	140,73	82,9987	11 680,41	64,47%

№ п/п	ISIN	Эмитент	Внебиржевой рынок. Котировка в рублях (https://trading.finam.ru)	Биржевой рынок. Котировка в дол. США	Курс доллара / евро на 18.09.2025	Биржевой рынок. Котировка в рублях	Скидка на 18.09.2025, в %
1	2	3	4	5	6	7	8
48	US7170811035	Pfizer Inc.	820,00	24,15	82,9987	2 004,42	59,09%
49	US7181721090	Philip Morris International Inc.	5 000,00	161,76	82,9987	13 425,87	62,76%
50	US72352L1061	Pinterest	841,00	36,30	82,9987	3 012,85	72,09%
51	US7475251036	QUALCOMM	3 800,00	168,13	82,9987	13 954,57	72,77%
52	US77543R1023	Roku	1 950,00	99,16	82,9987	8 230,15	76,31%
53	US78409V1044	S&P Global	15 150,00	507,80	82,9987	42 146,74	64,05%
54	US8036071004	Sarepta Therapeutics	565,00	18,52	82,9987	1 537,14	63,24%
55	US8552441094	Starbucks	1 953,00	83,42	82,9987	6 923,75	71,79%
56	US88160R1014	Tesla, Inc.	12 122,00	416,85	82,9987	34 598,01	64,96%
57	US8825081040	Texas Instruments	4 525,00	181,62	82,9987	15 074,22	69,98%
58	US4370761029	The Home Depot	8 526,00	417,48	82,9987	34 650,30	75,39%
59	US2546871060	The Walt Disney Company	3 658,00	114,86	82,9987	9 533,23	61,63%
60	US9024941034	Tyson Foods	1 500,00	54,01	82,9987	4 482,76	66,54%
61	US90353T1007	Uber Technologies, Inc.	3 130,00	94,70	82,9987	7 859,98	60,18%
62	US9100471096	United Airlines Holdings, Inc.	2 843,00	105,38	82,9987	8 746,40	67,50%
63	US91913Y1001	Valero Energy	3 600,00	163,85	82,9987	13 599,34	73,53%
64	US92343V1044	Verizon Communications	1 399,00	43,67	82,9987	3 624,55	61,40%
65	US92532F1003	Vertex	8 500,00	387,11	82,9987	32 129,63	73,54%
66	US92826C8394	Visa Inc.	11 201,00	338,18	82,9987	28 068,50	60,09%
67	US9311421039	Walmart	3 075,00	103,60	82,9987	8 598,67	64,24%
68	US98980L1017	Zoom Video	2 401,00	86,83	82,9987	7 206,78	66,68%

Рыночные данные на 22.09.2025

№ п/п	ISIN	Эмитент	Внебиржевой рынок. Котировка в рублях (https://trading.finam.ru)	Биржевой рынок. Котировка в дол. США	Курс доллара / евро на 22.09.2025	Биржевой рынок. Котировка в рублях	Скидка на 22.09.2025, в %
1	2	3	4	5	6	7	8
1	US0028241000	Abbott Laboratories	3 000,00	136,62	83,5904	11 420,12	73,73%
2	US00287Y1091	AbbVie Inc.	6 750,00	222,59	83,5904	18 606,39	63,72%
3	US00724F1012	Adobe Incorporated	10 500,00	364,08	83,5904	30 433,59	65,50%
4	US0079031078	Advanced Micro Devices	5 100,00	159,79	83,5904	13 356,91	61,82%

№ п/п	ISIN	Эмитент	Внебиржевой рынок. Котировка в рублях (https://trading.finam.ru)	Биржевой рынок. Котировка в дол. США	Курс доллара / евро на 22.09.2025	Биржевой рынок. Котировка в рублях	Скидка на 22.09.2025, в %
1	2	3	4	5	6	7	8
5	US0138721065	Alcoa	881,00	32,63	83,5904	2 727,55	67,70%
6	US02079K3059	Alphabet Inc.	7 900,00	252,88	83,5904	21 138,34	62,63%
7	US0231351067	Amazon.com, Inc.	7 825,00	227,63	83,5904	19 027,68	58,88%
8	US02376R1023	American Airlines	292,00	12,33	83,5904	1 030,67	71,67%
9	US0311621009	Amgen	6 501,00	286,00	83,5904	23 906,85	72,81%
10	US0378331005	Apple. Inc.	7 727,00	256,08	83,5904	21 405,83	63,90%
11	US00206R1023	AT&T	849,00	28,92	83,5904	2 417,43	64,88%
12	US0605051046	Bank of America	1 620,00	51,92	83,5904	4 340,01	62,67%
13	US0846707026	Berkshire Hathaway	19 679,00	493,71	83,5904	41 269,42	52,32%
14	US09062X1037	Biogen	3 489,00	140,66	83,5904	11 757,83	70,33%
15	US8522341036	Block Inc	1 383,00	77,41	83,5904	6 470,73	78,63%
16	US1101221083	Bristol-Myers	1 350,00	44,98	83,5904	3 759,90	64,09%
17	US11135F1012	Broadcom	11 000,00	338,79	83,5904	28 319,59	61,16%
18	US1667641005	Chevron	4 851,00	156,05	83,5904	13 044,28	62,81%
19	US17243V1026	Cinemark	515,00	28,00	83,5904	2 340,53	78,00%
20	US17275R1023	Cisco Systems, Inc.	2 112,00	67,75	83,5904	5 663,25	62,71%
21	US1729674242	Citigroup Inc.	3 031,00	103,49	83,5904	8 650,77	64,96%
22	US18914F1030	Clover Health	66,00	3,00	83,5904	250,77	73,68%
23	US1912161007	Coca-Cola	2 180,00	66,21	83,5904	5 534,52	60,61%
24	US20825C1045	ConocoPhillips	2 851,00	92,01	83,5904	7 691,15	62,93%
25	US22160K1051	Costco	20 001,00	943,26	83,5904	78 847,48	74,63%
26	US1270971039	Coterra Energy	570,00	23,10	83,5904	1 930,94	70,48%
27	US22266T1097	Coupang	660,00	32,32	83,5904	2 701,64	75,57%
28	US22788C1053	CrowdStrike	10 001,00	493,14	83,5904	41 221,77	75,74%
29	US2310211063	Cummins Inc.	6 001,00	424,85	83,5904	35 513,38	83,10%
30	US23331A1097	D.R. Horton	3 600,00	164,23	83,5904	13 728,05	73,78%
31	US2473617023	Delta Air Lines. Inc.	1 560,00	58,89	83,5904	4 922,64	68,31%
32	US26210C1045	Dropbox	557,00	30,61	83,5904	2 558,70	78,23%
33	US28238P1093	eHealth	87,00	3,97	83,5904	331,85	73,78%
34	US26884L1098	EQT Corporation	1 280,00	49,97	83,5904	4 177,01	69,36%
35	US30231G1022	Exxon Mobil Corporation	3 601,00	112,02	83,5904	9 363,80	61,54%
36	US3364331070	First Solar, Inc.	3 900,00	219,20	83,5904	18 323,02	78,72%
37	US35671D8570	FREEPORT-MCMORAN	1 201,00	45,16	83,5904	3 774,94	68,18%
38	US3647601083	Gap	654,00	22,61	83,5904	1 889,98	65,40%

№ п/п	ISIN	Эмитент	Внебиржевой рынок. Котировка в рублях (https://trading.finam.ru)	Биржевой рынок. Котировка в дол. США	Курс доллара / евро на 22.09.2025	Биржевой рынок. Котировка в рублях	Скидка на 22.09.2025, в %
1	2	3	4	5	6	7	8
39	US4592001014	IBM	8 000,00	271,37	83,5904	22 683,93	64,73%
40	US4581401001	Intel	869,00	28,76	83,5904	2 404,06	63,85%
41	US46120E6023	Intuitive Surgical	11 502,00	444,55	83,5904	37 160,11	69,05%
42	US46625H1005	JPMorgan Chase & Co.	9 999,00	312,44	83,5904	26 116,98	61,71%
43	US5007541064	Kraft Heinz	690,00	26,38	83,5904	2 205,11	68,71%
44	US5178341070	Las Vegas Sands	1 160,00	52,86	83,5904	4 418,59	73,75%
45	US55616P1049	Macy's	368,00	16,89	83,5904	1 411,84	73,93%
46	US57636Q1040	MasterCard Incorporated	18 501,00	584,49	83,5904	48 857,75	62,13%
47	US5801351017	McDonald's Corporation	9 001,00	302,99	83,5904	25 327,06	64,46%
48	US58933Y1055	Merck & Co.. Inc.	2 500,00	80,40	83,5904	6 720,67	62,80%
49	US5949181045	Microsoft	16 680,00	514,45	83,5904	43 003,08	61,21%
50	US5949724083	MicroStrategy Incorporated	10 839,00	335,93	83,5904	28 080,52	61,40%
51	US64110L1061	Netflix. Inc.	38 150,00	1 227,37	83,5904	102 596,35	62,82%
52	US6516391066	Newmont Corporation	2 101,00	83,72	83,5904	6 998,19	69,98%
53	US65339F1012	NextEra Energy	1 800,00	72,35	83,5904	6 047,77	70,24%
54	US67066G1040	NVIDIA Corporation	5 360,00	183,61	83,5904	15 348,03	65,08%
55	US6745991058	Occidental Petroleum	1 121,00	45,76	83,5904	3 825,10	70,69%
56	US6826801036	Oneok	1 783,00	71,62	83,5904	5 986,74	70,22%
57	US68389X1054	Oracle Corporation	8 217,00	328,15	83,5904	27 430,19	70,04%
58	US70450Y1038	PayPal Holdings. Inc.	2 000,00	67,68	83,5904	5 657,40	64,65%
59	US7134481081	PepsiCo	4 100,00	141,03	83,5904	11 788,75	65,22%
60	US7170811035	Pfizer Inc.	821,00	24,04	83,5904	2 009,51	59,14%
61	US7181721090	Philip Morris International Inc.	4 710,00	161,98	83,5904	13 539,97	65,21%
62	US7475251036	QUALCOMM	4 799,00	169,72	83,5904	14 186,96	66,17%
63	US77543R1023	Roku	2 099,00	99,05	83,5904	8 279,63	74,65%
64	US75513E1010	RTX Corporation	3 600,00	159,43	83,5904	13 326,82	72,99%
65	US78409V1044	S&P Global	15 150,00	505,57	83,5904	42 260,80	64,15%
66	US79466L3024	Salesforce, Inc.	5 380,00	249,69	83,5904	20 871,69	74,22%
67	US8552441094	Starbucks	2 080,00	85,29	83,5904	7 129,43	70,83%
68	US8740541094	Take-Two	5 700,00	251,64	83,5904	21 034,69	72,90%
69	US88160R1014	Tesla, Inc.	12 100,00	434,21	83,5904	36 295,79	66,66%
70	US8825081040	Texas Instruments	4 525,00	179,62	83,5904	15 014,51	69,86%

№ п/п	ISIN	Эмитент	Внебиржевой рынок. Котировка в рублях (https://trading.finam.ru)	Биржевой рынок. Котировка в дол. США	Курс доллара / евро на 22.09.2025	Биржевой рынок. Котировка в рублях	Скидка на 22.09.2025, в %
1	2	3	4	5	6	7	8
71	US4370761029	The Home Depot	8 824,00	412,00	83,5904	34 439,24	74,38%
72	US2546871060	The Walt Disney Company	3 501,00	112,56	83,5904	9 408,94	62,79%
73	US9024941034	Tyson Foods	1 600,00	53,66	83,5904	4 485,46	64,33%
74	US90353T1007	Uber Technologies, Inc.	3 020,00	99,39	83,5904	8 308,05	63,65%
75	US9100471096	United Airlines Holdings, Inc.	2 720,00	104,18	83,5904	8 708,45	68,77%
76	US91324P1021	UnitedHealth Group Incorporated	7 756,00	341,30	83,5904	28 529,40	72,81%
77	US91913Y1001	Valero Energy	3 800,00	166,44	83,5904	13 912,79	72,69%
78	US92826C8394	Visa Inc.	11 300,00	344,36	83,5904	28 785,19	60,74%
79	US9311421039	Walmart	3 300,00	102,82	83,5904	8 594,76	61,60%
80	US9497461015	Wells Fargo	2 681,00	85,16	83,5904	7 118,56	62,34%
81	US9581021055	Western Digital	2 250,00	112,41	83,5904	9 396,40	76,05%
82	US98980L1017	Zoom Video	2 116,00	83,53	83,5904	6 982,31	69,69%

Рыночные данные на 25.09.2025

№ п/п	ISIN	Эмитент	Внебиржевой рынок. Котировка в рублях (https://trading.finam.ru)	Биржевой рынок. Котировка в дол. США	Курс доллара / евро на 25.09.2025	Биржевой рынок. Котировка в рублях	Скидка на 25.09.2025, в %
1	2	3	4	5	6	7	8
1	US0028241000	Abbott Laboratories	2 771,00	133,31	83,9914	11 196,89	75,25%
2	US00287Y1091	AbbVie Inc.	6 025,00	218,54	83,9914	18 355,48	67,18%
3	US0079031078	Advanced Micro Devices	5 105,00	161,27	83,9914	13 545,29	62,31%
4	US0231351067	Amazon.com, Inc.	7 626,00	218,15	83,9914	18 322,72	58,38%
5	US02376R1023	American Airlines	302,00	11,39	83,9914	956,66	68,43%
6	US0311621009	Amgen	5 900,00	271,18	83,9914	22 776,79	74,10%
7	US0378331005	Apple. Inc.	7 725,00	256,87	83,9914	21 574,87	64,19%
8	US00206R1023	AT&T	789,00	28,30	83,9914	2 376,96	66,81%
9	US0605051046	Bank of America	1 595,00	51,85	83,9914	4 354,95	63,38%
10	US0846707026	Berkshire Hathaway	19 600,00	494,96	83,9914	41 572,38	52,85%
11	US09062X1037	Biogen	3 500,00	135,67	83,9914	11 395,11	69,29%
12	US8522341036	Block Inc	1 500,00	73,68	83,9914	6 188,49	75,76%
13	US1101221083	Bristol-Myers	1 250,00	43,41	83,9914	3 646,07	65,72%

№ п/п	ISIN	Эмитент	Внебиржевой рынок. Котировка в рублях (https://trading.finam.ru)	Биржевой рынок. Котировка в дол. США	Курс доллара / евро на 25.09.2025	Биржевой рынок. Котировка в рублях	Скидка на 25.09.2025, в %
1	2	3	4	5	6	7	8
14	US11135F1012	Broadcom	11 010,00	336,10	83,9914	28 229,51	61,00%
15	US1273871087	Cadence Design Systems ORD SHS	6 013,00	351,06	83,9914	29 486,02	79,61%
16	US1667641005	Chevron	4 533,00	160,72	83,9914	13 499,10	66,42%
17	US17275R1023	Cisco Systems, Inc.	2 100,00	67,85	83,9914	5 698,82	63,15%
18	US1729674242	Citigroup Inc.	2 980,00	102,11	83,9914	8 576,36	65,25%
19	US18914F1030	Clover Health	65,00	3,20	83,9914	268,77	75,82%
20	US1912161007	Coca-Cola	2 103,00	65,98	83,9914	5 541,75	62,05%
21	US20825C1045	ConocoPhillips	2 402,00	96,81	83,9914	8 131,21	70,46%
22	US22266T1097	Coupang	750,00	31,85	83,9914	2 675,13	71,96%
23	US2270461096	Crocs	1 531,00	76,65	83,9914	6 437,94	76,22%
24	US2310211063	Cummins Inc.	6 500,00	414,04	83,9914	34 775,80	81,31%
25	US23331A1097	D.R. Horton	2 906,00	165,00	83,9914	13 858,58	79,03%
26	US2473617023	Delta Air Lines. Inc.	1 361,00	56,74	83,9914	4 765,67	71,44%
27	US28238P1093	eHealth	82,00	3,89	83,9914	326,73	74,90%
28	US2855121099	Electronic Arts	3 510,00	168,32	83,9914	14 137,43	75,17%
29	US26884L1098	EQT Corporation	1 180,00	53,93	83,9914	4 529,66	73,95%
30	US30231G1022	Exxon Mobil Corporation	3 300,00	115,59	83,9914	9 708,57	66,01%
31	US31428X1063	FedEx Corporation	5 000,00	236,42	83,9914	19 857,25	74,82%
32	US35671D8570	FREEPORT-MCMORAN	1 200,00	35,34	83,9914	2 968,26	59,57%
33	US3647601083	Gap	640,00	22,18	83,9914	1 862,93	65,65%
34	US4592001014	IBM	7 442,00	281,44	83,9914	23 638,54	68,52%
35	US4581401001	Intel	877,00	33,99	83,9914	2 854,87	69,28%
36	US46120E6023	Intuitive Surgical	10 200,00	438,12	83,9914	36 798,31	72,28%
37	US46625H1005	JPMorgan Chase & Co.	10 000,00	313,45	83,9914	26 327,10	62,02%
38	US5007541064	Kraft Heinz	653,00	25,81	83,9914	2 167,82	69,88%
39	US5178341070	Las Vegas Sands	966,00	53,06	83,9914	4 456,58	78,32%
40	US55616P1049	Macy's	320,00	17,08	83,9914	1 434,57	77,69%
41	US57636Q1040	MasterCard Incorporated	18 400,00	567,30	83,9914	47 648,32	61,38%
42	US5801351017	McDonald's Corporation	8 950,00	302,30	83,9914	25 390,60	64,75%
43	US58933Y1055	Merck & Co.. Inc.	2 302,00	77,60	83,9914	6 517,73	64,68%
44	US5949181045	Microsoft	16 644,00	507,03	83,9914	42 586,16	60,92%
45	US5949724083	MicroStrategy Incorporated	9 200,00	300,70	83,9914	25 256,21	63,57%

№ п/п	ISIN	Эмитент	Внебиржевой рынок. Котировка в рублях (https://trading.finam.ru)	Биржевой рынок. Котировка в дол. США	Курс доллара / евро на 25.09.2025	Биржевой рынок. Котировка в рублях	Скидка на 25.09.2025, в %
1	2	3	4	5	6	7	8
46	US64110L1061	Netflix. Inc.	38 150,00	1 208,24	83,9914	101 481,77	62,41%
47	US6516391066	Newmont Corporation	1 945,00	83,67	83,9914	7 027,56	72,32%
48	US65339F1012	NextEra Energy	1 766,00	74,65	83,9914	6 269,96	71,83%
49	US67066G1040	NVIDIA Corporation	5 401,00	177,69	83,9914	14 924,43	63,81%
50	US6826801036	Oneok	1 713,00	73,44	83,9914	6 168,33	72,23%
51	US68389X1054	Oracle Corporation	7 001,00	291,33	83,9914	24 469,21	71,39%
52	US70450Y1038	PayPal Holdings. Inc.	1 901,00	66,74	83,9914	5 605,59	66,09%
53	US7134481081	PepsiCo	4 136,00	139,92	83,9914	11 752,08	64,81%
54	US7170811035	Pfizer Inc.	820,00	23,60	83,9914	1 982,20	58,63%
55	US7181721090	Philip Morris International Inc.	4 620,00	164,00	83,9914	13 774,59	66,46%
56	US72352L1061	Pinterest	691,00	33,45	83,9914	2 809,51	75,40%
57	US7475251036	QUALCOMM	3 500,00	169,68	83,9914	14 251,66	75,44%
58	US8552441094	Starbucks	2 050,00	83,83	83,9914	7 041,00	70,88%
59	US88160R1014	Tesla, Inc.	12 000,00	423,39	83,9914	35 561,12	66,26%
60	US8825081040	Texas Instruments	3 364,00	182,04	83,9914	15 289,79	78,00%
61	US4370761029	The Home Depot	8 903,00	407,45	83,9914	34 222,30	73,98%
62	US2546871060	The Walt Disney Company	3 525,00	112,99	83,9914	9 490,19	62,86%
63	US9024941034	Tyson Foods	1 300,00	53,75	83,9914	4 514,54	71,20%
64	US90353T1007	Uber Technologies, Inc.	3 010,00	97,60	83,9914	8 197,56	63,28%
65	US9100471096	United Airlines Holdings, Inc.	2 400,00	99,15	83,9914	8 327,75	71,18%
66	US91913Y1001	Valero Energy	2 411,00	174,42	83,9914	14 649,78	83,54%
67	US92343V1044	Verizon Communications	1 295,00	43,35	83,9914	3 641,03	64,43%
68	US9497461015	Wells Fargo	2 450,00	84,32	83,9914	7 082,15	65,41%
69	US9581021055	Western Digital	2 549,00	107,21	83,9914	9 004,72	71,69%
70	US98980L1017	Zoom Video	1 971,00	83,99	83,9914	7 054,44	72,06%

Рыночные данные на 26.09.2025

№ п/п	ISIN	Эмитент	Внебиржевой рынок. Котировка в рублях (https://trading.finam.ru)	Биржевой рынок. Котировка в дол. США	Курс доллара / евро на 26.09.2025	Биржевой рынок. Котировка в рублях	Скидка на 26.09.2025, в %
1	2	3	4	5	6	7	8

№ п/п	ISIN	Эмитент	Внебиржевой рынок. Котировка в рублях (https://trading.finam.ru)	Биржевой рынок. Котировка в дол. США	Курс доллара / евро на 26.09.2025	Биржевой рынок. Котировка в рублях	Скидка на 26.09.2025, в %
1	2	3	4	5	6	7	8
1	US0028241000	Abbott Laboratories	3 000,00	133,55	83,6069	11 165,70	73,13%
2	US00287Y1091	AbbVie Inc.	6 100,00	220,61	83,6069	18 444,52	66,93%
3	US0079031078	Advanced Micro Devices	5 105,00	159,46	83,6069	13 331,96	61,71%
4	US0231351067	Amazon.com, Inc.	7 610,00	219,78	83,6069	18 375,12	58,59%
5	US02376R1023	American Airlines	350,00	11,31	83,6069	945,59	62,99%
6	US0326541051	Analog Devices	5 001,00	247,56	83,6069	20 697,72	75,84%
7	US0378331005	Apple. Inc.	7 725,00	255,46	83,6069	21 358,22	63,83%
8	US00206R1023	AT&T	730,00	28,31	83,6069	2 366,91	69,16%
9	US0605051046	Bank of America	1 592,00	52,21	83,6069	4 365,12	63,53%
10	US0846707026	Berkshire Hathaway	20 500,00	500,03	83,6069	41 805,96	50,96%
11	US09062X1037	Biogen	3 050,00	137,37	83,6069	11 485,08	73,44%
12	US8522341036	Block Inc	1 700,00	73,67	83,6069	6 159,32	72,40%
13	US1101221083	Bristol-Myers	1 180,00	44,12	83,6069	3 688,74	68,01%
14	US11135F1012	Broadcom	11 000,00	334,53	83,6069	27 969,02	60,67%
15	US1667641005	Chevron	4 531,00	160,16	83,6069	13 390,48	66,16%
16	US1729674242	Citigroup Inc.	2 985,00	103,42	83,6069	8 646,63	65,48%
17	US18914F1030	Clover Health	65,00	3,20	83,6069	267,54	75,70%
18	US1912161007	Coca-Cola	2 050,00	65,67	83,6069	5 490,47	62,66%
19	US2270461096	Crocs	2 000,00	81,73	83,6069	6 833,19	70,73%
20	US2310211063	Cummins Inc.	6 495,00	418,04	83,6069	34 951,03	81,42%
21	US23331A1097	D.R. Horton	2 900,00	167,20	83,6069	13 979,07	79,25%
22	US2473617023	Delta Air Lines. Inc.	1 356,00	57,20	83,6069	4 782,31	71,65%
23	US26210C1045	Dropbox	551,00	31,43	83,6069	2 627,76	79,03%
24	US26884L1098	EQT Corporation	1 150,00	54,06	83,6069	4 519,79	74,56%
25	US30231G1022	Exxon Mobil Corporation	3 130,00	117,22	83,6069	9 800,40	68,06%
26	US31428X1063	FedEx Corporation	5 999,00	237,82	83,6069	19 883,39	69,83%
27	US3377381088	Fiserv Inc	2 521,00	129,56	83,6069	10 832,11	76,73%
28	US3647601083	Gap	650,00	21,99	83,6069	1 838,52	64,65%
29	US3755581036	GILEAD SCIENCES	3 300,00	112,10	83,6069	9 372,33	64,79%
30	US4062161017	Halliburton Company	530,00	25,11	83,6069	2 099,37	74,75%
31	US4592001014	IBM	8 000,00	284,39	83,6069	23 776,97	66,35%
32	US4581401001	Intel	876,00	35,50	83,6069	2 968,04	70,49%
33	US46625H1005	JPMorgan Chase & Co.	9 999,00	316,06	83,6069	26 424,80	62,16%
34	US5007541064	Kraft Heinz	660,00	26,05	83,6069	2 177,96	69,70%

№ п/п	ISIN	Эмитент	Внебиржевой рынок. Котировка в рублях (https://trading.finam.ru)	Биржевой рынок. Котировка в дол. США	Курс доллара / евро на 26.09.2025	Биржевой рынок. Котировка в рублях	Скидка на 26.09.2025, в %
1	2	3	4	5	6	7	8
35	US55616P1049	Macy's	348,00	18,00	83,6069	1 504,92	76,88%
36	US5801351017	McDonald's Corporation	8 712,00	305,24	83,6069	25 520,17	65,86%
37	US58933Y1055	Merck & Co.. Inc.	2 278,00	78,56	83,6069	6 568,16	65,32%
38	US5949181045	Microsoft	16 582,00	511,46	83,6069	42 761,59	61,22%
39	US5949724083	MicroStrategy Incorporated	9 200,00	309,06	83,6069	25 839,55	64,40%
40	US64110L1061	Netflix. Inc.	38 150,00	1 210,61	83,6069	101 215,35	62,31%
41	US6516391066	Newmont Corporation	2 128,00	85,25	83,6069	7 127,49	70,14%
42	US65339F1012	NextEra Energy	1 765,00	75,82	83,6069	6 339,08	72,16%
43	US6541061031	NIKE, Inc.	2 009,00	69,31	83,6069	5 794,79	65,33%
44	US67066G1040	NVIDIA Corporation	5 350,00	178,19	83,6069	14 897,91	64,09%
45	US6745991058	Occidental Petroleum	810,00	47,46	83,6069	3 967,98	79,59%
46	US6826801036	Oneok	1 800,00	73,89	83,6069	6 177,71	70,86%
47	US68389X1054	Oracle Corporation	8 000,00	283,46	83,6069	23 699,21	66,24%
48	US70450Y1038	PayPal Holdings. Inc.	1 900,00	67,30	83,6069	5 626,74	66,23%
49	US7134481081	PepsiCo	4 100,00	140,44	83,6069	11 741,75	65,08%
50	US7170811035	Pfizer Inc.	818,00	23,76	83,6069	1 986,50	58,82%
51	US7181721090	Philip Morris International Inc.	5 000,00	164,90	83,6069	13 786,78	63,73%
52	US7185461040	PHILLIPS 66	2 805,00	139,46	83,6069	11 659,82	75,94%
53	US72352L1061	Pinterest	698,00	33,60	83,6069	2 809,19	75,15%
54	US7475251036	QUALCOMM	4 200,00	169,20	83,6069	14 146,29	70,31%
55	US78409V1044	S&P Global	8 985,00	487,04	83,6069	40 719,90	77,93%
56	US8036071004	Sarepta Therapeutics	550,00	18,36	83,6069	1 535,02	64,17%
57	US8716071076	Synopsys, Inc. ORD SHS	11 000,00	487,76	83,6069	40 780,10	73,03%
58	US8740541094	Take-Two	5 700,00	256,12	83,6069	21 413,40	73,38%
59	US88160R1014	Tesla, Inc.	12 000,00	440,40	83,6069	36 820,48	67,41%
60	US38141G1040	The Goldman Sachs Group, Inc.	19 000,00	802,51	83,6069	67 095,37	71,68%
61	US7427181091	The Procter & Gamble Company	3 544,00	152,50	83,6069	12 750,05	72,20%
62	US2546871060	The Walt Disney Company	3 500,00	113,47	83,6069	9 486,87	63,11%
63	US9024941034	Tyson Foods	1 302,00	54,19	83,6069	4 530,66	71,26%

№ п/п	ISIN	Эмитент	Внебиржевой рынок. Котировка в рублях (https://trading.finam.ru)	Биржевой рынок. Котировка в дол. США	Курс доллара / евро на 26.09.2025	Биржевой рынок. Котировка в рублях	Скидка на 26.09.2025, в %
1	2	3	4	5	6	7	8
64	US90353T1007	Uber Technologies, Inc.	3 010,00	98,44	83,6069	8 230,26	63,43%
65	US9100471096	United Airlines Holdings, Inc.	2 311,00	97,91	83,6069	8 185,95	71,77%
66	US91324P1021	UnitedHealth Group Incorporated	6 551,00	344,08	83,6069	28 767,46	77,23%
67	US91913Y1001	Valero Energy	2 850,00	175,63	83,6069	14 683,88	80,59%
68	US92343V1044	Verizon Communications	1 300,00	43,61	83,6069	3 646,10	64,35%
69	US9311421039	Walmart	3 150,00	103,14	83,6069	8 623,22	63,47%
70	US9581021055	Western Digital	2 155,00	106,88	83,6069	8 935,91	75,88%
71	US98980L1017	Zoom Video	1 830,00	84,51	83,6069	7 065,62	74,10%

Рыночные данные на 30.09.2025

№ п/п	ISIN	Эмитент	Внебиржевой рынок. Котировка в рублях (https://trading.finam.ru)	Биржевой рынок. Котировка в дол. США	Курс доллара / евро на 30.09.2025	Биржевой рынок. Котировка в рублях	Скидка на 30.09.2025, в %
1	2	3	4	5	6	7	8
1	US88579Y1010	3M Company	3 012,00	155,18	82,8676	12 859,39	3 012,00
2	US00287Y1091	AbbVie Inc.	6 758,00	231,54	82,8676	19 187,16	6 758,00
3	US0079031078	Advanced Micro Devices (AMD)	5 100,00	161,79	82,8676	13 407,15	5 100,00
4	US0138721065	Alcoa	850,00	32,89	82,8676	2 725,52	850,00
5	US02079K1079	Alphabet class C (Google)	7 260,00	243,55	82,8676	20 182,40	7 260,00
6	US0231351067	Amazon.com, Inc.	7 300,00	219,57	82,8676	18 195,24	7 300,00
7	US02376R1023	American Airlines	300,00	11,24	82,8676	931,43	300,00
8	US0378331005	Apple. Inc.	7 720,00	254,63	82,8676	21 100,58	7 720,00
9	US00206R1023	AT&T	672,00	28,24	82,8676	2 340,18	672,00
10	US0605051046	Bank of America	1 520,00	51,59	82,8676	4 275,14	1 520,00
11	US0846707026	Berkshire Hathaway	18 100,00	502,74	82,8676	41 660,86	18 100,00
12	US09062X1037	Biogen	3 012,00	140,08	82,8676	11 608,09	3 012,00
13	US8522341036	Block Inc	1 400,00	140,08	82,8676	11 608,09	1 400,00
14	US1101221083	Bristol-Myers (BMS)	1 180,00	45,10	82,8676	3 737,33	1 180,00
15	US11135F1012	Broadcom	10 700,00	329,91	82,8676	27 338,85	10 700,00
16	US1667641005	Chevron	4 012,00	155,29	82,8676	12 868,51	4 012,00
17	US17243V1026	Cinemark	496,00	28,02	82,8676	2 321,95	496,00

№ п/п	ISIN	Эмитент	Внебиржевой рынок. Котировка в рублях (https://trading.finam.ru)	Биржевой рынок. Котировка в дол. США	Курс доллара / евро на 30.09.2025	Биржевой рынок. Котировка в рублях	Скидка на 30.09.2025, в %
1	2	3	4	5	6	7	8
18	US17275R1023	Cisco Systems, Inc.	1 612,00	68,42	82,8676	5 669,80	1 612,00
19	US1729674242	Citigroup Inc.	2 622,00	101,50	82,8676	8 411,06	2 622,00
20	US18914F1030	Clover Health	65,00	3,06	82,8676	253,57	65,00
21	US1912161007	Coca-Cola	1 950,00	66,32	82,8676	5 495,78	1 950,00
22	US20825C1045	ConocoPhillips	2 202,00	94,59	82,8676	7 838,45	2 202,00
23	US2270461096	Crocs	1 800,00	83,55	82,8676	6 923,59	1 800,00
24	US2473617023	Delta Air Lines. Inc.	1 341,00	56,75	82,8676	4 702,74	1 341,00
25	US28238P1093	eHealth	86,00	4,31	82,8676	357,16	86,00
26	US2855121099	Electronic Arts	5 090,00	201,70	82,8676	16 714,39	5 090,00
27	US26884L1098	EQT Corporation	1 150,00	54,43	82,8676	4 510,48	1 150,00
28	US30231G1022	Exxon Mobil Corporation	3 131,00	112,75	82,8676	9 343,32	3 131,00
29	US31428X1063	FedEx Corporation	5 040,00	235,81	82,8676	19 541,01	5 040,00
30	US3364331070	First Solar, Inc.	3 603,00	220,53	82,8676	18 274,79	3 603,00
31	US3377381088	Fiserv Inc	2 422,00	128,93	82,8676	10 684,12	2 422,00
32	US35671D8570	FREEPORT-MCMORAN	1 200,00	39,22	82,8676	3 250,07	1 200,00
33	US3647601083	Gap	505,00	21,39	82,8676	1 772,54	505,00
34	US3755581036	GILEAD SCIENCES	2 713,00	111,00	82,8676	9 198,30	2 713,00
35	US4062161017	Halliburton Company	550,00	24,60	82,8676	2 038,54	550,00
36	US4592001014	IBM	7 001,00	282,16	82,8676	23 381,92	7 001,00
37	US4581401001	Intel	850,00	33,55	82,8676	2 780,21	850,00
38	US4781601046	Johnson & Johnson	5 218,00	185,42	82,8676	15 365,31	5 218,00
39	US46625H1005	JPMorgan Chase & Co.	6 286,00	315,43	82,8676	26 138,93	6 286,00
40	US5007541064	Kraft Heinz	770,00	26,04	82,8676	2 157,87	770,00
41	US5178341070	Las Vegas Sands	731,00	53,79	82,8676	4 457,45	731,00
42	US55616P1049	Macy's	315,00	17,93	82,8676	1 485,82	315,00
43	US57636Q1040	MasterCard Incorporated	13 825,00	568,81	82,8676	47 135,92	13 825,00
44	US5801351017	McDonald's Corporation	8 400,00	303,89	82,8676	25 182,63	8 400,00
45	US58933Y1055	Merck & Co.. Inc.	2 266,00	83,93	82,8676	6 955,08	2 266,00
46	US5949181045	Microsoft	16 100,00	517,95	82,8676	42 921,27	16 100,00
47	US5949724083	MicroStrategy Incorporated	9 000,00	322,21	82,8676	26 700,77	9 000,00
48	US64110L1061	Netflix. Inc.	38 150,00	1 198,92	82,8676	99 351,62	38 150,00
49	US6516391066	Newmont Corporation	1 611,00	84,31	82,8676	6 986,57	1 611,00
50	US65339F1012	NextEra Energy	1 400,00	75,49	82,8676	6 255,68	1 400,00

№ п/п	ISIN	Эмитент	Внебиржевой рынок. Котировка в рублях (https://trading.finam.ru)	Биржевой рынок. Котировка в дол. США	Курс доллара / евро на 30.09.2025	Биржевой рынок. Котировка в рублях	Скидка на 30.09.2025, в %
1	2	3	4	5	6	7	8
51	US6541061031	NIKE, Inc.	1 901,00	69,73	82,8676	5 778,36	1 901,00
52	US67059N1081	Nutanix	1 170,00	74,39	82,8676	6 164,52	1 170,00
53	US67066G1040	NVIDIA Corporation	5 350,00	186,58	82,8676	15 461,44	5 350,00
54	US6745991058	Occidental Petroleum	989,00	47,25	82,8676	3 915,49	989,00
55	US6826801036	Oneok	1 800,00	72,97	82,8676	6 046,85	1 800,00
56	US68389X1054	Oracle Corporation	7 122,00	281,24	82,8676	23 305,68	7 122,00
57	US70450Y1038	PayPal Holdings. Inc.	1 761,00	67,06	82,8676	5 557,10	1 761,00
58	US7170811035	Pfizer Inc.	801,00	25,48	82,8676	2 111,47	801,00
59	US7181721090	Philip Morris International Inc.	4 461,00	162,20	82,8676	13 441,12	4 461,00
60	US7185461040	PHILLIPS 66	2 805,00	136,02	82,8676	11 271,65	2 805,00
61	US72352L1061	Pinterest	687,00	32,17	82,8676	2 665,85	687,00
62	US7475251036	QUALCOMM	3 258,00	166,36	82,8676	13 785,85	3 258,00
63	US75513E1010	RTX Corporation	3 200,00	167,33	82,8676	13 866,24	3 200,00
64	US79466L3024	Salesforce, Inc.	5 377,00	237,00	82,8676	19 639,62	5 377,00
65	US8036071004	Sarepta Therapeutics	500,00	19,27	82,8676	1 596,86	500,00
66	US8552441094	Starbucks	1 991,00	84,60	82,8676	7 010,60	1 991,00
67	US8740541094	Take-Two	5 700,00	258,36	82,8676	21 409,67	5 700,00
68	US88160R1014	Tesla, Inc.	12 000,00	444,72	82,8676	36 852,88	12 000,00
69	US8825081040	Texas Instruments	3 340,00	183,73	82,8676	15 225,26	3 340,00
70	US4370761029	The Home Depot	8 902,00	405,19	82,8676	33 577,12	8 902,00
71	US7427181091	The Procter & Gamble Company	4 100,00	153,65	82,8676	12 732,61	4 100,00
72	US2546871060	The Walt Disney Company	3 001,00	114,50	82,8676	9 488,34	3 001,00
73	US9024941034	Tyson Foods	1 301,00	54,30	82,8676	4 499,71	1 301,00
74	US90353T1007	Uber Technologies, Inc.	3 010,00	97,97	82,8676	8 118,54	3 010,00
75	US9100471096	United Airlines Holdings, Inc.	2 300,00	96,50	82,8676	7 996,72	2 300,00
76	US92343V1044	Verizon Communications	1 100,00	43,95	82,8676	3 642,03	1 100,00
77	US92826C8394	Visa Inc.	12 485,00	341,38	82,8676	28 289,34	12 485,00
78	US9311421039	Walmart	3 001,00	103,06	82,8676	8 540,33	3 001,00
79	US9497461015	Wells Fargo	2 453,00	83,82	82,8676	6 945,96	2 453,00
80	US9581021055	Western Digital	1 960,00	120,06	82,8676	9 949,08	1 960,00

№ п/п	ISIN	Эмитент	Внебиржевой рынок. Котировка в рублях (https://trading.finam.ru)	Биржевой рынок. Котировка в дол. США	Курс доллара / евро на 30.09.2025	Биржевой рынок. Котировка в рублях	Скидка на 30.09.2025, в %
1	2	3	4	5	6	7	8
81	US98980L1017	Zoom Video	1 701,00	82,50	82,8676	6 836,58	1 701,00

Рыночные данные на 01.10.2025

№ п/п	ISIN	Эмитент	Внебиржевой рынок. Котировка в рублях (https://trading.finam.ru)	Биржевой рынок. Котировка в дол. США	Курс доллара / евро на 01.10.2025	Биржевой рынок. Котировка в рублях	Скидка на 01.10.2025, в %
1	2	3	4	5	6	7	8
1	US88579Y1010	3M Company	3 012,00	156,00	82,6084	12 886,91	76,63%
2	US0028241000	Abbott Laboratories	2 721,00	133,47	82,6084	11 025,74	75,32%
3	US00287Y1091	AbbVie Inc.	5 550,00	244,38	82,6084	20 187,84	72,51%
4	US00724F1012	Adobe Incorporated	9 900,00	343,72	82,6084	28 394,16	65,13%
5	US0079031078	Advanced Micro Devices (AMD)	5 100,00	164,01	82,6084	13 548,60	62,36%
6	US0138721065	Alcoa	850,00	33,85	82,6084	2 796,29	69,60%
7	US0231351067	Amazon.com, Inc.	7 351,00	220,63	82,6084	18 225,89	59,67%
8	US02376R1023	American Airlines	300,00	11,27	82,6084	931,00	67,78%
9	US0311621009	Amgen	5 800,00	298,50	82,6084	24 658,61	76,48%
10	US0326541051	Analog Devices	5 001,00	239,28	82,6084	19 766,54	74,70%
11	US0378331005	Apple. Inc.	7 725,00	255,45	82,6084	21 102,32	63,39%
12	US00206R1023	AT&T	670,00	27,55	82,6084	2 275,86	70,56%
13	US0605051046	Bank of America	1 520,00	50,68	82,6084	4 186,59	63,69%
14	US09062X1037	Biogen	2 650,00	154,22	82,6084	12 739,87	79,20%
15	US8522341036	Block Inc	1 350,00	73,40	82,6084	6 063,46	77,74%
16	US1101221083	Bristol-Myers (BMS)	1 200,00	47,43	82,6084	3 918,12	69,37%
17	US11135F1012	Broadcom	10 800,00	333,39	82,6084	27 540,81	60,79%
18	US1667641005	Chevron	4 700,00	154,58	82,6084	12 769,61	63,19%
19	US17243V1026	Cinemark	496,00	28,02	82,6084	2 314,69	78,57%
20	US17275R1023	Cisco Systems, Inc.	1 620,00	68,75	82,6084	5 679,33	71,48%
21	US1729674242	Citigroup Inc.	2 700,00	98,71	82,6084	8 154,28	66,89%
22	US18914F1030	Clover Health	62,00	2,62	82,6084	216,43	71,35%
23	US1912161007	Coca-Cola	1 900,00	66,78	82,6084	5 516,59	65,56%
24	US20825C1045	ConocoPhillips	2 301,00	95,46	82,6084	7 885,80	70,82%
25	US22266T1097	Coupang	660,00	32,43	82,6084	2 678,99	75,36%
26	US2270461096	Crocs	1 681,00	85,00	82,6084	7 021,71	76,06%

№ п/п	ISIN	Эмитент	Внебиржевой рынок. Котировка в рублях (https://trading.finam.ru)	Биржевой рынок. Котировка в дол. США	Курс доллара / евро на 01.10.2025	Биржевой рынок. Котировка в рублях	Скидка на 01.10.2025, в %
1	2	3	4	5	6	7	8
27	US23331A1097	D.R. Horton	2 800,00	172,44	82,6084	14 244,99	80,34%
28	US2473617023	Delta Air Lines. Inc.	1 345,00	56,11	82,6084	4 635,16	70,98%
29	US26210C1045	Dropbox	520,00	29,52	82,6084	2 438,60	78,68%
30	US28238P1093	eHealth	86,00	4,17	82,6084	344,48	75,03%
31	US2855121099	Electronic Arts	3 707,00	201,63	82,6084	16 656,33	77,74%
32	US5324571083	Eli Lilly and	16 323,00	825,42	82,6084	68 186,63	76,06%
33	US26884L1098	EQT Corporation	1 140,00	56,16	82,6084	4 639,29	75,43%
34	US30231G1022	Exxon Mobil Corporation	2 851,00	111,99	82,6084	9 251,31	69,18%
35	US31428X1063	FedEx Corporation	5 001,00	239,55	82,6084	19 788,84	74,73%
36	US35671D8570	FREEPORT-MCMORAN	1 101,00	39,09	82,6084	3 229,16	65,90%
37	US3647601083	Gap	540,00	21,65	82,6084	1 788,47	69,81%
38	US3755581036	GILEAD SCIENCES	2 950,00	111,15	82,6084	9 181,92	67,87%
39	US4062161017	Halliburton Company	550,00	24,90	82,6084	2 056,95	73,26%
40	US4592001014	IBM	7 000,00	286,49	82,6084	23 666,48	70,42%
41	US4581401001	Intel	825,00	35,94	82,6084	2 968,95	72,21%
42	US4781601046	Johnson & Johnson	3 712,00	186,05	82,6084	15 369,29	75,85%
43	US46625H1005	JPMorgan Chase & Co.	8 800,00	310,71	82,6084	25 667,26	65,72%
44	US4824801009	KLA Ord Shs	15 000,00	1 128,87	82,6084	93 254,14	83,91%
45	US5007541064	Kraft Heinz	680,00	26,28	82,6084	2 170,95	68,68%
46	US5178341070	Las Vegas Sands	800,00	54,77	82,6084	4 524,46	82,32%
47	US55616P1049	Macy's	310,00	17,96	82,6084	1 483,65	79,11%
48	US57636Q1040	MasterCard Incorporated	14 001,00	573,77	82,6084	47 398,22	70,46%
49	US5801351017	McDonald's Corporation	7 830,00	300,52	82,6084	24 825,48	68,46%
50	US58933Y1055	Merck & Co.. Inc.	2 280,00	90,13	82,6084	7 445,50	69,38%
51	US5949181045	Microsoft	15 710,00	519,71	82,6084	42 932,41	63,41%
52	US5949724083	MicroStrategy Incorporated	8 821,00	338,41	82,6084	27 955,51	68,45%
53	US64110L1061	Netflix. Inc.	38 150,00	1 170,90	82,6084	96 726,18	60,56%
54	US6516391066	Newmont Corporation	1 501,00	85,95	82,6084	7 100,19	78,86%
55	US65339F1012	NextEra Energy	1 400,00	78,67	82,6084	6 498,80	78,46%
56	US67066G1040	NVIDIA Corporation	5 350,00	187,24	82,6084	15 467,60	65,41%
57	US6745991058	Occidental Petroleum	1 000,00	47,72	82,6084	3 942,07	74,63%
58	US68389X1054	Oracle Corporation	6 900,00	289,01	82,6084	23 874,65	71,10%
59	US70450Y1038	PayPal Holdings. Inc.	1 700,00	66,66	82,6084	5 506,68	69,13%

№ п/п	ISIN	Эмитент	Внебиржевой рынок. Котировка в рублях (https://trading.finam.ru)	Биржевой рынок. Котировка в дол. США	Курс доллара / евро на 01.10.2025	Биржевой рынок. Котировка в рублях	Скидка на 01.10.2025, в %
1	2	3	4	5	6	7	8
60	US7134481081	PepsiCo	4 000,00	143,14	82,6084	11 824,57	66,17%
61	US7170811035	Pfizer Inc.	788,00	27,21	82,6084	2 247,77	64,94%
62	US7181721090	Philip Morris International Inc.	4 455,00	160,86	82,6084	13 288,39	66,47%
63	US7185461040	PHILLIPS 66	2 803,00	134,59	82,6084	11 118,26	74,79%
64	US72352L1061	Pinterest	645,00	31,85	82,6084	2 631,08	75,49%
65	US7475251036	QUALCOMM	3 252,00	166,49	82,6084	13 753,47	76,36%
66	US77543R1023	Roku	1 750,00	103,57	82,6084	8 555,75	79,55%
67	US78409V1044	S&P Global	12 995,00	481,67	82,6084	39 789,99	67,34%
68	US79466L3024	Salesforce, Inc.	5 351,00	235,69	82,6084	19 469,97	72,52%
69	US8552441094	Starbucks	1 250,00	84,40	82,6084	6 972,15	82,07%
70	US88160R1014	Tesla, Inc.	12 001,00	459,46	82,6084	37 955,26	68,38%
71	US8825081040	Texas Instruments	3 337,00	180,39	82,6084	14 901,73	77,61%
72	US7427181091	The Procter & Gamble Company	3 541,00	153,18	82,6084	12 653,95	72,02%
73	US2546871060	The Walt Disney Company	3 115,00	112,95	82,6084	9 330,62	66,62%
74	US9024941034	Tyson Foods	1 301,00	54,47	82,6084	4 499,68	71,09%
75	US90353T1007	Uber Technologies, Inc.	3 006,00	96,61	82,6084	7 980,80	62,33%
76	US9100471096	United Airlines Holdings, Inc.	2 302,00	93,15	82,6084	7 694,97	70,08%
77	US91324P1021	UnitedHealth Group Incorporated	7 055,00	348,30	82,6084	28 772,51	75,48%
78	US92343V1044	Verizon Communications	1 022,00	43,83	82,6084	3 620,73	71,77%
79	US92532F1003	Vertex Pharmaceuticals	7 003,00	404,21	82,6084	33 391,14	79,03%
80	US92826C8394	Visa Inc.	8 568,00	347,83	82,6084	28 733,68	70,18%
81	US9311421039	Walmart	3 198,00	101,96	82,6084	8 422,75	62,03%
82	US9497461015	Wells Fargo	2 461,00	80,87	82,6084	6 680,54	63,16%
83	US9581021055	Western Digital	2 130,00	130,59	82,6084	10 787,83	80,26%
84	US98980L1017	Zoom Video	1 650,00	81,28	82,6084	6 714,41	75,43%

Рыночные данные на 02.10.2025

№ п/п	ISIN	Эмитент	Внебиржевой рынок. Котировка в рублях (https://trading.finam.ru)	Биржевой рынок. Котировка в дол. США	Курс доллара / евро на 02.10.2025	Биржевой рынок. Котировка в рублях	Скидка на 02.10.2025, в %
1	2	3	4	5	6	7	8
1	US88579Y1010	3M Company	3 021,00	158,80	81,4967	12 941,68	76,66%
2	US0028241000	Abbott Laboratories	2 706,00	132,99	81,4967	10 838,25	75,03%
3	US00287Y1091	AbbVie Inc.	5 700,00	236,56	81,4967	19 278,86	70,43%
4	US00724F1012	Adobe Incorporated	9 401,00	351,48	81,4967	28 644,46	67,18%
5	US0079031078	Advanced Micro Devices (AMD)	5 105,00	169,73	81,4967	13 832,43	63,09%
6	US0138721065	Alcoa	800,00	34,83	81,4967	2 838,53	71,82%
7	US02079K1079	Alphabet class C (Google)	6 800,00	246,43	81,4967	20 083,23	66,14%
8	US0231351067	Amazon.com, Inc.	7 350,00	222,41	81,4967	18 125,68	59,45%
9	US02376R1023	American Airlines	232,00	11,43	81,4967	931,51	75,09%
10	US0311621009	Amgen	5 620,00	297,40	81,4967	24 237,12	76,81%
11	US0378331005	Apple. Inc.	7 725,00	257,13	81,4967	20 955,25	63,14%
12	US00206R1023	AT&T	675,00	27,01	81,4967	2 201,23	69,34%
13	US0605051046	Bank of America	1 520,00	50,48	81,4967	4 113,95	63,05%
14	US8522341036	Block Inc	1 267,00	76,81	81,4967	6 259,76	79,76%
15	US09857L1089	Booking Holdings Inc.	110 000,00	5 424,55	81,4967	442 082,92	75,12%
16	US1101221083	Bristol-Myers (BMS)	1 101,00	45,73	81,4967	3 726,84	70,46%
17	US11135F1012	Broadcom	10 750,00	338,18	81,4967	27 560,55	60,99%
18	US1273871087	Cadence Design Systems ORD SHS	8 000,00	347,24	81,4967	28 298,91	71,73%
19	US1667641005	Chevron	4 230,00	153,37	81,4967	12 499,15	66,16%
20	US17243V1026	Cinemark	482,00	27,82	81,4967	2 267,24	78,74%
21	US17275R1023	Cisco Systems, Inc.	1 912,00	68,31	81,4967	5 567,04	65,65%
22	US1729674242	Citigroup Inc.	2 700,00	97,34	81,4967	7 932,89	65,96%
23	US18914F1030	Clover Health	65,00	2,53	81,4967	206,19	68,48%
24	US1912161007	Coca-Cola	1 900,00	66,10	81,4967	5 386,93	64,73%
25	US20825C1045	ConocoPhillips	2 301,00	93,38	81,4967	7 610,16	69,76%
26	US1270971039	Coterra Energy	566,00	23,15	81,4967	1 886,65	70,00%
27	US22266T1097	Coupang	661,00	32,56	81,4967	2 653,53	75,09%
28	US2270461096	Crocs	1 650,00	86,20	81,4967	7 025,02	76,51%
29	US2473617023	Delta Air Lines. Inc.	1 498,00	57,08	81,4967	4 651,83	67,80%
30	US28238P1093	eHealth	83,00	4,25	81,4967	346,36	76,04%
31	US2855121099	Electronic Arts	4 800,00	201,00	81,4967	16 380,84	70,70%
32	US26884L1098	EQT Corporation	1 010,00	55,76	81,4967	4 544,26	77,77%

№ п/п	ISIN	Эмитент	Внебиржевой рынок. Котировка в рублях (https://trading.finam.ru)	Биржевой рынок. Котировка в дол. США	Курс доллара / евро на 02.10.2025	Биржевой рынок. Котировка в рублях	Скидка на 02.10.2025, в %
1	2	3	4	5	6	7	8
33	US30231G1022	Exxon Mobil Corporation	3 200,00	111,29	81,4967	9 069,77	64,72%
34	US3647601083	Gap	540,00	21,74	81,4967	1 771,74	69,52%
35	US3755581036	GILEAD SCIENCES	2 905,00	110,56	81,4967	9 010,28	67,76%
36	US4062161017	Halliburton Company	550,00	24,38	81,4967	1 986,89	72,32%
37	US4592001014	IBM	7 001,00	286,72	81,4967	23 366,73	70,04%
38	US4581401001	Intel	825,00	37,30	81,4967	3 039,83	72,86%
39	US4781601046	Johnson & Johnson	3 723,00	185,98	81,4967	15 156,76	75,44%
40	US46625H1005	JPMorgan Chase & Co.	8 800,00	307,55	81,4967	25 064,31	64,89%
41	US5007541064	Kraft Heinz	652,00	26,07	81,4967	2 124,62	69,31%
42	US55616P1049	Macy's	291,00	18,19	81,4967	1 482,42	80,37%
43	US5801351017	McDonald's Corporation	8 000,00	299,88	81,4967	24 439,23	67,27%
44	US58933Y1055	Merck & Co.. Inc.	1 944,00	89,51	81,4967	7 294,77	73,35%
45	US5949181045	Microsoft	15 800,00	515,74	81,4967	42 031,11	62,41%
46	US5949724083	MicroStrategy Incorporated	9 500,00	352,33	81,4967	28 713,73	66,91%
47	US64110L1061	Netflix. Inc.	38 150,00	1 162,53	81,4967	94 742,36	59,73%
48	US6516391066	Newmont Corporation	1 700,00	86,43	81,4967	7 043,76	75,87%
49	US65339F1012	NextEra Energy	1 400,00	78,18	81,4967	6 371,41	78,03%
50	US67066G1040	NVIDIA Corporation	5 300,00	188,89	81,4967	15 393,91	65,57%
51	US6826801036	Oneok	1 706,00	72,47	81,4967	5 906,07	71,11%
52	US68389X1054	Oracle Corporation	7 856,00	288,78	81,4967	23 534,62	66,62%
53	US70450Y1038	PayPal Holdings. Inc.	1 800,00	68,93	81,4967	5 617,57	67,96%
54	US7170811035	Pfizer Inc.	778,00	27,08	81,4967	2 206,93	64,75%
55	US7181721090	Philip Morris International Inc.	4 465,00	157,91	81,4967	12 869,14	65,30%
56	US72352L1061	Pinterest	546,00	31,90	81,4967	2 599,74	79,00%
57	US7475251036	QUALCOMM	3 340,00	168,85	81,4967	13 760,72	75,73%
58	US77543R1023	Roku	1 800,00	103,84	81,4967	8 462,62	78,73%
59	US78409V1044	S&P Global	11 660,00	476,63	81,4967	38 843,77	69,98%
60	US8036071004	Sarepta Therapeutics	351,00	22,35	81,4967	1 821,45	80,73%
61	US8552441094	Starbucks	1 900,00	86,72	81,4967	7 067,39	73,12%
62	US88160R1014	Tesla, Inc.	12 000,00	436,00	81,4967	35 532,56	66,23%
63	US8825081040	Texas Instruments	3 127,00	182,32	81,4967	14 858,48	78,95%
64	US2546871060	The Walt Disney	3 051,00	112,14	81,4967	9 139,04	66,62%

№ п/п	ISIN	Эмитент	Внебиржевой рынок. Котировка в рублях (https://trading.finam.ru)	Биржевой рынок. Котировка в дол. США	Курс доллара / евро на 02.10.2025	Биржевой рынок. Котировка в рублях	Скидка на 02.10.2025, в %
1	2	3	4	5	6	7	8
		Company					
65	US9024941034	Tyson Foods	1 302,00	54,42	81,4967	4 435,05	70,64%
66	US90353T1007	Uber Technologies, Inc.	3 004,00	96,61	81,4967	7 873,40	61,85%
67	US9100471096	United Airlines Holdings, Inc.	2 201,00	94,83	81,4967	7 728,33	71,52%
68	US91913Y1001	Valero Energy	2 800,00	164,70	81,4967	13 422,51	79,14%
69	US92343V1044	Verizon Communications	1 040,00	43,40	81,4967	3 536,96	70,60%
70	US92532F1003	Vertex Pharmaceuticals	7 041,00	408,85	81,4967	33 319,93	78,87%
71	US92826C8394	Visa Inc.	10 800,00	345,95	81,4967	28 193,78	61,69%
72	US9311421039	Walmart	3 001,00	101,70	81,4967	8 288,21	63,79%
73	US9497461015	Wells Fargo	2 450,00	80,50	81,4967	6 560,48	62,66%
74	US9581021055	Western Digital	1 900,00	131,26	81,4967	10 697,26	82,24%
75	US98980L1017	Zoom Video	1 610,00	82,24	81,4967	6 702,29	75,98%

Рыночные данные на 06.10.2025

№ п/п	ISIN	Эмитент	Внебиржевой рынок. Котировка в рублях (https://trading.finam.ru)	Биржевой рынок. Котировка в дол. США	Курс доллара / евро на 06.10.2025	Биржевой рынок. Котировка в рублях	Скидка на 06.10.2025, в %
1	2	3	4	5	6	7	8
1	US00287Y1091	AbbVie Inc.	5 527,00	230,19	81,8969	18 851,85	70,68%
2	US0079031078	Advanced Micro Devices (AMD)	5 150,00	203,71	81,8969	16 683,22	69,13%
3	US0138721065	Alcoa	781,00	33,79	81,8969	2 767,30	71,78%
4	US0231351067	Amazon.com, Inc.	7 302,00	220,90	81,8969	18 091,03	59,64%
5	US0311621009	Amgen	6 000,00	294,12	81,8969	24 087,52	75,09%
6	US0378331005	Apple. Inc.	7 722,00	256,69	81,8969	21 022,12	63,27%
7	US00206R1023	AT&T	628,00	25,87	81,8969	2 118,67	70,36%
8	US0605051046	Bank of America	1 501,00	50,39	81,8969	4 126,78	63,63%
9	US09062X1037	Biogen	2 902,00	154,05	81,8969	12 616,22	77,00%
10	US8522341036	Block Inc	1 350,00	77,78	81,8969	6 369,94	78,81%
11	US1101221083	Bristol-Myers (BMS)	1 103,00	45,14	81,8969	3 696,83	70,16%
12	US11135F1012	Broadcom	10 730,00	335,49	81,8969	27 475,59	60,95%
13	US1667641005	Chevron	4 201,00	154,02	81,8969	12 613,76	66,70%
14	US17243V1026	Cinemark	471,00	26,92	81,8969	2 204,66	78,64%

№ п/п	ISIN	Эмитент	Внебиржевой рынок. Котировка в рублях (https://trading.finam.ru)	Биржевой рынок. Котировка в дол. США	Курс доллара / евро на 06.10.2025	Биржевой рынок. Котировка в рублях	Скидка на 06.10.2025, в %
1	2	3	4	5	6	7	8
15	US17275R1023	Cisco Systems, Inc.	1 905,00	68,91	81,8969	5 643,52	66,24%
16	US1729674242	Citigroup Inc.	2 630,00	98,05	81,8969	8 029,99	67,25%
17	US18914F1030	Clover Health	65,00	2,62	81,8969	214,57	69,71%
18	US1912161007	Coca-Cola	1 890,00	66,10	81,8969	5 413,39	65,09%
19	US20825C1045	ConocoPhillips	2 210,00	94,91	81,8969	7 772,83	71,57%
20	US22160K1051	Costco	20 001,00	910,94	81,8969	74 603,16	73,19%
21	US2270461096	Crocs	1 609,00	80,64	81,8969	6 604,17	75,64%
22	US22788C1053	CrowdStrike	9 002,00	495,95	81,8969	40 616,77	77,84%
23	US2473617023	Delta Air Lines. Inc.	1 354,00	58,26	81,8969	4 771,31	71,62%
24	US28238P1093	eHealth	79,00	5,26	81,8969	430,78	81,66%
25	US2855121099	Electronic Arts	3 953,00	200,46	81,8969	16 417,05	75,92%
26	US30231G1022	Exxon Mobil Corporation	3 202,00	114,20	81,8969	9 352,63	65,76%
27	US31428X1063	FedEx Corporation	4 901,00	247,03	81,8969	20 230,99	75,77%
28	US3364331070	First Solar, Inc.	2 850,00	229,57	81,8969	18 801,07	84,84%
29	US35671D8570	FREEPORT-MCMORAN	955,00	40,32	81,8969	3 302,08	71,08%
30	US3647601083	Gap	525,00	21,51	81,8969	1 761,60	70,20%
31	US4062161017	Halliburton Company	560,00	24,36	81,8969	1 995,01	71,93%
32	US4592001014	IBM	6 903,00	289,42	81,8969	23 702,60	70,88%
33	US4581401001	Intel	876,00	36,59	81,8969	2 996,61	70,77%
34	US46625H1005	JPMorgan Chase & Co.	8 800,00	309,18	81,8969	25 320,88	65,25%
35	US5007541064	Kraft Heinz	658,00	25,27	81,8969	2 069,53	68,21%
36	US5178341070	Las Vegas Sands	753,00	52,27	81,8969	4 280,75	82,41%
37	US55616P1049	Macy's	300,00	18,30	81,8969	1 498,71	79,98%
38	US5719032022	Marriott Int ORD SHS CLA	5 311,00	271,94	81,8969	22 271,04	76,15%
39	US57636Q1040	MasterCard Incorporated	16 850,00	578,81	81,8969	47 402,74	64,45%
40	US5801351017	McDonald's Corporation	8 000,00	296,04	81,8969	24 244,76	67,00%
41	US58933Y1055	Merck & Co.. Inc.	2 200,00	88,80	81,8969	7 272,44	69,75%
42	US5949181045	Microsoft	15 650,00	528,57	81,8969	43 288,24	63,85%
43	US5949724083	MicroStrategy Incorporated	8 364,00	359,69	81,8969	29 457,50	71,61%
44	US64110L1061	Netflix. Inc.	38 000,00	1 163,31	81,8969	95 271,48	60,11%
45	US6516391066	Newmont Corporation	1 562,00	88,51	81,8969	7 248,69	78,45%
46	US65339F1012	NextEra Energy	1 500,00	82,11	81,8969	6 724,55	77,69%

№ п/п	ISIN	Эмитент	Внебиржевой рынок. Котировка в рублях (https://trading.finam.ru)	Биржевой рынок. Котировка в дол. США	Курс доллара / евро на 06.10.2025	Биржевой рынок. Котировка в рублях	Скидка на 06.10.2025, в %
1	2	3	4	5	6	7	8
47	US67059N1081	Nutanix	1 016,00	74,36	81,8969	6 089,85	83,32%
48	US67066G1040	NVIDIA Corporation	5 250,00	185,54	81,8969	15 195,15	65,45%
49	US6826801036	Oneok	1 612,00	72,73	81,8969	5 956,36	72,94%
50	US68389X1054	Oracle Corporation	7 205,00	291,59	81,8969	23 880,32	69,83%
51	US70450Y1038	PayPal Holdings. Inc.	1 701,00	71,29	81,8969	5 838,43	70,87%
52	US7134481081	PepsiCo	4 050,00	139,70	81,8969	11 441,00	64,60%
53	US7170811035	Pfizer Inc.	800,00	26,43	81,8969	2 164,54	63,04%
54	US7181721090	Philip Morris International Inc.	4 878,00	153,54	81,8969	12 574,45	61,21%
55	US7185461040	PHILLIPS 66	3 100,00	132,92	81,8969	10 885,74	71,52%
56	US72352L1061	Pinterest	566,00	32,04	81,8969	2 623,98	78,43%
57	US7475251036	QUALCOMM	3 286,00	168,62	81,8969	13 809,46	76,20%
58	US75513E1010	RTX Corporation	2 800,00	168,80	81,8969	13 824,20	79,75%
59	US78409V1044	S&P Global	12 500,00	478,35	81,8969	39 175,38	68,09%
60	US88160R1014	Tesla, Inc.	12 000,00	453,25	81,8969	37 119,77	67,67%
61	US38141G1040	The Goldman Sachs Group, Inc.	18 600,00	796,78	81,8969	65 253,81	71,50%
62	US4370761029	The Home Depot	8 811,00	389,33	81,8969	31 884,92	72,37%
63	US2546871060	The Walt Disney Company	3 002,00	112,75	81,8969	9 233,88	67,49%
64	US9024941034	Tyson Foods	1 210,00	54,15	81,8969	4 434,72	72,72%
65	US90353T1007	Uber Technologies, Inc.	2 980,00	100,10	81,8969	8 197,88	63,65%
66	US9100471096	United Airlines Holdings, Inc.	2 021,00	97,07	81,8969	7 949,73	74,58%
67	US91324P1021	UnitedHealth Group Incorporated	7 055,00	358,77	81,8969	29 382,15	75,99%
68	US91913Y1001	Valero Energy	2 801,00	163,42	81,8969	13 383,59	79,07%
69	US92343V1044	Verizon Communications	1 031,00	41,44	81,8969	3 393,81	69,62%
70	US92532F1003	Vertex Pharmaceuticals	7 068,00	402,90	81,8969	32 996,26	78,58%
71	US92826C8394	Visa Inc.	10 020,00	349,28	81,8969	28 604,95	64,97%
72	US9311421039	Walmart	3 011,00	102,70	81,8969	8 410,81	64,20%
73	US9497461015	Wells Fargo	2 480,00	80,69	81,8969	6 608,26	62,47%
74	US9581021055	Western Digital	2 250,00	125,28	81,8969	10 260,04	78,07%
75	US98980L1017	Zoom Video	1 415,00	81,03	81,8969	6 636,11	78,68%

Рыночные данные на 08.10.2025

№ п/п	ISIN	Эмитент	Внебиржевой рынок. Котировка в рублях (https://trading.finam.ru)	Биржевой рынок. Котировка в дол. США	Курс доллара / евро на 08.10.2025	Биржевой рынок. Котировка в рублях	Скидка на 08.10.2025, в %
1	2	3	4	5	6	7	8
1	US88579Y1010	3M Company	3 123,00	156,00	81,9349	12 781,84	75,57%
2	US0028241000	Abbott Laboratories	2 413,00	134,27	81,9349	11 001,40	78,07%
3	US00287Y1091	AbbVie Inc.	5 400,00	231,24	81,9349	18 946,63	71,50%
4	US00724F1012	Adobe Incorporated	7 201,00	348,77	81,9349	28 576,44	74,80%
5	US0079031078	Advanced Micro Devices (AMD)	5 109,00	235,56	81,9349	19 300,59	73,53%
6	US0138721065	Alcoa	682,00	37,06	81,9349	3 036,51	77,54%
7	US02079K1079	Alphabet class C (Google)	6 800,00	245,46	81,9349	20 111,74	66,19%
8	US0231351067	Amazon.com, Inc.	7 301,00	225,22	81,9349	18 453,38	60,44%
9	US02376R1023	American Airlines	324,00	11,81	81,9349	967,65	66,52%
10	US0311621009	Amgen	5 511,00	294,62	81,9349	24 139,66	77,17%
11	US0378331005	Apple. Inc.	7 722,00	258,06	81,9349	21 144,12	63,48%
12	US00206R1023	AT&T	633,00	26,25	81,9349	2 150,79	70,57%
13	US0605051046	Bank of America	1 500,00	49,84	81,9349	4 083,64	63,27%
14	US0846707026	Berkshire Hathaway	14 722,00	499,84	81,9349	40 954,34	64,05%
15	US09062X1037	Biogen	2 602,00	150,97	81,9349	12 369,71	78,96%
16	US8522341036	Block Inc	1 282,00	81,11	81,9349	6 645,74	80,71%
17	US1101221083	Bristol-Myers (BMS)	1 053,00	44,54	81,9349	3 649,38	71,15%
18	US1667641005	Chevron	4 202,00	153,74	81,9349	12 596,67	66,64%
19	US17275R1023	Cisco Systems, Inc.	1 901,00	70,33	81,9349	5 762,48	67,01%
20	US1729674242	Citigroup Inc.	2 600,00	96,70	81,9349	7 923,10	67,18%
21	US18914F1030	Clover Health	62,00	2,78	81,9349	227,78	72,78%
22	US1912161007	Coca-Cola	1 832,00	66,12	81,9349	5 417,54	66,18%
23	US20825C1045	ConocoPhillips	2 150,00	93,75	81,9349	7 681,40	72,01%
24	US2310211063	Cummins Inc.	5 651,00	436,35	81,9349	35 752,29	84,19%
25	US23331A1097	D.R. Horton	3 001,00	158,66	81,9349	12 999,79	76,92%
26	US2473617023	Delta Air Lines. Inc.	1 355,00	57,12	81,9349	4 680,12	71,05%
27	US28238P1093	eHealth	81,00	4,81	81,9349	394,11	79,45%
28	US2855121099	Electronic Arts	3 806,00	200,01	81,9349	16 387,80	76,78%
29	US30231G1022	Exxon Mobil Corporation	2 801,00	114,02	81,9349	9 342,22	70,02%
30	US3364331070	First Solar, Inc.	3 425,00	231,37	81,9349	18 957,28	81,93%
31	US3377381088	Fiserv Inc	1 782,00	126,51	81,9349	10 365,58	82,81%

№ п/п	ISIN	Эмитент	Внебиржевой рынок. Котировка в рублях (https://trading.finam.ru)	Биржевой рынок. Котировка в дол. США	Курс доллара / евро на 08.10.2025	Биржевой рынок. Котировка в рублях	Скидка на 08.10.2025, в %
1	2	3	4	5	6	7	8
32	US35671D8570	FREEPORT-MCMORAN	999,00	42,85	81,9349	3 510,91	71,55%
33	US3647601083	Gap	500,00	20,69	81,9349	1 695,23	70,51%
34	US4581401001	Intel	844,00	37,43	81,9349	3 066,82	72,48%
35	US4781601046	Johnson & Johnson	3 712,00	189,69	81,9349	15 542,23	76,12%
36	US46625H1005	JPMorgan Chase & Co.	8 700,00	304,03	81,9349	24 910,67	65,08%
37	US4824801009	KLA Ord Shs	16 000,00	1 062,59	81,9349	87 063,21	81,62%
38	US5007541064	Kraft Heinz	652,00	25,08	81,9349	2 054,93	68,27%
39	US55616P1049	Macy's	301,00	17,72	81,9349	1 451,89	79,27%
40	US57636Q1040	MasterCard Incorporated	14 300,00	576,44	81,9349	47 230,55	69,72%
41	US5801351017	McDonald's Corporation	7 800,00	294,40	81,9349	24 121,63	67,66%
42	US58933Y1055	Merck & Co.. Inc.	2 005,00	86,40	81,9349	7 079,18	71,68%
43	US5949181045	Microsoft	15 610,00	524,85	81,9349	43 003,53	63,70%
44	US5949724083	MicroStrategy Incorporated	9 499,00	330,80	81,9349	27 104,06	64,95%
45	US64110L1061	Netflix. Inc.	38 000,00	1 214,25	81,9349	99 489,45	61,80%
46	US65339F1012	NextEra Energy	1 351,00	84,04	81,9349	6 885,81	80,38%
47	US6541061031	NIKE, Inc.	1 504,00	69,09	81,9349	5 660,88	73,43%
48	US67066G1040	NVIDIA Corporation	5 199,00	189,11	81,9349	15 494,71	66,45%
49	US6826801036	Oneok	1 700,00	72,38	81,9349	5 930,45	71,33%
50	US70450Y1038	PayPal Holdings. Inc.	1 660,00	76,13	81,9349	6 237,70	73,39%
51	US7170811035	Pfizer Inc.	748,00	25,68	81,9349	2 104,09	64,45%
52	US7181721090	Philip Morris International Inc.	4 112,00	155,27	81,9349	12 722,03	67,68%
53	US72352L1061	Pinterest	535,00	31,79	81,9349	2 604,71	79,46%
54	US7475251036	QUALCOMM	3 265,00	167,77	81,9349	13 746,22	76,25%
55	US77543R1023	Roku	1 702,00	99,93	81,9349	8 187,75	79,21%
56	US8552441094	Starbucks	1 761,00	80,04	81,9349	6 558,07	73,15%
57	US88160R1014	Tesla, Inc.	11 500,00	438,69	81,9349	35 944,02	68,01%
58	US8825081040	Texas Instruments	3 230,00	181,60	81,9349	14 879,38	78,29%
59	US7427181091	The Procter & Gamble Company	3 640,00	150,69	81,9349	12 346,77	70,52%
60	US2546871060	The Walt Disney Company	3 000,00	111,89	81,9349	9 167,70	67,28%
61	US9024941034	Tyson Foods	933,00	52,42	81,9349	4 295,03	78,28%

№ п/п	ISIN	Эмитент	Внебиржевой рынок. Котировка в рублях (https://trading.finam.ru)	Биржевой рынок. Котировка в дол. США	Курс доллара / евро на 08.10.2025	Биржевой рынок. Котировка в рублях	Скидка на 08.10.2025, в %
1	2	3	4	5	6	7	8
62	US90353T1007	Uber Technologies, Inc.	2 940,00	99,28	81,9349	8 134,50	63,86%
63	US9100471096	United Airlines Holdings, Inc.	2 010,00	98,09	81,9349	8 036,99	74,99%
64	US91913Y1001	Valero Energy	2 830,00	162,44	81,9349	13 309,51	78,74%
65	US92532F1003	Vertex Pharmaceuticals	7 290,00	421,15	81,9349	34 506,88	78,87%
66	US92826C8394	Visa Inc.	10 100,00	351,36	81,9349	28 788,65	64,92%
67	US9311421039	Walmart	3 002,00	102,90	81,9349	8 431,10	64,39%
68	US9581021055	Western Digital	2 130,00	121,18	81,9349	9 928,87	78,55%
69	US98980L1017	Zoom Video	1 614,00	79,85	81,9349	6 542,50	75,33%

Рыночные данные на 10.10.2025

№ п/п	ISIN	Эмитент	Внебиржевой рынок. Котировка в рублях (https://trading.finam.ru)	Биржевой рынок. Котировка в дол. США	Курс доллара / евро на 10.10.2025	Биржевой рынок. Котировка в рублях	Скидка на 10.10.2025, в %
1	2	3	4	5	6	7	8
1	US00287Y1091	AbbVie Inc.	5 300,00	230,50	81,4103	18 765,07	71,76%
2	US00724F1012	Adobe Incorporated	6 113,00	337,51	81,4103	27 476,79	77,75%
3	US0079031078	Advanced Micro Devices (AMD)	5 105,00	214,90	81,4103	17 495,07	70,82%
4	US02079K1079	Alphabet class C (Google)	6 800,00	237,49	81,4103	19 334,13	64,83%
5	US0231351067	Amazon.com, Inc.	7 301,00	216,37	81,4103	17 614,75	58,55%
6	US02376R1023	American Airlines	237,00	11,52	81,4103	937,85	74,73%
7	US0311621009	Amgen	6 699,00	290,13	81,4103	23 619,57	71,64%
8	US0378331005	Apple. Inc.	7 721,00	245,27	81,4103	19 967,50	61,33%
9	US00206R1023	AT&T	577,00	25,87	81,4103	2 106,08	72,60%
10	US0605051046	Bank of America	1 598,00	48,65	81,4103	3 960,61	59,65%
11	US0846707026	Berkshire Hathaway	17 100,00	489,13	81,4103	39 820,22	57,06%
12	US8522341036	Block Inc	1 131,00	74,67	81,4103	6 078,91	81,39%
13	US1101221083	Bristol-Myers (BMS)	1 066,00	43,96	81,4103	3 578,80	70,21%
14	US11135F1012	Broadcom	10 700,00	324,63	81,4103	26 428,23	59,51%
15	US1667641005	Chevron	4 152,00	148,90	81,4103	12 121,99	65,75%
16	US17243V1026	Cinemark	464,00	25,75	81,4103	2 096,32	77,87%
17	US17275R1023	Cisco Systems, Inc.	1 183,00	67,94	81,4103	5 531,02	78,61%
18	US1729674242	Citigroup Inc.	2 501,00	93,93	81,4103	7 646,87	67,29%

№ п/п	ISIN	Эмитент	Внебиржевой рынок. Котировка в рублях (https://trading.finam.ru)	Биржевой рынок. Котировка в дол. США	Курс доллара / евро на 10.10.2025	Биржевой рынок. Котировка в рублях	Скидка на 10.10.2025, в %
1	2	3	4	5	6	7	8
19	US18914F1030	Clover Health	64,00	2,56	81,4103	208,41	69,29%
20	US1912161007	Coca-Cola	1 822,00	67,04	81,4103	5 457,75	66,62%
21	US20825C1045	ConocoPhillips	2 500,00	87,64	81,4103	7 134,80	64,96%
22	US22160K1051	Costco	20 000,00	930,01	81,4103	75 712,39	73,58%
23	US22266T1097	Coupang	620,00	31,23	81,4103	2 542,44	75,61%
24	US2270461096	Crocs	1 610,00	76,70	81,4103	6 244,17	74,22%
25	US23331A1097	D.R. Horton	2 502,00	151,58	81,4103	12 340,17	79,72%
26	US2473617023	Delta Air Lines. Inc.	1 321,00	57,48	81,4103	4 679,46	71,77%
27	US28238P1093	eHealth	76,00	4,43	81,4103	360,65	78,93%
28	US2855121099	Electronic Arts	4 250,00	200,02	81,4103	16 283,69	73,90%
29	US30231G1022	Exxon Mobil Corporation	3 003,00	110,73	81,4103	9 014,56	66,69%
30	US31428X1063	FedEx Corporation	4 800,00	224,63	81,4103	18 287,20	73,75%
31	US3364331070	First Solar, Inc.	2 902,00	225,91	81,4103	18 391,40	84,22%
32	US35671D8570	FREEPORT-MCMORAN	923,00	40,88	81,4103	3 328,05	72,27%
33	US3647601083	Gap	510,00	19,70	81,4103	1 603,78	68,20%
34	US4062161017	Halliburton Company	530,00	21,97	81,4103	1 788,58	70,37%
35	US4592001014	IBM	7 000,00	277,82	81,4103	22 617,41	69,05%
36	US4581401001	Intel	870,00	36,37	81,4103	2 960,89	70,62%
37	US4781601046	Johnson & Johnson	5 498,00	190,72	81,4103	15 526,57	64,59%
38	US46625H1005	JPMorgan Chase & Co.	8 800,00	300,89	81,4103	24 495,55	64,08%
39	US5007541064	Kraft Heinz	680,00	25,15	81,4103	2 047,47	66,79%
40	US5178341070	Las Vegas Sands	1 117,00	49,61	81,4103	4 038,76	72,34%
41	US55616P1049	Macy's	300,00	16,51	81,4103	1 344,08	77,68%
42	US5801351017	McDonald's Corporation	8 495,00	297,01	81,4103	24 179,67	64,87%
43	US58933Y1055	Merck & Co.. Inc.	2 001,00	85,99	81,4103	7 000,47	71,42%
44	US5949181045	Microsoft	15 600,00	510,96	81,4103	41 597,41	62,50%
45	US5949724083	MicroStrategy Incorporated	9 386,00	304,79	81,4103	24 813,05	62,17%
46	US64110L1061	Netflix. Inc.	38 000,00	1 220,08	81,4103	99 327,08	61,74%
47	US6516391066	Newmont Corporation	1 520,00	85,14	81,4103	6 931,27	78,07%
48	US65339F1012	NextEra Energy	1 240,00	83,35	81,4103	6 785,55	81,73%
49	US67066G1040	NVIDIA Corporation	5 100,00	183,16	81,4103	14 911,11	65,80%
50	US6826801036	Oneok	1 840,00	69,09	81,4103	5 624,64	67,29%
51	US68389X1054	Oracle Corporation	7 111,00	292,96	81,4103	23 849,96	70,18%

№ п/п	ISIN	Эмитент	Внебиржевой рынок. Котировка в рублях (https://trading.finam.ru)	Биржевой рынок. Котировка в дол. США	Курс доллара / евро на 10.10.2025	Биржевой рынок. Котировка в рублях	Скидка на 10.10.2025, в %
1	2	3	4	5	6	7	8
52	US70450Y1038	PayPal Holdings. Inc.	1 630,00	69,84	81,4103	5 685,70	71,33%
53	US7170811035	Pfizer Inc.	734,00	24,78	81,4103	2 017,35	63,62%
54	US7181721090	Philip Morris International Inc.	3 502,00	160,47	81,4103	13 063,91	73,19%
55	US7185461040	PHILLIPS 66	3 100,00	126,76	81,4103	10 319,57	69,96%
56	US7475251036	QUALCOMM	3 200,00	153,59	81,4103	12 503,81	74,41%
57	US78409V1044	S&P Global	10 501,00	486,10	81,4103	39 573,55	73,46%
58	US79466L3024	Salesforce, Inc.	5 350,00	241,68	81,4103	19 675,24	72,81%
59	US8036071004	Sarepta Therapeutics	410,00	22,11	81,4103	1 799,98	77,22%
60	US8552441094	Starbucks	1 405,00	78,46	81,4103	6 387,45	78,00%
61	US8740541094	Take-Two	5 700,00	251,97	81,4103	20 512,95	72,21%
62	US88160R1014	Tesla, Inc.	11 502,00	413,49	81,4103	33 662,34	65,83%
63	US8825081040	Texas Instruments	3 799,00	171,70	81,4103	13 978,15	72,82%
64	US4370761029	The Home Depot	8 805,00	375,75	81,4103	30 589,92	71,22%
65	US7427181091	The Procter & Gamble Company	3 640,00	149,69	81,4103	12 186,31	70,13%
66	US2546871060	The Walt Disney Company	3 002,00	109,19	81,4103	8 889,19	66,23%
67	US90138F1021	Twilio	2 423,00	107,12	81,4103	8 720,67	72,22%
68	US9024941034	Tyson Foods	1 052,00	52,10	81,4103	4 241,48	75,20%
69	US90353T1007	Uber Technologies, Inc.	2 920,00	93,40	81,4103	7 603,72	61,60%
70	US9100471096	United Airlines Holdings, Inc.	2 100,00	96,67	81,4103	7 869,93	73,32%
71	US91913Y1001	Valero Energy	3 200,00	158,02	81,4103	12 864,46	75,13%
72	US9497461015	Wells Fargo	2 400,00	77,62	81,4103	6 319,07	62,02%
73	US9581021055	Western Digital	2 078,00	115,42	81,4103	9 396,38	77,89%
74	US98980L1017	Zoom Video	1 624,00	80,28	81,4103	6 535,62	75,15%

Рыночные данные на 16.10.2025

№ п/п	ISIN	Эмитент	Внебиржевой рынок. Котировка в рублях (https://trading.finam.ru)	Биржевой рынок. Котировка в дол. США	Курс доллара / ев ро на 16.10.2025	Биржевой рынок. Котировка в рублях	Скидка на 16.10.2025, в %
1	2	3	4	5	6	7	8
1	US88579Y1010	3M Company	3 100,00	151,41	78,839	11 937,01	74,03%

№ п/п	ISIN	Эмитент	Внебиржевой рынок. Котировка в рублях (https://trading.finam.ru)	Биржевой рынок. Котировка в дол. США	Курс доллара / ев ро на 16.10.2025	Биржевой рынок. Котировка в рублях	Скидка на 16.10.2025, в %
1	2	3	4	5	6	7	8
2	US00287Y1091	AbbVie Inc.	5 100,00	226,87	78,839	17 886,20	71,49%
3	US00724F1012	Adobe Incorporated	7 600,00	329,23	78,839	25 956,16	70,72%
4	US0079031078	Advanced Micro Devices (AMD)	5 500,00	234,56	78,839	18 492,48	70,26%
5	US0138721065	Alcoa	735,00	37,13	78,839	2 927,29	74,89%
6	US02079K1079	Alphabet class C (Google)	6 900,00	251,88	78,839	19 857,97	65,25%
7	US0231351067	Amazon.com, Inc.	7 301,00	214,47	78,839	16 908,60	56,82%
8	US02376R1023	American Airlines	310,00	11,89	78,839	937,40	66,93%
9	US0326541051	Analog Devices	5 000,00	241,61	78,839	19 048,29	73,75%
10	US0378331005	Apple. Inc.	7 721,00	247,45	78,839	19 508,71	60,42%
11	US00206R1023	AT&T	554,00	26,20	78,839	2 065,58	73,18%
12	US0605051046	Bank of America	1 440,00	50,44	78,839	3 976,64	63,79%
13	US0846707026	Berkshire Hathaway	16 900,00	488,81	78,839	38 537,29	56,15%
14	US09062X1037	Biogen	2 626,00	142,26	78,839	11 215,64	76,59%
15	US8522341036	Block Inc	1 300,00	74,54	78,839	5 876,66	77,88%
16	US1101221083	Bristol-Myers (BMS)	1 348,00	43,39	78,839	3 420,82	60,59%
17	US11135F1012	Broadcom	11 000,00	354,15	78,839	27 920,83	60,60%
18	US1667641005	Chevron	4 050,00	151,71	78,839	11 960,66	66,14%
19	US17243V1026	Cinemark	426,00	26,50	78,839	2 089,23	79,61%
20	US17275R1023	Cisco Systems, Inc.	1 861,00	69,09	78,839	5 446,99	65,83%
21	US1729674242	Citigroup Inc.	2 511,00	96,26	78,839	7 589,04	66,91%
22	US18914F1030	Clover Health	58,00	2,70	78,839	212,87	72,75%
23	US1912161007	Coca-Cola	1 850,00	67,59	78,839	5 328,73	65,28%
24	US22266T1097	Coupang	551,00	31,50	78,839	2 483,43	77,81%
25	US2310211063	Cummins Inc.	5 651,00	422,67	78,839	33 322,88	83,04%
26	US2473617023	Delta Air Lines. Inc.	1 358,00	60,40	78,839	4 761,88	71,48%
27	US2855121099	Electronic Arts	3 801,00	200,35	78,839	15 795,39	75,94%
28	US26884L1098	EQT Corporation	1 050,00	53,24	78,839	4 197,39	74,98%
29	US30231G1022	Exxon Mobil Corporation	2 950,00	110,64	78,839	8 722,75	66,18%
30	US31428X1063	FedEx Corporation	4 301,00	236,91	78,839	18 677,75	76,97%
31	US3364331070	First Solar, Inc.	3 500,00	237,79	78,839	18 747,13	81,33%
32	US35671D8570	FREEPORT-MCMORAN	1 088,00	41,70	78,839	3 287,59	66,91%
33	US3647601083	Gap	480,00	20,65	78,839	1 628,03	70,52%
34	US4592001014	IBM	6 400,00	275,97	78,839	21 757,20	70,58%

№ п/п	ISIN	Эмитент	Внебиржевой рынок. Котировка в рублях (https://trading.finam.ru)	Биржевой рынок. Котировка в дол. США	Курс доллара / ев ро на 16.10.2025	Биржевой рынок. Котировка в рублях	Скидка на 16.10.2025, в %
1	2	3	4	5	6	7	8
35	US4581401001	Intel	900,00	36,84	78,839	2 904,43	69,01%
36	US4781601046	Johnson & Johnson	3 900,00	192,12	78,839	15 146,55	74,25%
37	US46625H1005	JPMorgan Chase & Co.	8 802,00	298,54	78,839	23 536,60	62,60%
38	US5178341070	Las Vegas Sands	800,00	49,14	78,839	3 874,15	79,35%
39	US57636Q1040	MasterCard Incorporated	14 403,00	549,88	78,839	43 351,99	66,78%
40	US5801351017	McDonald's Corporation	7 500,00	305,33	78,839	24 071,91	68,84%
41	US58933Y1055	Merck & Co.. Inc.	1 951,00	83,92	78,839	6 616,17	70,51%
42	US5949181045	Microsoft	15 610,00	511,61	78,839	40 334,82	61,30%
43	US5949724083	MicroStrategy Incorporated	9 200,00	283,84	78,839	22 377,66	58,89%
44	US64110L1061	Netflix. Inc.	32 003,00	1 183,59	78,839	93 313,05	65,70%
45	US6516391066	Newmont Corporation	1 500,00	98,27	78,839	7 747,51	80,64%
46	US65339F1012	NextEra Energy	1 286,00	85,05	78,839	6 705,26	80,82%
47	US67066G1040	NVIDIA Corporation	5 100,00	181,81	78,839	14 333,72	64,42%
48	US68389X1054	Oracle Corporation	6 200,00	313,00	78,839	24 676,61	74,87%
49	US70450Y1038	PayPal Holdings. Inc.	1 575,00	66,05	78,839	5 207,32	69,75%
50	US7134481081	PepsiCo	4 000,00	152,67	78,839	12 036,35	66,77%
51	US7170811035	Pfizer Inc.	807,00	24,23	78,839	1 910,27	57,75%
52	US7185461040	PHILLIPS 66	2 570,00	128,36	78,839	10 119,77	74,60%
53	US72352L1061	Pinterest	565,00	32,59	78,839	2 569,36	78,01%
54	US7475251036	QUALCOMM	3 051,00	164,08	78,839	12 935,90	76,41%
55	US75513E1010	RTX Corporation	2 301,00	157,05	78,839	12 381,66	81,42%
56	US8036071004	Sarepta Therapeutics	440,00	23,34	78,839	1 840,10	76,09%
57	US8552441094	Starbucks	1 950,00	84,34	78,839	6 649,28	70,67%
58	US8740541094	Take-Two	5 596,00	259,23	78,839	20 437,43	72,62%
59	US88160R1014	Tesla, Inc.	11 593,00	428,75	78,839	33 802,22	65,70%
60	US8825081040	Texas Instruments	3 800,00	175,48	78,839	13 834,67	72,53%
61	US4370761029	The Home Depot	8 280,00	387,39	78,839	30 541,44	72,89%
62	US7427181091	The Procter & Gamble Company	3 640,00	149,60	78,839	11 794,31	69,14%
63	US2546871060	The Walt Disney Company	3 002,00	109,88	78,839	8 662,83	65,35%
64	US9024941034	Tyson Foods	921,00	52,16	78,839	4 112,24	77,60%
65	US90353T1007	Uber Technologies, Inc.	2 905,00	92,52	78,839	7 294,18	60,17%

№ п/п	ISIN	Эмитент	Внебиржевой рынок. Котировка в рублях (https://trading.finam.ru)	Биржевой рынок. Котировка в дол. США	Курс доллара / ев ро на 16.10.2025	Биржевой рынок. Котировка в рублях	Скидка на 16.10.2025, в %
1	2	3	4	5	6	7	8
66	US91324P1021	UnitedHealth Group Incorporated	7 999,00	356,67	78,839	28 119,51	71,55%
67	US91913Y1001	Valero Energy	3 001,00	156,39	78,839	12 329,63	75,66%
68	US92343V1044	Verizon Communications	1 440,00	40,36	78,839	3 181,94	54,74%
69	US92826C8394	Visa Inc.	10 000,00	335,40	78,839	26 442,60	62,18%
70	US9311421039	Walmart	3 070,00	106,47	78,839	8 393,99	63,43%
71	US9497461015	Wells Fargo	2 400,00	84,00	78,839	6 622,48	63,76%
72	US9581021055	Western Digital	2 101,00	125,92	78,839	9 927,41	78,84%
73	US98980L1017	Zoom Video	1 601,00	79,83	78,839	6 293,72	74,56%

Рыночные данные на 17.10.2025

№ п/п	ISIN	Эмитент	Внебиржевой рынок. Котировка в рублях (https://trading.finam.ru)	Биржевой рынок. Котировка в дол. США	Курс доллара / евро на 17.10.2025	Биржевой рынок. Котировка в рублях	Скидка на 17.10.2025, в %
1	2	3	4	5	6	7	8
1	US0028241000	Abbott Laboratories	2 700,00	128,54	79,0839	10 165,44	73,44%
2	US00287Y1091	AbbVie Inc.	5 000,00	229,57	79,0839	18 155,29	72,46%
3	US00724F1012	Adobe Incorporated	6 253,00	333,26	79,0839	26 355,50	76,27%
4	US0079031078	Advanced Micro Devices (AMD)	5 500,00	233,08	79,0839	18 432,88	70,16%
5	US0138721065	Alcoa	868,00	35,97	79,0839	2 844,65	69,49%
6	US02079K1079	Alphabet class C (Google)	6 900,00	253,79	79,0839	20 070,70	65,62%
7	US02376R1023	American Airlines	280,00	11,86	79,0839	937,94	70,15%
8	US0311621009	Amgen	5 117,00	298,81	79,0839	23 631,06	78,35%
9	US0378331005	Apple. Inc.	7 500,00	252,29	79,0839	19 952,08	62,41%
10	US00206R1023	AT&T	620,00	26,34	79,0839	2 083,07	70,24%
11	US0605051046	Bank of America	1 454,00	51,28	79,0839	4 055,42	64,15%
12	US09062X1037	Biogen	2 703,00	143,00	79,0839	11 309,00	76,10%
13	US8522341036	Block Inc	1 181,00	75,20	79,0839	5 947,11	80,14%
14	US1101221083	Bristol-Myers (BMS)	1 060,00	43,63	79,0839	3 450,43	69,28%
15	US11135F1012	Broadcom	11 100,00	349,33	79,0839	27 626,38	59,82%
16	US1667641005	Chevron	4 041,00	153,08	79,0839	12 106,16	66,62%
17	US17275R1023	Cisco Systems, Inc.	1 863,00	70,13	79,0839	5 546,15	66,41%
18	US1729674242	Citigroup Inc.	2 462,00	97,07	79,0839	7 676,67	67,93%

№ п/п	ISIN	Эмитент	Внебиржевой рынок. Котировка в рублях (https://trading.finam.ru)	Биржевой рынок. Котировка в дол. США	Курс доллара / евро на 17.10.2025	Биржевой рынок. Котировка в рублях	Скидка на 17.10.2025, в %
1	2	3	4	5	6	7	8
19	US18914F1030	Clover Health	63,00	2,71	79,0839	214,32	70,60%
20	US1912161007	Coca-Cola	1 728,00	68,44	79,0839	5 412,50	68,07%
21	US22266T1097	Coupang	445,00	31,21	79,0839	2 468,21	81,97%
22	US2270461096	Crocs	1 552,00	83,00	79,0839	6 563,96	76,36%
23	US22788C1053	CrowdStrike	9 202,00	484,65	79,0839	38 328,01	75,99%
24	US23331A1097	D.R. Horton	2 611,00	153,69	79,0839	12 154,40	78,52%
25	US2473617023	Delta Air Lines. Inc.	1 316,00	59,64	79,0839	4 716,56	72,10%
26	US28238P1093	eHealth	90,00	4,77	79,0839	377,23	76,14%
27	US26884L1098	EQT Corporation	1 050,00	54,08	79,0839	4 276,86	75,45%
28	US30231G1022	Exxon Mobil Corporation	2 850,00	112,24	79,0839	8 876,38	67,89%
29	US31428X1063	FedEx Corporation	4 300,00	237,80	79,0839	18 806,15	77,14%
30	US3364331070	First Solar, Inc.	2 850,00	231,85	79,0839	18 335,60	84,46%
31	US3377381088	Fiserv Inc	1 801,00	231,85	79,0839	18 335,60	90,18%
32	US35671D8570	FREEPORT-MCMORAN	1 002,00	41,18	79,0839	3 256,68	69,23%
33	US3755581036	GILEAD SCIENCES	2 501,00	122,81	79,0839	9 712,29	74,25%
34	US4592001014	IBM	6 315,00	281,28	79,0839	22 244,72	71,61%
35	US4581401001	Intel	861,00	37,01	79,0839	2 926,90	70,58%
36	US4781601046	Johnson & Johnson	3 820,00	193,22	79,0839	15 280,59	75,00%
37	US46625H1005	JPMorgan Chase & Co.	8 000,00	297,56	79,0839	23 532,21	66,00%
38	US5007541064	Kraft Heinz	660,00	25,52	79,0839	2 018,22	67,30%
39	US55616P1049	Macy's	292,00	17,82	79,0839	1 409,28	79,28%
40	US57636Q1040	MasterCard Incorporated	14 404,00	560,97	79,0839	44 363,70	67,53%
41	US58933Y1055	Merck & Co.. Inc.	2 001,00	84,79	79,0839	6 705,52	70,16%
42	US5949181045	Microsoft	15 800,00	513,58	79,0839	40 615,91	61,10%
43	US5949724083	MicroStrategy Incorporated	9 000,00	289,87	79,0839	22 924,05	60,74%
44	US64110L1061	Netflix. Inc.	32 009,00	1 199,36	79,0839	94 850,07	66,25%
45	US65339F1012	NextEra Energy	1 292,00	84,53	79,0839	6 684,96	80,67%
46	US67066G1040	NVIDIA Corporation	4 751,00	183,22	79,0839	14 489,75	67,21%
47	US70450Y1038	PayPal Holdings. Inc.	1 505,00	67,41	79,0839	5 331,05	71,77%
48	US7134481081	PepsiCo	3 500,00	153,71	79,0839	12 155,99	71,21%
49	US7170811035	Pfizer Inc.	727,00	24,51	79,0839	1 938,35	62,49%
50	US7185461040	PHILLIPS 66	2 600,00	129,27	79,0839	10 223,18	74,57%
51	US72352L1061	Pinterest	488,00	32,39	79,0839	2 561,53	80,95%

№ п/п	ISIN	Эмитент	Внебиржевой рынок. Котировка в рублях (https://trading.finam.ru)	Биржевой рынок. Котировка в дол. США	Курс доллара / евро на 17.10.2025	Биржевой рынок. Котировка в рублях	Скидка на 17.10.2025, в %
1	2	3	4	5	6	7	8
52	US7475251036	QUALCOMM	4 000,00	163,45	79,0839	12 926,26	69,06%
53	US77543R1023	Roku	1 650,00	94,21	79,0839	7 450,49	77,85%
54	US78409V1044	S&P Global	10 700,00	473,19	79,0839	37 421,71	71,41%
55	US8036071004	Sarepta Therapeutics	390,00	22,51	79,0839	1 780,18	78,09%
56	US8552441094	Starbucks	1 800,00	85,36	79,0839	6 750,60	73,34%
57	US8740541094	Take-Two	3 795,00	261,35	79,0839	20 668,58	81,64%
58	US88160R1014	Tesla, Inc.	11 272,00	439,31	79,0839	34 742,35	67,56%
59	US7427181091	The Procter & Gamble Company	3 650,00	151,40	79,0839	11 973,30	69,52%
60	US2546871060	The Walt Disney Company	3 002,00	110,67	79,0839	8 752,22	65,70%
61	US9024941034	Tyson Foods	947,00	52,48	79,0839	4 150,32	77,18%
62	US90353T1007	Uber Technologies, Inc.	2 900,00	92,30	79,0839	7 299,44	60,27%
63	US9100471096	United Airlines Holdings, Inc.	2 005,00	99,14	79,0839	7 840,38	74,43%
64	US91913Y1001	Valero Energy	3 000,00	157,77	79,0839	12 477,07	75,96%
65	US92532F1003	Vertex Pharmaceuticals	7 290,00	416,81	79,0839	32 962,96	77,88%
66	US9311421039	Walmart	3 005,00	107,73	79,0839	8 519,71	64,73%
67	US9497461015	Wells Fargo	2 400,00	83,28	79,0839	6 586,11	63,56%
68	US9581021055	Western Digital	2 405,00	126,20	79,0839	9 980,39	75,90%
69	US98980L1017	Zoom Video	1 530,00	80,01	79,0839	6 327,50	75,82%

Рыночные данные на 21.10.2025

№ п/п	ISIN	Эмитент	Внебиржевой рынок. Котировка в рублях (https://trading.finam.ru)	Биржевой рынок. Котировка в дол. США	Курс доллара / евро на 21.10.2025	Биржевой рынок. Котировка в рублях	Скидка на 21.10.2025, в %
1	2	3	4	5	6	7	8
1	US0028241000	Abbott Laboratories	2 400,00	127,54	81,3582	10 376,42	76,87%
2	US00287Y1091	AbbVie Inc.	5 080,00	231,39	81,3582	18 825,47	73,02%
3	US00724F1012	Adobe Incorporated	7 200,00	357,55	81,3582	29 089,62	75,25%
4	US0079031078	Advanced Micro Devices (AMD)	5 121,00	238,03	81,3582	19 365,69	73,56%
5	US0090661010	Airbnb, Inc. ORD SHS CL A	1 626,00	128,56	81,3582	10 459,41	84,45%
6	US02156K1034	Altice USA, Inc. ORD SHS CL A	20,00	2,33	81,3582	189,56	89,45%
7	US0231351067	Amazon.com, Inc.	7 299,00	222,03	81,3582	18 063,96	59,59%

№ п/п	ISIN	Эмитент	Внебиржевой рынок. Котировка в рублях (https://trading.finam.ru)	Биржевой рынок. Котировка в дол. США	Курс доллара / евро на 21.10.2025	Биржевой рынок. Котировка в рублях	Скидка на 21.10.2025, в %
1	2	3	4	5	6	7	8
8	US0311621009	Amgen	5 119,00	301,14	81,3582	24 500,21	79,11%
9	US0378331005	Apple. Inc.	7 160,00	262,77	81,3582	21 378,49	66,51%
10	US0394831020	Archer Daniels Midland Ord Shs (ADM)	825,00	61,72	81,3582	5 021,43	83,57%
11	US00206R1023	AT&T	601,00	26,05	81,3582	2 119,38	71,64%
12	US0527691069	AUTODESK INC ORDSHS	4 162,00	310,57	81,3582	25 267,42	83,53%
13	US0605051046	Bank of America	1 585,00	51,52	81,3582	4 191,57	62,19%
14	US0846707026	Berkshire Hathaway	15 650,00	491,29	81,3582	39 970,47	60,85%
15	US08862E1091	Beyond Meat Ord Shs	38,00	3,62	81,3582	294,52	87,10%
16	US09062X1037	Biogen	3 000,00	146,22	81,3582	11 896,20	74,78%
17	US1011371077	Boston Scientific Corporation	1 901,00	99,90	81,3582	8 127,68	76,61%
18	US1101221083	Bristol-Myers (BMS)	1 070,00	44,54	81,3582	3 623,69	70,47%
19	US11135F1012	Broadcom	10 500,00	342,66	81,3582	27 878,20	62,34%
20	US1273871087	Cadence Design Systems ORD SHS	5 202,00	333,45	81,3582	27 128,89	80,82%
21	US15189T1079	CenterPoint Energy ORD SHS	345,00	40,03	81,3582	3 256,77	89,41%
22	US1252691001	CF Industries Holdings, Inc.	982,00	83,29	81,3582	6 776,32	85,51%
23	US1667641005	Chevron	4 163,00	153,79	81,3582	12 512,08	66,73%
24	US16679L1098	Chewy, Inc ORD SHS CL A	272,00	36,98	81,3582	3 008,63	90,96%
25	US17243V1026	Cinemark	432,00	27,27	81,3582	2 218,64	80,53%
26	US17275R1023	Cisco Systems, Inc.	1 861,00	70,72	81,3582	5 753,65	67,66%
27	US1729674242	Citigroup Inc.	2 525,00	98,25	81,3582	7 993,44	68,41%
28	US18452B2097	CleanSpark, Inc. ORD SHS	199,00	18,77	81,3582	1 527,09	86,97%
29	US18914F1030	Clover Health	63,00	3,22	81,3582	261,97	75,95%
30	US1912161007	Coca-Cola	1 780,00	71,22	81,3582	5 794,33	69,28%
31	US1941621039	Colgate-Palmolive Company	1 317,00	78,62	81,3582	6 396,38	79,41%
32	US20030N1019	Comcast Corporation Cl A	512,00	29,97	81,3582	2 438,31	79,00%
33	US20825C1045	ConocoPhillips	2 150,00	86,41	81,3582	7 030,16	69,42%
34	US2091151041	Consolidated Edison Ord Shs	1 779,00	101,56	81,3582	8 262,74	78,47%
35	US22266T1097	Coupang	500,00	31,43	81,3582	2 557,09	80,45%
36	US22266M1045	Coursera, Inc. ORD SHS	108,00	10,73	81,3582	872,97	87,63%
37	US2270461096	Crocs	1 567,00	84,03	81,3582	6 836,53	77,08%
38	US23331A1097	D.R. Horton	2 506,00	158,63	81,3582	12 905,85	80,58%
39	US2473617023	Delta Air Lines. Inc.	1 284,00	62,32	81,3582	5 070,24	74,68%
40	US25400W1027	Digital Turbine, Inc. ORD SHS	55,00	6,68	81,3582	543,47	89,88%

№ п/п	ISIN	Эмитент	Внебиржевой рынок. Котировка в рублях (https://trading.finam.ru)	Биржевой рынок. Котировка в дол. США	Курс доллара / евро на 21.10.2025	Биржевой рынок. Котировка в рублях	Скидка на 21.10.2025, в %
1	2	3	4	5	6	7	8
41	US2566771059	Dollar General Corporation	1 012,00	105,51	81,3582	8 584,10	88,21%
42	US25746U1097	Dominion Energy, Inc. ORD SHS	1 200,00	60,87	81,3582	4 952,27	75,77%
43	US26614N1028	DuPont de Nemours, Inc.	923,00	81,13	81,3582	6 600,59	86,02%
44	US2810201077	Edison International ORD SHS	760,00	58,36	81,3582	4 748,06	83,99%
45	US28238P1093	eHealth	82,00	5,21	81,3582	423,88	80,65%
46	US2855121099	Electronic Arts	3 800,00	200,55	81,3582	16 316,39	76,71%
47	US29355A1079	Enphase Energy Ord Shs	520,00	37,09	81,3582	3 017,58	82,77%
48	US26884L1098	EQT Corporation	1 150,00	55,71	81,3582	4 532,47	74,63%
49	US30231G1022	Exxon Mobil Corporation	3 030,00	112,71	81,3582	9 169,88	66,96%
50	US31188V1008	Fastly Ord Shs Class A	85,00	8,23	81,3582	669,58	87,31%
51	US31428X1063	FedEx Corporation	4 201,00	242,84	81,3582	19 757,03	78,74%
52	US3453708600	Ford Motor Company	263,00	12,56	81,3582	1 021,86	74,26%
53	US3563901046	Freedom Holding Corp. ORD SHS	2 885,00	155,41	81,3582	12 643,88	77,18%
54	US3647601083	Gap	500,00	22,19	81,3582	1 805,34	72,30%
55	US3755581036	GILEAD SCIENCES	2 900,00	124,08	81,3582	10 094,93	71,27%
56	US4062161017	Halliburton Company	600,00	25,24	81,3582	2 053,48	70,78%
57	US4180561072	Hasbro, Inc.ORD SHS	897,00	74,83	81,3582	6 088,03	85,27%
58	US40434L1052	HP Inc.	390,00	28,16	81,3582	2 291,05	82,98%
59	US4592001014	IBM	6 401,00	282,05	81,3582	22 947,08	72,11%
60	US45337C1027	Incyte Corporation	960,00	87,30	81,3582	7 102,57	86,48%
61	US4581401001	Intel	864,00	38,12	81,3582	3 101,37	72,14%
62	US4781601046	Johnson & Johnson	3 905,00	191,88	81,3582	15 611,01	74,99%
63	US46625H1005	JPMorgan Chase & Co.	8 000,00	297,09	81,3582	24 170,71	66,90%
64	US4943681035	Kimberly Clark Ord Shs	1 650,00	120,05	81,3582	9 767,05	83,11%
65	US49456B1017	Kinder Morgan Ord Shs Class P	516,00	27,50	81,3582	2 237,35	76,94%
66	US50155Q1004	Kyndryl Holdings, Inc. ORD SHS	353,00	28,65	81,3582	2 330,91	84,86%
67	US5502411037	Lumen Technologies, Inc.	100,00	7,17	81,3582	583,34	82,86%
68	US55616P1049	Macy's	292,00	18,24	81,3582	1 483,97	80,32%
69	US57636Q1040	MasterCard Incorporated	16 270,00	572,03	81,3582	46 539,33	65,04%
70	US5801351017	McDonald's Corporation	7 510,00	307,48	81,3582	25 016,02	69,98%
71	US58933Y1055	Merck & Co.. Inc.	2 010,00	87,62	81,3582	7 128,61	71,80%
72	US5950171042	Microchip Technology Inc ORDSH	645,00	67,52	81,3582	5 493,31	88,26%
73	US5949181045	Microsoft	15 200,00	517,66	81,3582	42 115,89	63,91%

№ п/п	ISIN	Эмитент	Внебиржевой рынок. Котировка в рублях (https://trading.finam.ru)	Биржевой рынок. Котировка в дол. США	Курс доллара / евро на 21.10.2025	Биржевой рынок. Котировка в рублях	Скидка на 21.10.2025, в %
1	2	3	4	5	6	7	8
74	US5949724083	MicroStrategy Incorporated	8 948,00	301,91	81,3582	24 562,85	63,57%
75	US60770K1079	Moderna, Inc.	365,00	27,49	81,3582	2 236,54	83,68%
76	US6311031081	Nasdaq, Inc.ORD SHS	1 311,00	90,33	81,3582	7 349,09	82,16%
77	US64110L1061	Netflix. Inc.	33 000,00	1 241,35	81,3582	100 994,00	67,32%
78	US6516391066	Newmont Corporation	1 462,00	86,32	81,3582	7 022,84	79,18%
79	US65339F1012	NextEra Energy	1 304,00	83,99	81,3582	6 833,28	80,92%
80	US6541061031	NIKE, Inc.	1 999,00	68,36	81,3582	5 561,65	64,06%
81	US67066G1040	NVIDIA Corporation	4 700,00	181,16	81,3582	14 738,85	68,11%
82	US6745991058	Occidental Petroleum	778,00	40,91	81,3582	3 328,36	76,63%
83	US6826801036	Oneok	1 421,00	68,95	81,3582	5 609,65	74,67%
84	US70450Y1038	PayPal Holdings. Inc.	1 526,00	70,05	81,3582	5 699,14	73,22%
85	US7134481081	PepsiCo	3 700,00	153,18	81,3582	12 462,45	70,31%
86	US7170811035	Pfizer Inc.	744,00	24,85	81,3582	2 021,75	63,20%
87	US7181721090	Philip Morris International Inc.	4 000,00	152,00	81,3582	12 366,45	67,65%
88	US72352L1061	Pinterest	502,00	33,75	81,3582	2 745,84	81,72%
89	US7244791007	Pitney Bowes Inc. ORD SHS	130,00	11,68	81,3582	950,26	86,32%
90	US69351T1060	PPL Corporation ORD SHS	500,00	37,52	81,3582	3 052,56	83,62%
91	US7475251036	QUALCOMM	3 390,00	168,83	81,3582	13 735,70	75,32%
92	US74767V1098	QuantumScape Corp ORD SHS CL A	135,00	15,52	81,3582	1 262,68	89,31%
93	US83422E2046	Solid Biosciences Inc. ORD SHS	71,00	6,01	81,3582	488,96	85,48%
94	US85208M1027	Sprouts Farmers MarketORD SHS	1 142,00	110,04	81,3582	8 952,66	87,24%
95	US8552441094	Starbucks	2 022,00	85,90	81,3582	6 988,67	71,07%
96	US8581191009	STEEL DYNAMICS INC. ORDSHS	1 322,00	153,82	81,3582	12 514,52	89,44%
97	US86771W1053	Sunrun Inc. ORD SHS	176,00	20,44	81,3582	1 662,96	89,42%
98	US74144T1088	T Rowe Price Group Ord Shs	1 517,00	104,25	81,3582	8 481,59	82,11%
99	US88160R1014	Tesla, Inc.	11 101,00	442,60	81,3582	36 009,14	69,17%
100	US8825081040	Texas Instruments	3 360,00	180,84	81,3582	14 712,82	77,16%
101	US4370761029	The Home Depot	6 123,00	390,90	81,3582	31 802,92	80,75%
102	US8425871071	The Southern Company ORD SHS	1 990,00	97,00	81,3582	7 891,75	74,78%
103	US2546871060	The Walt Disney Company	3 001,00	114,30	81,3582	9 299,24	67,73%
104	US8969452015	TRIPADVISORORD SHS	250,00	16,35	81,3582	1 330,21	81,21%
105	US9024941034	Tyson Foods	1 001,00	52,35	81,3582	4 259,10	76,50%
106	US90353T1007	Uber Technologies, Inc.	2 701,00	93,03	81,3582	7 568,75	64,31%

№ п/п	ISIN	Эмитент	Внебиржевой рынок. Котировка в рублях (https://trading.finam.ru)	Биржевой рынок. Котировка в дол. США	Курс доллара / евро на 21.10.2025	Биржевой рынок. Котировка в рублях	Скидка на 21.10.2025, в %
1	2	3	4	5	6	7	8
107	US9100471096	United Airlines Holdings, Inc.	2 001,00	100,11	81,3582	8 144,77	75,43%
108	US91688F1049	Upwork Inc. ORD SHS	201,00	16,66	81,3582	1 355,43	85,17%
109	US91913Y1001	Valero Energy	3 000,00	157,69	81,3582	12 829,37	76,62%
110	US92343V1044	Verizon Communications	1 056,00	40,30	81,3582	3 278,74	67,79%
111	US92532F1003	Vertex Pharmaceuticals	7 300,00	426,27	81,3582	34 680,56	78,95%
112	US92556V1061	Viatris Inc.	120,00	10,39	81,3582	845,31	85,80%
113	US9311421039	Walmart	3 001,00	106,22	81,3582	8 641,87	65,27%
114	US9497461015	Wells Fargo	2 250,00	84,76	81,3582	6 895,92	67,37%
115	US9581021055	Western Digital	2 151,00	121,41	81,3582	9 877,70	78,22%
116	US98954M2008	Zillow Group ORD SHS CL C	833,00	77,33	81,3582	6 291,43	86,76%
117	US01609W1027	АДР Alibaba Group Holding LTD	3 480,00	166,67	81,3582	13 559,97	74,34%
118	US0567521085	АДР Baidu, Inc. ORD SHS	2 050,00	119,14	81,3582	9 693,02	78,85%
119	US0900401060	АДР Bilibili ADR Class Z	336,00	29,16	81,3582	2 372,41	85,84%
120	US4234031049	АДР Hello Group Inc.	123,00	6,89	81,3582	560,56	78,06%
121	US47215P1066	АДР JD.com, Inc.	484,00	32,83	81,3582	2 670,99	81,88%
122	US50202M1027	АДР Li Auto Inc.	310,00	22,00	81,3582	1 789,88	82,68%
123	US66987V1098	АДР Novartis AG ORD SHS	2 170,00	131,34	81,3582	10 685,59	79,69%
124	US8356993076	АДР Sony Group Corp ORD SHS	405,00	29,14	81,3582	2 370,78	82,92%
125	US8740391003	АДР Taiwan Semiconductor Manuf	6 082,00	294,51	81,3582	23 960,80	74,62%
126	US8740801043	АДР TAL Education Group	131,00	12,55	81,3582	1 021,05	87,17%
127	US8923313071	АДР Toyota Motor Corp ORD SHS	3 680,00	201,95	81,3582	16 430,29	77,60%
128	US92763W1036	АДР Vipshop Holdings Ltd	231,00	18,62	81,3582	1 514,89	84,75%

Рыночные данные на 22.10.2025

№ п/п	ISIN	Эмитент	Внебиржевой рынок. Котировка в рублях (https://trading.finam.ru)	Биржевой рынок. Котировка в дол. США	Курс доллара / евро на 22.10.2025	Биржевой рынок. Котировка в рублях	Скидка на 22.10.2025, в %
1	2	3	4	5	6	7	8
1	US00724F1012	Adobe Incorporated	6 921,00	354,09	81,3582	28 808,13	75,98%
2	US0079031078	Advanced Micro Devices (AMD)	5 400,00	230,23	81,3582	18 731,10	71,17%
3	US0138721065	Alcoa	750,00	35,65	81,3582	2 900,42	74,14%
4	US02079K1079	Alphabet class C (Google)	6 270,00	252,53	81,3582	20 545,39	69,48%
5	US0231351067	Amazon.com, Inc.	7 100,00	217,95	81,3582	17 732,02	59,96%
6	US0311621009	Amgen	6 000,00	295,98	81,3582	24 080,40	75,08%

№ п/п	ISIN	Эмитент	Внебиржевой рынок. Котировка в рублях (https://trading.finam.ru)	Биржевой рынок. Котировка в дол. США	Курс доллара / евро на 22.10.2025	Биржевой рынок. Котировка в рублях	Скидка на 22.10.2025, в %
1	2	3	4	5	6	7	8
7	US0326541051	Analog Devices	5 020,00	240,36	81,3582	19 555,26	74,33%
8	US03743Q1085	APA Corporation	270,00	22,89	81,3582	1 862,29	85,50%
9	US0378331005	Apple. Inc.	7 161,00	258,45	81,3582	21 027,03	65,94%
10	US0394831020	Archer Daniels Midland Ord Shs (ADM)	830,00	61,91	81,3582	5 036,89	83,52%
11	US00206R1023	AT&T	596,00	25,55	81,3582	2 078,70	71,33%
12	US05508R1068	B&G Foods, Inc. ORD SHS	115,00	4,60	81,3582	374,25	69,27%
13	US05722G1004	Baker Hughes A Ge CO Cl A	532,00	47,30	81,3582	3 848,24	86,18%
14	US0605051046	Bank of America	1 452,00	51,10	81,3582	4 157,40	65,07%
15	US0865161014	Best Buy Co., Inc. ORD SHS	868,00	81,37	81,3582	6 620,12	86,89%
16	US08862E1091	Beyond Meat Ord Shs	64,00	3,58	81,3582	291,26	78,03%
17	US09062X1037	Biogen	2 850,00	147,72	81,3582	12 018,23	76,29%
18	US09354A1007	Blink Charging Co. ORD SHS	20,00	1,79	81,3582	145,63	86,27%
19	US8522341036	Block Inc	1 300,00	75,92	81,3582	6 176,71	78,95%
20	US1101221083	Bristol-Myers (BMS)	1 150,00	44,39	81,3582	3 611,49	68,16%
21	US11135F1012	Broadcom	10 500,00	340,30	81,3582	27 686,20	62,07%
22	US1638511089	Chemours Company ORD SHS	211,00	13,52	81,3582	1 099,96	80,82%
23	US1667641005	Chevron	4 160,00	155,57	81,3582	12 656,90	67,13%
24	US17275R1023	Cisco Systems, Inc.	1 865,00	70,66	81,3582	5 748,77	67,56%
25	US1729674242	Citigroup Inc.	2 454,00	96,30	81,3582	7 834,79	68,68%
26	US1858991011	Cleveland Cliffs Ord Shs	128,00	13,00	81,3582	1 057,66	87,90%
27	US18914F1030	Clover Health	62,00	3,08	81,3582	250,58	75,26%
28	US1912161007	Coca-Cola	1 752,00	70,81	81,3582	5 760,97	69,59%
29	US20825C1045	ConocoPhillips	2 300,00	87,41	81,3582	7 111,52	67,66%
30	US22266T1097	Coupang	699,00	31,13	81,3582	2 532,68	72,40%
31	US22788C1053	CrowdStrike	9 007,00	500,11	81,3582	40 688,05	77,86%
32	US2473617023	Delta Air Lines. Inc.	1 272,00	60,00	81,3582	4 881,49	73,94%
33	US25400W1027	Digital Turbine, Inc. ORD SHS	55,00	6,22	81,3582	506,05	89,13%
34	US2566771059	Dollar General Corporation	1 022,00	103,58	81,3582	8 427,08	87,87%
35	US2605571031	Dow Inc.	370,00	21,70	81,3582	1 765,47	79,04%
36	US26614N1028	DuPont de Nemours, Inc.	1 200,00	79,71	81,3582	6 485,06	81,50%
37	US28106W1036	Editas Medicine, Inc.ORD SHS	25,00	3,57	81,3582	290,45	91,39%
38	US28238P1093	eHealth	92,00	5,05	81,3582	410,86	77,61%
39	US2855121099	Electronic Arts	3 801,00	200,75	81,3582	16 332,66	76,73%

№ п/п	ISIN	Эмитент	Внебиржевой рынок. Котировка в рублях (https://trading.finam.ru)	Биржевой рынок. Котировка в дол. США	Курс доллара / евро на 22.10.2025	Биржевой рынок. Котировка в рублях	Скидка на 22.10.2025, в %
1	2	3	4	5	6	7	8
40	US26884L1098	EQT Corporation	1 239,00	53,49	81,3582	4 351,85	71,53%
41	US30034W1062	Evergy, Inc. ORD SHS	908,00	78,73	81,3582	6 405,33	85,82%
42	US30231G1022	Exxon Mobil Corporation	3 028,00	114,71	81,3582	9 332,60	67,55%
43	US31188V1008	Fastly Ord Shs Class A	85,00	8,05	81,3582	654,93	87,02%
44	US31428X1063	FedEx Corporation	4 151,00	239,41	81,3582	19 477,97	78,69%
45	US3453708600	Ford Motor Company	233,00	12,43	81,3582	1 011,28	76,96%
46	US35671D8570	FREEPORT-MCMORAN	1 001,00	40,78	81,3582	3 317,79	69,83%
47	US3647601083	Gap	463,00	21,68	81,3582	1 763,85	73,75%
48	US3755581036	GILEAD SCIENCES	2 662,00	121,46	81,3582	9 881,77	73,06%
49	US4592001014	IBM	6 029,00	287,51	81,3582	23 391,30	74,23%
50	US4581401001	Intel	888,00	36,92	81,3582	3 003,74	70,44%
51	US46120E6023	Intuitive Surgical	11 600,00	527,03	81,3582	42 878,21	72,95%
52	US46625H1005	JPMorgan Chase & Co.	8 000,00	294,11	81,3582	23 928,26	66,57%
53	US5007541064	Kraft Heinz	662,00	25,64	81,3582	2 086,02	68,26%
54	US5502411037	Lumen Technologies, Inc.	101,00	7,04	81,3582	572,76	82,37%
55	US57636Q1040	MasterCard Incorporated	14 040,00	571,36	81,3582	46 484,82	69,80%
56	US5801351017	McDonald's Corporation	7 250,00	310,11	81,3582	25 229,99	71,26%
57	US58933Y1055	Merck & Co.. Inc.	2 150,00	87,61	81,3582	7 127,79	69,84%
58	US5949724083	Microsoft	8 832,00	280,81	81,3582	22 846,20	61,34%
59	US64110L1061	Nasdaq, Inc.ORD SHS	33 000,00	1 116,37	81,3582	90 825,85	63,67%
60	US6516391066	Netflix. Inc.	1 520,00	87,01	81,3582	7 078,98	78,53%
61	US65339F1012	Newmont Corporation	1 650,00	82,84	81,3582	6 739,71	75,52%
62	US6541061031	NextEra Energy	1 602,00	69,08	81,3582	5 620,22	71,50%
63	US67066G1040	NIKE, Inc.	4 700,00	180,28	81,3582	14 667,26	67,96%
64	US6745991058	NVIDIA Corporation	1 092,00	41,73	81,3582	3 395,08	67,84%
65	US6826801036	Occidental Petroleum	1 971,00	69,59	81,3582	5 661,72	65,19%
66	US70450Y1038	Oneok	1 500,00	68,07	81,3582	5 538,05	72,91%
67	US68389X1054	Oracle Corporation	8 000,00	272,66	81,3582	22 183,13	63,94%
68	US5949181045	ORDSH	16 000,00	520,54	81,3582	42 350,20	62,22%
69	US7134481081	PayPal Holdings. Inc.	3 700,00	153,03	81,3582	12 450,25	70,28%
70	US7170811035	PepsiCo	749,00	24,72	81,3582	2 011,17	62,76%
71	US7181721090	Pfizer Inc.	4 101,00	156,86	81,3582	12 761,85	67,87%
72	US72352L1061	Philip Morris International Inc.	565,00	32,99	81,3582	2 684,01	78,95%
73	US7185461040	PHILLIPS 66	2 700,00	131,40	81,3582	10 690,47	74,74%

№ п/п	ISIN	Эмитент	Внебиржевой рынок. Котировка в рублях (https://trading.finam.ru)	Биржевой рынок. Котировка в дол. США	Курс доллара / евро на 22.10.2025	Биржевой рынок. Котировка в рублях	Скидка на 22.10.2025, в %
1	2	3	4	5	6	7	8
74	US7244791007	Pinterest	180,00	11,53	81,3582	938,06	80,81%
75	US69351T1060	Pitney Bowes Inc. ORD SHS	555,00	37,75	81,3582	3 071,27	81,93%
76	US72919P2020	Plug Power Ord Shs	47,00	2,92	81,3582	237,57	80,22%
77	US7475251036	PPL Corporation ORD SHS	3 400,00	169,27	81,3582	13 771,50	75,31%
78	US74736K1016	Qorvo, Inc.	946,00	90,67	81,3582	7 376,75	87,18%
79	US74767V1098	QUALCOMM	138,00	13,58	81,3582	1 104,84	87,51%
80	US77543R1023	Roku	1 879,00	96,03	81,3582	7 812,83	75,95%
81	US79466L3024	Salesforce, Inc.	5 350,00	256,64	81,3582	20 879,77	74,38%
82	US8036071004	Sarepta Therapeutics	500,00	22,47	81,3582	1 828,12	72,65%
83	US84265V1052	Southern Copper Corporation	1 755,00	126,92	81,3582	10 325,98	83,00%
84	US8552441094	Sprouts Farmers MarketORD SHS	1 600,00	85,50	81,3582	6 956,13	77,00%
85	US74144T1088	Sunrun Inc. ORD SHS	1 650,00	102,76	81,3582	8 360,37	80,26%
86	US8718291078	Sysco Ord Shs	872,00	78,60	81,3582	6 394,75	86,36%
87	US88160R1014	T Rowe Price Group Ord Shs	11 000,00	438,97	81,3582	35 713,81	69,20%
88	US8740541094	Take-Two	4 000,00	255,56	81,3582	20 791,90	80,76%
89	US87918A1051	Teladoc Health Ord Shs	95,00	8,34	81,3582	678,53	86,00%
90	US8825081040	Tesla, Inc.	3 122,00	170,71	81,3582	13 888,66	77,52%
91	US2546871060	The Southern Company ORD SHS	3 001,00	113,08	81,3582	9 199,99	67,38%
92	US8969452015	The Walt Disney Company	190,00	16,43	81,3582	1 336,72	85,79%
93	US9024941034	TRIPADVISORORD SHS	1 398,00	52,72	81,3582	4 289,20	67,41%
94	US90353T1007	Tyson Foods	2 650,00	92,21	81,3582	7 502,04	64,68%
95	US9100471096	Uber Technologies, Inc.	2 000,00	96,27	81,3582	7 832,35	74,46%
96	US9043112062	Under Armour, Inc.	44,00	4,64	81,3582	377,50	88,34%
97	US91913Y1001	Upwork Inc. ORD SHS	2 900,00	161,87	81,3582	13 169,45	77,98%
98	US92343V1044	Valero Energy	1 001,00	39,80	81,3582	3 238,06	69,09%
99	US92556V1061	Vertex Pharmaceuticals	119,00	10,41	81,3582	846,94	85,95%
100	US9311421039	Viatris Inc.	3 000,00	107,14	81,3582	8 716,72	65,58%
101	US92826C8394	Visa Inc.	10 000,00	345,36	81,3582	28 097,87	64,41%
102	US9497461015	Walmart	2 250,00	83,88	81,3582	6 824,33	67,03%
103	US9581021055	Wells Fargo	2 094,00	120,47	81,3582	9 801,22	78,64%
104	US98954M2008	Western Digital	850,00	77,37	81,3582	6 294,68	86,50%
105	US9837931008	XPO, Inc.	1 223,00	131,25	81,3582	10 678,26	88,55%
106	US98585N1063	Yext, Inc. ORD SHS	71,00	8,48	81,3582	689,92	89,71%
107	US01609W1027	Zillow Group ORD SHS CL C	3 360,00	165,86	81,3582	13 494,07	75,10%

№ п/п	ISIN	Эмитент	Внебиржевой рынок. Котировка в рублях (https://trading.finam.ru)	Биржевой рынок. Котировка в дол. США	Курс доллара / евро на 22.10.2025	Биржевой рынок. Котировка в рублях	Скидка на 22.10.2025, в %
1	2	3	4	5	6	7	8
108	US98980L1017	Zoom Video	1 730,00	82,01	81,3582	6 672,19	74,07%
109	US0567521085	АДР Alibaba Group Holding LTD	2 052,00	117,03	81,3582	9 521,35	78,45%
110	US0900401060	АДР Baidu, Inc. ORD SHS	317,00	28,71	81,3582	2 335,79	86,43%
111	US4234031049	АДР Bilibili ADR Class Z	120,00	6,77	81,3582	550,80	78,21%
112	US47215P1066	АДР Hello Group Inc.	540,00	32,46	81,3582	2 640,89	79,55%
113	US50202M1027	АДР JD.com, Inc.	295,00	21,86	81,3582	1 778,49	83,41%
114	US66987V1098	АДР Li Auto Inc.	1 800,00	131,43	81,3582	10 692,91	83,17%
115	US8740801043	АДР Taiwan Semiconductor Manuf	131,00	12,26	81,3582	997,45	86,87%
116	US92763W1036	АДР Toyota Motor Corp ORD SHS	230,00	18,45	81,3582	1 501,06	84,68%
117	US88579Y1010	АДР Vipshop Holdings Ltd	3 103,00	167,23	81,3582	13 605,53	77,19%

Рыночные данные на 23.10.2025

№ п/п	ISIN	Эмитент	Внебиржевой рынок. Котировка в рублях (https://trading.finam.ru)	Биржевой рынок. Котировка в дол. США	Курс доллара / евро на 23.10.2025	Биржевой рынок. Котировка в рублях	Скидка на 23.10.2025, в %
1	2	3	4	5	6	7	8
1	US0028241000	Abbott Laboratories	2 700,00	126,34	81,654	10 316,17	73,83%
2	US0079031078	Advanced Micro Devices	5 300,00	234,99	81,654	19 187,87	72,38%
3	US0138721065	Alcoa	720,00	40,14	81,654	3 277,59	78,03%
4	US02079K1079	Alphabet class C (Google)	6 310,00	253,73	81,654	20 718,07	69,54%
5	US0231351067	Amazon.com, Inc.	7 000,00	221,09	81,654	18 052,88	61,23%
6	US02376R1023	American Airlines	223,00	12,77	81,654	1 042,72	78,61%
7	US0268747849	American International ORD SHS	1 200,00	78,85	81,654	6 438,42	81,36%
8	US0311621009	Amgen	6 000,00	292,89	81,654	23 915,64	74,91%
9	US0320951017	Amphenol Corporation	1 142,00	135,31	81,654	11 048,60	89,66%
10	US0326541051	Analog Devices	5 002,00	243,29	81,654	19 865,60	74,82%
11	US0378331005	Apple. Inc.	7 150,00	259,58	81,654	21 195,75	66,27%
12	US0394831020	Archer Daniels Midland Ord Shs	835,00	62,51	81,654	5 104,19	83,64%
13	US04010L1035	ARES CAPORD SHS	395,00	19,94	81,654	1 628,18	75,74%
14	US00206R1023	AT&T	605,00	24,62	81,654	2 010,32	69,91%
15	US0605051046	Bank of America	1 450,00	51,76	81,654	4 226,41	65,69%
16	US09062X1037	Biogen	2 722,00	150,08	81,654	12 254,63	77,79%
17	US8522341036	Block Inc	1 261,00	78,56	81,654	6 414,74	80,34%
18	US0997241064	BorgWarner Inc. ORD SHS	507,00	43,71	81,654	3 569,10	85,79%

№ п/п	ISIN	Эмитент	Внебиржевой рынок. Котировка в рублях (https://trading.finam.ru)	Биржевой рынок. Котировка в дол. США	Курс доллара / евро на 23.10.2025	Биржевой рынок. Котировка в рублях	Скидка на 23.10.2025, в %
1	2	3	4	5	6	7	8
19	US1011371077	Boston Scientific Corporation	1 502,00	102,39	81,654	8 360,55	82,03%
20	US1101221083	Bristol-Myers (BMS)	1 070,00	43,83	81,654	3 578,89	70,10%
21	US11135F1012	Broadcom	10 500,00	344,29	81,654	28 112,66	62,65%
22	US14817C1071	Cassava Sciences, Inc. ORD SHS	22,00	3,91	81,654	319,27	93,11%
23	US15189T1079	CenterPoint Energy ORD SHS	345,00	39,60	81,654	3 233,50	89,33%
24	US1667641005	Chevron	4 023,00	156,56	81,654	12 783,75	68,53%
25	US17243V1026	Cinemark	410,00	26,44	81,654	2 158,93	81,01%
26	US17275R1023	Cisco Systems, Inc.	1 885,00	70,27	81,654	5 737,83	67,15%
27	US1729674242	Citigroup Inc.	2 400,00	96,69	81,654	7 895,13	69,60%
28	US18452B2097	CleanSpark, Inc. ORD SHS	161,00	17,67	81,654	1 442,83	88,84%
29	US1858991011	Cleveland Cliffs Ord Shs	133,00	13,06	81,654	1 066,40	87,53%
30	US18914F1030	Clover Health	61,00	3,20	81,654	261,29	76,65%
31	US1912161007	Coca-Cola	1 758,00	69,94	81,654	5 710,88	69,22%
32	US1941621039	Colgate-Palmolive Company	1 325,00	78,44	81,654	6 404,94	79,31%
33	US20825C1045	ConocoPhillips	2 300,00	90,08	81,654	7 355,39	68,73%
34	US2091151041	Consolidated Edison Ord Shs	1 285,00	100,77	81,654	8 228,27	84,38%
35	US2220702037	Coty Inc.	53,00	4,12	81,654	336,41	84,25%
36	US2473617023	Delta Air Lines. Inc.	1 261,00	58,77	81,654	4 798,81	73,72%
37	US25179M1036	Devon Energy Ord Shs	396,00	33,44	81,654	2 730,51	85,50%
38	US25400W1027	Digital Turbine, Inc. ORD SHS	47,00	6,41	81,654	523,40	91,02%
39	US25746U1097	Dominion Energy, Inc. ORD SHS	1 250,00	60,68	81,654	4 954,76	74,77%
40	US2605571031	Dow Inc.	320,00	24,51	81,654	2 001,34	84,01%
41	US2786421030	eBay Inc.	1 022,00	95,52	81,654	7 799,59	86,90%
42	US2855121099	Electronic Arts	3 801,00	200,62	81,654	16 381,43	76,80%
43	US29355A1079	Enphase Energy Ord Shs	511,00	35,64	81,654	2 910,15	82,44%
44	US26884L1098	EQT Corporation	1 136,00	53,56	81,654	4 373,39	74,02%
45	US30034W1062	Evergy, Inc. ORD SHS	915,00	77,89	81,654	6 360,03	85,61%
46	US30231G1022	Exxon Mobil Corporation	2 912,00	115,98	81,654	9 470,23	69,25%
47	US31188V1008	Fastly Ord Shs Class A	80,00	8,16	81,654	666,30	87,99%
48	US3364331070	First Solar, Inc.	3 400,00	229,00	81,654	18 698,77	81,82%
49	US35137L2043	Fox Corporation	562,00	52,83	81,654	4 313,78	86,97%
50	US3546131018	Franklin Resources Ord Shs	245,00	22,67	81,654	1 851,10	86,76%
51	US3563901046	Freedom Holding Corp. ORD SHS	2 026,00	154,86	81,654	12 644,94	83,98%
52	US35671D8570	FREEPORT-MCMORAN	1 002,00	41,23	81,654	3 366,59	70,24%

№ п/п	ISIN	Эмитент	Внебиржевой рынок. Котировка в рублях (https://trading.finam.ru)	Биржевой рынок. Котировка в дол. США	Курс доллара / евро на 23.10.2025	Биржевой рынок. Котировка в рублях	Скидка на 23.10.2025, в %
1	2	3	4	5	6	7	8
53	US3647601083	Gap	410,00	23,03	81,654	1 880,49	78,20%
54	US3703341046	General Mills, Inc. ORD SHS	645,00	47,93	81,654	3 913,68	83,52%
55	US3743964062	Gevo, Inc. ORD SHS	27,00	2,41	81,654	196,79	86,28%
56	US3755581036	GILEAD SCIENCES	2 700,00	120,74	81,654	9 858,90	72,61%
57	US4062161017	Halliburton Company	570,00	27,22	81,654	2 222,62	74,35%
58	US40434L1052	HP Inc.	366,00	27,83	81,654	2 272,43	83,89%
59	US4461501045	Huntington Bancshares Ord Shs	220,00	15,86	81,654	1 295,03	83,01%
60	US4491091074	Hyliion Holdings Corp. ORD SHS	17,00	2,17	81,654	177,19	90,41%
61	US4581401001	Intel	895,00	38,16	81,654	3 115,92	71,28%
62	US4601461035	International Paper Co ORD SHS	452,00	49,10	81,654	4 009,21	88,73%
63	US4622221004	Ionis Pharmaceuticals ORD SHS	452,00	71,50	81,654	5 838,26	92,26%
64	US4781601046	Johnson & Johnson	4 000,00	192,47	81,654	15 715,95	74,55%
65	US46625H1005	JPMorgan Chase & Co.	8 500,00	294,54	81,654	24 050,37	64,66%
66	US4943681035	Kimberly Clark Ord Shs	1 702,00	118,76	81,654	9 697,23	82,45%
67	US49456B1017	Kinder Morgan Ord Shs Class P	515,00	26,25	81,654	2 143,42	75,97%
68	US5007541064	Kraft Heinz	673,00	25,41	81,654	2 074,83	67,56%
69	US5502411037	Lumen Technologies, Inc.	91,00	7,79	81,654	636,08	85,69%
70	US55616P1049	Macy's	280,00	18,64	81,654	1 522,03	81,60%
71	US5719032022	Marriott Int ORD SHS CLA	5 311,00	269,70	81,654	22 022,08	75,88%
72	US5801351017	McDonald's Corporation	7 250,00	306,97	81,654	25 065,33	71,08%
73	US58933Y1055	Merck & Co.. Inc.	1 913,00	87,18	81,654	7 118,60	73,13%
74	US5949724083	Microsoft	7 880,00	284,92	81,654	23 264,86	66,13%
75	US60770K1079	MicroStrategy Incorporated	500,00	26,25	81,654	2 143,42	76,67%
76	US6311031081	Moderna, Inc.	1 328,00	88,82	81,654	7 252,51	81,69%
77	US6174464486	Morgan Stanley	2 826,00	159,31	81,654	13 008,30	78,28%
78	US64110L1061	Nasdaq, Inc.ORD SHS	33 000,00	1 113,59	81,654	90 929,08	63,71%
79	US65339F1012	Newmont Corporation	1 300,00	83,25	81,654	6 797,70	80,88%
80	US67066G1040	NIKE, Inc.	4 700,00	182,16	81,654	14 874,09	68,40%
81	US70450Y1038	Oneok	1 471,00	69,66	81,654	5 688,02	74,14%
82	US5949181045	ORDSH	15 250,00	520,56	81,654	42 505,81	64,12%
83	US69318G1067	PBF Energy Ord Shs Class A	303,00	34,10	81,654	2 784,40	89,12%
84	US7170811035	PepsiCo	729,00	24,67	81,654	2 014,40	63,81%
85	US72352L1061	Philip Morris International Inc.	565,00	33,45	81,654	2 731,33	79,31%
86	US7244791007	Pinterest	180,00	11,66	81,654	952,09	81,09%

№ п/п	ISIN	Эмитент	Внебиржевой рынок. Котировка в рублях (https://trading.finam.ru)	Биржевой рынок. Котировка в дол. США	Курс доллара / евро на 23.10.2025	Биржевой рынок. Котировка в рублях	Скидка на 23.10.2025, в %
1	2	3	4	5	6	7	8
87	US69351T1060	Pitney Bowes Inc. ORD SHS	555,00	37,36	81,654	3 050,59	81,81%
88	US72919P2020	Plug Power Ord Shs	48,00	2,88	81,654	235,16	79,59%
89	US7475251036	PPL Corporation ORD SHS	3 066,00	170,03	81,654	13 883,63	77,92%
90	US7458671010	Pultegroup, Inc. Ordshs	1 310,00	120,86	81,654	9 868,70	86,73%
91	US83422E2046	QuantumScape Corp ORD SHS CL A	60,00	5,52	81,654	450,73	86,69%
92	US79466L3024	Salesforce, Inc.	5 360,00	255,05	81,654	20 825,85	74,26%
93	US84265V1052	Southern Copper Corporation	1 755,00	128,37	81,654	10 481,92	83,26%
94	US8552441094	Sprouts Farmers MarketORD SHS	1 614,00	85,44	81,654	6 976,52	76,87%
95	US8581191009	Starbucks	1 312,00	150,72	81,654	12 306,89	89,34%
96	US74144T1088	Sunrun Inc. ORD SHS	1 850,00	102,49	81,654	8 368,72	77,89%
97	US88160R1014	T Rowe Price Group Ord Shs	11 009,00	448,98	81,654	36 661,01	69,97%
98	US87612E1064	Target Corporation	1 620,00	94,25	81,654	7 695,89	78,95%
99	US87918A1051	Teladoc Health Ord Shs	100,00	8,60	81,654	702,22	85,76%
100	US8807701029	Teradyne, Inc. ORD SHS	2 000,00	145,04	81,654	11 843,10	83,11%
101	US8825081040	Tesla, Inc.	3 780,00	172,19	81,654	14 060,00	73,12%
102	US4370761029	Texas Instruments	6 102,00	385,03	81,654	31 439,24	80,59%
103	US00130H1059	The AES Corporation ORD SHS	200,00	14,20	81,654	1 159,49	82,75%
104	US38141G1040	The Goldman Sachs Group, Inc.	18 600,00	750,78	81,654	61 304,19	69,66%
105	US7427181091	The Procter & Gamble Company	3 660,00	152,21	81,654	12 428,56	70,55%
106	US2546871060	The Southern Company ORD SHS	3 298,00	113,03	81,654	9 229,35	64,27%
107	US90353T1007	Tyson Foods	2 650,00	94,61	81,654	7 725,28	65,70%
108	US9100471096	Uber Technologies, Inc.	1 990,00	95,68	81,654	7 812,65	74,53%
109	US91688F1049	United Airlines Holdings, Inc.	202,00	16,12	81,654	1 316,26	84,65%
110	US91529Y1064	Unum Group ORD SHS	892,00	76,41	81,654	6 239,18	85,70%
111	US91913Y1001	Upwork Inc. ORD SHS	3 000,00	173,13	81,654	14 136,76	78,78%
112	US92343V1044	Valero Energy	1 100,00	38,40	81,654	3 135,51	64,92%
113	US92532F1003	Verizon Communications	7 600,00	422,63	81,654	34 509,43	77,98%
114	US92556V1061	Vertex Pharmaceuticals	119,00	10,31	81,654	841,85	85,86%
115	US9311421039	Viatris Inc.	3 000,00	106,86	81,654	8 725,55	65,62%
116	US9497461015	Walmart	2 300,00	84,46	81,654	6 896,50	66,65%
117	US9581021055	Wells Fargo	2 100,00	125,72	81,654	10 265,54	79,54%
118	US98954M2008	Western Digital	868,00	78,04	81,654	6 372,28	86,38%
119	US98585N1063	Yext, Inc. ORD SHS	77,00	8,51	81,654	694,88	88,92%
120	US01609W1027	Zillow Group ORD SHS CL C	3 365,00	171,90	81,654	14 036,32	76,03%

№ п/п	ISIN	Эмитент	Внебиржевой рынок. Котировка в рублях (https://trading.finam.ru)	Биржевой рынок. Котировка в дол. США	Курс доллара / евро на 23.10.2025	Биржевой рынок. Котировка в рублях	Скидка на 23.10.2025, в %
1	2	3	4	5	6	7	8
121	US98980L1017	Zoom Video	1 631,00	82,79	81,654	6 760,13	75,87%
122	US98980G1022	Zscaler, Inc. ORD SHS	2 532,00	318,77	81,654	26 028,85	90,27%
123	US0567521085	АДР Alibaba Group Holding LTD	2 050,00	120,48	81,654	9 837,67	79,16%
124	US4234031049	АДР Bilibili ADR Class Z	113,00	6,89	81,654	562,60	79,91%
125	US47215P1066	АДР Hello Group Inc.	492,00	33,18	81,654	2 709,28	81,84%
126	US50202M1027	АДР JD.com, Inc.	330,00	22,23	81,654	1 815,17	81,82%
127	US66987V1098	АДР Li Auto Inc.	1 601,00	131,64	81,654	10 748,93	85,11%
128	US62914V1061	АДР Nio Inc.	92,00	6,89	81,654	562,60	83,65%
129	US8030542042	АДР SAP SE	5 000,00	278,53	81,654	22 743,09	78,02%
130	US8740801043	АДР Taiwan Semiconductor Manuf	139,00	12,66	81,654	1 033,74	86,55%
131	US92763W1036	АДР Toyota Motor Corp ORD SHS	237,00	18,39	81,654	1 501,62	84,22%
132	US98422D1054	АДР XPeng ADR Class A	252,00	21,47	81,654	1 753,11	85,63%

Рыночные данные на 24.10.2025

№ п/п	ISIN	Эмитент	Внебиржевой рынок. Котировка в рублях (https://trading.finam.ru)	Биржевой рынок. Котировка в дол. США	Курс доллара / евро на 24.10.2025	Биржевой рынок. Котировка в рублях	Скидка на 24.10.2025, в %
1	2	3	4	5	6	7	8
1	US0028241000	Abbott Laboratories	2 800,00	126,85	81,269	10 308,97	72,84%
2	US00287Y1091	AbbVie Inc.	5 500,00	227,99	81,269	18 528,52	70,32%
3	US0079031078	Advanced Micro Devices	5 251,00	252,92	81,269	20 554,56	74,45%
4	US0090661010	Airbnb, Inc. ORD SHS CL A	1 633,00	127,99	81,269	10 401,62	84,30%
5	US0126531013	Albemarle Ord Shs	1 764,00	105,64	81,269	8 585,26	79,45%
6	US0138721065	Alcoa	702,00	39,42	81,269	3 203,62	78,09%
7	US02079K1079	Alphabet class C (Google)	6 300,00	260,51	81,269	21 171,39	70,24%
8	US0231351067	Amazon.com, Inc.	6 900,00	224,21	81,269	18 221,32	62,13%
9	US02376R1023	American Airlines	204,00	13,78	81,269	1 119,89	81,78%
10	US0268747849	American International ORD SHS	1 215,00	79,00	81,269	6 420,25	81,08%
11	US0378331005	Apple. Inc.	7 000,00	262,82	81,269	21 359,12	67,23%
12	US0394831020	Archer Daniels Midland Ord Shs	747,00	63,33	81,269	5 146,77	85,49%
13	US04010L1035	ARES CAPORD SHS	310,00	20,08	81,269	1 631,88	81,00%
14	US00206R1023	AT&T	605,00	25,14	81,269	2 043,10	70,39%
15	US0605051046	Bank of America	1 434,00	52,57	81,269	4 272,31	66,44%
16	US0846707026	Berkshire Hathaway	15 617,00	492,10	81,269	39 992,47	60,95%

№ п/п	ISIN	Эмитент	Внебиржевой рынок. Котировка в рублях (https://trading.finam.ru)	Биржевой рынок. Котировка в дол. США	Курс доллара / евро на 24.10.2025	Биржевой рынок. Котировка в рублях	Скидка на 24.10.2025, в %
1	2	3	4	5	6	7	8
17	US09062X1037	Biogen	2 750,00	149,89	81,269	12 181,41	77,42%
18	US8522341036	Block Inc	1 282,00	79,54	81,269	6 464,14	80,17%
19	US0997241064	BorgWarner Inc. ORD SHS	343,00	43,98	81,269	3 574,21	90,40%
20	US1011371077	Boston Scientific Corporation	1 333,00	101,11	81,269	8 217,11	83,78%
21	US1101221083	Bristol-Myers (BMS)	1 071,00	43,83	81,269	3 562,02	69,93%
22	US11135F1012	Broadcom	10 500,00	354,13	81,269	28 779,79	63,52%
23	US1638511089	Chemours Company ORD SHS	279,00	14,05	81,269	1 141,83	75,57%
24	US17243V1026	Cinemark	411,00	26,40	81,269	2 145,50	80,84%
25	US17275R1023	Cisco Systems, Inc.	2 300,00	70,63	81,269	5 740,03	59,93%
26	US1729674242	Citigroup Inc.	2 401,00	98,78	81,269	8 027,75	70,09%
27	US18452B2097	CleanSpark, Inc. ORD SHS	198,00	19,36	81,269	1 573,37	87,42%
28	US1858991011	Cleveland Cliffs Ord Shs	165,00	13,13	81,269	1 067,06	84,54%
29	US18914F1030	Clover Health	60,00	3,82	81,269	310,45	80,67%
30	US1912161007	Coca-Cola	1 742,00	69,71	81,269	5 665,26	69,25%
31	US1941621039	Colgate-Palmolive Company	1 340,00	78,00	81,269	6 338,98	78,86%
32	US20825C1045	ConocoPhillips	2 172,00	88,03	81,269	7 154,11	69,64%
33	US2091151041	Consolidated Edison Ord Shs	1 288,00	100,04	81,269	8 130,15	84,16%
34	US2220702037	Coty Inc.	35,00	4,14	81,269	336,45	89,60%
35	US2270461096	Crocs	1 567,00	82,82	81,269	6 730,70	76,72%
36	US1266501006	CVS Health Corporation	1 206,00	81,93	81,269	6 658,37	81,89%
37	US2473617023	Delta Air Lines. Inc.	1 285,00	60,95	81,269	4 953,35	74,06%
38	US25179M1036	Devon Energy Ord Shs	393,00	32,97	81,269	2 679,44	85,33%
39	US25400W1027	Digital Turbine, Inc. ORD SHS	51,00	6,66	81,269	541,25	90,58%
40	US25746U1097	Dominion Energy, Inc. ORD SHS	1 300,00	61,06	81,269	4 962,29	73,80%
41	US2605571031	Dow Inc.	303,00	24,81	81,269	2 016,28	84,97%
42	US2810201077	Edison International ORD SHS	1 000,00	57,81	81,269	4 698,16	78,72%
43	US2855121099	Electronic Arts	3 803,00	200,84	81,269	16 322,07	76,70%
44	US26884L1098	EQT Corporation	1 200,00	53,70	81,269	4 364,15	72,50%
45	US30231G1022	Exxon Mobil Corporation	2 925,00	115,39	81,269	9 377,63	68,81%
46	US3546131018	Franklin Resources Ord Shs	252,00	22,84	81,269	1 856,18	86,42%
47	US3563901046	Freedom Holding Corp. ORD SHS	2 021,00	157,22	81,269	12 777,11	84,18%
48	US3647601083	Gap	402,00	23,46	81,269	1 906,57	78,92%
49	US3703341046	General Mills, Inc. ORD SHS	616,00	47,41	81,269	3 852,96	84,01%
50	US3743964062	Gevo, Inc. ORD SHS	27,00	2,47	81,269	200,73	86,55%

№ п/п	ISIN	Эмитент	Внебиржевой рынок. Котировка в рублях (https://trading.finam.ru)	Биржевой рынок. Котировка в дол. США	Курс доллара / евро на 24.10.2025	Биржевой рынок. Котировка в рублях	Скидка на 24.10.2025, в %
1	2	3	4	5	6	7	8
51	US3755581036	GILEAD SCIENCES	2 701,00	120,94	81,269	9 828,67	72,52%
52	US3825501014	Goodyear Tire & Rubber Company	74,00	7,24	81,269	588,39	87,42%
53	US4062161017	Halliburton Company	580,00	26,55	81,269	2 157,69	73,12%
54	US4128221086	Harley-DavidsonORD SHS	480,00	28,21	81,269	2 292,60	79,06%
55	US4180561072	Hasbro, Inc.ORD SHS	896,00	76,70	81,269	6 233,33	85,63%
56	US40434L1052	HP Inc.	386,00	27,66	81,269	2 247,90	82,83%
57	US4461501045	Huntington Bancshares Ord Shs	190,00	16,07	81,269	1 305,99	85,45%
58	US4491091074	Hyliion Holdings Corp. ORD SHS	26,00	2,28	81,269	185,29	85,97%
59	US4592001014	IBM	6 100,00	307,46	81,269	24 986,97	75,59%
60	US45337C1027	Incyte Corporation	956,00	91,28	81,269	7 418,23	87,11%
61	US4581401001	Intel	875,00	38,28	81,269	3 110,98	71,87%
62	US4601461035	International Paper Co ORD SHS	464,00	48,87	81,269	3 971,62	88,32%
63	US46120E6023	Intuitive Surgical	11 800,00	546,51	81,269	44 414,32	73,43%
64	US4781601046	Johnson & Johnson	4 500,00	190,40	81,269	15 473,62	70,92%
65	US46625H1005	JPMorgan Chase & Co.	8 000,00	300,44	81,269	24 416,46	67,24%
66	US4943681035	Kimberly Clark Ord Shs	1 714,00	118,93	81,269	9 665,32	82,27%
67	US49456B1017	Kinder Morgan Ord Shs Class P	550,00	25,86	81,269	2 101,62	73,83%
68	US50155Q1004	Kyndryl Holdings, Inc. ORD SHS	355,00	28,49	81,269	2 315,35	84,67%
69	US5486611073	Lowe's Companies, Inc.	3 063,00	242,71	81,269	19 724,80	84,47%
70	US5502411037	Lumen Technologies, Inc.	107,00	8,09	81,269	657,47	83,73%
71	US55616P1049	Macy's	315,00	18,72	81,269	1 521,36	79,29%
72	US58933Y1055	Merck & Co.. Inc.	1 931,00	87,49	81,269	7 110,22	72,84%
73	US5950171042	Microchip Technology Inc	645,00	63,17	81,269	5 133,76	87,44%
74	US5949724083	Microsoft	8 195,00	289,08	81,269	23 493,24	65,12%
75	US60770K1079	MicroStrategy Incorporated	425,00	26,74	81,269	2 173,13	80,44%
76	US6174464486	Morgan Stanley	3 006,00	163,86	81,269	13 316,74	77,43%
77	US64110L1061	Nasdaq, Inc.ORD SHS	31 200,00	1 094,69	81,269	88 964,36	64,93%
78	US6516391066	Netflix. Inc.	1 520,00	83,37	81,269	6 775,40	77,57%
79	US65339F1012	Newmont Corporation	1 285,00	84,41	81,269	6 859,92	81,27%
80	US67066G1040	NIKE, Inc.	4 750,00	186,26	81,269	15 137,16	68,62%
81	US6745991058	NVIDIA Corporation	1 000,00	42,57	81,269	3 459,62	71,10%
82	US70450Y1038	Oneok	1 503,00	69,77	81,269	5 670,14	73,49%
83	US5949181045	ORDSH	15 451,00	523,61	81,269	42 553,26	63,69%

№ п/п	ISIN	Эмитент	Внебиржевой рынок. Котировка в рублях (https://trading.finam.ru)	Биржевой рынок. Котировка в дол. США	Курс доллара / евро на 24.10.2025	Биржевой рынок. Котировка в рублях	Скидка на 24.10.2025, в %
1	2	3	4	5	6	7	8
84	US7170811035	PepsiCo	745,00	24,76	81,269	2 012,22	62,98%
85	US72352L1061	Philip Morris International Inc.	550,00	33,97	81,269	2 760,71	80,08%
86	US7185461040	PHILLIPS 66	2 600,00	134,98	81,269	10 969,69	76,30%
87	US7244791007	Pinterest	180,00	11,77	81,269	956,54	81,18%
88	US7475251036	PPL Corporation ORD SHS	3 300,00	168,94	81,269	13 729,58	75,96%
89	US74767V1098	QUALCOMM	150,00	16,82	81,269	1 366,94	89,03%
90	US77543R1023	Roku	1 700,00	96,29	81,269	7 825,39	78,28%
91	US84265V1052	Southern Copper Corporation	2 200,00	129,34	81,269	10 511,33	79,07%
92	US8552441094	Sprouts Farmers MarketORD SHS	1 423,00	86,09	81,269	6 996,45	79,66%
93	US88160R1014	T Rowe Price Group Ord Shs	11 000,00	433,72	81,269	35 247,99	68,79%
94	US8740541094	Take-Two	4 000,00	255,12	81,269	20 733,35	80,71%
95	US87918A1051	Teladoc Health Ord Shs	93,00	9,46	81,269	768,80	87,90%
96	US8825081040	Tesla, Inc.	3 201,00	169,13	81,269	13 745,03	76,71%
97	US8425871071	The Home Depot	2 000,00	95,88	81,269	7 792,07	74,33%
98	US7427181091	The Procter & Gamble Company	3 660,00	152,49	81,269	12 392,71	70,47%
99	US2546871060	The Southern Company ORD SHS	2 900,00	111,68	81,269	9 076,12	68,05%
100	US8969452015	The Walt Disney Company	275,00	16,62	81,269	1 350,69	79,64%
101	US8835561023	Thermo Fisher Scientific Inc.	7 012,00	572,50	81,269	46 526,50	84,93%
102	US90138F1021	Twilio	1 550,00	112,56	81,269	9 147,64	83,06%
103	US90353T1007	Tyson Foods	2 552,00	94,07	81,269	7 644,97	66,62%
104	US9100471096	Uber Technologies, Inc.	1 990,00	99,31	81,269	8 070,82	75,34%
105	US90364P1057	UiPath, Inc. ORD SHS CL A	409,00	16,48	81,269	1 339,31	69,46%
106	US91913Y1001	Upwork Inc. ORD SHS	3 000,00	171,05	81,269	13 901,06	78,42%
107	US92343V1044	Valero Energy	1 005,00	38,82	81,269	3 154,86	68,14%
108	US92532F1003	Verizon Communications	5 411,00	421,39	81,269	34 245,94	84,20%
109	US92556V1061	Vertex Pharmaceuticals	150,00	10,35	81,269	841,13	82,17%
110	US9311421039	Viatris Inc.	3 000,00	106,17	81,269	8 628,33	65,23%
111	US92826C8394	Visa Inc.	10 008,00	347,38	81,269	28 231,23	64,55%
112	US9497461015	Walmart	2 201,00	86,41	81,269	7 022,45	68,66%
113	US9581021055	Wells Fargo	2 092,00	129,43	81,269	10 518,65	80,11%
114	US9694571004	Williams Ord Shs	940,00	57,48	81,269	4 671,34	79,88%
115	US98585N1063	Yext, Inc. ORD SHS	76,00	8,51	81,269	691,60	89,01%
116	US01609W1027	Zillow Group ORD SHS CL C	3 315,00	174,70	81,269	14 197,69	76,65%
117	US98980L1017	Zoom Video	1 625,00	84,28	81,269	6 849,35	76,28%

№ п/п	ISIN	Эмитент	Внебиржевой рынок. Котировка в рублях (https://trading.finam.ru)	Биржевой рынок. Котировка в дол. США	Курс доллара / евро на 24.10.2025	Биржевой рынок. Котировка в рублях	Скидка на 24.10.2025, в %
1	2	3	4	5	6	7	8
118	US0567521085	АДР Alibaba Group Holding LTD	2 079,00	122,76	81,269	9 976,58	79,16%
119	US4234031049	АДР Bilibili ADR Class Z	113,00	6,89	81,269	559,94	79,82%
120	US50202M1027	АДР JD.com, Inc.	289,00	21,92	81,269	1 781,42	83,78%
121	US66987V1098	АДР Li Auto Inc.	1 363,00	130,36	81,269	10 594,23	87,13%
122	US8356993076	АДР Novartis AG ORD SHS	420,00	28,65	81,269	2 328,36	81,96%
123	US8030542042	АДР SAP SE	6 666,00	269,55	81,269	21 906,06	69,57%
124	US8740391003	АДР Sony Group Corp ORD SHS	6 200,00	294,96	81,269	23 971,10	74,14%
125	US8740801043	АДР Taiwan Semiconductor Manuf	143,00	12,60	81,269	1 023,99	86,04%
126	US8923313071	АДР TAL Education Group	2 650,00	205,37	81,269	16 690,21	84,12%
127	US92763W1036	АДР Toyota Motor Corp ORD SHS	234,00	18,39	81,269	1 494,54	84,34%
128	US88579Y1010	АДР Vipshop Holdings Ltd	3 000,00	168,50	81,269	13 693,83	78,09%

Рыночные данные на 27.10.2025

№ п/п	ISIN	Эмитент	Внебиржевой рынок. Котировка в рублях (https://trading.finam.ru)	Биржевой рынок. Котировка в дол. США	Курс доллара / евро на 27.10.2025	Биржевой рынок. Котировка в рублях	Скидка на 27.10.2025, в %
1	2	3	4	5	6	7	8
1	US0028241000	Abbott Laboratories	2 800,00	127,18	81,269	10 335,79	72,91%
2	US00287Y1091	AbbVie Inc.	4 000,00	228,03	81,269	18 531,77	78,42%
3	US00724F1012	Adobe Incorporated	6 901,00	357,80	81,269	29 078,05	76,27%
4	US0079031078	Advanced Micro Devices	5 205,00	259,67	81,269	21 103,12	75,34%
5	US0090661010	Airbnb, Inc. ORD SHS CL A	1 626,00	129,07	81,269	10 489,39	84,50%
6	US0126531013	Albemarle Ord Shs	1 764,00	96,23	81,269	7 820,52	77,44%
7	US0138721065	Alcoa	700,00	39,90	81,269	3 242,63	78,41%
8	US02079K1079	Alphabet class C (Google)	6 310,00	269,93	81,269	21 936,94	71,24%
9	US02156K1034	Altice USA, Inc. ORD SHS CL A	19,00	2,18	81,269	177,17	89,28%
10	US0231351067	Amazon.com, Inc.	6 900,00	226,97	81,269	18 445,62	62,59%
11	US03152W1099	Amicus Therapeutics ORD SHS	77,00	8,88	81,269	721,67	89,33%
12	US0320951017	Amphenol Corporation	1 200,00	135,91	81,269	11 045,27	89,14%
13	US0326541051	Analog Devices	5 000,00	243,01	81,269	19 749,18	74,68%
14	US0378331005	Apple. Inc.	7 001,00	268,81	81,269	21 845,92	67,95%
15	US04010L1035	ARES CAPORD SHS	350,00	20,32	81,269	1 651,39	78,81%
16	US00206R1023	AT&T	599,00	25,53	81,269	2 074,80	71,13%
17	US0527691069	AUTODESK INC ORDSHS	4 300,00	313,53	81,269	25 480,27	83,12%

№ п/п	ISIN	Эмитент	Внебиржевой рынок. Котировка в рублях (https://trading.finam.ru)	Биржевой рынок. Котировка в дол. США	Курс доллара / евро на 27.10.2025	Биржевой рынок. Котировка в рублях	Скидка на 27.10.2025, в %
1	2	3	4	5	6	7	8
18	US0605051046	Bank of America	1 440,00	53,02	81,269	4 308,88	66,58%
19	US0846707026	Berkshire Hathaway	15 620,00	488,07	81,269	39 664,96	60,62%
20	US8522341036	Block Inc	1 110,00	80,15	81,269	6 513,71	82,96%
21	US1101221083	Bristol-Myers (BMS)	1 082,00	43,39	81,269	3 526,26	69,32%
22	US11135F1012	Broadcom	11 000,00	362,05	81,269	29 423,44	62,61%
23	US1667641005	Chevron	4 020,00	155,28	81,269	12 619,45	68,14%
24	US17275R1023	Cisco Systems, Inc.	1 860,00	71,39	81,269	5 801,79	67,94%
25	US1729674242	Citigroup Inc.	2 200,00	100,99	81,269	8 207,36	73,19%
26	US18452B2097	CleanSpark, Inc. ORD SHS	198,00	20,20	81,269	1 641,63	87,94%
27	US18914F1030	Clover Health	62,00	3,81	81,269	309,63	79,98%
28	US1912161007	Coca-Cola	1 740,00	70,06	81,269	5 693,71	69,44%
29	US20030N1019	Comcast Corporation Cl A	512,00	29,42	81,269	2 390,93	78,59%
30	US22160K1051	Costco	20 000,00	929,85	81,269	75 567,98	73,53%
31	US2220702037	Coty Inc.	54,00	4,10	81,269	333,20	83,79%
32	US22266T1097	Coupang	457,00	31,74	81,269	2 579,48	82,28%
33	US22266M1045	Coursera, Inc. ORD SHS	108,00	9,16	81,269	744,42	85,49%
34	US2270461096	Crocs	1 410,00	87,29	81,269	7 093,97	80,12%
35	US22788C1053	CrowdStrike	10 699,00	529,70	81,269	43 048,19	75,15%
36	US2473617023	Delta Air Lines. Inc.	1 215,00	60,45	81,269	4 912,71	75,27%
37	US25400W1027	Digital Turbine, Inc. ORD SHS	60,00	6,73	81,269	546,94	89,03%
38	US2786421030	eBay Inc.	912,00	98,01	81,269	7 965,17	88,55%
39	US29355A1079	Enphase Energy Ord Shs	510,00	36,81	81,269	2 991,51	82,95%
40	US26884L1098	EQT Corporation	1 141,00	53,75	81,269	4 368,21	73,88%
41	US29786A1060	Etsy, Inc. ORD SHS	652,00	75,56	81,269	6 140,69	89,38%
42	US30161Q1040	EXELIXIS INC ORDSHS	418,00	39,99	81,269	3 249,95	87,14%
43	US30231G1022	Exxon Mobil Corporation	2 902,00	115,94	81,269	9 422,33	69,20%
44	US3546131018	Franklin Resources Ord Shs	249,00	23,38	81,269	1 900,07	86,90%
45	US3563901046	Freedom Holding Corp. ORD SHS	1 829,00	156,77	81,269	12 740,54	85,64%
46	US35671D8570	FREEPORT-MCMORAN	950,00	41,10	81,269	3 340,16	71,56%
47	US3647601083	Gap	420,00	23,87	81,269	1 939,89	78,35%
48	US3703341046	General Mills, Inc. ORD SHS	612,00	48,29	81,269	3 924,48	84,41%
49	US3755581036	GILEAD SCIENCES	2 516,00	120,47	81,269	9 790,48	74,30%
50	US3825501014	Goodyear Tire & Rubber Company	88,00	7,07	81,269	574,57	84,68%

№ п/п	ISIN	Эмитент	Внебиржевой рынок. Котировка в рублях (https://trading.finam.ru)	Биржевой рынок. Котировка в дол. США	Курс доллара / евро на 27.10.2025	Биржевой рынок. Котировка в рублях	Скидка на 27.10.2025, в %
1	2	3	4	5	6	7	8
51	US4128221086	Harley-DavidsonORD SHS	420,00	26,98	81,269	2 192,64	80,85%
52	US40434L1052	HP Inc.	365,00	27,92	81,269	2 269,03	83,91%
53	US4461501045	Huntington Bancshares Ord Shs	210,00	15,64	81,269	1 271,05	83,48%
54	US4491091074	Hyliion Holdings Corp. ORD SHS	26,00	2,22	81,269	180,42	85,59%
55	US4592001014	IBM	6 002,00	313,09	81,269	25 444,51	76,41%
56	US4581401001	Intel	886,00	39,54	81,269	3 213,38	72,43%
57	US46120E6023	Intuitive Surgical	9 500,00	551,25	81,269	44 799,54	78,79%
58	US4781601046	Johnson & Johnson	4 500,00	190,30	81,269	15 465,49	70,90%
59	US5007541064	Kraft Heinz	662,00	25,59	81,269	2 079,67	68,17%
60	US5502411037	Lumen Technologies, Inc.	98,00	9,36	81,269	760,68	87,12%
61	US55616P1049	Macy's	300,00	19,38	81,269	1 574,99	80,95%
62	US5801351017	McDonald's Corporation	7 300,00	310,00	81,269	25 193,39	71,02%
63	US58933Y1055	Merck & Co.. Inc.	2 000,00	88,00	81,269	7 151,67	72,03%
64	US5949724083	Microsoft	7 850,00	295,63	81,269	24 025,55	67,33%
65	US60770K1079	MicroStrategy Incorporated	442,00	26,66	81,269	2 166,63	79,60%
66	US5949603048	MicroVision, Inc. ORD SHS	9,00	1,22	81,269	99,15	90,92%
67	US6311031081	Moderna, Inc.	1 328,00	88,78	81,269	7 215,06	81,59%
68	US64110L1061	Nasdaq, Inc.ORD SHS	33 000,00	1 094,56	81,269	88 953,80	62,90%
69	US6516391066	Netflix. Inc.	1 437,00	78,63	81,269	6 390,18	77,51%
70	US65339F1012	Newmont Corporation	1 261,00	86,03	81,269	6 991,57	81,96%
71	US67066G1040	NIKE, Inc.	4 650,00	191,49	81,269	15 562,20	70,12%
72	US6826801036	Occidental Petroleum	1 400,00	69,29	81,269	5 631,13	75,14%
73	US70450Y1038	Oneok	1 482,00	70,25	81,269	5 709,15	74,04%
74	US68389X1054	Oracle Corporation	6 100,00	281,40	81,269	22 869,10	73,33%
75	US5949181045	ORDSH	15 161,00	531,52	81,269	43 196,10	64,90%
76	US7134481081	PayPal Holdings. Inc.	3 700,00	152,63	81,269	12 404,09	70,17%
77	US7170811035	PepsiCo	757,00	24,77	81,269	2 013,03	62,39%
78	US72352L1061	Philip Morris International Inc.	550,00	35,24	81,269	2 863,92	80,80%
79	US7244791007	Pinterest	131,00	11,87	81,269	964,66	86,42%
80	US7475251036	PPL Corporation ORD SHS	3 347,00	187,68	81,269	15 252,57	78,06%
81	US83422E2046	QuantumScape Corp ORD SHS CL A	61,00	5,90	81,269	479,49	87,28%
82	US7591EP1005	Regions Financial Ord Shs	268,00	24,24	81,269	1 969,96	86,40%
83	US77543R1023	Roku	1 172,00	98,81	81,269	8 030,19	85,41%
84	US8036071004	Sarepta Therapeutics	438,00	23,50	81,269	1 909,82	77,07%

№ п/п	ISIN	Эмитент	Внебиржевой рынок. Котировка в рублях (https://trading.finam.ru)	Биржевой рынок. Котировка в дол. США	Курс доллара / евро на 27.10.2025	Биржевой рынок. Котировка в рублях	Скидка на 27.10.2025, в %
1	2	3	4	5	6	7	8
85	US84265V1052	Southern Copper Corporation	2 200,00	132,99	81,269	10 807,96	79,64%
86	US8552441094	Sprouts Farmers MarketORD SHS	1 550,00	87,22	81,269	7 088,28	78,13%
87	US88160R1014	T Rowe Price Group Ord Shs	11 000,00	452,42	81,269	36 767,72	70,08%
88	US87918A1051	Teladoc Health Ord Shs	90,00	9,01	81,269	732,23	87,71%
89	US8425871071	The Home Depot	2 000,00	95,40	81,269	7 753,06	74,20%
90	US7427181091	The Procter & Gamble Company	3 660,00	151,74	81,269	12 331,76	70,32%
91	US2546871060	The Southern Company ORD SHS	2 286,00	112,34	81,269	9 129,76	74,96%
92	US90353T1007	Tyson Foods	2 550,00	96,42	81,269	7 835,96	67,46%
93	US91529Y1064	Unum Group ORD SHS	1 245,00	75,80	81,269	6 160,19	79,79%
94	US91913Y1001	Upwork Inc. ORD SHS	3 101,00	174,35	81,269	14 169,25	78,11%
95	US92343V1044	Valero Energy	903,00	39,23	81,269	3 188,18	71,68%
96	US92532F1003	Verizon Communications	7 500,00	420,17	81,269	34 146,80	78,04%
97	US92556V1061	Vertex Pharmaceuticals	166,00	10,42	81,269	846,82	80,40%
98	US9311421039	Viatris Inc.	3 000,00	104,47	81,269	8 490,17	64,67%
99	US92719V1008	Vimeo, Inc. ORD SHS	73,00	7,78	81,269	632,27	88,45%
100	US92826C8394	Visa Inc.	9 701,00	347,82	81,269	28 266,98	65,68%
101	US9581021055	Wells Fargo	1 801,00	126,67	81,269	10 294,34	82,50%
102	US9694571004	Williams Ord Shs	940,00	57,67	81,269	4 686,78	79,94%
103	US01609W1027	Zillow Group ORD SHS CL C	3 230,00	179,45	81,269	14 583,72	77,85%
104	US98980L1017	Zoom Video	1 605,00	85,17	81,269	6 921,68	76,81%
105	US0567521085	АДР Alibaba Group Holding LTD	2 080,00	128,66	81,269	10 456,07	80,11%
106	US4234031049	АДР Bilibili ADR Class Z	120,00	6,97	81,269	566,44	78,82%
107	US47215P1066	АДР Hello Group Inc.	538,00	34,20	81,269	2 779,40	80,64%
108	US50202M1027	АДР JD.com, Inc.	299,00	21,56	81,269	1 752,16	82,94%
109	US66987V1098	АДР Li Auto Inc.	1 800,00	129,14	81,269	10 495,08	82,85%
110	US62914V1061	АДР Nio Inc.	85,00	7,04	81,269	572,13	85,14%
111	US8356993076	АДР Novartis AG ORD SHS	500,00	28,70	81,269	2 332,42	78,56%
112	US8740391003	АДР Sony Group Corp ORD SHS	5 350,00	298,25	81,269	24 238,48	77,93%
113	US8740801043	АДР Taiwan Semiconductor Manuf	134,00	12,54	81,269	1 019,11	86,85%
114	US92763W1036	АДР Toyota Motor Corp ORD SHS	230,00	18,68	81,269	1 518,10	84,85%

Рыночные данные на 28.10.2025

№ п/п	ISIN	Эмитент	Внебиржевой рынок. Котировка в рублях (https://trading.finam.ru)	Биржевой рынок. Котировка в дол. США	Курс доллара / евро на 28.10.2025	Биржевой рынок. Котировка в рублях	Скидка на 28.10.2025, в %
1	2	3	4	5	6	7	8
1	US0028241000	Abbott Laboratories	2 850,00	126,61	79,8174	10 105,68	71,80%
2	US00287Y1091	AbbVie Inc.	4 957,00	227,54	79,8174	18 161,65	72,71%
3	US00724F1012	Adobe Incorporated	7 290,00	359,91	79,8174	28 727,08	74,62%
4	US0079031078	Advanced Micro Devices	5 315,00	258,01	79,8174	20 593,69	74,19%
5	US0200021014	ALLSTATE CORP/THE ORDSHS	1 752,00	190,85	79,8174	15 233,15	88,50%
6	US02079K1079	Alphabet class C (Google)	6 310,00	268,43	79,8174	21 425,38	70,55%
7	US0231351067	Amazon.com, Inc.	6 901,00	229,25	79,8174	18 298,14	62,29%
8	US02376R1023	American Airlines	206,00	12,71	79,8174	1 014,48	79,69%
9	US0258161092	American Express Company	7 000,00	361,03	79,8174	28 816,48	75,71%
10	US0268747849	American International ORD SHS	1 200,00	78,39	79,8174	6 256,89	80,82%
11	US03152W1099	Amicus Therapeutics ORD SHS	99,00	8,86	79,8174	707,18	86,00%
12	US0378331005	Apple. Inc.	6 951,00	269,00	79,8174	21 470,88	67,63%
13	US0394831020	Archer Daniels Midland Ord Shs	757,00	61,37	79,8174	4 898,39	84,55%
14	US04010L1035	ARES CAPORD SHS	489,00	20,57	79,8174	1 641,84	70,22%
15	US00206R1023	AT&T	587,00	25,70	79,8174	2 051,31	71,38%
16	US05508R1068	B&G Foods, Inc. ORD SHS	90,00	4,28	79,8174	341,62	73,65%
17	US05722G1004	Baker Hughes A Ge CO Cl A	547,00	47,86	79,8174	3 820,06	85,68%
18	US0605051046	Bank of America	1 433,00	52,87	79,8174	4 219,95	66,04%
19	US0846707026	Berkshire Hathaway	15 610,00	481,44	79,8174	38 427,29	59,38%
20	US09062X1037	Biogen	2 700,00	149,13	79,8174	11 903,17	77,32%
21	US09354A1007	Blink Charging Co. ORD SHS	20,00	1,72	79,8174	137,29	85,43%
22	US8522341036	Block Inc	977,00	80,18	79,8174	6 399,76	84,73%
23	US1101221083	Bristol-Myers (BMS)	1 052,00	42,82	79,8174	3 417,78	69,22%
24	US1273871087	Cadence Design Systems ORD SHS	6 200,00	341,30	79,8174	27 241,68	77,24%
25	US14817C1071	Cassava Sciences, Inc. ORD SHS	22,00	3,58	79,8174	285,75	92,30%
26	US1638511089	Chemours Company ORD SHS	278,00	13,85	79,8174	1 105,47	74,85%
27	US1667641005	Chevron	4 200,00	154,13	79,8174	12 302,26	65,86%
28	US16679L1098	Chewy, Inc ORD SHS CL A	350,00	34,16	79,8174	2 726,56	87,16%
29	US17243V1026	Cinemark	445,00	26,65	79,8174	2 127,13	79,08%
30	US17275R1023	Cisco Systems, Inc.	2 050,00	72,62	79,8174	5 796,34	64,63%
31	US1729674242	Citigroup Inc.	2 464,00	101,39	79,8174	8 092,69	69,55%
32	US18914F1030	Clover Health	56,00	3,76	79,8174	300,11	81,34%
33	US1912161007	Coca-Cola	1 725,00	70,16	79,8174	5 599,99	69,20%
34	US20030N1019	Comcast Corporation Cl A	600,00	29,28	79,8174	2 337,05	74,33%

№ п/п	ISIN	Эмитент	Внебиржевой рынок. Котировка в рублях (https://trading.finam.ru)	Биржевой рынок. Котировка в дол. США	Курс доллара / евро на 28.10.2025	Биржевой рынок. Котировка в рублях	Скидка на 28.10.2025, в %
1	2	3	4	5	6	7	8
35	US20825C1045	ConocoPhillips	2 175,00	86,79	79,8174	6 927,35	68,60%
36	US2091151041	Consolidated Edison Ord Shs	1 303,00	98,55	79,8174	7 866,00	83,44%
37	US22052L1044	Corteva, Inc. ORD SHS	752,00	63,46	79,8174	5 065,21	85,15%
38	US2220702037	Coty Inc.	54,00	4,02	79,8174	320,87	83,17%
39	US22266T1097	Coupang	480,00	31,92	79,8174	2 547,77	81,16%
40	US2270461096	Crocs	1 034,00	86,74	79,8174	6 923,36	85,07%
41	US1266501006	CVS Health Corporation	1 223,00	82,20	79,8174	6 560,99	81,36%
42	US23331A1097	D.R. Horton	2 107,00	153,75	79,8174	12 271,93	82,83%
43	US2473617023	Delta Air Lines. Inc.	1 260,00	57,86	79,8174	4 618,23	72,72%
44	US25400W1027	Digital Turbine, Inc. ORD SHS	49,00	6,43	79,8174	513,23	90,45%
45	US25746U1097	Dominion Energy, Inc. ORD SHS	1 300,00	59,62	79,8174	4 758,71	72,68%
46	US25809K1051	DoorDash, Inc. ORD SHS CL A	3 033,00	261,42	79,8174	20 865,86	85,46%
47	US26210C1045	Dropbox	520,00	29,29	79,8174	2 337,85	77,76%
48	US28238P1093	eHealth	81,00	5,65	79,8174	450,97	82,04%
49	US2855121099	Electronic Arts	3 803,00	200,30	79,8174	15 987,43	76,21%
50	US0367521038	Elevance Health, Inc.	5 740,00	339,40	79,8174	27 090,03	78,81%
51	US5324571083	Eli Lilly and	17 700,00	820,10	79,8174	65 458,25	72,96%
52	US29355A1079	Enphase Energy Ord Shs	510,00	36,70	79,8174	2 929,30	82,59%
53	US26884L1098	EQT Corporation	1 151,00	52,18	79,8174	4 164,87	72,36%
54	US29786A1060	Etsy, Inc. ORD SHS	652,00	65,21	79,8174	5 204,89	87,47%
55	US30034W1062	Evergy, Inc. ORD SHS	1 197,00	77,68	79,8174	6 200,22	80,69%
56	US30231G1022	Exxon Mobil Corporation	2 856,00	115,03	79,8174	9 181,40	68,89%
57	US31188V1008	Fastly Ord Shs Class A	71,00	8,29	79,8174	661,69	89,27%
58	US31428X1063	FedEx Corporation	4 850,00	249,55	79,8174	19 918,43	75,65%
59	US3563901046	Freedom Holding Corp. ORD SHS	1 900,00	158,62	79,8174	12 660,64	84,99%
60	US3647601083	Gap	425,00	24,38	79,8174	1 945,95	78,16%
61	US6687711084	Gen Digital Inc.	400,00	26,71	79,8174	2 131,92	81,24%
62	US3743964062	Gevo, Inc. ORD SHS	27,00	2,33	79,8174	185,97	85,48%
63	US3755581036	GILEAD SCIENCES	2 256,00	117,88	79,8174	9 408,88	76,02%
64	US3825501014	Goodyear Tire & Rubber Company	85,00	7,08	79,8174	565,11	84,96%
65	US42824C1099	Hewlett Packard Enterprise (HPE)	177,00	24,25	79,8174	1 935,57	90,86%
66	US40434L1052	HP Inc.	366,00	28,07	79,8174	2 240,47	83,66%
67	US4461501045	Huntington Bancshares Ord Shs	196,00	15,54	79,8174	1 240,36	84,20%

№ п/п	ISIN	Эмитент	Внебиржевой рынок. Котировка в рублях (https://trading.finam.ru)	Биржевой рынок. Котировка в дол. США	Курс доллара / евро на 28.10.2025	Биржевой рынок. Котировка в рублях	Скидка на 28.10.2025, в %
1	2	3	4	5	6	7	8
68	US4592001014	IBM	6 200,00	312,57	79,8174	24 948,52	75,15%
69	US4581401001	Intel	870,00	41,53	79,8174	3 314,82	73,75%
70	US4781601046	Johnson & Johnson	4 650,00	186,93	79,8174	14 920,27	68,83%
71	US46625H1005	JPMorgan Chase & Co.	8 000,00	305,36	79,8174	24 373,04	67,18%
72	US49456B1017	Kinder Morgan Ord Shs Class P	550,00	26,08	79,8174	2 081,64	73,58%
73	US5007541064	Kraft Heinz	679,00	25,52	79,8174	2 036,94	66,67%
74	US50155Q1004	Kyndryl Holdings, Inc. ORD SHS	357,00	28,85	79,8174	2 302,73	84,50%
75	US5502411037	Lumen Technologies, Inc.	98,00	10,05	79,8174	802,16	87,78%
76	US55616P1049	Macy's	350,00	19,70	79,8174	1 572,40	77,74%
77	US57142B1044	Marqeta, Inc. ORD SHS CL A	51,00	4,67	79,8174	372,75	86,32%
78	US5801351017	McDonald's Corporation	7 251,00	306,40	79,8174	24 456,05	70,35%
79	US58933Y1055	Merck & Co.. Inc.	2 000,00	87,03	79,8174	6 946,51	71,21%
80	US5949724083	Microsoft	7 899,00	284,64	79,8174	22 719,22	65,23%
81	US60770K1079	MicroStrategy Incorporated	560,00	25,35	79,8174	2 023,37	72,32%
82	US5949603048	MicroVision, Inc. ORD SHS	9,00	1,19	79,8174	94,98	90,52%
83	US6311031081	Moderna, Inc.	1 332,00	87,96	79,8174	7 020,74	81,03%
84	US61174X1090	Monster Beverage Corporation	925,00	69,32	79,8174	5 532,94	83,28%
85	US6174464486	Morgan Stanley	2 521,00	165,21	79,8174	13 186,63	80,88%
86	US64110L1061	Nasdaq, Inc.ORD SHS	33 000,00	1 102,50	79,8174	87 998,68	62,50%
87	US6516391066	Netflix. Inc.	1 771,00	79,34	79,8174	6 332,71	72,03%
88	US65339F1012	Newmont Corporation	1 280,00	83,57	79,8174	6 670,34	80,81%
89	US67066G1040	NIKE, Inc.	4 656,00	201,03	79,8174	16 045,69	70,98%
90	US6826801036	Occidental Petroleum	1 450,00	69,10	79,8174	5 515,38	73,71%
91	US70450Y1038	Oneok	1 567,00	73,02	79,8174	5 828,27	73,11%
92	US5949181045	ORDSH	15 474,00	542,07	79,8174	43 266,62	64,24%
93	US7134481081	PayPal Holdings. Inc.	4 000,00	150,12	79,8174	11 982,19	66,62%
94	US69318G1067	PBF Energy Ord Shs Class A	303,00	32,78	79,8174	2 616,41	88,42%
95	US7170811035	PepsiCo	731,00	24,50	79,8174	1 955,53	62,62%
96	US7244791007	Pinterest	132,00	11,79	79,8174	941,05	85,97%
97	US69351T1060	Pitney Bowes Inc. ORD SHS	660,00	36,91	79,8174	2 946,06	77,60%
98	US7475251036	PPL Corporation ORD SHS	3 425,00	181,03	79,8174	14 449,34	76,30%
99	US74736K1016	Qorvo, Inc.	963,00	97,42	79,8174	7 775,81	87,62%
100	US83422E2046	QuantumScape Corp ORD SHS CL A	63,00	5,92	79,8174	472,52	86,67%
101	US7591EP1005	Regions Financial Ord Shs	272,00	24,27	79,8174	1 937,17	85,96%

№ п/п	ISIN	Эмитент	Внебиржевой рынок. Котировка в рублях (https://trading.finam.ru)	Биржевой рынок. Котировка в дол. США	Курс доллара / евро на 28.10.2025	Биржевой рынок. Котировка в рублях	Скидка на 28.10.2025, в %
1	2	3	4	5	6	7	8
102	US75513E1010	RTX Corporation	3 700,00	178,67	79,8174	14 260,97	74,06%
103	US78409V1044	S&P Global	11 400,00	493,68	79,8174	39 404,25	71,07%
104	US79466L3024	Salesforce, Inc.	5 360,00	254,26	79,8174	20 294,37	73,59%
105	US84265V1052	Southern Copper Corporation	1 703,00	138,36	79,8174	11 043,54	84,58%
106	US8581191009	Starbucks	1 322,00	161,07	79,8174	12 856,19	89,72%
107	US88160R1014	T Rowe Price Group Ord Shs	11 001,00	460,55	79,8174	36 759,90	70,07%
108	US87612E1064	Target Corporation	1 413,00	97,11	79,8174	7 751,07	81,77%
109	US87918A1051	Teladoc Health Ord Shs	98,00	8,36	79,8174	667,27	85,31%
110	US8825081040	Tesla, Inc.	3 122,00	166,91	79,8174	13 322,32	76,57%
111	US8425871071	The Home Depot	1 850,00	93,91	79,8174	7 495,65	75,32%
112	US8969452015	The Walt Disney Company	193,00	16,42	79,8174	1 310,60	85,27%
113	US9024941034	TRIPADVISORORD SHS	1 111,00	52,14	79,8174	4 161,68	73,30%
114	US90353T1007	Tyson Foods	2 690,00	95,43	79,8174	7 616,97	64,68%
115	US9100471096	Uber Technologies, Inc.	2 000,00	94,94	79,8174	7 577,86	73,61%
116	US91688F1049	United Airlines Holdings, Inc.	200,00	17,37	79,8174	1 386,43	85,57%
117	US91332U1016	Unity Software Inc. ORD SHS	511,00	36,88	79,8174	2 943,67	82,64%
118	US91529Y1064	Unum Group ORD SHS	888,00	74,68	79,8174	5 960,76	85,10%
119	US92532F1003	Verizon Communications	7 500,00	422,39	79,8174	33 714,07	77,75%
120	US9497461015	Walmart	2 200,00	86,90	79,8174	6 936,13	68,28%
121	US9581021055	Wells Fargo	2 064,00	124,92	79,8174	9 970,79	79,30%
122	US98954M2008	Western Digital	862,00	75,72	79,8174	6 043,77	85,74%
123	US9694571004	Williams Ord Shs	940,00	57,59	79,8174	4 596,68	79,55%
124	US01609W1027	Zillow Group ORD SHS CL C	3 500,00	176,72	79,8174	14 105,33	75,19%
125	US98980L1017	Zoom Video	1 605,00	84,89	79,8174	6 775,70	76,31%
126	US0567521085	АДР Alibaba Group Holding LTD	2 052,00	126,82	79,8174	10 122,44	79,73%
127	US4234031049	АДР Bilibili ADR Class Z	118,00	6,81	79,8174	543,56	78,29%
128	US47215P1066	АДР Hello Group Inc.	538,00	34,53	79,8174	2 756,09	80,48%
129	US50202M1027	АДР JD.com, Inc.	300,00	21,33	79,8174	1 702,51	82,38%
130	US66987V1098	АДР Li Auto Inc.	2 260,00	123,43	79,8174	9 851,86	77,06%
131	US62914V1061	АДР Nio Inc.	95,00	7,09	79,8174	565,91	83,21%
132	US8740391003	АДР Sony Group Corp ORD SHS	5 500,00	301,53	79,8174	24 067,34	77,15%
133	US8740801043	АДР Taiwan Semiconductor Manuf	132,00	12,24	79,8174	976,96	86,49%
134	US92763W1036	АДР Toyota Motor Corp ORD SHS	257,00	18,66	79,8174	1 489,39	82,74%
135	US88579Y1010	АДР Vipshop Holdings Ltd	2 115,00	166,83	79,8174	13 315,94	84,12%

Рыночные данные на 29.10.2025

№ п/п	ISIN	Эмитент	Внебиржевой рынок. Котировка в рублях (https://trading.finam.ru)	Биржевой рынок. Котировка в дол. США	Курс доллара / евро на 29.10.2025	Биржевой рынок. Котировка в рублях	Скидка на 29.10.2025, в %
1	2	3	4	5	6	7	8
1	US00287Y1091	AbbVie Inc.	4 608,00	225,14	79,8174	17 970,09	74,36%
2	US0079031078	Advanced Micro Devices	5 550,00	264,33	79,8174	21 098,13	73,69%
3	US0090661010	Airbnb, Inc. ORD SHS CL A	1 633,00	126,48	79,8174	10 095,30	83,82%
4	US0138721065	Alcoa	702,00	38,91	79,8174	3 105,70	77,40%
5	US0200021014	ALLSTATE CORP/THE ORDSHS	1 653,00	190,00	79,8174	15 165,31	89,10%
6	US0231351067	Amazon.com, Inc.	6 200,00	230,30	79,8174	18 381,95	66,27%
7	US02376R1023	American Airlines	214,00	12,97	79,8174	1 035,23	79,33%
8	US03152W1099	Amicus Therapeutics ORD SHS	114,00	8,90	79,8174	710,37	83,95%
9	US03743Q1085	APA Corporation	272,00	22,54	79,8174	1 799,08	84,88%
10	US0378331005	Apple. Inc.	6 801,00	269,70	79,8174	21 526,75	68,41%
11	US00206R1023	AT&T	588,00	25,14	79,8174	2 006,61	70,70%
12	US0605051046	Bank of America	1 437,00	52,58	79,8174	4 196,80	65,76%
13	US08862E1091	Beyond Meat Ord Shs	46,00	1,85	79,8174	147,66	68,85%
14	US09062X1037	Biogen	2 601,00	147,86	79,8174	11 801,80	77,96%
15	US8522341036	Block Inc	1 110,00	76,51	79,8174	6 106,83	81,82%
16	US1101221083	Bristol-Myers (BMS)	1 051,00	42,60	79,8174	3 400,22	69,09%
17	US1273871087	Cadence Design Systems ORD SHS	6 200,00	341,43	79,8174	27 252,05	77,25%
18	US1638511089	Chemours Company ORD SHS	167,00	13,76	79,8174	1 098,29	84,79%
19	US1667641005	Chevron	4 020,00	155,10	79,8174	12 379,68	67,53%
20	US17243V1026	Cinemark	409,00	27,29	79,8174	2 178,22	81,22%
21	US1729674242	Citigroup Inc.	2 303,00	99,12	79,8174	7 911,50	70,89%
22	US18452B2097	CleanSpark, Inc. ORD SHS	198,00	18,89	79,8174	1 507,75	86,87%
23	US18914F1030	Clover Health	62,00	3,64	79,8174	290,54	78,66%
24	US1912161007	Coca-Cola	1 715,00	68,35	79,8174	5 455,52	68,56%
25	US1941621039	Colgate-Palmolive Company	1 338,00	75,73	79,8174	6 044,57	77,86%
26	US20825C1045	ConocoPhillips	2 250,00	88,08	79,8174	7 030,32	68,00%
27	US2091151041	Consolidated Edison Ord Shs	1 288,00	97,00	79,8174	7 742,29	83,36%
28	US1270971039	Coterra Energy	525,00	23,34	79,8174	1 862,94	71,82%
29	US22266T1097	Coupang	476,00	32,07	79,8174	2 559,74	81,40%
30	US2270461096	Crocs	1 076,00	84,69	79,8174	6 759,74	84,08%
31	US23331A1097	D.R. Horton	2 452,00	148,29	79,8174	11 836,12	79,28%
32	US2473617023	Delta Air Lines. Inc.	1 176,00	58,76	79,8174	4 690,07	74,93%

№ п/п	ISIN	Эмитент	Внебиржевой рынок. Котировка в рублях (https://trading.finam.ru)	Биржевой рынок. Котировка в дол. США	Курс доллара / евро на 29.10.2025	Биржевой рынок. Котировка в рублях	Скидка на 29.10.2025, в %
1	2	3	4	5	6	7	8
33	US25400W1027	Digital Turbine, Inc. ORD SHS	50,00	6,26	79,8174	499,66	89,99%
34	US2605571031	Dow Inc.	443,00	24,86	79,8174	1 984,26	77,67%
35	US2786421030	eBay Inc.	1 102,00	99,54	79,8174	7 945,02	86,13%
36	US28238P1093	eHealth	80,00	5,46	79,8174	435,80	81,64%
37	US0367521038	Elevance Health, Inc.	5 740,00	336,36	79,8174	26 847,38	78,62%
38	US26875P1012	EOG Resources, Inc. ORD SHS	1 303,00	106,00	79,8174	8 460,64	84,60%
39	US26884L1098	EQT Corporation	1 154,00	51,80	79,8174	4 134,54	72,09%
40	US30161Q1040	EXELIXIS INC ORDSHS	422,00	39,43	79,8174	3 147,20	86,59%
41	US30231G1022	Exxon Mobil Corporation	2 901,00	116,45	79,8174	9 294,74	68,79%
42	US31620R3030	Fidelity National Fin ORD SHS	633,00	54,95	79,8174	4 385,97	85,57%
43	US3563901046	Freedom Holding Corp. ORD SHS	1 902,00	156,49	79,8174	12 490,62	84,77%
44	US3610081057	Funko Ord Shs Class A	61,00	3,09	79,8174	246,64	75,27%
45	US3647601083	Gap	429,00	23,69	79,8174	1 890,87	77,31%
46	US3755581036	GILEAD SCIENCES	2 256,00	118,50	79,8174	9 458,36	76,15%
47	US4277461020	Heron Therapeutics Ord Shs	12,00	1,17	79,8174	93,39	87,15%
48	US40434L1052	HP Inc.	450,00	27,70	79,8174	2 210,94	79,65%
49	US4461501045	Huntington Bancshares Ord Shs	191,00	15,16	79,8174	1 210,03	84,22%
50	US4592001014	IBM	6 003,00	308,21	79,8174	24 600,52	75,60%
51	US4523271090	Illumina, Inc.	1 207,00	95,03	79,8174	7 585,05	84,09%
52	US4581401001	Intel	888,00	41,34	79,8174	3 299,65	73,09%
53	US4781601046	Johnson & Johnson	4 500,00	186,60	79,8174	14 893,93	69,79%
54	US46625H1005	JPMorgan Chase & Co.	8 000,00	305,51	79,8174	24 385,01	67,19%
55	US49456B1017	Kinder Morgan Ord Shs Class P	600,00	25,90	79,8174	2 067,27	70,98%
56	US5007541064	Kraft Heinz	672,00	24,38	79,8174	1 945,95	65,47%
57	US5178341070	Las Vegas Sands	830,00	58,78	79,8174	4 691,67	82,31%
58	US5502411037	Lumen Technologies, Inc.	130,00	11,00	79,8174	877,99	85,19%
59	US55616P1049	Macy's	350,00	19,54	79,8174	1 559,63	77,56%
60	US5801351017	McDonald's Corporation	7 250,00	302,35	79,8174	24 132,79	69,96%
61	US58933Y1055	Merck & Co.. Inc.	2 000,00	86,58	79,8174	6 910,59	71,06%
62	US5949724083	Microsoft	7 499,00	275,36	79,8174	21 978,52	65,88%
63	US5949603048	MicroVision, Inc. ORD SHS	9,00	1,20	79,8174	95,78	90,60%
64	US6311031081	Moderna, Inc.	1 500,00	85,42	79,8174	6 818,00	78,00%
65	US64110L1061	Nasdaq, Inc.ORD SHS	33 000,00	1 100,41	79,8174	87 831,87	62,43%
66	US65339F1012	Newmont Corporation	1 400,00	81,76	79,8174	6 525,87	78,55%

№ п/п	ISIN	Эмитент	Внебиржевой рынок. Котировка в рублях (https://trading.finam.ru)	Биржевой рынок. Котировка в дол. США	Курс доллара / евро на 29.10.2025	Биржевой рынок. Котировка в рублях	Скидка на 29.10.2025, в %
1	2	3	4	5	6	7	8
67	US6541061031	NextEra Energy	1 602,00	65,35	79,8174	5 216,07	69,29%
68	US67066G1040	NIKE, Inc.	5 000,00	207,04	79,8174	16 525,39	69,74%
69	US6826801036	Occidental Petroleum	1 666,00	67,20	79,8174	5 363,73	68,94%
70	US70450Y1038	Oneok	1 510,00	69,68	79,8174	5 561,68	72,85%
71	US5949181045	ORDSH	15 235,00	541,55	79,8174	43 225,11	64,75%
72	US7134481081	PayPal Holdings. Inc.	3 700,00	146,16	79,8174	11 666,11	68,28%
73	US7170811035	PepsiCo	762,00	24,29	79,8174	1 938,76	60,70%
74	US7244791007	Pinterest	164,00	11,21	79,8174	894,75	81,67%
75	US69351T1060	Pitney Bowes Inc. ORD SHS	531,00	36,48	79,8174	2 911,74	81,76%
76	US72919P2020	Plug Power Ord Shs	48,00	2,76	79,8174	220,30	78,21%
77	US7475251036	PPL Corporation ORD SHS	3 401,00	178,67	79,8174	14 260,97	76,15%
78	US77543R1023	Roku	1 701,00	98,61	79,8174	7 870,79	78,39%
79	US8036071004	Sarepta Therapeutics	438,00	23,45	79,8174	1 871,72	76,60%
80	US8552441094	Sprouts Farmers MarketORD SHS	1 600,00	84,17	79,8174	6 718,23	76,18%
81	US86771W1053	STEEL DYNAMICS INC. ORDSHS	172,00	20,12	79,8174	1 605,93	89,29%
82	US88160R1014	T Rowe Price Group Ord Shs	11 000,00	461,51	79,8174	36 836,53	70,14%
83	US87612E1064	Target Corporation	1 412,00	94,12	79,8174	7 512,41	81,20%
84	US8807701029	Teradyne, Inc. ORD SHS	2 000,00	173,94	79,8174	13 883,44	85,59%
85	US00130H1059	The AES Corporation ORD SHS	225,00	14,37	79,8174	1 146,98	80,38%
86	US8425871071	The Home Depot	2 000,00	93,51	79,8174	7 463,73	73,20%
87	US7427181091	The Procter & Gamble Company	3 665,00	148,77	79,8174	11 874,43	69,14%
88	US2546871060	The Southern Company ORD SHS	2 385,00	110,24	79,8174	8 799,07	72,89%
89	US9024941034	TRIPADVISORORD SHS	1 200,00	50,72	79,8174	4 048,34	70,36%
90	US90353T1007	Tyson Foods	2 650,00	95,76	79,8174	7 643,31	65,33%
91	US9100471096	Uber Technologies, Inc.	1 730,00	95,93	79,8174	7 656,88	77,41%
92	US90364P1057	UiPath, Inc. ORD SHS CL A	300,00	16,21	79,8174	1 293,84	76,81%
93	US91332U1016	Unity Software Inc. ORD SHS	510,00	37,14	79,8174	2 964,42	82,80%
94	US92343V1044	Valero Energy	927,00	40,21	79,8174	3 209,46	71,12%
95	US92532F1003	Verizon Communications	6 797,00	417,21	79,8174	33 300,62	79,59%
96	US9311421039	Viatris Inc.	3 007,00	102,46	79,8174	8 178,09	63,23%
97	US92826C8394	Visa Inc.	9 711,00	341,28	79,8174	27 240,08	64,35%
98	US9497461015	Walmart	2 101,00	86,00	79,8174	6 864,30	69,39%
99	US9581021055	Wells Fargo	2 090,00	141,38	79,8174	11 284,58	81,48%
100	US98421M1062	Xerox Holdings Corp ORD SHS	34,00	3,43	79,8174	273,77	87,58%

№ п/п	ISIN	Эмитент	Внебиржевой рынок. Котировка в рублях (https://trading.finam.ru)	Биржевой рынок. Котировка в дол. США	Курс доллара / евро на 29.10.2025	Биржевой рынок. Котировка в рублях	Скидка на 29.10.2025, в %
1	2	3	4	5	6	7	8
101	US01609W1027	Zillow Group ORD SHS CL C	3 500,00	179,97	79,8174	14 364,74	75,63%
102	US98980L1017	Zoom Video	1 625,00	83,32	79,8174	6 650,39	75,57%
103	US0567521085	АДР Alibaba Group Holding LTD	2 050,00	127,60	79,8174	10 184,70	79,87%
104	US0900401060	АДР Baidu, Inc. ORD SHS	328,00	32,03	79,8174	2 556,55	87,17%
105	US4234031049	АДР Bilibili ADR Class Z	124,00	6,86	79,8174	547,55	77,35%
106	US47215P1066	АДР Hello Group Inc.	538,00	34,36	79,8174	2 742,53	80,38%
107	US50202M1027	АДР JD.com, Inc.	329,00	20,98	79,8174	1 674,57	80,35%
108	US8740391003	АДР Sony Group Corp ORD SHS	5 360,00	305,09	79,8174	24 351,49	77,99%
109	US8740801043	АДР Taiwan Semiconductor Manuf	130,00	12,03	79,8174	960,20	86,46%
110	US92763W1036	АДР Toyota Motor Corp ORD SHS	254,00	18,30	79,8174	1 460,66	82,61%
111	US88579Y1010	АДР Vipshop Holdings Ltd	3 045,00	164,63	79,8174	13 140,34	76,83%
112	US98422D1054	АДР XPeng ADR Class A	252,00	23,18	79,8174	1 850,17	86,38%

Рыночные данные на 30.10.2025

№ п/п	ISIN	Эмитент	Внебиржевой рынок. Котировка в рублях (https://trading.finam.ru)	Биржевой рынок. Котировка в дол. США	Курс доллара / евро на 30.10.2025	Биржевой рынок. Котировка в рублях	Скидка на 30.10.2025, в %
1	2	3	4	5	6	7	8
1	US00287Y1091	AbbVie Inc.	5 202,00	228,20	79,4715	18 135,40	71,32%
2	US0079031078	Advanced Micro Devices	6 000,00	254,84	79,4715	20 252,52	70,37%
3	US0138721065	Alcoa	701,00	36,76	79,4715	2 921,37	76,00%
4	US02005N1000	Ally Financial Inc. ORD SHS	600,00	39,20	79,4715	3 115,28	80,74%
5	US02079K1079	Alphabet class C (Google)	7 050,00	281,90	79,4715	22 403,02	68,53%
6	US0231351067	Amazon.com, Inc.	7 006,00	222,86	79,4715	17 711,02	60,44%
7	US02376R1023	American Airlines	181,00	12,78	79,4715	1 015,65	82,18%
8	US0326541051	Analog Devices	5 500,00	232,90	79,4715	18 508,91	70,28%
9	US0378331005	Apple. Inc.	7 002,00	271,40	79,4715	21 568,57	67,54%
10	US0394831020	Archer Daniels Midland Ord Shs	990,00	60,69	79,4715	4 823,13	79,47%
11	US04010L1035	ARES CAPORD SHS	540,00	20,15	79,4715	1 601,35	66,28%
12	US00206R1023	AT&T	587,00	24,68	79,4715	1 961,36	70,07%
13	US0527691069	AUTODESK INC ORDSHS	4 975,00	300,77	79,4715	23 902,64	79,19%
14	US05508R1068	B&G Foods, Inc. ORD SHS	130,00	4,02	79,4715	319,48	59,31%
15	US0605051046	Bank of America	1 434,00	53,03	79,4715	4 214,37	65,97%
16	US0846707026	Berkshire Hathaway	15 600,00	478,52	79,4715	38 028,70	58,98%

№ п/п	ISIN	Эмитент	Внебиржевой рынок. Котировка в рублях (https://trading.finam.ru)	Биржевой рынок. Котировка в дол. США	Курс доллара / евро на 30.10.2025	Биржевой рынок. Котировка в рублях	Скидка на 30.10.2025, в %
1	2	3	4	5	6	7	8
17	US8522341036	Block Inc	1 151,00	73,92	79,4715	5 874,53	80,41%
18	US1101221083	Bristol-Myers (BMS)	1 054,00	45,62	79,4715	3 625,49	70,93%
19	US11135F1012	Broadcom	11 000,00	376,47	79,4715	29 918,64	63,23%
20	US15189T1079	CenterPoint Energy ORD SHS	345,00	38,91	79,4715	3 092,24	88,84%
21	US1252691001	CF Industries Holdings, Inc.	1 398,00	82,81	79,4715	6 581,03	78,76%
22	US1667641005	Chevron	4 023,00	153,52	79,4715	12 200,46	67,03%
23	US17243V1026	Cinemark	405,00	26,17	79,4715	2 079,77	80,53%
24	US17275R1023	Cisco Systems, Inc.	1 871,00	72,91	79,4715	5 794,27	67,71%
25	US1729674242	Citigroup Inc.	2 371,00	100,22	79,4715	7 964,63	70,23%
26	US18914F1030	Clover Health	70,00	3,47	79,4715	275,77	74,62%
27	US1912161007	Coca-Cola	1 722,00	68,98	79,4715	5 481,94	68,59%
28	US20825C1045	ConocoPhillips	2 200,00	88,14	79,4715	7 004,62	68,59%
29	US2091151041	Consolidated Edison Ord Shs	1 292,00	98,19	79,4715	7 803,31	83,44%
30	US22266T1097	Coupang	500,00	31,95	79,4715	2 539,11	80,31%
31	US2473617023	Delta Air Lines. Inc.	1 175,00	57,12	79,4715	4 539,41	74,12%
32	US25179M1036	Devon Energy Ord Shs	393,00	32,01	79,4715	2 543,88	84,55%
33	US25400W1027	Digital Turbine, Inc. ORD SHS	55,00	6,02	79,4715	478,42	88,50%
34	US25809K1051	DoorDash, Inc. ORD SHS CL A	3 250,00	254,07	79,4715	20 191,32	83,90%
35	US2786421030	eBay Inc.	1 016,00	83,73	79,4715	6 654,15	84,73%
36	US2810201077	Edison International ORD SHS	1 100,00	55,64	79,4715	4 421,79	75,12%
37	US28106W1036	Editas Medicine, Inc.ORD SHS	27,00	3,01	79,4715	239,21	88,71%
38	US26875P1012	EOG Resources, Inc. ORD SHS	1 353,00	105,46	79,4715	8 381,06	83,86%
39	US26884L1098	EQT Corporation	1 151,00	52,45	79,4715	4 168,28	72,39%
40	US30231G1022	Exxon Mobil Corporation	2 900,00	114,69	79,4715	9 114,59	68,18%
41	US3364331070	First Solar, Inc.	2 780,00	233,58	79,4715	18 562,95	85,02%
42	US3563901046	Freedom Holding Corp. ORD SHS	1 912,00	153,55	79,4715	12 202,85	84,33%
43	US35671D8570	FREEPORT-MCMORAN	991,00	41,73	79,4715	3 316,35	70,12%
44	US3647601083	Gap	430,00	23,25	79,4715	1 847,71	76,73%
45	US6687711084	Gen Digital Inc.	333,00	26,09	79,4715	2 073,41	83,94%
46	US3743964062	Gevo, Inc. ORD SHS	37,00	2,26	79,4715	179,61	79,40%
47	US3755581036	GILEAD SCIENCES	2 300,00	118,44	79,4715	9 412,60	75,56%
48	US3825501014	Goodyear Tire & Rubber Company	85,00	6,91	79,4715	549,15	84,52%
49	US42824C1099	Hewlett Packard Enterprise (HPE)	177,00	24,41	79,4715	1 939,90	90,88%

№ п/п	ISIN	Эмитент	Внебиржевой рынок. Котировка в рублях (https://trading.finam.ru)	Биржевой рынок. Котировка в дол. США	Курс доллара / евро на 30.10.2025	Биржевой рынок. Котировка в рублях	Скидка на 30.10.2025, в %
1	2	3	4	5	6	7	8
50	US40434L1052	HP Inc.	369,00	27,51	79,4715	2 186,26	83,12%
51	US4461501045	Huntington Bancshares Ord Shs	198,00	15,32	79,4715	1 217,50	83,74%
52	US4491091074	Hyliion Holdings Corp. ORD SHS	26,00	2,30	79,4715	182,78	85,78%
53	US4592001014	IBM	6 001,00	310,06	79,4715	24 640,93	75,65%
54	US4581401001	Intel	891,00	40,16	79,4715	3 191,58	72,08%
55	US4612021034	Intuit Inc.	7 042,00	656,18	79,4715	52 147,61	86,50%
56	US46625H1005	JPMorgan Chase & Co.	8 000,00	309,44	79,4715	24 591,66	67,47%
57	US4943681035	Kimberly Clark Ord Shs	2 350,00	120,21	79,4715	9 553,27	75,40%
58	US49456B1017	Kinder Morgan Ord Shs Class P	625,00	26,08	79,4715	2 072,62	69,84%
59	US5007541064	Kraft Heinz	675,00	24,58	79,4715	1 953,41	65,45%
60	US50155Q1004	Kyndryl Holdings, Inc. ORD SHS	355,00	28,41	79,4715	2 257,79	84,28%
61	US5178341070	Las Vegas Sands	811,00	58,95	79,4715	4 684,84	82,69%
62	US5502411037	Lumen Technologies, Inc.	115,00	10,34	79,4715	821,74	86,01%
63	US55616P1049	Macy's	330,00	19,54	79,4715	1 552,87	78,75%
64	US5719032022	Marriott Int ORD SHS CLA	5 311,00	262,27	79,4715	20 842,99	74,52%
65	US57636Q1040	MasterCard Incorporated	14 201,00	553,68	79,4715	44 001,78	67,73%
66	US5801351017	McDonald's Corporation	7 350,00	302,43	79,4715	24 034,57	69,42%
67	US58933Y1055	Merck & Co.. Inc.	1 936,00	86,28	79,4715	6 856,80	71,77%
68	US5949724083	Microsoft	7 120,00	254,57	79,4715	20 231,06	64,81%
69	US6311031081	Moderna, Inc.	1 500,00	85,66	79,4715	6 807,53	77,97%
70	US64110L1061	Nasdaq, Inc.ORD SHS	35 600,00	1 089,00	79,4715	86 544,46	58,87%
71	US6516391066	Netflix. Inc.	1 485,00	82,31	79,4715	6 541,30	77,30%
72	US65339F1012	Newmont Corporation	1 400,00	81,64	79,4715	6 488,05	78,42%
73	US67066G1040	NIKE, Inc.	5 000,00	202,89	79,4715	16 123,97	68,99%
74	US6745991058	NVIDIA Corporation	1 003,00	40,70	79,4715	3 234,49	68,99%
75	US70450Y1038	Oneok	1 536,00	67,93	79,4715	5 398,50	71,55%
76	US5949181045	ORDSH	16 001,00	525,76	79,4715	41 782,94	61,70%
77	US7134481081	PayPal Holdings. Inc.	3 700,00	147,55	79,4715	11 726,02	68,45%
78	US7170811035	PepsiCo	745,00	24,29	79,4715	1 930,36	61,41%
79	US72352L1061	Philip Morris International Inc.	481,00	32,51	79,4715	2 583,62	81,38%
80	US7185461040	PHILLIPS 66	2 600,00	137,07	79,4715	10 893,16	76,13%
81	US7244791007	Pinterest	164,00	10,03	79,4715	797,10	79,43%
82	US69351T1060	Pitney Bowes Inc. ORD SHS	600,00	36,82	79,4715	2 926,14	79,50%
83	US7475251036	PPL Corporation ORD SHS	3 401,00	177,26	79,4715	14 087,12	75,86%

№ п/п	ISIN	Эмитент	Внебиржевой рынок. Котировка в рублях (https://trading.finam.ru)	Биржевой рынок. Котировка в дол. США	Курс доллара / евро на 30.10.2025	Биржевой рынок. Котировка в рублях	Скидка на 30.10.2025, в %
1	2	3	4	5	6	7	8
84	US74767V1098	QUALCOMM	135,00	15,79	79,4715	1 254,85	89,24%
85	US83422E2046	QuantumScape Corp ORD SHS CL A	90,00	5,31	79,4715	421,99	78,67%
86	US75513E1010	RTX Corporation	2 403,00	177,42	79,4715	14 099,83	82,96%
87	US79466L3024	Salesforce, Inc.	5 355,00	256,65	79,4715	20 396,36	73,75%
88	US84265V1052	Southern Copper Corporation	1 707,00	140,11	79,4715	11 134,75	84,67%
89	US8485741099	Spirit AeroSyst Hld ORD SHS A	373,00	36,33	79,4715	2 887,20	87,08%
90	US8552441094	Sprouts Farmers MarketORD SHS	1 651,00	83,15	79,4715	6 608,06	75,02%
91	US8581191009	Starbucks	1 322,00	158,18	79,4715	12 570,80	89,48%
92	US88160R1014	T Rowe Price Group Ord Shs	11 401,00	440,10	79,4715	34 975,41	67,40%
93	US87612E1064	Target Corporation	1 411,00	92,92	79,4715	7 384,49	80,89%
94	US87918A1051	Teladoc Health Ord Shs	100,00	8,74	79,4715	694,58	85,60%
95	US8825081040	Tesla, Inc.	3 123,00	160,51	79,4715	12 755,97	75,52%
96	US4370761029	Texas Instruments	5 755,00	379,55	79,4715	30 163,41	80,92%
97	US00130H1059	The AES Corporation ORD SHS	235,00	14,02	79,4715	1 114,19	78,91%
98	US0640581007	The Bank of NY Mellon Corp	1 810,00	107,92	79,4715	8 576,56	78,90%
99	US61945C1036	The Mosaic Company	390,00	27,71	79,4715	2 202,16	82,29%
100	US2546871060	The Southern Company ORD SHS	2 366,00	111,84	79,4715	8 888,09	73,38%
101	US9024941034	TRIPADVISORORD SHS	1 021,00	51,41	79,4715	4 085,63	75,01%
102	US90353T1007	Tyson Foods	2 700,00	96,49	79,4715	7 668,21	64,79%
103	US9100471096	Uber Technologies, Inc.	1 712,00	93,38	79,4715	7 421,05	76,93%
104	US91324P1021	UnitedHealth Group Incorporated	6 007,00	344,75	79,4715	27 397,80	78,07%
105	US92532F1003	Verizon Communications	7 500,00	419,89	79,4715	33 369,29	77,52%
106	US92556V1061	Vertex Pharmaceuticals	119,00	10,36	79,4715	823,32	85,55%
107	US9311421039	Viatris Inc.	3 004,00	102,23	79,4715	8 124,37	63,02%
108	US9497461015	Walmart	2 131,00	85,99	79,4715	6 833,75	68,82%
109	US9581021055	Wells Fargo	2 200,00	138,13	79,4715	10 977,40	79,96%
110	US98954M2008	Western Digital	866,00	71,72	79,4715	5 699,70	84,81%
111	US9837931008	XPO, Inc.	1 233,00	135,97	79,4715	10 805,74	88,59%
112	US01609W1027	Zillow Group ORD SHS CL C	3 379,00	173,93	79,4715	13 822,48	75,55%
113	US98980L1017	Zoom Video	1 839,00	84,34	79,4715	6 702,63	72,56%
114	US0567521085	АДР Alibaba Group Holding LTD	2 050,00	121,81	79,4715	9 680,42	78,82%
115	US0900401060	АДР Baidu, Inc. ORD SHS	316,00	30,39	79,4715	2 415,14	86,92%
116	US4234031049	АДР Bilibili ADR Class Z	114,00	6,79	79,4715	539,61	78,87%
117	US47215P1066	АДР Hello Group Inc.	538,00	33,37	79,4715	2 651,96	79,71%

№ п/п	ISIN	Эмитент	Внебиржевой рынок. Котировка в рублях (https://trading.finam.ru)	Биржевой рынок. Котировка в дол. США	Курс доллара / евро на 30.10.2025	Биржевой рынок. Котировка в рублях	Скидка на 30.10.2025, в %
1	2	3	4	5	6	7	8
118	US50202M1027	АДР JD.com, Inc.	278,00	20,49	79,4715	1 628,37	82,93%
119	US62914V1061	АДР Nio Inc.	90,00	7,01	79,4715	557,10	83,84%
120	US8740391003	АДР Sony Group Corp ORD SHS	6 201,00	303,22	79,4715	24 097,35	74,27%
121	US8740801043	АДР Taiwan Semiconductor Manuf	137,00	12,91	79,4715	1 025,98	86,65%
122	US8923313071	АДР TAL Education Group	3 470,00	207,21	79,4715	16 467,29	78,93%
123	US92763W1036	АДР Toyota Motor Corp ORD SHS	247,00	17,63	79,4715	1 401,08	82,37%

Рыночные данные на 31.10.2025

№ п/п	ISIN	Эмитент	Внебиржевой рынок. Котировка в рублях	Биржевой рынок. Котировка в дол. США	Курс доллара / евро на 31.10.2025	Биржевой рынок. Котировка в рублях	Скидка на 31.10.2025, в %
1	2	3	4	5	6	7	8
1	US88579Y1010	3M Company	3 650,00	166,50	80,5037	13 403,87	72,77%
2	US0028241000	Abbott Laboratories	2 649,00	123,62	80,5037	9 951,87	73,38%
3	US0079031078	Advanced Micro Devices (AMD)	6 005,00	256,12	80,5037	20 618,61	70,88%
4	US0138721065	Alcoa	608,00	36,79	80,5037	2 961,73	79,47%
5	US02079K1079	Alphabet class C (Google)	7 250,00	281,82	80,5037	22 687,55	68,04%
6	US02156K1034	Altice USA, Inc. ORD SHS CL A	18,00	2,23	80,5037	179,52	89,97%
7	US02376R1023	American Airlines	261,00	13,13	80,5037	1 057,01	75,31%
8	US03152W1099	Amicus Therapeutics ORD SHS	129,00	9,03	80,5037	726,95	82,25%
9	US0326541051	Analog Devices	5 002,00	234,13	80,5037	18 848,33	73,46%
10	US0378331005	Apple. Inc.	7 002,00	270,37	80,5037	21 765,79	67,83%
11	US04010L1035	ARES CAPORD SHS	540,00	20,35	80,5037	1 638,25	67,04%
12	US00206R1023	AT&T	600,00	24,75	80,5037	1 992,47	69,89%
13	US05508R1068	B&G Foods, Inc. ORD SHS	85,00	4,00	80,5037	322,01	73,60%
14	US0605051046	Bank of America	1 420,00	53,45	80,5037	4 302,92	67,00%
15	US0846707026	Berkshire Hathaway	15 801,00	477,54	80,5037	38 443,74	58,90%
16	US1101221083	Bristol-Myers (BMS)	1 056,00	46,07	80,5037	3 708,81	71,53%
17	US11135F1012	Broadcom	11 001,00	369,63	80,5037	29 756,58	63,03%
18	US1273871087	Cadence Design Systems ORD SHS	6 200,00	338,69	80,5037	27 265,80	77,26%
19	US14427M1071	CarParts.com, Inc. ORD SHS	36,00	0,69	80,5037	55,55	35,19%
20	US1667641005	Chevron	4 017,00	157,72	80,5037	12 697,04	68,36%
21	US17243V1026	Cinemark	393,00	27,01	80,5037	2 174,40	81,93%
22	US17275R1023	Cisco Systems, Inc.	1 860,00	73,11	80,5037	5 885,63	68,40%

№ п/п	ISIN	Эмитент	Внебиржевой рынок. Котировка в рублях	Биржевой рынок. Котировка в дол. США	Курс доллара / евро на 31.10.2025	Биржевой рынок. Котировка в рублях	Скидка на 31.10.2025, в %
1	2	3	4	5	6	7	8
23	US1729674242	Citigroup Inc.	2 388,00	101,23	80,5037	8 149,39	70,70%
24	US1858991011	Cleveland Cliffs Ord Shs	136,00	12,43	80,5037	1 000,66	86,41%
25	US18914F1030	Clover Health	93,00	3,53	80,5037	284,18	67,27%
26	US1912161007	Coca-Cola	1 742,00	68,90	80,5037	5 546,70	68,59%
27	US2270461096	Crocs	1 055,00	81,69	80,5037	6 576,35	83,96%
28	US1266501006	CVS Health Corporation	1 207,00	78,15	80,5037	6 291,36	80,81%
29	US2372661015	Darling Ingredients Inc. ORDSH	358,00	32,05	80,5037	2 580,14	86,12%
30	US2473617023	Delta Air Lines. Inc.	1 051,00	57,38	80,5037	4 619,30	77,25%
31	US2605571031	Dow Inc.	311,00	23,85	80,5037	1 920,01	83,80%
32	US2786421030	eBay Inc.	1 016,00	81,31	80,5037	6 545,76	84,48%
33	US28238P1093	eHealth	86,00	5,19	80,5037	417,81	79,42%
34	US29355A1079	Enphase Energy Ord Shs	600,00	30,51	80,5037	2 456,17	75,57%
35	US26884L1098	EQT Corporation	1 300,00	53,58	80,5037	4 313,39	69,86%
36	US30231G1022	Exxon Mobil Corporation	2 836,00	114,36	80,5037	9 206,40	69,20%
37	US31188V1008	Fastly Ord Shs Class A	74,00	8,29	80,5037	667,38	88,91%
38	US31428X1063	FedEx Corporation	3 860,00	253,82	80,5037	20 433,45	81,11%
39	US3563901046	Freedom Holding Corp. ORD SHS	1 881,00	153,66	80,5037	12 370,20	84,79%
40	US35671D8570	FREEPORT-MCMORAN	802,00	41,70	80,5037	3 357,00	76,11%
41	US3647601083	Gap	401,00	22,85	80,5037	1 839,51	78,20%
42	US3703341046	General Mills, Inc. ORD SHS	617,00	46,61	80,5037	3 752,28	83,56%
43	US3755581036	GILEAD SCIENCES	2 302,00	119,79	80,5037	9 643,54	76,13%
44	US0936711052	H&R Block, Inc. ORD SHS	716,00	49,74	80,5037	4 004,25	82,12%
45	US4062161017	Halliburton Company	545,00	26,84	80,5037	2 160,72	74,78%
46	US4461501045	Huntington Bancshares Ord Shs	199,00	15,44	80,5037	1 242,98	83,99%
47	US4592001014	IBM	5 900,00	307,41	80,5037	24 747,64	76,16%
48	US45337C1027	Incyte Corporation	964,00	93,48	80,5037	7 525,49	87,19%
49	US4601461035	International Paper Co ORD SHS	469,00	38,64	80,5037	3 110,66	84,92%
50	US4781601046	Johnson & Johnson	4 500,00	188,87	80,5037	15 204,73	70,40%
51	US46625H1005	JPMorgan Chase & Co.	8 000,00	311,12	80,5037	25 046,31	68,06%
52	US4932671088	Keycorp Ord Shs	241,00	17,59	80,5037	1 416,06	82,98%
53	US4943681035	Kimberly Clark Ord Shs	2 000,00	119,71	80,5037	9 637,10	79,25%
54	US49456B1017	Kinder Morgan Ord Shs Class P	500,00	26,19	80,5037	2 108,39	76,29%
55	US5007541064	Kraft Heinz	664,00	24,73	80,5037	1 990,86	66,65%
56	US5178341070	Las Vegas Sands	833,00	59,35	80,5037	4 777,89	82,57%

№ п/п	ISIN	Эмитент	Внебиржевой рынок. Котировка в рублях	Биржевой рынок. Котировка в дол. США	Курс доллара / евро на 31.10.2025	Биржевой рынок. Котировка в рублях	Скидка на 31.10.2025, в %
1	2	3	4	5	6	7	8
57	US5246601075	Leggett & Platt Ord Shs	94,00	9,34	80,5037	751,90	87,50%
58	US5502411037	Lumen Technologies, Inc.	167,00	10,28	80,5037	827,58	79,82%
59	US57636Q1040	MasterCard Incorporated	14 303,00	551,99	80,5037	44 437,24	67,81%
60	US5801351017	McDonald's Corporation	7 351,00	298,43	80,5037	24 024,72	69,40%
61	US58933Y1055	Merck & Co.. Inc.	2 191,00	85,98	80,5037	6 921,71	68,35%
62	US59156R1086	MetLife, Inc.	773,00	79,82	80,5037	6 425,81	87,97%
63	US5949181045	Microsoft	16 001,00	517,81	80,5037	41 685,62	61,62%
64	US5949724083	MicroStrategy Incorporated	7 946,00	269,51	80,5037	21 696,55	63,38%
65	US60770K1079	Moderna, Inc.	470,00	27,16	80,5037	2 186,48	78,50%
66	US61174X1090	Monster Beverage Corporation	772,00	66,83	80,5037	5 380,06	85,65%
67	US64110L1061	Netflix. Inc.	36 000,00	1 118,86	80,5037	90 072,37	60,03%
68	US65339F1012	NextEra Energy	1 400,00	81,40	80,5037	6 553,00	78,64%
69	US67066G1040	NVIDIA Corporation	5 100,00	202,49	80,5037	16 301,19	68,71%
70	US6826801036	Oneok	1 600,00	67,00	80,5037	5 393,75	70,34%
71	US70450Y1038	PayPal Holdings. Inc.	1 610,00	69,27	80,5037	5 576,49	71,13%
72	US7170811035	Pfizer Inc.	762,00	24,65	80,5037	1 984,42	61,60%
73	US7185461040	PHILLIPS 66	2 600,00	136,14	80,5037	10 959,77	76,28%
74	US72352L1061	Pinterest	475,00	33,10	80,5037	2 664,67	82,17%
75	US7244791007	Pitney Bowes Inc. ORD SHS	164,00	9,88	80,5037	795,38	79,38%
76	US72919P2020	Plug Power Ord Shs	47,00	2,69	80,5037	216,55	78,30%
77	US69351T1060	PPL Corporation ORD SHS	521,00	36,52	80,5037	2 940,00	82,28%
78	US7475251036	QUALCOMM	3 774,00	180,90	80,5037	14 563,12	74,09%
79	US7591EP1005	Regions Financial Ord Shs	300,00	24,20	80,5037	1 948,19	84,60%
80	US77543R1023	Roku	1 583,00	106,13	80,5037	8 543,86	81,47%
81	US8036071004	Sarepta Therapeutics	386,00	24,01	80,5037	1 932,89	80,03%
82	US83422E2046	Solid Biosciences Inc. ORD SHS	125,00	5,39	80,5037	433,91	71,19%
83	US8485741099	Spirit AeroSyst Hld ORD SHS A	383,00	36,69	80,5037	2 953,68	87,03%
84	US8716071076	Synopsys, Inc. ORD SHS	9 000,00	453,82	80,5037	36 534,19	75,37%
85	US74144T1088	T Rowe Price Group Ord Shs	1 516,00	102,53	80,5037	8 254,04	81,63%
86	US8740541094	Take-Two	3 522,00	256,37	80,5037	20 638,73	82,93%
87	US87612E1064	Target Corporation	1 407,00	92,72	80,5037	7 464,30	81,15%
88	US88160R1014	Tesla, Inc.	11 500,00	456,56	80,5037	36 754,77	68,71%
89	US8825081040	Texas Instruments	3 150,00	161,46	80,5037	12 998,13	75,77%
90	US00130H1059	The AES Corporation ORD SHS	161,00	13,87	80,5037	1 116,59	85,58%

№ п/п	ISIN	Эмитент	Внебиржевой рынок. Котировка в рублях	Биржевой рынок. Котировка в дол. США	Курс доллара / евро на 31.10.2025	Биржевой рынок. Котировка в рублях	Скидка на 31.10.2025, в %
1	2	3	4	5	6	7	8
91	US1255231003	The Cigna Group	4 200,00	244,41	80,5037	19 675,91	78,65%
92	US4370761029	The Home Depot	5 850,00	379,59	80,5037	30 558,40	80,86%
93	US61945C1036	The Mosaic Company	390,00	27,45	80,5037	2 209,83	82,35%
94	US2546871060	The Walt Disney Company	2 359,00	112,62	80,5037	9 066,33	73,98%
95	US8969452015	TRIPADVISORORD SHS	191,00	16,06	80,5037	1 292,89	85,23%
96	US90353T1007	Uber Technologies, Inc.	2 751,00	96,50	80,5037	7 768,61	64,59%
97	US91324P1021	UnitedHealth Group Incorporated	7 000,00	341,56	80,5037	27 496,84	74,54%
98	US91332U1016	Unity Software Inc. ORD SHS	510,00	37,90	80,5037	3 051,09	83,28%
99	US91913Y1001	Valero Energy	2 607,00	169,56	80,5037	13 650,21	80,90%
100	US92343V1044	Verizon Communications	925,00	39,74	80,5037	3 199,22	71,09%
101	US92532F1003	Vertex Pharmaceuticals	6 500,00	425,57	80,5037	34 259,96	81,03%
102	US92556V1061	Viatris Inc.	121,00	10,36	80,5037	834,02	85,49%
103	US9311421039	Walmart	3 000,00	101,18	80,5037	8 145,36	63,17%
104	US9497461015	Wells Fargo	1 451,00	86,97	80,5037	7 001,41	79,28%
105	US9581021055	Western Digital	2 200,00	150,21	80,5037	12 092,46	81,81%
106	US9694571004	Williams Ord Shs	742,00	57,87	80,5037	4 658,75	84,07%
107	US98980L1017	Zoom Video	1 653,00	87,23	80,5037	7 022,34	76,46%
108	US01609W1027	АДР Alibaba Group Holding LTD	3 403,00	170,43	80,5037	13 720,25	75,20%
109	US0567521085	АДР Baidu, Inc. ORD SHS	2 052,00	120,87	80,5037	9 730,48	78,91%
110	US4234031049	АДР Hello Group Inc.	115,00	6,79	80,5037	546,62	78,96%
111	US47215P1066	АДР JD.com, Inc.	538,00	33,04	80,5037	2 659,84	79,77%
112	US50202M1027	АДР Li Auto Inc.	300,00	20,85	80,5037	1 678,50	82,13%
113	US62914V1061	АДР Nio Inc.	90,00	7,25	80,5037	583,65	84,58%
114	US66987V1098	АДР Novartis AG ORD SHS	1 365,00	123,79	80,5037	9 965,55	86,30%
115	US8740391003	АДР Taiwan Semiconductor Manuf	6 300,00	300,43	80,5037	24 185,73	73,95%
116	US8740801043	АДР TAL Education Group	147,00	12,26	80,5037	986,98	85,11%
117	US92763W1036	АДР Vipshop Holdings Ltd	256,00	17,49	80,5037	1 408,01	81,82%

Рыночные данные на 03.11.2025

№ п/п	ISIN	Эмитент	Внебиржевой рынок. Котировка в рублях	Биржевой рынок. Котировка в дол. США	Курс доллара / евро на 03.11.2025	Биржевой рынок. Котировка в рублях	Скидка на 03.11.2025, в %
1	2	3	4	5	6	7	8
1	US0028241000	Abbott Laboratories	2 531,00	123,84	80,8861	10 016,93	74,73%

№ п/п	ISIN	Эмитент	Внебиржевой рынок. Котировка в рублях	Биржевой рынок. Котировка в дол. США	Курс доллара / евро на 03.11.2025	Биржевой рынок. Котировка в рублях	Скидка на 03.11.2025, в %
1	2	3	4	5	6	7	8
2	US00287Y1091	AbbVie Inc.	4 976,00	211,96	80,8861	17 144,62	70,98%
3	US00724F1012	Adobe Incorporated	7 001,00	337,47	80,8861	27 296,63	74,35%
4	US0079031078	Advanced Micro Devices (AMD)	6 002,00	259,65	80,8861	21 002,08	71,42%
5	US0116591092	ALASKA AIR GROUP INC ORD SHS	1 001,00	41,07	80,8861	3 321,99	69,87%
6	US02156K1034	Altice USA, Inc. ORD SHS CL A	19,00	2,15	80,8861	173,91	89,07%
7	US0231351067	Amazon.com, Inc.	7 200,00	254,00	80,8861	20 545,07	64,96%
8	US0378331005	Apple. Inc.	7 001,00	269,05	80,8861	21 762,41	67,83%
9	US0394831020	Archer Daniels Midland Ord Shs	801,00	60,09	80,8861	4 860,45	83,52%
10	US04010L1035	ARES CAPORD SHS	331,00	20,41	80,8861	1 650,89	79,95%
11	US00206R1023	AT&T	575,00	24,53	80,8861	1 984,14	71,02%
12	US0527691069	AUTODESK INC ORDSHS	3 603,00	303,64	80,8861	24 560,26	85,33%
13	US0605051046	Bank of America	1 357,00	53,56	80,8861	4 332,26	68,68%
14	US0846707026	Berkshire Hathaway	15 612,00	475,68	80,8861	38 475,90	59,42%
15	US08862E1091	Beyond Meat Ord Shs	33,00	1,39	80,8861	112,43	70,65%
16	US09062X1037	Biogen	2 570,00	151,44	80,8861	12 249,39	79,02%
17	US8522341036	Block Inc	1 145,00	74,30	80,8861	6 009,84	80,95%
18	US1101221083	Bristol-Myers (BMS)	1 137,00	46,02	80,8861	3 722,38	69,46%
19	US11135F1012	Broadcom	11 001,00	362,55	80,8861	29 325,26	62,49%
20	US14817C1071	Cassava Sciences, Inc. ORD SHS	27,00	3,19	80,8861	258,03	89,54%
21	US1638511089	Chemours Company ORD SHS	232,00	12,68	80,8861	1 025,64	77,38%
22	US17243V1026	Cinemark	393,00	26,74	80,8861	2 162,89	81,83%
23	US1729674242	Citigroup Inc.	2 388,00	101,61	80,8861	8 218,84	70,94%
24	US18914F1030	Clover Health	59,00	3,68	80,8861	297,66	80,18%
25	US1912161007	Coca-Cola	1 711,00	67,97	80,8861	5 497,83	68,88%
26	US22052L1044	Corteva, Inc. ORD SHS	723,00	62,06	80,8861	5 019,79	85,60%
27	US22266T1097	Coupang	448,00	31,98	80,8861	2 586,74	82,68%
28	US22266M1045	Coursera, Inc. ORD SHS	103,00	8,26	80,8861	668,12	84,58%
29	US2270461096	Crocs	1 013,00	81,16	80,8861	6 564,72	84,57%
30	US1266501006	CVS Health Corporation	1 216,00	78,44	80,8861	6 344,71	80,83%
31	US2473617023	Delta Air Lines. Inc.	1 055,00	58,50	80,8861	4 731,84	77,70%
32	US25400W1027	Digital Turbine, Inc. ORD SHS	58,00	6,31	80,8861	510,39	88,64%
33	US2605571031	Dow Inc.	310,00	23,23	80,8861	1 878,98	83,50%
34	US28238P1093	eHealth	88,00	5,18	80,8861	418,99	79,00%
35	US5324571083	Eli Lilly and	16 327,00	896,53	80,8861	72 516,82	77,49%

№ п/п	ISIN	Эмитент	Внебиржевой рынок. Котировка в рублях	Биржевой рынок. Котировка в дол. США	Курс доллара / евро на 03.11.2025	Биржевой рынок. Котировка в рублях	Скидка на 03.11.2025, в %
1	2	3	4	5	6	7	8
36	US30161Q1040	EXELIXIS INC ORDSHS	418,00	38,06	80,8861	3 078,52	86,42%
37	US30161N1019	Exelon Corporation ORD SHS	650,00	46,20	80,8861	3 736,94	82,61%
38	US30231G1022	Exxon Mobil Corporation	3 000,00	113,76	80,8861	9 201,60	67,40%
39	US31188V1008	Fastly Ord Shs Class A	79,00	8,31	80,8861	672,16	88,25%
40	US3364331070	First Solar, Inc.	2 801,00	265,70	80,8861	21 491,44	86,97%
41	US35137L2043	Fox Corporation	565,00	57,32	80,8861	4 636,39	87,81%
42	US3563901046	Freedom Holding Corp. ORD SHS	1 890,00	149,33	80,8861	12 078,72	84,35%
43	US3610081057	Funko Ord Shs Class A	38,00	3,10	80,8861	250,75	84,85%
44	US3647601083	Gap	423,00	22,81	80,8861	1 845,01	77,07%
45	US3703341046	General Mills, Inc. ORD SHS	615,00	46,43	80,8861	3 755,54	83,62%
46	US3755581036	GILEAD SCIENCES	2 360,00	122,05	80,8861	9 872,15	76,09%
47	US0936711052	H&R Block, Inc. ORD SHS	716,00	49,43	80,8861	3 998,20	82,09%
48	US4062161017	Halliburton Company	550,00	27,18	80,8861	2 198,48	74,98%
49	US4180561072	Hasbro, Inc.ORD SHS	898,00	75,85	80,8861	6 135,21	85,36%
50	US40434L1052	HP Inc.	510,00	27,01	80,8861	2 184,73	76,66%
51	US4461501045	Huntington Bancshares Ord Shs	198,00	15,37	80,8861	1 243,22	84,07%
52	US4491091074	Hyliion Holdings Corp. ORD SHS	26,00	2,20	80,8861	177,95	85,39%
53	US4592001014	IBM	6 002,00	304,73	80,8861	24 648,42	75,65%
54	US4581401001	Intel	901,00	39,50	80,8861	3 195,00	71,80%
55	US4622221004	Ionis Pharmaceuticals ORD SHS	470,00	73,65	80,8861	5 957,26	92,11%
56	US4781601046	Johnson & Johnson	4 601,00	186,26	80,8861	15 065,84	69,46%
57	US46625H1005	JPMorgan Chase & Co.	8 000,00	309,35	80,8861	25 022,12	68,03%
58	US4932671088	Keycorp Ord Shs	243,00	17,54	80,8861	1 418,74	82,87%
59	US49456B1017	Kinder Morgan Ord Shs Class P	600,00	26,08	80,8861	2 109,51	71,56%
60	US5006001011	Kopin Corporation ORD SHS	20,00	3,27	80,8861	264,50	92,44%
61	US50155Q1004	Kyndryl Holdings, Inc. ORD SHS	357,00	28,75	80,8861	2 325,48	84,65%
62	US5502411037	Lumen Technologies, Inc.	246,00	11,83	80,8861	956,88	74,29%
63	US57636Q1040	MasterCard Incorporated	14 304,00	544,07	80,8861	44 007,70	67,50%
64	US58933Y1055	Merck & Co.. Inc.	2 006,00	82,49	80,8861	6 672,29	69,94%
65	US5949181045	Microsoft	16 001,00	517,03	80,8861	41 820,54	61,74%
66	US5949724083	MicroStrategy Incorporated	7 451,00	264,67	80,8861	21 408,12	65,20%
67	US5949603048	MicroVision, Inc. ORD SHS	9,00	1,15	80,8861	93,02	90,32%
68	US60770K1079	Moderna, Inc.	605,00	24,91	80,8861	2 014,87	69,97%
69	US64110L1061	Netflix. Inc.	36 000,00	1 100,09	80,8861	88 981,99	59,54%

№ п/п	ISIN	Эмитент	Внебиржевой рынок. Котировка в рублях	Биржевой рынок. Котировка в дол. США	Курс доллара / евро на 03.11.2025	Биржевой рынок. Котировка в рублях	Скидка на 03.11.2025, в %
1	2	3	4	5	6	7	8
70	US65339F1012	NextEra Energy	1 450,00	81,78	80,8861	6 614,87	78,08%
71	US67059N1081	Nutanix	920,00	71,16	80,8861	5 755,85	84,02%
72	US67066G1040	NVIDIA Corporation	5 148,00	206,88	80,8861	16 733,72	69,24%
73	US6826801036	Oneok	1 431,00	65,36	80,8861	5 286,72	72,93%
74	US70450Y1038	PayPal Holdings. Inc.	1 700,00	68,34	80,8861	5 527,76	69,25%
75	US7170811035	Pfizer Inc.	770,00	24,66	80,8861	1 994,65	61,40%
76	US7185461040	PHILLIPS 66	2 600,00	137,92	80,8861	11 155,81	76,69%
77	US72352L1061	Pinterest	474,00	33,70	80,8861	2 725,86	82,61%
78	US7244791007	Pitney Bowes Inc. ORD SHS	164,00	9,83	80,8861	795,11	79,37%
79	US69351T1060	PPL Corporation ORD SHS	606,00	36,41	80,8861	2 945,06	79,42%
80	US7475251036	QUALCOMM	3 500,00	180,72	80,8861	14 617,74	76,06%
81	US74767V1098	QuantumScape Corp ORD SHS CL A	135,00	16,21	80,8861	1 311,16	89,70%
82	US77543R1023	Roku	1 700,00	108,63	80,8861	8 786,66	80,65%
83	US79466L3024	Salesforce, Inc.	5 350,00	261,34	80,8861	21 138,77	74,69%
84	US83422E2046	Solid Biosciences Inc. ORD SHS	80,00	5,20	80,8861	420,61	80,98%
85	US8485741099	Spirit AeroSyst Hld ORD SHS A	375,00	36,49	80,8861	2 951,53	87,29%
86	US8718291078	Sysco Ord Shs	900,00	72,90	80,8861	5 896,60	84,74%
87	US8740541094	Take-Two	4 001,00	255,65	80,8861	20 678,53	80,65%
88	US87612E1064	Target Corporation	1 406,00	91,45	80,8861	7 397,03	80,99%
89	US87918A1051	Teladoc Health Ord Shs	90,00	8,14	80,8861	658,41	86,33%
90	US88160R1014	Tesla, Inc.	11 599,00	468,37	80,8861	37 884,62	69,38%
91	US00130H1059	The AES Corporation ORD SHS	220,00	13,62	80,8861	1 101,67	80,03%
92	US2546871060	The Walt Disney Company	2 501,00	112,12	80,8861	9 068,95	72,42%
93	US90353T1007	Uber Technologies, Inc.	2 751,00	99,72	80,8861	8 065,96	65,89%
94	US9100471096	United Airlines Holdings, Inc.	1 746,00	96,11	80,8861	7 773,96	77,54%
95	US91332U1016	Unity Software Inc. ORD SHS	505,00	37,55	80,8861	3 037,27	83,37%
96	US91529Y1064	Unum Group ORD SHS	897,00	72,93	80,8861	5 899,02	84,79%
97	US92532F1003	Vertex Pharmaceuticals	7 000,00	426,00	80,8861	34 457,48	79,69%
98	US92556V1061	Viatris Inc.	121,00	10,53	80,8861	851,73	85,79%
99	US92921W3007	Vuzix Corporation ORD SHS	23,00	3,39	80,8861	274,20	91,61%
100	US9497461015	Wells Fargo	2 044,00	87,30	80,8861	7 061,36	71,05%
101	US9581021055	Western Digital	2 325,00	158,02	80,8861	12 781,62	81,81%
102	US98585N1063	Yext, Inc. ORD SHS	76,00	8,46	80,8861	684,30	88,89%
103	US98954M2008	Zillow Group ORD SHS CL C	1 075,00	74,67	80,8861	6 039,77	82,20%

№ п/п	ISIN	Эмитент	Внебиржевой рынок. Котировка в рублях	Биржевой рынок. Котировка в дол. США	Курс доллара / евро на 03.11.2025	Биржевой рынок. Котировка в рублях	Скидка на 03.11.2025, в %
1	2	3	4	5	6	7	8
104	US01609W1027	АДР Alibaba Group Holding LTD	3 405,00	167,69	80,8861	13 563,79	74,90%
105	US0567521085	АДР Baidu, Inc. ORD SHS	2 054,00	121,23	80,8861	9 805,82	79,05%
106	US4234031049	АДР Hello Group Inc.	113,00	6,91	80,8861	558,92	79,78%
107	US50202M1027	АДР Li Auto Inc.	266,00	20,48	80,8861	1 656,55	83,94%
108	US8740391003	АДР Taiwan Semiconductor Manuf	6 200,00	304,86	80,8861	24 658,94	74,86%
109	US8740801043	АДР TAL Education Group	139,00	11,77	80,8861	952,03	85,40%

Рыночные данные на 05.11.2025

№ п/п	ISIN	Эмитент	Внебиржевой рынок. Котировка в рублях	Биржевой рынок. Котировка в дол. США	Курс доллара / евро на 05.11.2025	Биржевой рынок. Котировка в рублях	Скидка на 05.11.2025, в %
1	2	3	4	5	6	7	8
1	US0028241000	Abbott Laboratories	2 504,00	124,54	80,8861	10 073,55	0,2486
2	US00287Y1091	AbbVie Inc.	4 995,00	216,77	80,8861	17 533,68	0,2849
3	US00724F1012	Adobe Incorporated	7 000,00	335,53	80,8861	27 139,71	0,2579
4	US0079031078	Advanced Micro Devices (AMD)	6 006,00	256,33	80,8861	20 733,53	0,2897
5	US0116591092	ALASKA AIR GROUP INC ORD SHS	800,00	41,86	80,8861	3 385,89	0,2363
6	US0231351067	Amazon.com, Inc.	7 321,00	250,20	80,8861	20 237,70	0,3618
7	US0236081024	Ameren Corporation ORD SHS	1 260,00	101,28	80,8861	8 192,14	0,1538
8	US02376R1023	American Airlines	256,00	13,42	80,8861	1 085,49	0,2358
9	US03152W1099	Amicus Therapeutics ORD SHS	130,00	9,19	80,8861	743,34	0,1749
10	US0378331005	Apple. Inc.	7 101,00	270,14	80,8861	21 850,57	0,3250
11	US0394831020	Archer Daniels Midland Ord Shs	759,00	56,29	80,8861	4 553,08	0,1667
12	US00206R1023	AT&T	576,00	24,56	80,8861	1 986,56	0,2899
13	US05508R1068	B&G Foods, Inc. ORD SHS	75,00	3,98	80,8861	321,93	0,2330
14	US0605051046	Bank of America	1 555,00	52,45	80,8861	4 242,48	0,3665
15	US0846707026	Berkshire Hathaway	15 641,00	488,77	80,8861	39 534,70	0,3956
16	US08862E1091	Beyond Meat Ord Shs	30,00	1,27	80,8861	102,73	0,2920
17	US09062X1037	Biogen	3 000,00	153,43	80,8861	12 410,35	0,2417
18	US8522341036	Block Inc	1 145,00	73,65	80,8861	5 957,26	0,1922
19	US1011371077	Boston Scientific Corporation	1 306,00	98,90	80,8861	7 999,64	0,1633
20	US1101221083	Bristol-Myers (BMS)	1 200,00	46,47	80,8861	3 758,78	0,3193
21	US11135F1012	Broadcom	11 001,00	358,98	80,8861	29 036,49	0,3789
22	US14817C1071	Cassava Sciences, Inc. ORD SHS	29,00	3,05	80,8861	246,70	0,1176

№ п/п	ISIN	Эмитент	Внебиржевой рынок. Котировка в рублях	Биржевой рынок. Котировка в дол. США	Курс доллара / евро на 05.11.2025	Биржевой рынок. Котировка в рублях	Скидка на 05.11.2025, в %
1	2	3	4	5	6	7	8
23	US1252691001	CF Industries Holdings, Inc.	1 594,00	85,05	80,8861	6 879,36	0,2317
24	US1638511089	Chemours Company ORD SHS	150,00	12,05	80,8861	974,68	0,1539
25	US1667641005	Chevron	4 210,00	152,66	80,8861	12 348,07	0,3409
26	US17275R1023	Cisco Systems, Inc.	1 865,00	72,10	80,8861	5 831,89	0,3198
27	US1729674242	Citigroup Inc.	2 729,00	101,69	80,8861	8 225,31	0,3318
28	US1858991011	Cleveland Cliffs Ord Shs	128,00	10,51	80,8861	850,11	0,1506
29	US18914F1030	Clover Health	59,00	2,965	80,8861	239,83	0,2460
30	US1912161007	Coca-Cola	1 657,00	68,51	80,8861	5 541,51	0,2990
31	US1941621039	Colgate-Palmolive Company	1 338,00	76,91	80,8861	6 220,95	0,2151
32	US20030N1019	Comcast Corporation Cl A	512,00	27,94	80,8861	2 259,96	0,2266
33	US20825C1045	ConocoPhillips	2 250,00	87,70	80,8861	7 093,71	0,3172
34	US2091151041	Consolidated Edison Ord Shs	1 305,00	96,11	80,8861	7 773,96	0,1679
35	US1270971039	Coterra Energy	521,00	25,75	80,8861	2 082,82	0,2501
36	US2220702037	Coty Inc.	54,00	3,78	80,8861	305,75	0,1766
37	US22266T1097	Coupang	495,00	30,22	80,8861	2 444,38	0,2025
38	US2270461096	Crocs	1 101,00	80,23	80,8861	6 489,49	0,1697
39	US23331A1097	D.R. Horton	2 468,00	145,27	80,8861	11 750,32	0,2100
40	US2372661015	Darling Ingredients Inc. ORDSH	400,00	32,22	80,8861	2 606,15	0,1535
41	US2473617023	Delta Air Lines. Inc.	1 011,00	58,54	80,8861	4 735,07	0,2135
42	US25400W1027	Digital Turbine, Inc. ORD SHS	58,00	7,29	80,8861	589,66	0,0984
43	US2566771059	Dollar General Corporation	1 036,00	100,61	80,8861	8 137,95	0,1273
44	US25746U1097	Dominion Energy, Inc. ORD SHS	882,00	59,69	80,8861	4 828,09	0,1827
45	US2786421030	eBay Inc.	1 066,00	81,01	80,8861	6 552,58	0,1627
46	US28106W1036	Editas Medicine, Inc.ORD SHS	28,00	2,78	80,8861	224,86	0,1245
47	US28238P1093	eHealth	82,00	4,94	80,8861	399,58	0,2052
48	US2855121099	Electronic Arts	3 610,00	200,74	80,8861	16 237,08	0,2223
49	US5324571083	Eli Lilly and	18 000,00	925,81	80,8861	74 885,16	0,2404
50	US26884L1098	EQT Corporation	1 300,00	55,99	80,8861	4 528,81	0,2871
51	US30161Q1040	EXELIXIS INC ORDSHS	422,00	40,37	80,8861	3 265,37	0,1292
52	US30231G1022	Exxon Mobil Corporation	2 903,00	113,68	80,8861	9 195,13	0,3157
53	US31188V1008	Fastly Ord Shs Class A	79,00	8,07	80,8861	652,75	0,1210
54	US31428X1063	FedEx Corporation	3 900,00	256,10	80,8861	20 714,93	0,1883
55	US3364331070	First Solar, Inc.	2 819,00	277,39	80,8861	22 437,00	0,1256
56	US3024913036	FMC Corporation ORD SHS	360,00	13,36	80,8861	1 080,64	0,3331

№ п/п	ISIN	Эмитент	Внебиржевой рынок. Котировка в рублях	Биржевой рынок. Котировка в дол. США	Курс доллара / евро на 05.11.2025	Биржевой рынок. Котировка в рублях	Скидка на 05.11.2025, в %
1	2	3	4	5	6	7	8
57	US3546131018	Franklin Resources Ord Shs	248,00	22,76	80,8861	1 840,97	0,1347
58	US3563901046	Freedom Holding Corp. ORD SHS	1 855,00	142,75	80,8861	11 546,49	0,1607
59	US35671D8570	FREEPORT-MCMORAN	862,00	40,21	80,8861	3 252,43	0,2650
60	US3610081057	Funko Ord Shs Class A	39,00	3,18	80,8861	257,22	0,1516
61	US3647601083	Gap	423,00	23,43	80,8861	1 895,16	0,2232
62	US3703341046	General Mills, Inc. ORD SHS	515,00	46,39	80,8861	3 752,31	0,1372
63	US3755581036	GILEAD SCIENCES	2 370,00	122,58	80,8861	9 915,02	0,2390
64	US4128221086	Harley-DavidsonORD SHS	420,00	25,43	80,8861	2 056,93	0,2042
65	US4180561072	Hasbro, Inc.ORD SHS	892,00	76,87	80,8861	6 217,71	0,1435
66	US40434L1052	HP Inc.	510,00	26,64	80,8861	2 154,81	0,2367
67	US4461501045	Huntington Bancshares Ord Shs	199,00	15,29	80,8861	1 236,75	0,1609
68	US4592001014	IBM	6 004,00	306,77	80,8861	24 813,43	0,2420
69	US4581401001	Intel	925,00	38,38	80,8861	3 104,41	0,2980
70	US4622221004	Ionis Pharmaceuticals ORD SHS	485,00	74,68	80,8861	6 040,57	0,0803
71	US4781601046	Johnson & Johnson	4 600,00	186,00	80,8861	15 044,81	0,3058
72	US46625H1005	JPMorgan Chase & Co.	8 000,00	311,68	80,8861	25 210,58	0,3173
73	US4932671088	Keycorp Ord Shs	237,00	17,52	80,8861	1 417,12	0,1672
74	US4943681035	Kimberly Clark Ord Shs	1 727,00	100,05	80,8861	8 092,65	0,2134
75	US49456B1017	Kinder Morgan Ord Shs Class P	630,00	25,92	80,8861	2 096,57	0,3005
76	US4824801009	KLA Ord Shs	16 200,00	1 227,10	80,8861	99 255,33	0,1632
77	US5007541064	Kraft Heinz	743,00	24,14	80,8861	1 952,59	0,3805
78	US50155Q1004	Kyndryl Holdings, Inc. ORD SHS	356,00	26,14	80,8861	2 114,36	0,1684
79	US5502411037	Lumen Technologies, Inc.	243,00	10,86	80,8861	878,42	0,2766
80	US55616P1049	Macy's	300,00	20,75	80,8861	1 678,39	0,1787
81	US5719032022	Marriott Int ORD SHS CLA	4 312,00	283,07	80,8861	22 896,43	0,1883
82	US57636Q1040	MasterCard Incorporated	14 400,00	553,31	80,8861	44 755,09	0,3218
83	US5801351017	McDonald's Corporation	7 221,00	305,67	80,8861	24 724,45	0,2921
84	US58933Y1055	Merck & Co.. Inc.	2 010,00	84,39	80,8861	6 825,98	0,2945
85	US59156R1086	MetLife, Inc.	772,00	78,68	80,8861	6 364,12	0,1213
86	US5949181045	Microsoft	16 203,00	507,16	80,8861	41 022,19	0,3950
87	US5949724083	MicroStrategy Incorporated	7 401,00	255,00	80,8861	20 625,96	0,3588
88	US60770K1079	Moderna, Inc.	552,00	23,56	80,8861	1 905,68	0,2897
89	US6174464486	Morgan Stanley	3 600,00	165,18	80,8861	13 360,77	0,2694
90	US6311031081	Nasdaq, Inc.ORD SHS	1 315,00	85,56	80,8861	6 920,61	0,1900

№ п/п	ISIN	Эмитент	Внебиржевой рынок. Котировка в рублях	Биржевой рынок. Котировка в дол. США	Курс доллара / евро на 05.11.2025	Биржевой рынок. Котировка в рублях	Скидка на 05.11.2025, в %
1	2	3	4	5	6	7	8
91	US64110L1061	Netflix. Inc.	36 000,00	1 098,46	80,8861	88 850,15	0,4052
92	US6516391066	Newmont Corporation	1 426,00	81,63	80,8861	6 602,73	0,2160
93	US65339F1012	NextEra Energy	1 451,00	82,14	80,8861	6 643,98	0,2184
94	US6541061031	NIKE, Inc.	1 321,00	62,11	80,8861	5 023,84	0,2629
95	US67066G1040	NVIDIA Corporation	4 809,00	195,21	80,8861	15 789,78	0,3046
96	US6826801036	Oneok	1 636,00	66,27	80,8861	5 360,32	0,3052
97	US68389X1054	Oracle Corporation	6 052,00	250,31	80,8861	20 246,60	0,2989
98	US70450Y1038	PayPal Holdings. Inc.	1 701,00	68,06	80,8861	5 505,11	0,3090
99	US7134481081	PepsiCo	3 500,00	142,86	80,8861	11 555,39	0,3029
100	US7170811035	Pfizer Inc.	762,00	24,61	80,8861	1 990,61	0,3828
101	US72352L1061	Pinterest	484,00	25,75	80,8861	2 082,82	0,2324
102	US7244791007	Pitney Bowes Inc. ORD SHS	164,00	9,48	80,8861	766,80	0,2139
103	US69351T1060	PPL Corporation ORD SHS	619,00	36,37	80,8861	2 941,83	0,2104
104	US7458671010	Pultegroup, Inc. Ordshs	1 353,00	119,46	80,8861	9 662,65	0,1400
105	US74736K1016	Qorvo, Inc.	983,00	89,70	80,8861	7 255,48	0,1355
106	US7475251036	QUALCOMM	3 800,00	179,72	80,8861	14 536,85	0,2614
107	US7512121010	Ralph Lauren Corporation	6 000,00	316,90	80,8861	25 632,81	0,2341
108	US7547301090	Raymond James Fin, Inc ORD SHS	1 562,00	159,55	80,8861	12 905,38	0,1210
109	US75513E1010	RTX Corporation	4 000,00	174,00	80,8861	14 074,18	0,2842
110	US78409V1044	S&P Global	11 500,00	497,10	80,8861	40 208,48	0,2860
111	US79466L3024	Salesforce, Inc.	6 400,00	252,68	80,8861	20 438,30	0,3131
112	US83422E2046	Solid Biosciences Inc. ORD SHS	100,00	3,93	80,8861	317,88	0,3146
113	US84265V1052	Southern Copper Corporation	1 730,00	135,92	80,8861	10 994,04	0,1574
114	US8485741099	Spirit AeroSyst Hld ORD SHS A	500,00	35,65	80,8861	2 883,59	0,1734
115	US8552441094	Starbucks	1 929,00	82,88	80,8861	6 703,84	0,2877
116	US86771W1053	Sunrun Inc. ORD SHS	200,00	20,59	80,8861	1 665,44	0,1201
117	US87165B1035	Synchrony Financial ORD SHS	733,00	74,37	80,8861	6 015,50	0,1219
118	US87918A1051	Teladoc Health Ord Shs	90,00	8,06	80,8861	651,94	0,1380
119	US88160R1014	Tesla, Inc.	11 011,00	462,07	80,8861	37 375,04	0,2946
120	US00130H1059	The AES Corporation ORD SHS	156,00	14,22	80,8861	1 150,20	0,1356
121	US0640581007	The Bank of NY Mellon Corp	1 412,00	108,69	80,8861	8 791,51	0,1606
122	US61945C1036	The Mosaic Company	356,00	26,22	80,8861	2 120,83	0,1679
123	US8425871071	The Southern Company ORD SHS	2 050,00	91,41	80,8861	7 393,80	0,2773
124	US2546871060	The Walt Disney Company	2 501,00	111,36	80,8861	9 007,48	0,2777

№ п/п	ISIN	Эмитент	Внебиржевой рынок. Котировка в рублях	Биржевой рынок. Котировка в дол. США	Курс доллара / евро на 05.11.2025	Биржевой рынок. Котировка в рублях	Скидка на 05.11.2025, в %
1	2	3	4	5	6	7	8
125	US9024941034	Tyson Foods	1 001,00	52,43	80,8861	4 240,86	0,2360
126	US90353T1007	Uber Technologies, Inc.	2 760,00	92,75	80,8861	7 502,19	0,3679
127	US9100471096	United Airlines Holdings, Inc.	1 714,00	96,65	80,8861	7 817,64	0,2192
128	US91332U1016	Unity Software Inc. ORD SHS	450,00	42,36	80,8861	3 426,34	0,1313
129	US91529Y1064	Unum Group ORD SHS	897,00	76,77	80,8861	6 209,63	0,1445
130	US91913Y1001	Valero Energy	2 621,00	170,14	80,8861	13 761,96	0,1905
131	US92343V1044	Verizon Communications	1 100,00	39,69	80,8861	3 210,37	0,3426
132	US92532F1003	Vertex Pharmaceuticals	7 500,00	417,00	80,8861	33 729,50	0,2224
133	US92556V1061	Viatris Inc.	130,00	10,75	80,8861	869,53	0,1495
134	US9311421039	Walmart	2 350,00	101,47	80,8861	8 207,51	0,2863
135	US94106L1098	Waste Management, Inc ORD SHS	2 512,00	200,54	80,8861	16 220,90	0,1549
136	US9497461015	Wells Fargo	2 485,00	86,95	80,8861	7 033,05	0,3533
137	US9581021055	Western Digital	2 191,00	160,10	80,8861	12 949,86	0,1692
138	US98980L1017	Zoom Video	1 660,00	83,57	80,8861	6 759,65	0,2456
139	US98980G1022	Zscaler, Inc. ORD SHS	2 542,00	323,90	80,8861	26 199,01	0,0970
140	US01609W1027	АДР Alibaba Group Holding LTD	3 420,00	164,82	80,8861	13 331,65	0,2565
141	US0567521085	АДР Baidu, Inc. ORD SHS	2 050,00	123,33	80,8861	9 975,68	0,2055
142	US0900401060	АДР Bilibili Class Z	323,00	28,64	80,8861	2 316,58	0,1394
143	US4234031049	АДР Hello Group Inc.	116,00	6,76	80,8861	546,79	0,2121
144	US47215P1066	АДР JD.com, Inc.	488,00	32,04	80,8861	2 591,59	0,1883
145	US50202M1027	АДР Li Auto Inc.	271,00	20,07	80,8861	1 623,38	0,1669
146	US62914V1061	АДР Nio Inc.	80,00	7,29	80,8861	589,66	0,1357
147	US8356993076	АДР Sony Group Corp ORD SHS	424,00	28,08	80,8861	2 271,28	0,1867
148	US8740391003	АДР Taiwan Semiconductor Manuf	6 200,00	293,64	80,8861	23 751,39	0,2610
149	US8740801043	АДР TAL Education Group	128,00	11,95	80,8861	966,59	0,1324
150	US92763W1036	АДР Vipshop Holdings Ltd	227,00	18,45	80,8861	1 492,35	0,1521

Рыночные данные на 06.11.2025

№ п/п	ISIN	Эмитент	Внебиржевой рынок. Котировка в рублях	Биржевой рынок. Котировка в дол. США	Курс доллара / евро на 06.11.2025	Биржевой рынок. Котировка в рублях	Скидка на 06.11.2025, в %
1	2	3	4	5	6	7	8
1	US88579Y1010	3M Company	3 950,00	163,85	81,1885	13 302,74	70,31%
2	US0028241000	Abbott Laboratories	3 502,00	124,95	81,1885	10 144,50	65,48%

№ п/п	ISIN	Эмитент	Внебиржевой рынок. Котировка в рублях	Биржевой рынок. Котировка в дол. США	Курс доллара / евро на 06.11.2025	Биржевой рынок. Котировка в рублях	Скидка на 06.11.2025, в %
1	2	3	4	5	6	7	8
3	US00287Y1091	AbbVie Inc.	5 202,00	219,04	81,1885	17 783,53	70,75%
4	US00724F1012	Adobe Incorporated	6 803,00	327,35	81,1885	26 577,06	74,40%
5	US0079031078	Advanced Micro Devices (AMD)	6 003,00	237,70	81,1885	19 298,51	68,89%
6	US02079K1079	Alphabet class C (Google)	7 298,00	285,34	81,1885	23 166,33	68,50%
7	US0231351067	Amazon.com, Inc.	7 023,00	243,04	81,1885	19 732,05	64,41%
8	US02376R1023	American Airlines	250,00	13,15	81,1885	1 067,63	76,58%
9	US0378331005	Apple. Inc.	7 101,00	269,77	81,1885	21 902,22	67,58%
10	US00206R1023	AT&T	573,00	24,74	81,1885	2 008,60	71,47%
11	US0605051046	Bank of America	1 366,00	53,29	81,1885	4 326,54	68,43%
12	US08862E1091	Beyond Meat Ord Shs	21,00	1,19	81,1885	96,61	78,26%
13	US8522341036	Block Inc	956,00	70,93	81,1885	5 758,70	83,40%
14	US1101221083	Bristol-Myers (BMS)	1 295,00	46,63	81,1885	3 785,82	65,79%
15	US11135F1012	Broadcom	11 001,00	355,59	81,1885	28 869,82	61,89%
16	US14817C1071	Cassava Sciences, Inc. ORD SHS	24,00	2,96	81,1885	240,32	90,01%
17	US1638511089	Chemours Company ORD SHS	207,00	11,74	81,1885	953,15	78,28%
18	US1667641005	Chevron	4 210,00	152,94	81,1885	12 416,97	66,09%
19	US17243V1026	Cinemark	400,00	28,99	81,1885	2 353,65	83,01%
20	US17275R1023	Cisco Systems, Inc.	2 001,00	71,04	81,1885	5 767,63	65,31%
21	US1729674242	Citigroup Inc.	2 307,00	100,85	81,1885	8 187,86	71,82%
22	US18452B2097	CleanSpark, Inc. ORD SHS	165,00	15,40	81,1885	1 250,30	86,80%
23	US18914F1030	Clover Health	57,00	2,61	81,1885	211,90	73,10%
24	US1912161007	Coca-Cola	1 617,00	69,06	81,1885	5 606,88	71,16%
25	US1270971039	Coterra Energy	526,00	26,37	81,1885	2 140,94	75,43%
26	US2220702037	Coty Inc.	50,00	3,72	81,1885	302,02	83,44%
27	US22266T1097	Coupang	500,00	29,00	81,1885	2 354,47	78,76%
28	US22788C1053	CrowdStrike	10 748,00	532,52	81,1885	43 234,50	75,14%
29	US2372661015	Darling Ingredients Inc. ORDSH	500,00	31,92	81,1885	2 591,54	80,71%
30	US2473617023	Delta Air Lines. Inc.	1 101,00	57,81	81,1885	4 693,51	76,54%
31	US25746U1097	Dominion Energy, Inc. ORD SHS	1 200,00	60,50	81,1885	4 911,90	75,57%
32	US26210C1045	Dropbox	520,00	28,67	81,1885	2 327,67	77,66%
33	US2786421030	eBay Inc.	1 062,00	80,85	81,1885	6 564,09	83,82%
34	US28106W1036	Editas Medicine, Inc.ORD SHS	40,00	2,69	81,1885	218,40	81,68%
35	US28238P1093	eHealth	81,00	3,86	81,1885	313,39	74,15%
36	US5324571083	Eli Lilly and	16 505,00	937,44	81,1885	76 109,35	78,31%

№ п/п	ISIN	Эмитент	Внебиржевой рынок. Котировка в рублях	Биржевой рынок. Котировка в дол. США	Курс доллара / евро на 06.11.2025	Биржевой рынок. Котировка в рублях	Скидка на 06.11.2025, в %
1	2	3	4	5	6	7	8
37	US26884L1098	EQT Corporation	1 107,00	56,28	81,1885	4 569,29	75,77%
38	US30034W1062	Evergy, Inc. ORD SHS	917,00	75,56	81,1885	6 134,60	85,05%
39	US30161Q1040	EXELIXIS INC ORDSHS	422,00	40,80	81,1885	3 312,49	87,26%
40	US30231G1022	Exxon Mobil Corporation	2 852,00	114,50	81,1885	9 296,08	69,32%
41	US31188V1008	Fastly Ord Shs Class A	79,00	10,97	81,1885	890,64	91,13%
42	US31428X1063	FedEx Corporation	3 900,00	258,86	81,1885	21 016,46	81,44%
43	US3364331070	First Solar, Inc.	2 822,00	271,98	81,1885	22 081,65	87,22%
44	US3563901046	Freedom Holding Corp. ORD SHS	1 999,00	136,99	81,1885	11 122,01	82,03%
45	US35671D8570	FREEPORT-MCMORAN	862,00	38,65	81,1885	3 137,94	72,53%
46	US3647601083	Gap	423,00	22,78	81,1885	1 849,47	77,13%
47	US3743964062	Gevo, Inc. ORD SHS	30,00	2,05	81,1885	166,44	81,98%
48	US3755581036	GILEAD SCIENCES	2 375,00	123,40	81,1885	10 018,66	76,29%
49	US4062161017	Halliburton Company	545,00	27,33	81,1885	2 218,88	75,44%
50	US4277461020	Heron Therapeutics Ord Shs	11,00	1,10	81,1885	89,31	87,68%
51	US40434L1052	HP Inc.	370,00	26,17	81,1885	2 124,70	82,59%
52	US4461501045	Huntington Bancshares Ord Shs	278,00	15,42	81,1885	1 251,93	77,79%
53	US4592001014	IBM	6 002,00	312,42	81,1885	25 364,91	76,34%
54	US45337C1027	Incyte Corporation	981,00	105,20	81,1885	8 541,03	88,51%
55	US4581401001	Intel	894,00	37,24	81,1885	3 023,46	70,43%
56	US46120E6023	Intuitive Surgical	9 501,00	547,78	81,1885	44 473,44	78,64%
57	US4781601046	Johnson & Johnson	4 600,00	186,97	81,1885	15 179,81	69,70%
58	US46625H1005	JPMorgan Chase & Co.	8 000,00	313,42	81,1885	25 446,10	68,56%
59	US5007541064	Kraft Heinz	699,00	23,72	81,1885	1 925,79	63,70%
60	US5178341070	Las Vegas Sands	900,00	62,79	81,1885	5 097,83	82,35%
61	US5502411037	Lumen Technologies, Inc.	278,00	10,94	81,1885	888,20	68,70%
62	US55616P1049	Macy's	305,00	20,36	81,1885	1 653,00	81,55%
63	US5801351017	McDonald's Corporation	7 206,00	298,41	81,1885	24 227,46	70,26%
64	US58933Y1055	Merck & Co.. Inc.	2 010,00	85,78	81,1885	6 964,35	71,14%
65	US5949181045	Microsoft	16 031,00	497,10	81,1885	40 358,80	60,28%
66	US5949724083	MicroStrategy Incorporated	7 400,00	237,20	81,1885	19 257,91	61,57%
67	US60770K1079	Moderna, Inc.	568,00	24,33	81,1885	1 975,32	71,25%
68	US6267171022	Murphy Oil Corporation ORD SHS	412,00	27,98	81,1885	2 271,65	81,86%
69	US64110L1061	Netflix. Inc.	35 600,00	1 097,02	81,1885	89 065,41	60,03%
70	US6516391066	Newmont Corporation	1 427,00	82,53	81,1885	6 700,49	78,70%

№ п/п	ISIN	Эмитент	Внебиржевой рынок. Котировка в рублях	Биржевой рынок. Котировка в дол. США	Курс доллара / евро на 06.11.2025	Биржевой рынок. Котировка в рублях	Скидка на 06.11.2025, в %
1	2	3	4	5	6	7	8
71	US65339F1012	NextEra Energy	1 695,00	82,00	81,1885	6 657,46	74,54%
72	US6541061031	NIKE, Inc.	1 384,00	61,89	81,1885	5 024,76	72,46%
73	US67059N1081	Nutanix	903,00	68,80	81,1885	5 585,77	83,83%
74	US67066G1040	NVIDIA Corporation	5 105,00	188,08	81,1885	15 269,93	66,57%
75	US6745991058	Occidental Petroleum	1 000,00	40,30	81,1885	3 271,90	69,44%
76	US6826801036	Oneok	1 700,00	67,81	81,1885	5 505,39	69,12%
77	US68389X1054	Oracle Corporation	6 056,00	243,80	81,1885	19 793,76	69,40%
78	US70450Y1038	PayPal Holdings. Inc.	1 800,00	66,26	81,1885	5 379,55	66,54%
79	US69318G1067	PBF Energy Ord Shs Class A	436,00	36,84	81,1885	2 990,98	85,42%
80	US7170811035	Pfizer Inc.	762,00	24,85	81,1885	2 017,53	62,23%
81	US7185461040	PHILLIPS 66	2 715,00	138,20	81,1885	11 220,25	75,80%
82	US72352L1061	Pinterest	473,00	26,28	81,1885	2 133,63	77,83%
83	US72919P2020	Plug Power Ord Shs	47,00	2,51	81,1885	203,78	76,94%
84	US69351T1060	PPL Corporation ORD SHS	650,00	36,50	81,1885	2 963,38	78,07%
85	US7475251036	QUALCOMM	3 540,00	173,20	81,1885	14 061,85	74,83%
86	US7512121010	Ralph Lauren Corporation	3 802,00	315,04	81,1885	25 577,63	85,14%
87	US77543R1023	Roku	1 700,00	104,82	81,1885	8 510,18	80,02%
88	US75513E1010	RTX Corporation	4 000,00	175,10	81,1885	14 216,11	71,86%
89	US78409V1044	S&P Global	11 600,00	490,00	81,1885	39 782,37	70,84%
90	US83422E2046	Solid Biosciences Inc. ORD SHS	95,00	4,215	81,1885	342,21	72,24%
91	US84265V1052	Southern Copper Corporation	2 000,00	137,24	81,1885	11 142,31	82,05%
92	US8552441094	Starbucks	1 601,00	82,22	81,1885	6 675,32	76,02%
93	US74144T1088	T Rowe Price Group Ord Shs	1 650,00	102,15	81,1885	8 293,41	80,10%
94	US8740541094	Take-Two	3 565,00	252,40	81,1885	20 491,98	82,60%
95	US87918A1051	Teladoc Health Ord Shs	90,00	7,62	81,1885	618,66	85,45%
96	US88160R1014	Tesla, Inc.	11 350,00	445,91	81,1885	36 202,76	68,65%
97	US8825081040	Texas Instruments	3 128,00	161,38	81,1885	13 102,20	76,13%
98	US00130H1059	The AES Corporation ORD SHS	222,00	14,19	81,1885	1 152,06	80,73%
99	US38141G1040	The Goldman Sachs Group, Inc.	18 255,00	787,58	81,1885	63 942,44	71,45%
100	US61945C1036	The Mosaic Company	544,00	24,92	81,1885	2 023,22	73,11%
101	US8425871071	The Southern Company ORD SHS	2 080,00	90,90	81,1885	7 380,03	71,82%
102	US2546871060	The Walt Disney Company	2 506,00	110,49	81,1885	8 970,52	72,06%
103	US9598021098	The Western Union Company	82,00	9,28	81,1885	753,43	89,12%
104	US8969452015	TRIPADVISORORD SHS	260,00	15,42	81,1885	1 251,93	79,23%

№ п/п	ISIN	Эмитент	Внебиржевой рынок. Котировка в рублях	Биржевой рынок. Котировка в дол. США	Курс доллара / евро на 06.11.2025	Биржевой рынок. Котировка в рублях	Скидка на 06.11.2025, в %
1	2	3	4	5	6	7	8
105	US90138F1021	Twilio	2 243,00	127,48	81,1885	10 349,91	78,33%
106	US9024941034	Tyson Foods	1 001,00	51,69	81,1885	4 196,63	76,15%
107	US90353T1007	Uber Technologies, Inc.	2 801,00	92,12	81,1885	7 479,08	62,55%
108	US9100471096	United Airlines Holdings, Inc.	1 770,00	95,72	81,1885	7 771,36	77,22%
109	US92532F1003	Vertex Pharmaceuticals	7 500,00	416,25	81,1885	33 794,71	77,81%
110	US92556V1061	Viatris Inc.	151,00	10,11	81,1885	820,82	81,60%
111	US92826C8394	Visa Inc.	9 606,00	336,96	81,1885	27 357,28	64,89%
112	US92921W3007	Vuzix Corporation ORD SHS	25,00	2,85	81,1885	231,39	89,20%
113	US9497461015	Wells Fargo	2 203,00	86,04	81,1885	6 985,46	68,46%
114	US9581021055	Western Digital	2 400,00	163,60	81,1885	13 282,44	81,93%
115	US98421M1062	Xerox Holdings Corp ORD SHS	33,00	3,01	81,1885	244,38	86,50%
116	US9837931008	XPO, Inc.	1 250,00	136,24	81,1885	11 061,12	88,70%
117	US98585N1063	Yext, Inc. ORD SHS	73,00	8,48	81,1885	688,48	89,40%
118	US01609W1027	АДР Alibaba Group Holding LTD	3 438,00	167,61	81,1885	13 608,00	74,74%
119	US0567521085	АДР Baidu, Inc. ORD SHS	2 050,00	127,04	81,1885	10 314,19	80,12%
120	US0900401060	АДР Bilibili Class Z	333,00	28,42	81,1885	2 307,38	85,57%
121	US4234031049	АДР Hello Group Inc.	115,00	6,71	81,1885	544,77	78,89%
122	US50202M1027	АДР Li Auto Inc.	297,00	20,17	81,1885	1 637,57	81,86%
123	US8356993076	АДР Sony Group Corp ORD SHS	423,00	28,29	81,1885	2 296,82	81,58%
124	US8740391003	АДР Taiwan Semiconductor Manuf	6 200,00	289,24	81,1885	23 482,96	73,60%
125	US8740801043	АДР TAL Education Group	131,00	12,02	81,1885	975,89	86,58%
126	US92763W1036	АДР Vipshop Holdings Ltd	230,00	18,28	81,1885	1 484,13	84,50%

Рыночные данные на 07.11.2025

№ п/п	ISIN	Эмитент	Внебиржевой рынок. Котировка в рублях	Биржевой рынок. Котировка в дол. США	Курс доллара / евро на 07.11.2025	Биржевой рынок. Котировка в рублях	Скидка на 07.11.2025, в %
1	2	3	4	5	6	7	8
1	US88579Y1010	3M Company	3 000,00	164,84	81,3765	13 414,10	77,64%
2	US00287Y1091	AbbVie Inc.	4 838,00	219,16	81,3765	17 834,47	72,87%
3	US0079031078	Advanced Micro Devices (AMD)	6 004,00	233,54	81,3765	19 004,67	68,41%
4	US0116591092	ALASKA AIR GROUP INC ORD SHS	1 000,00	42,93	81,3765	3 493,49	71,38%
5	US02079K1079	Alphabet class C (Google)	7 100,00	279,70	81,3765	22 761,01	68,81%
6	US02156K1034	Altice USA, Inc. ORD SHS CL A	28,00	2,09	81,3765	170,08	83,54%

№ п/п	ISIN	Эмитент	Внебиржевой рынок. Котировка в рублях	Биржевой рынок. Котировка в дол. США	Курс доллара / евро на 07.11.2025	Биржевой рынок. Котировка в рублях	Скидка на 07.11.2025, в %
1	2	3	4	5	6	7	8
7	US02376R1023	American Airlines	238,00	13,65	81,3765	1 110,79	78,57%
8	US0378331005	Apple. Inc.	7 102,00	268,47	81,3765	21 847,15	67,49%
9	US0394831020	Archer Daniels Midland Ord Shs	757,00	56,98	81,3765	4 636,83	83,67%
10	US00206R1023	AT&T	600,00	24,83	81,3765	2 020,58	70,31%
11	US0527691069	AUTODESK INC ORDSHS	3 722,00	297,18	81,3765	24 183,47	84,61%
12	US05722G1004	Baker Hughes A Ge CO Cl A	564,00	47,87	81,3765	3 895,49	85,52%
13	US0605051046	Bank of America	1 366,00	53,20	81,3765	4 329,23	68,45%
14	US0846707026	Berkshire Hathaway	15 201,00	499,06	81,3765	40 611,76	62,57%
15	US08862E1091	Beyond Meat Ord Shs	19,00	1,39	81,3765	113,11	83,20%
16	US1101221083	Bristol-Myers (BMS)	1 055,00	46,69	81,3765	3 799,47	72,23%
17	US15189T1079	CenterPoint Energy ORD SHS	343,00	39,41	81,3765	3 207,05	89,30%
18	US1638511089	Chemours Company ORD SHS	190,00	12,51	81,3765	1 018,02	81,34%
19	US1667641005	Chevron	4 050,00	155,02	81,3765	12 614,99	67,90%
20	US17243V1026	Cinemark	420,00	28,58	81,3765	2 325,74	81,94%
21	US17275R1023	Cisco Systems, Inc.	1 865,00	71,07	81,3765	5 783,43	67,75%
22	US1729674242	Citigroup Inc.	2 307,00	100,79	81,3765	8 201,94	71,87%
23	US18914F1030	Clover Health	62,00	2,67	81,3765	217,28	71,47%
24	US1912161007	Coca-Cola	1 622,00	70,55	81,3765	5 741,11	71,75%
25	US20030N1019	Comcast Corporation Cl A	508,00	27,35	81,3765	2 225,65	77,18%
26	US20825C1045	ConocoPhillips	2 250,00	86,83	81,3765	7 065,92	68,16%
27	US2220702037	Coty Inc.	42,00	3,75	81,3765	305,16	86,24%
28	US22266T1097	Coupang	489,00	28,88	81,3765	2 350,15	79,19%
29	US2270461096	Crocs	1 300,00	78,85	81,3765	6 416,54	79,74%
30	US22788C1053	CrowdStrike	9 800,00	539,81	81,3765	43 927,85	77,69%
31	US2473617023	Delta Air Lines. Inc.	1 051,00	58,88	81,3765	4 791,45	78,07%
32	US2605571031	Dow Inc.	430,00	22,29	81,3765	1 813,88	76,29%
33	US26614N1028	DuPont de Nemours, Inc.	920,00	39,80	81,3765	3 238,78	71,59%
34	US2786421030	eBay Inc.	1 067,00	83,80	81,3765	6 819,35	84,35%
35	US2810201077	Edison International ORD SHS	747,00	57,04	81,3765	4 641,72	83,91%
36	US28106W1036	Editas Medicine, Inc.ORD SHS	17,00	2,47	81,3765	201,00	91,54%
37	US26884L1098	EQT Corporation	1 255,00	57,97	81,3765	4 717,40	73,40%
38	US30231G1022	Exxon Mobil Corporation	2 938,00	117,22	81,3765	9 538,95	69,20%
39	US31188V1008	Fastly Ord Shs Class A	77,00	11,56	81,3765	940,71	91,81%
40	US3563901046	Freedom Holding Corp. ORD SHS	1 999,00	141,88	81,3765	11 545,70	82,69%

№ п/п	ISIN	Эмитент	Внебиржевой рынок. Котировка в рублях	Биржевой рынок. Котировка в дол. США	Курс доллара / евро на 07.11.2025	Биржевой рынок. Котировка в рублях	Скидка на 07.11.2025, в %
1	2	3	4	5	6	7	8
41	US3610081057	Funko Ord Shs Class A	43,00	3,33	81,3765	270,98	84,13%
42	US3647601083	Gap	424,00	23,46	81,3765	1 909,09	77,79%
43	US3755581036	GILEAD SCIENCES	2 380,00	118,84	81,3765	9 670,78	75,39%
44	US3825501014	Goodyear Tire & Rubber Company	72,00	7,57	81,3765	616,02	88,31%
45	US4277461020	Heron Therapeutics Ord Shs	13,00	1,10	81,3765	89,51	85,48%
46	US40434L1052	HP Inc.	250,00	26,28	81,3765	2 138,57	88,31%
47	US4592001014	IBM	6 001,00	306,38	81,3765	24 932,13	75,93%
48	US45337C1027	Incyte Corporation	981,00	105,98	81,3765	8 624,28	88,63%
49	US4581401001	Intel	894,00	38,13	81,3765	3 102,89	71,19%
50	US4932671088	Keycorp Ord Shs	243,00	18,08	81,3765	1 471,29	83,48%
51	US49456B1017	Kinder Morgan Ord Shs Class P	630,00	26,55	81,3765	2 160,55	70,84%
52	US5007541064	Kraft Heinz	750,00	24,28	81,3765	1 975,82	62,04%
53	US50155Q1004	Kyndryl Holdings, Inc. ORD SHS	305,00	26,36	81,3765	2 145,08	85,78%
54	US5502411037	Lumen Technologies, Inc.	273,00	10,52	81,3765	856,08	68,11%
55	US55616P1049	Macy's	303,00	20,35	81,3765	1 656,01	81,70%
56	US57636Q1040	MasterCard Incorporated	14 100,00	551,97	81,3765	44 917,39	68,61%
57	US5801351017	McDonald's Corporation	7 207,00	299,66	81,3765	24 385,28	70,45%
58	US58933Y1055	Merck & Co.. Inc.	2 012,00	86,28	81,3765	7 021,16	71,34%
59	US5949181045	Microsoft	16 003,00	496,82	81,3765	40 429,47	60,42%
60	US5949724083	MicroStrategy Incorporated	7 917,00	241,93	81,3765	19 687,42	59,79%
61	US60770K1079	Moderna, Inc.	450,00	24,54	81,3765	1 996,98	77,47%
62	US64110L1061	Netflix. Inc.	35 600,00	1 103,66	81,3765	89 811,99	60,36%
63	US6516391066	Newmont Corporation	1 502,00	83,39	81,3765	6 785,99	77,87%
64	US65339F1012	NextEra Energy	1 737,00	83,93	81,3765	6 829,93	74,57%
65	US67066G1040	NVIDIA Corporation	5 200,00	188,15	81,3765	15 310,99	66,04%
66	US6826801036	Oneok	1 895,00	68,12	81,3765	5 543,37	65,82%
67	US69318G1067	PBF Energy Ord Shs Class A	303,00	36,91	81,3765	3 003,61	89,91%
68	US7170811035	Pfizer Inc.	764,00	24,43	81,3765	1 988,03	61,57%
69	US69331C1080	PG&E CorporationORD SHS	136,00	16,51	81,3765	1 343,53	89,88%
70	US7185461040	PHILLIPS 66	2 411,00	137,95	81,3765	11 225,89	78,52%
71	US72352L1061	Pinterest	661,00	27,09	81,3765	2 204,49	70,02%
72	US7244791007	Pitney Bowes Inc. ORD SHS	165,00	9,43	81,3765	767,38	78,50%
73	US69351T1060	PPL Corporation ORD SHS	538,00	36,58	81,3765	2 976,75	81,93%
74	US7475251036	QUALCOMM	3 570,00	170,89	81,3765	13 906,43	74,33%

№ п/п	ISIN	Эмитент	Внебиржевой рынок. Котировка в рублях	Биржевой рынок. Котировка в дол. США	Курс доллара / евро на 07.11.2025	Биржевой рынок. Котировка в рублях	Скидка на 07.11.2025, в %
1	2	3	4	5	6	7	8
75	US75513E1010	RTX Corporation	4 000,00	176,97	81,3765	14 401,20	72,22%
76	US79466L3024	Salesforce, Inc.	5 360,00	239,88	81,3765	19 520,59	72,54%
77	US83422E2046	Solid Biosciences Inc. ORD SHS	68,00	4,06	81,3765	330,39	79,42%
78	US85208M1027	Sprouts Farmers MarketORD SHS	1 012,00	78,80	81,3765	6 412,47	84,22%
79	US86771W1053	Sunrun Inc. ORD SHS	156,00	17,13	81,3765	1 393,98	88,81%
80	US87918A1051	Teladoc Health Ord Shs	90,00	7,53	81,3765	612,77	85,31%
81	US88160R1014	Tesla, Inc.	11 360,00	429,52	81,3765	34 952,83	67,50%
82	US00130H1059	The AES Corporation ORD SHS	225,00	14,13	81,3765	1 149,85	80,43%
83	US61945C1036	The Mosaic Company	361,00	25,58	81,3765	2 081,61	82,66%
84	US7427181091	The Procter & Gamble Company	4 152,00	146,98	81,3765	11 960,72	65,29%
85	US8425871071	The Southern Company ORD SHS	2 000,00	91,44	81,3765	7 441,07	73,12%
86	US2546871060	The Walt Disney Company	2 505,00	110,74	81,3765	9 011,63	72,20%
87	US8969452015	TRIPADVISORORD SHS	191,00	15,42	81,3765	1 254,83	84,78%
88	US90138F1021	Twilio	1 529,00	127,68	81,3765	10 390,15	85,28%
89	US9024941034	Tyson Foods	1 001,00	52,68	81,3765	4 286,91	76,65%
90	US90353T1007	Uber Technologies, Inc.	2 805,00	91,99	81,3765	7 485,82	62,53%
91	US9100471096	United Airlines Holdings, Inc.	1 800,00	97,43	81,3765	7 928,51	77,30%
92	US92343V1044	Verizon Communications	1 100,00	40,03	81,3765	3 257,50	66,23%
93	US92556V1061	Viatris Inc.	137,00	10,12	81,3765	823,53	83,36%
94	US92826C8394	Visa Inc.	9 303,00	336,02	81,3765	27 344,13	65,98%
95	US9581021055	Western Digital	2 300,00	162,96	81,3765	13 261,11	82,66%
96	US98980L1017	Zoom Video	1 610,00	81,69	81,3765	6 647,65	75,78%
97	US01609W1027	АДР Alibaba Group Holding LTD	3 427,00	166,34	81,3765	13 536,17	74,68%
98	US0567521085	АДР Baidu, Inc. ORD SHS	2 052,00	125,96	81,3765	10 250,18	79,98%
99	US0900401060	АДР Bilibili Class Z	316,00	27,83	81,3765	2 264,71	86,05%
100	US4234031049	АДР Hello Group Inc.	116,00	6,75	81,3765	549,29	78,88%
101	US50202M1027	АДР Li Auto Inc.	276,00	19,99	81,3765	1 626,72	83,03%
102	US62914V1061	АДР Nio Inc.	78,00	6,86	81,3765	558,24	86,03%
103	US8740391003	АДР Taiwan Semiconductor Manuf	6 200,00	286,50	81,3765	23 314,37	73,41%
104	US8740801043	АДР TAL Education Group	132,00	11,74	81,3765	955,36	86,18%
105	US92763W1036	АДР Vipshop Holdings Ltd	231,00	18,66	81,3765	1 518,49	84,79%
106	US98422D1054	АДР XPeng Class A	253,00	22,42	81,3765	1 824,46	86,13%

Рыночные данные на 10.11.2025

№ п/п	ISIN	Эмитент	Внебиржевой рынок. Котировка в рублях	Биржевой рынок. Котировка в дол. США	Курс доллара / евро на 10.11.2025	Биржевой рынок. Котировка в рублях	Скидка на 10.11.2025, в %
1	2	3	4	5	6	7	8
1	US0028241000	Abbott Laboratories	3 399,00	125,89	81,2257	10 225,50	66,76%
2	US00287Y1091	AbbVie Inc.	5 000,00	218,71	81,2257	17 764,87	71,85%
3	US00724F1012	Adobe Incorporated	7 550,00	328,85	81,2257	26 711,07	71,73%
4	US0079031078	Advanced Micro Devices (AMD)	6 006,00	243,98	81,2257	19 817,45	69,69%
5	US0090661010	Airbnb, Inc. ORD SHS CL A	1 633,00	120,20	81,2257	9 763,33	83,27%
6	US0126531013	Albemarle Ord Shs	1 767,00	103,58	81,2257	8 413,36	79,00%
7	US0138721065	Alcoa	619,00	38,79	81,2257	3 150,74	80,35%
8	US02079K1079	Alphabet class C (Google)	7 100,00	290,59	81,2257	23 603,38	69,92%
9	US0231351067	Amazon.com, Inc.	7 018,00	248,40	81,2257	20 176,46	65,22%
10	US02376R1023	American Airlines	241,00	13,31	81,2257	1 081,11	77,71%
11	US03152W1099	Amicus Therapeutics ORD SHS	100,00	9,00	81,2257	731,03	86,32%
12	US0326541051	Analog Devices	5 500,00	232,00	81,2257	18 844,36	70,81%
13	US0378331005	Apple. Inc.	7 101,00	269,43	81,2257	21 884,64	67,55%
14	US0394831020	Archer Daniels Midland Ord Shs	760,00	56,00	81,2257	4 548,64	83,29%
15	US00206R1023	AT&T	587,00	24,83	81,2257	2 016,83	70,89%
16	US0527691069	AUTODESK INC ORDSHS	3 800,00	298,72	81,2257	24 263,74	84,34%
17	US05508R1068	B&G Foods, Inc. ORD SHS	90,00	4,58	81,2257	372,01	75,81%
18	US0605051046	Bank of America	1 380,00	53,42	81,2257	4 339,08	68,20%
19	US0846707026	Berkshire Hathaway	15 011,00	496,98	81,2257	40 367,55	62,81%
20	US0865161014	Best Buy Co., Inc. ORD SHS	1 265,00	78,15	81,2257	6 347,79	80,07%
21	US08862E1091	Beyond Meat Ord Shs	22,00	1,34	81,2257	108,84	79,79%
22	US0997241064	BorgWarner Inc. ORD SHS	343,00	45,22	81,2257	3 673,03	90,66%
23	US1101221083	Bristol-Myers (BMS)	1 180,00	47,26	81,2257	3 838,73	69,26%
24	US1638511089	Chemours Company ORD SHS	131,00	12,75	81,2257	1 035,63	87,35%
25	US17243V1026	Cinemark	393,00	30,09	81,2257	2 444,08	83,92%
26	US1729674242	Citigroup Inc.	2 270,00	101,49	81,2257	8 243,60	72,46%
27	US18914F1030	Clover Health	62,00	2,60	81,2257	211,19	70,64%
28	US1912161007	Coca-Cola	1 667,00	70,52	81,2257	5 728,04	70,90%
29	US1941621039	Colgate-Palmolive Company	1 338,00	78,47	81,2257	6 373,78	79,01%
30	US20030N1019	Comcast Corporation Cl A	452,00	27,12	81,2257	2 202,84	79,48%
31	US2091151041	Consolidated Edison Ord Shs	1 303,00	98,24	81,2257	7 979,61	83,67%
32	US2220702037	Coty Inc.	55,00	3,55	81,2257	288,35	80,93%
33	US22266T1097	Coupang	450,00	28,92	81,2257	2 349,05	80,84%
34	US22788C1053	CrowdStrike	10 001,00	557,53	81,2257	45 285,76	77,92%

№ п/п	ISIN	Эмитент	Внебиржевой рынок. Котировка в рублях	Биржевой рынок. Котировка в дол. США	Курс доллара / евро на 10.11.2025	Биржевой рынок. Котировка в рублях	Скидка на 10.11.2025, в %
1	2	3	4	5	6	7	8
35	US2473617023	Delta Air Lines. Inc.	1 201,00	58,56	81,2257	4 756,58	74,75%
36	US25746U1097	Dominion Energy, Inc. ORD SHS	1 200,00	60,87	81,2257	4 944,21	75,73%
37	US26614N1028	DuPont de Nemours, Inc.	950,00	40,24	81,2257	3 268,52	70,93%
38	US2786421030	eBay Inc.	1 082,00	85,18	81,2257	6 918,81	84,36%
39	US28238P1093	eHealth	87,00	4,06	81,2257	329,78	73,62%
40	US2855121099	Electronic Arts	3 700,00	201,40	81,2257	16 358,86	77,38%
41	US29355A1079	Enphase Energy Ord Shs	600,00	32,84	81,2257	2 667,45	77,51%
42	US26884L1098	EQT Corporation	1 025,00	58,94	81,2257	4 787,44	78,59%
43	US29786A1060	Etsy, Inc. ORD SHS	663,00	60,24	81,2257	4 893,04	86,45%
44	US30161Q1040	EXELIXIS INC ORDSHS	430,00	41,41	81,2257	3 363,56	87,22%
45	US30231G1022	Exxon Mobil Corporation	2 901,00	118,22	81,2257	9 602,50	69,79%
46	US31188V1008	Fastly Ord Shs Class A	77,00	11,93	81,2257	969,02	92,05%
47	US3364331070	First Solar, Inc.	3 033,00	272,64	81,2257	22 145,37	86,30%
48	US3377381088	Fiserv Inc	1 997,00	63,80	81,2257	5 182,20	61,46%
49	US3546131018	Franklin Resources Ord Shs	248,00	22,52	81,2257	1 829,20	86,44%
50	US3563901046	Freedom Holding Corp. ORD SHS	1 753,00	139,72	81,2257	11 348,85	84,55%
51	US35671D8570	FREEPORT-MCMORAN	877,00	40,95	81,2257	3 326,19	73,63%
52	US3647601083	Gap	424,00	24,09	81,2257	1 956,73	78,33%
53	US3755581036	GILEAD SCIENCES	2 270,00	118,15	81,2257	9 596,82	76,35%
54	US3825501014	Goodyear Tire & Rubber Company	100,00	7,58	81,2257	615,69	83,76%
55	US4062161017	Halliburton Company	545,00	27,71	81,2257	2 250,76	75,79%
56	US4128221086	Harley-DavidsonORD SHS	292,00	25,24	81,2257	2 050,14	85,76%
57	US4277461020	Heron Therapeutics Ord Shs	11,00	1,11	81,2257	90,16	87,80%
58	US40434L1052	HP Inc.	545,00	25,29	81,2257	2 054,20	73,47%
59	US4461501045	Huntington Bancshares Ord Shs	278,00	15,81	81,2257	1 284,18	78,35%
60	US4491091074	Hyliion Holdings Corp. ORD SHS	24,00	2,06	81,2257	167,32	85,66%
61	US4592001014	IBM	6 101,00	309,13	81,2257	25 109,30	75,70%
62	US45687V1061	Ingersoll Rand Inc. ORD SHS	832,00	77,25	81,2257	6 274,69	86,74%
63	US4581401001	Intel	911,00	38,45	81,2257	3 123,13	70,83%
64	US46120E6023	Intuitive Surgical	11 500,00	576,20	81,2257	46 802,25	75,43%
65	US4781601046	Johnson & Johnson	4 590,00	188,41	81,2257	15 303,73	70,01%
66	US46625H1005	JPMorgan Chase & Co.	8 200,00	316,89	81,2257	25 739,61	68,14%
67	US4932671088	Keycorp Ord Shs	241,00	18,12	81,2257	1 471,81	83,63%
68	US4943681035	Kimberly Clark Ord Shs	1 726,00	103,09	81,2257	8 373,56	79,39%

№ п/п	ISIN	Эмитент	Внебиржевой рынок. Котировка в рублях	Биржевой рынок. Котировка в дол. США	Курс доллара / евро на 10.11.2025	Биржевой рынок. Котировка в рублях	Скидка на 10.11.2025, в %
1	2	3	4	5	6	7	8
69	US49456B1017	Kinder Morgan Ord Shs Class P	630,00	27,06	81,2257	2 197,97	71,34%
70	US50155Q1004	Kyndryl Holdings, Inc. ORD SHS	313,00	26,06	81,2257	2 116,74	85,21%
71	US5246601075	Leggett & Platt Ord Shs	95,00	8,75	81,2257	710,72	86,63%
72	US5502411037	Lumen Technologies, Inc.	208,00	10,49	81,2257	852,06	75,59%
73	US55616P1049	Macy's	323,00	20,57	81,2257	1 670,81	80,67%
74	US57636Q1040	MasterCard Incorporated	13 801,00	552,96	81,2257	44 914,56	69,27%
75	US5801351017	McDonald's Corporation	7 212,00	299,10	81,2257	24 294,61	70,31%
76	US58933Y1055	Merck & Co.. Inc.	2 005,00	86,75	81,2257	7 046,33	71,55%
77	US5949181045	Microsoft	16 001,00	506,00	81,2257	41 100,20	61,07%
78	US5949724083	MicroStrategy Incorporated	7 499,00	238,88	81,2257	19 403,20	61,35%
79	US6267171022	Murphy Oil Corporation ORD SHS	575,00	28,78	81,2257	2 337,68	75,40%
80	US6311031081	Nasdaq, Inc.ORD SHS	1 203,00	87,82	81,2257	7 133,24	83,14%
81	US64110L1061	Netflix. Inc.	35 600,00	1 120,07	81,2257	90 978,47	60,87%
82	US6516391066	Newmont Corporation	1 482,00	88,26	81,2257	7 168,98	79,33%
83	US65339F1012	NextEra Energy	1 799,00	84,77	81,2257	6 885,50	73,87%
84	US67066G1040	NVIDIA Corporation	5 262,00	199,05	81,2257	16 167,98	67,45%
85	US70450Y1038	PayPal Holdings. Inc.	1 705,00	66,25	81,2257	5 381,20	68,32%
86	US7134481081	PepsiCo	3 551,00	142,62	81,2257	11 584,41	69,35%
87	US7170811035	Pfizer Inc.	784,00	24,39	81,2257	1 981,09	60,43%
88	US7185461040	PHILLIPS 66	2 417,00	138,65	81,2257	11 261,94	78,54%
89	US72352L1061	Pinterest	555,00	27,01	81,2257	2 193,91	74,70%
90	US7475251036	QUALCOMM	3 628,00	171,57	81,2257	13 935,89	73,97%
91	US78409V1044	S&P Global	10 714,00	493,84	81,2257	40 112,50	73,29%
92	US79466L3024	Salesforce, Inc.	5 359,00	241,71	81,2257	19 633,06	72,70%
93	US8036071004	Sarepta Therapeutics	500,00	17,27	81,2257	1 402,77	64,36%
94	US84265V1052	Southern Copper Corporation	2 000,00	134,49	81,2257	10 924,04	81,69%
95	US8552441094	Starbucks	1 608,00	84,60	81,2257	6 871,69	76,60%
96	US86771W1053	Sunrun Inc. ORD SHS	125,00	18,35	81,2257	1 490,49	91,61%
97	US87165B1035	Synchrony Financial ORD SHS	727,00	74,70	81,2257	6 067,56	88,02%
98	US8718291078	Sysco Ord Shs	892,00	74,58	81,2257	6 057,81	85,28%
99	US8740541094	Take-Two	3 500,00	234,06	81,2257	19 011,69	81,59%
100	US88160R1014	Tesla, Inc.	11 350,00	445,23	81,2257	36 164,12	68,62%
101	US0640581007	The Bank of NY Mellon Corp	1 414,00	110,96	81,2257	9 012,80	84,31%
102	US1255231003	The Cigna Group	4 200,00	258,16	81,2257	20 969,23	79,97%

№ п/п	ISIN	Эмитент	Внебиржевой рынок. Котировка в рублях	Биржевой рынок. Котировка в дол. США	Курс доллара / евро на 10.11.2025	Биржевой рынок. Котировка в рублях	Скидка на 10.11.2025, в %
1	2	3	4	5	6	7	8
103	US4370761029	The Home Depot	6 003,00	370,43	81,2257	30 088,44	80,05%
104	US7427181091	The Procter & Gamble Company	4 151,00	145,50	81,2257	11 818,34	64,88%
105	US8425871071	The Southern Company ORD SHS	2 120,00	90,76	81,2257	7 372,04	71,24%
106	US2546871060	The Walt Disney Company	2 590,00	112,24	81,2257	9 116,77	71,59%
107	US9024941034	Tyson Foods	1 001,00	53,90	81,2257	4 378,07	77,14%
108	US90353T1007	Uber Technologies, Inc.	2 851,00	94,10	81,2257	7 643,34	62,70%
109	US9100471096	United Airlines Holdings, Inc.	1 810,00	96,14	81,2257	7 809,04	76,82%
110	US92343V1044	Verizon Communications	1 385,00	39,85	81,2257	3 236,84	57,21%
111	US92826C8394	Visa Inc.	9 006,00	334,85	81,2257	27 198,43	66,89%
112	US92921W3007	Vuzix Corporation ORD SHS	26,00	2,75	81,2257	223,37	88,36%
113	US9311421039	Walmart	2 302,00	102,42	81,2257	8 319,14	72,33%
114	US9497461015	Wells Fargo	1 463,00	86,10	81,2257	6 993,53	79,08%
115	US9581021055	Western Digital	2 313,00	174,22	81,2257	14 151,14	83,66%
116	US98585N1063	Yext, Inc. ORD SHS	93,00	8,52	81,2257	692,04	86,56%
117	US98980L1017	Zoom Video	1 609,00	83,16	81,2257	6 754,73	76,18%
118	US01609W1027	АДР Alibaba Group Holding LTD	3 433,00	165,89	81,2257	13 474,53	74,52%
119	US0567521085	АДР Baidu, Inc. ORD SHS	2 050,00	132,32	81,2257	10 747,78	80,93%
120	US0900401060	АДР Bilibili Class Z	321,00	27,60	81,2257	2 241,83	85,68%
121	US4234031049	АДР Hello Group Inc.	122,00	6,97	81,2257	566,14	78,45%
122	US47215P1066	АДР JD.com, Inc.	472,00	31,41	81,2257	2 551,30	81,50%
123	US50202M1027	АДР Li Auto Inc.	252,00	20,18	81,2257	1 639,13	84,63%
124	US62914V1061	АДР Nio Inc.	78,00	6,71	81,2257	545,02	85,69%
125	US66987V1098	АДР Novartis AG ORD SHS	1 695,00	127,20	81,2257	10 331,91	83,59%
126	US8740391003	АДР Taiwan Semiconductor Manuf	6 500,00	295,27	81,2257	23 983,51	72,90%
127	US8740801043	АДР TAL Education Group	125,00	11,84	81,2257	961,71	87,00%
128	US8923313071	АДР Toyota Motor Corp ORD SHS	4 000,00	203,94	81,2257	16 565,17	75,85%
129	US92763W1036	АДР Vipshop Holdings Ltd	220,00	19,69	81,2257	1 599,33	86,24%

Рыночные данные на 11.11.2025

№ п/п	ISIN	Эмитент	Внебиржевой рынок. Котировка в рублях	Биржевой рынок. Котировка в дол. США	Курс доллара / евро на 11.11.2025	Биржевой рынок. Котировка в рублях	Скидка на 11.11.2025, в %
1	2	3	4	5	6	7	8
1	US88579Y1010	3M Company	3 000,00	168,67	81,0132	13 664,50	78,05%

№ п/п	ISIN	Эмитент	Внебиржевой рынок. Котировка в рублях	Биржевой рынок. Котировка в дол. США	Курс доллара / евро на 11.11.2025	Биржевой рынок. Котировка в рублях	Скидка на 11.11.2025, в %
1	2	3	4	5	6	7	8
2	US0028241000	Abbott Laboratories	2 850,00	127,00	81,0132	10 288,68	72,30%
3	US00287Y1091	AbbVie Inc.	4 745,00	225,17	81,0132	18 241,74	73,99%
4	US00724F1012	Adobe Incorporated	7 000,00	333,22	81,0132	26 995,22	74,07%
5	US0079031078	Advanced Micro Devices (AMD)	6 006,00	237,52	81,0132	19 242,26	68,79%
6	US0090661010	Airbnb, Inc. ORD SHS CL A	1 633,00	122,53	81,0132	9 926,55	83,55%
7	US0116591092	ALASKA AIR GROUP INC ORD SHS	800,00	42,04	81,0132	3 405,79	76,51%
8	US0138721065	Alcoa	700,00	37,48	81,0132	3 036,37	76,95%
9	US02005N1000	Ally Financial Inc. ORD SHS	395,00	39,47	81,0132	3 197,59	87,65%
10	US0231351067	Amazon.com, Inc.	7 751,00	249,10	81,0132	20 180,39	61,59%
11	US02376R1023	American Airlines	250,00	12,99	81,0132	1 052,36	76,24%
12	US03152W1099	Amicus Therapeutics ORD SHS	133,00	9,32	81,0132	755,04	82,39%
13	US0326541051	Analog Devices	5 005,00	233,41	81,0132	18 909,29	73,53%
14	US0378331005	Apple. Inc.	7 250,00	275,25	81,0132	22 298,88	67,49%
15	US0394831020	Archer Daniels Midland Ord Shs	940,00	57,63	81,0132	4 668,79	79,87%
16	US04010L1035	ARES CAPORD SHS	588,00	20,31	81,0132	1 645,38	64,26%
17	US00206R1023	AT&T	586,00	25,18	81,0132	2 039,91	71,27%
18	US0527691069	AUTODESK INC ORDSHS	4 002,00	301,86	81,0132	24 454,64	83,64%
19	US05508R1068	B&G Foods, Inc. ORD SHS	108,00	4,73	81,0132	383,19	71,82%
20	US0605051046	Bank of America	1 487,00	53,63	81,0132	4 344,74	65,77%
21	US0846707026	Berkshire Hathaway	15 500,00	497,07	81,0132	40 269,23	61,51%
22	US08862E1091	Beyond Meat Ord Shs	22,00	1,22	81,0132	98,84	77,74%
23	US09062X1037	Biogen	3 250,00	159,56	81,0132	12 926,47	74,86%
24	US1101221083	Bristol-Myers (BMS)	1 080,00	48,72	81,0132	3 946,96	72,64%
25	US1273871087	Cadence Design Systems ORD SHS	8 672,00	318,51	81,0132	25 803,51	66,39%
26	US1252691001	CF Industries Holdings, Inc.	985,00	83,68	81,0132	6 779,18	85,47%
27	US1667641005	Chevron	4 020,00	156,24	81,0132	12 657,50	68,24%
28	US17243V1026	Cinemark	391,00	30,41	81,0132	2 463,61	84,13%
29	US1729674242	Citigroup Inc.	2 350,00	100,76	81,0132	8 162,89	71,21%
30	US1858991011	Cleveland Cliffs Ord Shs	104,00	10,20	81,0132	826,33	87,41%
31	US18915M1071	Cloudflare, Inc. ORD SHS CL A	3 250,00	234,95	81,0132	19 034,05	82,93%
32	US18914F1030	Clover Health	60,00	2,55	81,0132	206,58	70,96%
33	US1912161007	Coca-Cola	1 710,00	71,61	81,0132	5 801,36	70,52%
34	US20030N1019	Comcast Corporation Cl A	482,00	27,45	81,0132	2 223,81	78,33%
35	US2310211063	Cummins Inc.	5 652,00	476,01	81,0132	38 563,09	85,34%

№ п/п	ISIN	Эмитент	Внебиржевой рынок. Котировка в рублях	Биржевой рынок. Котировка в дол. США	Курс доллара / евро на 11.11.2025	Биржевой рынок. Котировка в рублях	Скидка на 11.11.2025, в %
1	2	3	4	5	6	7	8
36	US2473617023	Delta Air Lines. Inc.	1 202,00	57,74	81,0132	4 677,70	74,30%
37	US25400W1027	Digital Turbine, Inc. ORD SHS	57,00	6,04	81,0132	489,32	88,35%
38	US2605571031	Dow Inc.	430,00	22,31	81,0132	1 807,40	76,21%
39	US28238P1093	eHealth	89,00	4,14	81,0132	335,39	73,46%
40	US29355A1079	Enphase Energy Ord Shs	510,00	30,84	81,0132	2 498,45	79,59%
41	US26884L1098	EQT Corporation	1 199,00	60,69	81,0132	4 916,69	75,61%
42	US30161Q1040	EXELIXIS INC ORDSHS	422,00	42,97	81,0132	3 481,14	87,88%
43	US30161N1019	Exelon Corporation ORD SHS	667,00	45,44	81,0132	3 681,24	81,88%
44	US30231G1022	Exxon Mobil Corporation	2 950,00	119,78	81,0132	9 703,76	69,60%
45	US31428X1063	FedEx Corporation	4 300,00	267,72	81,0132	21 688,85	80,17%
46	US3024913036	FMC Corporation ORD SHS	360,00	13,91	81,0132	1 126,89	68,05%
47	US3546131018	Franklin Resources Ord Shs	248,00	22,82	81,0132	1 848,72	86,59%
48	US3563901046	Freedom Holding Corp. ORD SHS	1 783,00	138,86	81,0132	11 249,49	84,15%
49	US35671D8570	FREEPORT-MCMORAN	877,00	41,07	81,0132	3 327,21	73,64%
50	US3610081057	Funko Ord Shs Class A	44,00	3,54	81,0132	286,79	84,66%
51	US3647601083	Gap	426,00	24,02	81,0132	1 945,94	78,11%
52	US3703341046	General Mills, Inc. ORD SHS	522,00	46,65	81,0132	3 779,27	86,19%
53	US3755581036	GILEAD SCIENCES	2 281,00	122,56	81,0132	9 928,98	77,03%
54	US0936711052	H&R Block, Inc. ORD SHS	715,00	47,54	81,0132	3 851,37	81,44%
55	US4062161017	Halliburton Company	560,00	28,06	81,0132	2 273,23	75,37%
56	US4180561072	Hasbro, Inc.ORD SHS	1 291,00	78,43	81,0132	6 353,87	79,68%
57	US40434L1052	HP Inc.	500,00	24,73	81,0132	2 003,46	75,04%
58	US4461501045	Huntington Bancshares Ord Shs	223,00	15,82	81,0132	1 281,63	82,60%
59	US4491091074	Hyliion Holdings Corp. ORD SHS	19,00	2,18	81,0132	176,61	89,24%
60	US4592001014	IBM	6 300,00	313,72	81,0132	25 415,46	75,21%
61	US4581401001	Intel	911,00	37,88	81,0132	3 068,78	70,31%
62	US4781601046	Johnson & Johnson	4 700,00	193,83	81,0132	15 702,79	70,07%
63	US46625H1005	JPMorgan Chase & Co.	8 001,00	315,62	81,0132	25 569,39	68,71%
64	US5006001011	Kopin Corporation ORD SHS	20,00	2,80	81,0132	226,84	91,18%
65	US5007541064	Kraft Heinz	688,00	24,67	81,0132	1 998,60	65,58%
66	US5486611073	Lowe's Companies, Inc.	3 122,00	235,34	81,0132	19 065,65	83,63%
67	US5502411037	Lumen Technologies, Inc.	220,00	9,25	81,0132	749,37	70,64%
68	US55616P1049	Macy's	350,00	20,45	81,0132	1 656,72	78,87%
69	US57636Q1040	MasterCard Incorporated	14 500,00	558,35	81,0132	45 233,72	67,94%

№ п/п	ISIN	Эмитент	Внебиржевой рынок. Котировка в рублях	Биржевой рынок. Котировка в дол. США	Курс доллара / евро на 11.11.2025	Биржевой рынок. Котировка в рублях	Скидка на 11.11.2025, в %
1	2	3	4	5	6	7	8
70	US5801351017	McDonald's Corporation	7 300,00	306,83	81,0132	24 857,28	70,63%
71	US58933Y1055	Merck & Co.. Inc.	2 006,00	90,95	81,0132	7 368,15	72,77%
72	US5949181045	Microsoft	16 500,00	508,68	81,0132	41 209,79	59,96%
73	US5949724083	MicroStrategy Incorporated	7 449,00	231,35	81,0132	18 742,40	60,26%
74	US60770K1079	Moderna, Inc.	436,00	26,41	81,0132	2 139,56	79,62%
75	US6174464486	Morgan Stanley	3 500,00	166,50	81,0132	13 488,70	74,05%
76	US63938C1080	Navient Corporation ORD SHS	113,00	11,78	81,0132	954,34	88,16%
77	US64110L1061	Netflix. Inc.	35 600,00	1 136,44	81,0132	92 066,64	61,33%
78	US6516391066	Newmont Corporation	1 431,00	89,95	81,0132	7 287,14	80,36%
79	US65339F1012	NextEra Energy	1 600,00	85,76	81,0132	6 947,69	76,97%
80	US67059N1081	Nutanix	999,00	68,55	81,0132	5 553,45	82,01%
81	US67066G1040	NVIDIA Corporation	5 350,00	193,16	81,0132	15 648,51	65,81%
82	US6745991058	Occidental Petroleum	1 111,00	41,85	81,0132	3 390,40	67,23%
83	US6826801036	Oneok	1 699,00	69,09	81,0132	5 597,20	69,65%
84	US68389X1054	Oracle Corporation	6 055,00	236,15	81,0132	19 131,27	68,35%
85	US70450Y1038	PayPal Holdings. Inc.	1 700,00	67,40	81,0132	5 460,29	68,87%
86	US7134481081	PepsiCo	3 500,00	145,08	81,0132	11 753,40	70,22%
87	US7170811035	Pfizer Inc.	761,00	25,51	81,0132	2 066,65	63,18%
88	US7185461040	PHILLIPS 66	2 600,00	140,85	81,0132	11 410,71	77,21%
89	US72352L1061	Pinterest	452,00	27,36	81,0132	2 216,52	79,61%
90	US7244791007	Pitney Bowes Inc. ORD SHS	165,00	9,44	81,0132	764,76	78,42%
91	US72919P2020	Plug Power Ord Shs	54,00	2,53	81,0132	204,96	73,65%
92	US69351T1060	PPL Corporation ORD SHS	655,00	36,86	81,0132	2 986,15	78,07%
93	US7458671010	Pultegroup, Inc. Ordshs	1 365,00	121,22	81,0132	9 820,42	86,10%
94	US74736K1016	Qorvo, Inc.	993,00	86,52	81,0132	7 009,26	85,83%
95	US7547301090	Raymond James Fin, Inc ORD SHS	1 562,00	163,51	81,0132	13 246,47	88,21%
96	US78409V1044	S&P Global	11 899,00	497,73	81,0132	40 322,70	70,49%
97	US79466L3024	Salesforce, Inc.	5 355,00	244,50	81,0132	19 807,73	72,97%
98	US83422E2046	Solid Biosciences Inc. ORD SHS	68,00	4,53	81,0132	366,99	81,47%
99	US8552441094	Starbucks	1 940,00	86,42	81,0132	7 001,16	72,29%
100	US8581191009	STEEL DYNAMICS INC. ORDSHS	1 465,00	152,38	81,0132	12 344,79	88,13%
101	US86771W1053	Sunrun Inc. ORD SHS	128,00	19,75	81,0132	1 600,01	92,00%
102	US8740541094	Take-Two	3 056,00	240,70	81,0132	19 499,88	84,33%
103	US87612E1064	Target Corporation	1 407,00	91,58	81,0132	7 419,19	81,04%

№ п/п	ISIN	Эмитент	Внебиржевой рынок. Котировка в рублях	Биржевой рынок. Котировка в дол. США	Курс доллара / евро на 11.11.2025	Биржевой рынок. Котировка в рублях	Скидка на 11.11.2025, в %
1	2	3	4	5	6	7	8
104	US88076W1036	Teradata Corporation ORD SHS	899,00	28,04	81,0132	2 271,61	60,42%
105	US88160R1014	Tesla, Inc.	11 950,00	439,62	81,0132	35 615,02	66,45%
106	US8825081040	Texas Instruments	3 127,00	159,73	81,0132	12 940,24	75,84%
107	US00130H1059	The AES Corporation ORD SHS	279,00	14,27	81,0132	1 156,06	75,87%
108	US7427181091	The Procter & Gamble Company	4 020,00	148,54	81,0132	12 033,70	66,59%
109	US2546871060	The Walt Disney Company	2 898,00	114,85	81,0132	9 304,37	68,85%
110	US9598021098	The Western Union Company	110,00	8,91	81,0132	721,83	84,76%
111	US8835561023	Thermo Fisher Scientific Inc.	7 156,00	586,49	81,0132	47 513,43	84,94%
112	US90138F1021	Twilio	1 516,00	130,64	81,0132	10 583,56	85,68%
113	US90353T1007	Uber Technologies, Inc.	2 870,00	93,60	81,0132	7 582,84	62,15%
114	US9100471096	United Airlines Holdings, Inc.	2 300,00	94,95	81,0132	7 692,20	70,10%
115	US91913Y1001	Valero Energy	3 003,00	180,86	81,0132	14 652,05	79,50%
116	US92343V1044	Verizon Communications	1 492,00	40,70	81,0132	3 297,24	54,75%
117	US92532F1003	Vertex Pharmaceuticals	8 850,00	429,22	81,0132	34 772,49	74,55%
118	US92556V1061	Viatris Inc.	140,00	11,20	81,0132	907,35	84,57%
119	US92826C8394	Visa Inc.	11 180,00	338,92	81,0132	27 456,99	59,28%
120	US94106L1098	Waste Management, Inc ORD SHS	3 000,00	203,27	81,0132	16 467,55	81,78%
121	US9497461015	Wells Fargo	2 010,00	86,19	81,0132	6 982,53	71,21%
122	US98585N1063	Yext, Inc. ORD SHS	93,00	8,57	81,0132	694,28	86,60%
123	US98954M2008	Zillow Group ORD SHS CL C	920,00	74,08	81,0132	6 001,46	84,67%
124	US98980L1017	Zoom Video	1 653,00	84,59	81,0132	6 852,91	75,88%
125	US01609W1027	АДР Alibaba Group Holding LTD	3 474,00	160,80	81,0132	13 026,92	73,33%
126	US0567521085	АДР Baidu, Inc. ORD SHS	2 050,00	131,95	81,0132	10 689,69	80,82%
127	US0900401060	АДР Bilibili Class Z	321,00	27,14	81,0132	2 198,70	85,40%
128	US4234031049	АДР Hello Group Inc.	116,00	6,98	81,0132	565,47	79,49%
129	US50202M1027	АДР Li Auto Inc.	273,00	20,42	81,0132	1 654,29	83,50%
130	US62914V1061	АДР Nio Inc.	85,00	6,63	81,0132	537,12	84,17%
131	US8356993076	АДР Sony Group Corp ORD SHS	423,00	29,16	81,0132	2 362,34	82,09%
132	US8740391003	АДР Taiwan Semiconductor Manuf ADR	6 500,00	291,17	81,0132	23 588,61	72,44%
133	US8740801043	АДР TAL Education Group	134,00	11,80	81,0132	955,96	85,98%
134	US8923313071	АДР Toyota Motor Corp ORD SHS	4 000,00	205,99	81,0132	16 687,91	76,03%
135	US92763W1036	АДР Vipshop Holdings Ltd	228,00	19,85	81,0132	1 608,11	85,82%

Рыночные данные на 12.11.2025

№ п/п	ISIN	Эмитент	Внебиржевой рынок. Котировка в рублях	Биржевой рынок. Котировка в дол. США	Курс доллара / евро на 12.11.2025	Биржевой рынок. Котировка в рублях	Скидка на 12.11.2025, в %
1	2	3	4	5	6	7	8
1	US88579Y1010	3M Company	3 001,00	171,08	81,3562	13 918,42	78,44%
2	US00287Y1091	AbbVie Inc.	4 871,00	233,23	81,3562	18 974,71	74,33%
3	US00724F1012	Adobe Incorporated	6 520,00	337,05	81,3562	27 421,11	76,22%
4	US0079031078	Advanced Micro Devices (AMD)	6 001,00	258,89	81,3562	21 062,31	71,51%
5	US02079K1079	Alphabet class C (Google)	7 052,00	287,43	81,3562	23 384,21	69,84%
6	US0231351067	Amazon.com, Inc.	7 500,00	244,20	81,3562	19 867,18	62,25%
7	US0236081024	Ameren Corporation ORD SHS	1 265,00	105,72	81,3562	8 600,98	85,29%
8	US02376R1023	American Airlines	313,00	13,46	81,3562	1 095,05	71,42%
9	US0311621009	Amgen	6 765,00	336,28	81,3562	27 358,46	75,27%
10	US03152W1099	Amicus Therapeutics ORD SHS	133,00	9,42	81,3562	766,38	82,65%
11	US0326541051	Analog Devices	5 007,00	241,44	81,3562	19 642,64	74,51%
12	US0378331005	Apple. Inc.	7 202,00	273,47	81,3562	22 248,48	67,63%
13	US00206R1023	AT&T	575,00	25,65	81,3562	2 086,79	72,45%
14	US05508R1068	B&G Foods, Inc. ORD SHS	125,00	4,67	81,3562	379,93	67,10%
15	US0605051046	Bank of America	1 483,00	54,11	81,3562	4 402,18	66,31%
16	US08862E1091	Beyond Meat Ord Shs	22,00	1,115	81,3562	90,71	75,75%
17	US09062X1037	Biogen	3 250,00	161,48	81,3562	13 137,40	75,26%
18	US0997241064	BorgWarner Inc. ORD SHS	343,00	46,01	81,3562	3 743,20	90,84%
19	US1101221083	Bristol-Myers (BMS)	1 061,00	49,08	81,3562	3 992,96	73,43%
20	US14427M1071	CarParts.com, Inc. ORD SHS	26,00	0,476	81,3562	38,73	32,87%
21	US1252691001	CF Industries Holdings, Inc.	1 394,00	84,75	81,3562	6 894,94	79,78%
22	US1638511089	Chemours Company ORD SHS	145,00	12,61	81,3562	1 025,90	85,87%
23	US1667641005	Chevron	4 177,00	153,32	81,3562	12 473,53	66,51%
24	US17275R1023	Cisco Systems, Inc.	1 865,00	73,96	81,3562	6 017,10	69,01%
25	US1729674242	Citigroup Inc.	2 357,00	102,87	81,3562	8 369,11	71,84%
26	US18914F1030	Clover Health	61,00	2,5100	81,3562	204,20	70,13%
27	US1912161007	Coca-Cola	1 701,00	71,51	81,3562	5 817,78	70,76%
28	US1941621039	Colgate-Palmolive Company	1 350,00	78,56	81,3562	6 391,34	78,88%
29	US2270461096	Crocs	812,00	74,45	81,3562	6 056,97	86,59%
30	US2310211063	Cummins Inc.	8 042,00	479,49	81,3562	39 009,48	79,38%
31	US23331A1097	D.R. Horton	2 468,00	146,03	81,3562	11 880,45	79,23%
32	US2473617023	Delta Air Lines. Inc.	1 200,00	60,48	81,3562	4 920,42	75,61%
33	US25746U1097	Dominion Energy, Inc. ORD SHS	1 000,00	61,37	81,3562	4 992,83	79,97%

№ п/п	ISIN	Эмитент	Внебиржевой рынок. Котировка в рублях	Биржевой рынок. Котировка в дол. США	Курс доллара / евро на 12.11.2025	Биржевой рынок. Котировка в рублях	Скидка на 12.11.2025, в %
1	2	3	4	5	6	7	8
34	US2786421030	eBay Inc.	1 076,00	87,79	81,3562	7 142,26	84,93%
35	US28238P1093	eHealth	80,00	4,230	81,3562	344,14	76,75%
36	US2855121099	Electronic Arts	3 602,00	202,00	81,3562	16 433,95	78,08%
37	US30161N1019	Exelon Corporation ORD SHS	652,00	45,93	81,3562	3 736,69	82,55%
38	US30231G1022	Exxon Mobil Corporation	2 865,00	118,12	81,3562	9 609,79	70,19%
39	US31188V1008	Fastly Ord Shs Class A	115,00	11,90	81,3562	968,14	88,12%
40	US31428X1063	FedEx Corporation	4 200,00	268,67	81,3562	21 857,97	80,79%
41	US3364331070	First Solar, Inc.	3 035,00	267,52	81,3562	21 764,41	86,06%
42	US3377381088	Fiserv Inc	1 511,00	64,38	81,3562	5 237,71	71,15%
43	US3563901046	Freedom Holding Corp. ORD SHS	1 783,00	139,95	81,3562	11 385,80	84,34%
44	US3610081057	Funko Ord Shs Class A	46,00	3,69	81,3562	300,20	84,68%
45	US3647601083	Gap	450,00	24,91	81,3562	2 026,58	77,80%
46	US3755581036	GILEAD SCIENCES	2 282,00	123,40	81,3562	10 039,36	77,27%
47	US3825501014	Goodyear Tire & Rubber Company	77,00	7,73	81,3562	628,88	87,76%
48	US0936711052	H&R Block, Inc. ORD SHS	600,00	45,97	81,3562	3 739,94	83,96%
49	US4062161017	Halliburton Company	571,00	26,93	81,3562	2 190,92	73,94%
50	US4128221086	Harley-DavidsonORD SHS	421,00	25,20	81,3562	2 050,18	79,47%
51	US4180561072	Hasbro, Inc.ORD SHS	931,00	79,13	81,3562	6 437,72	85,54%
52	US4277461020	Heron Therapeutics Ord Shs	15,00	1,110	81,3562	90,31	83,39%
53	US40434L1052	HP Inc.	382,00	25,21	81,3562	2 050,99	81,37%
54	US4461501045	Huntington Bancshares Ord Shs	208,00	15,95	81,3562	1 297,63	83,97%
55	US4491091074	Hyliion Holdings Corp. ORD SHS	31,00	1,900	81,3562	154,58	79,95%
56	US4592001014	IBM	6 300,00	314,98	81,3562	25 625,58	75,42%
57	US4523271090	Illumina, Inc.	1 222,00	121,98	81,3562	9 923,83	87,69%
58	US45687V1061	Ingersoll Rand Inc. ORD SHS	839,00	77,71	81,3562	6 322,19	86,73%
59	US4581401001	Intel	908,00	37,89	81,3562	3 082,59	70,54%
60	US4622221004	Ionis Pharmaceuticals ORD SHS	495,00	72,67	81,3562	5 912,16	91,63%
61	US4781601046	Johnson & Johnson	4 700,00	194,39	81,3562	15 814,83	70,28%
62	US46625H1005	JPMorgan Chase & Co.	8 014,00	320,41	81,3562	26 067,34	69,26%
63	US4932671088	Keycorp Ord Shs	240,00	17,80	81,3562	1 448,14	83,43%
64	US49456B1017	Kinder Morgan Ord Shs Class P	501,00	27,01	81,3562	2 197,43	77,20%
65	US5006001011	Kopin Corporation ORD SHS	19,00	2,790	81,3562	226,98	91,63%
66	US5007541064	Kraft Heinz	701,00	24,75	81,3562	2 013,57	65,19%
67	US50155Q1004	Kyndryl Holdings, Inc. ORD SHS	320,00	26,31	81,3562	2 140,48	85,05%

№ п/п	ISIN	Эмитент	Внебиржевой рынок. Котировка в рублях	Биржевой рынок. Котировка в дол. США	Курс доллара / евро на 12.11.2025	Биржевой рынок. Котировка в рублях	Скидка на 12.11.2025, в %
1	2	3	4	5	6	7	8
68	US5178341070	Las Vegas Sands	900,00	66,65	81,3562	5 422,39	83,40%
69	US5502411037	Lumen Technologies, Inc.	152,00	8,550	81,3562	695,60	78,15%
70	US55616P1049	Macy's	350,00	20,58	81,3562	1 674,31	79,10%
71	US57142B1044	Marqeta, Inc. ORD SHS CL A	50,00	5,03	81,3562	409,22	87,78%
72	US57636Q1040	MasterCard Incorporated	13 800,00	561,23	81,3562	45 659,54	69,78%
73	US5801351017	McDonald's Corporation	7 205,00	306,94	81,3562	24 971,47	71,15%
74	US58933Y1055	Merck & Co.. Inc.	1 900,00	91,45	81,3562	7 440,02	74,46%
75	US5949181045	Microsoft	16 000,00	511,14	81,3562	41 584,41	61,52%
76	US5949724083	MicroStrategy Incorporated	7 700,00	224,61	81,3562	18 273,42	57,86%
77	US60770K1079	Moderna, Inc.	431,00	26,71	81,3562	2 173,02	80,17%
78	US6174464486	Morgan Stanley	3 500,00	169,92	81,3562	13 824,05	74,68%
79	US6311031081	Nasdaq, Inc.ORD SHS	1 799,00	88,77	81,3562	7 221,99	75,09%
80	US64110L1061	Netflix. Inc.	36 000,00	1 157,50	81,3562	94 169,80	61,77%
81	US6516391066	Newmont Corporation	1 462,00	93,07	81,3562	7 571,82	80,69%
82	US65339F1012	NextEra Energy	1 797,00	85,89	81,3562	6 987,68	74,28%
83	US6541061031	NIKE, Inc.	1 416,00	64,20	81,3562	5 223,07	72,89%
84	US67066G1040	NVIDIA Corporation	5 325,00	193,80	81,3562	15 766,83	66,23%
85	US6745991058	Occidental Petroleum	1 055,00	41,93	81,3562	3 411,27	69,07%
86	US6826801036	Oneok	1 211,00	68,90	81,3562	5 605,44	78,40%
87	US70450Y1038	PayPal Holdings. Inc.	1 701,00	67,20	81,3562	5 467,14	68,89%
88	US7134481081	PepsiCo	3 435,00	144,39	81,3562	11 747,02	70,76%
89	US7170811035	Pfizer Inc.	769,00	25,87	81,3562	2 104,68	63,46%
90	US7185461040	PHILLIPS 66	2 418,00	138,02	81,3562	11 228,78	78,47%
91	US72352L1061	Pinterest	500,00	27,32	81,3562	2 222,65	77,50%
92	US7244791007	Pitney Bowes Inc. ORD SHS	169,00	9,350	81,3562	760,68	77,78%
93	US69351T1060	PPL Corporation ORD SHS	556,00	36,88	81,3562	3 000,42	81,47%
94	US7475251036	QUALCOMM	3 600,00	176,67	81,3562	14 373,20	74,95%
95	US77543R1023	Roku	1 500,00	105,92	81,3562	8 617,25	82,59%
96	US83422E2046	Solid Biosciences Inc. ORD SHS	96,00	4,740	81,3562	385,63	75,11%
97	US84265V1052	Southern Copper Corporation	2 500,00	136,78	81,3562	11 127,90	77,53%
98	US8485741099	Spirit AeroSyst Hld ORD SHS A	402,00	36,14	81,3562	2 940,21	86,33%
99	US8552441094	Starbucks	1 969,00	87,26	81,3562	7 099,14	72,26%
100	US8718291078	Sysco Ord Shs	892,00	75,42	81,3562	6 135,88	85,46%
101	US8740541094	Take-Two	3 800,00	240,34	81,3562	19 553,15	80,57%

№ п/п	ISIN	Эмитент	Внебиржевой рынок. Котировка в рублях	Биржевой рынок. Котировка в дол. США	Курс доллара / евро на 12.11.2025	Биржевой рынок. Котировка в рублях	Скидка на 12.11.2025, в %
1	2	3	4	5	6	7	8
102	US87612E1064	Target Corporation	1 408,00	91,91	81,3562	7 477,45	81,17%
103	US88160R1014	Tesla, Inc.	11 615,00	430,60	81,3562	35 031,98	66,84%
104	US0640581007	The Bank of NY Mellon Corp	1 420,00	112,64	81,3562	9 163,96	84,50%
105	US61945C1036	The Mosaic Company	352,00	25,46	81,3562	2 071,33	83,01%
106	US7427181091	The Procter & Gamble Company	3 810,00	148,01	81,3562	12 041,53	68,36%
107	US2546871060	The Walt Disney Company	2 505,00	116,65	81,3562	9 490,20	73,60%
108	US90353T1007	Uber Technologies, Inc.	2 870,00	93,57	81,3562	7 612,50	62,30%
109	US90364P1057	UiPath, Inc. ORD SHS CL A	215,00	14,25	81,3562	1 159,33	81,45%
110	US9043112062	Under Armour, Inc.	40,00	4,57	81,3562	371,80	89,24%
111	US9100471096	United Airlines Holdings, Inc.	1 999,00	99,97	81,3562	8 133,18	75,42%
112	US91332U1016	Unity Software Inc. ORD SHS	501,00	40,05	81,3562	3 258,32	84,62%
113	US91688F1049	Upwork Inc. ORD SHS	205,00	17,04	81,3562	1 386,31	85,21%
114	US91913Y1001	Valero Energy	3 000,00	177,54	81,3562	14 443,98	79,23%
115	US92343V1044	Verizon Communications	1 290,00	40,80	81,3562	3 319,33	61,14%
116	US92556V1061	Viatris Inc.	140,00	11,01	81,3562	895,73	84,37%
117	US92719V1008	Vimeo, Inc. ORD SHS	76,00	7,820	81,3562	636,21	88,05%
118	US9581021055	Western Digital	2 450,00	166,11	81,3562	13 514,08	81,87%
119	US98585N1063	Yext, Inc. ORD SHS	71,00	8,68	81,3562	706,17	89,95%
120	US98954M2008	Zillow Group ORD SHS CL C	921,00	72,03	81,3562	5 860,09	84,28%
121	US98980L1017	Zoom Video	1 660,00	84,70	81,3562	6 890,87	75,91%
122	US01609W1027	АДР Alibaba Group Holding LTD	3 475,00	157,91	81,3562	12 846,96	72,95%
123	US0567521085	АДР Baidu, Inc. ORD SHS	2 057,00	128,94	81,3562	10 490,07	80,39%
124	US0900401060	АДР Bilibili Class Z	334,00	27,19	81,3562	2 212,08	84,90%
125	US50202M1027	АДР Li Auto Inc.	233,00	20,02	81,3562	1 628,75	85,69%
126	US62914V1061	АДР Nio Inc.	90,00	6,450	81,3562	524,75	82,85%
127	US8740391003	АДР Taiwan Semiconductor Manuf ADR	6 500,00	290,62	81,3562	23 643,74	72,51%
128	US8740801043	АДР TAL Education Group	133,00	11,62	81,3562	945,36	85,93%
129	US8923313071	АДР Toyota Motor Corp ORD SHS	4 000,00	207,29	81,3562	16 864,33	76,28%
130	US92763W1036	АДР Vipshop Holdings Ltd	215,00	19,65	81,3562	1 598,65	86,55%

Рыночные данные на 13.11.2025

№ п/п	ISIN	Эмитент	Внебиржевой рынок. Котировка в рублях	Биржевой рынок. Котировка в дол. США	Курс доллара / евро на 13.11.2025	Биржевой рынок. Котировка в рублях	Скидка на 13.11.2025, в %
1	2	3	4	5	6	7	8
1	US00724F1012	Adobe Incorporated	6 800,00	333,60	81,2852	27 116,74	74,92%
2	US0079031078	Advanced Micro Devices (AMD)	6 242,00	247,96	81,2852	20 155,48	69,03%
3	US0138721065	Alcoa	710,00	38,19	81,2852	3 104,28	77,13%
4	US02079K1079	Alphabet class C (Google)	7 100,00	279,12	81,2852	22 688,33	68,71%
5	US0231351067	Amazon.com, Inc.	7 500,00	237,58	81,2852	19 311,74	61,16%
6	US02376R1023	American Airlines	215,00	13,07	81,2852	1 062,40	79,76%
7	US0258161092	American Express Company	9 788,00	364,73	81,2852	29 647,15	66,99%
8	US0378331005	Apple. Inc.	7 201,00	272,95	81,2852	22 186,80	67,54%
9	US04010L1035	ARES CAPORD SHS	588,00	20,29	81,2852	1 649,28	64,35%
10	US00206R1023	AT&T	568,00	25,75	81,2852	2 093,09	72,86%
11	US05508R1068	B&G Foods, Inc. ORD SHS	145,00	4,55	81,2852	369,85	60,79%
12	US05722G1004	Baker Hughes A Ge CO Cl A	563,00	47,51	81,2852	3 861,86	85,42%
13	US0605051046	Bank of America	1 316,00	52,87	81,2852	4 297,55	69,38%
14	US0846707026	Berkshire Hathaway	16 005,00	513,11	81,2852	41 708,25	61,63%
15	US08862E1091	Beyond Meat Ord Shs	22,00	1,01	81,2852	82,10	73,20%
16	US09354A1007	Blink Charging Co. ORD SHS	20,00	1,46	81,2852	118,68	83,15%
17	US8522341036	Block Inc	1 082,00	62,30	81,2852	5 064,07	78,63%
18	US1101221083	Bristol-Myers (BMS)	1 056,00	48,63	81,2852	3 952,90	73,29%
19	US11135F1012	Broadcom	12 450,00	339,98	81,2852	27 635,34	54,95%
20	US1273871087	Cadence Design Systems ORD SHS	6 000,00	315,99	81,2852	25 685,31	76,64%
21	US14817C1071	Cassava Sciences, Inc. ORD SHS	25,00	2,94	81,2852	238,98	89,54%
22	US1638511089	Chemours Company ORD SHS	202,00	12,27	81,2852	997,37	79,75%
23	US1667641005	Chevron	4 425,00	155,58	81,2852	12 646,35	65,01%
24	US17243V1026	Cinemark	376,00	29,95	81,2852	2 434,49	84,56%
25	US1729674242	Citigroup Inc.	2 362,00	100,67	81,2852	8 182,98	71,14%
26	US1858991011	Cleveland Cliffs Ord Shs	114,00	10,51	81,2852	854,31	86,66%
27	US18915M1071	Cloudflare, Inc. ORD SHS CL A	2 828,00	213,54	81,2852	17 357,64	83,71%
28	US18914F1030	Clover Health	58,00	2,47	81,2852	200,77	71,11%
29	US1912161007	Coca-Cola	1 706,00	71,07	81,2852	5 776,94	70,47%
30	US2091151041	Consolidated Edison Ord Shs	1 306,00	100,95	81,2852	8 205,74	84,08%
31	US2220702037	Coty Inc.	55,00	3,63	81,2852	295,07	81,36%
32	US22266T1097	Coupang	400,00	28,53	81,2852	2 319,07	82,75%
33	US22788C1053	CrowdStrike	10 000,00	529,78	81,2852	43 063,27	76,78%
34	US1266501006	CVS Health Corporation	1 250,00	79,24	81,2852	6 441,04	80,59%

№ п/п	ISIN	Эмитент	Внебиржевой рынок. Котировка в рублях	Биржевой рынок. Котировка в дол. США	Курс доллара / евро на 13.11.2025	Биржевой рынок. Котировка в рублях	Скидка на 13.11.2025, в %
1	2	3	4	5	6	7	8
35	US2473617023	Delta Air Lines. Inc.	1 206,00	59,91	81,2852	4 869,80	75,24%
36	US2786421030	eBay Inc.	1 086,00	84,43	81,2852	6 862,91	84,18%
37	US28106W1036	Editas Medicine, Inc.ORD SHS	22,00	2,54	81,2852	206,46	89,34%
38	US26884L1098	EQT Corporation	1 094,00	60,25	81,2852	4 897,43	77,66%
39	US30161N1019	Exelon Corporation ORD SHS	652,00	45,45	81,2852	3 694,41	82,35%
40	US30231G1022	Exxon Mobil Corporation	3 000,00	118,79	81,2852	9 655,87	68,93%
41	US31188V1008	Fastly Ord Shs Class A	92,00	11,44	81,2852	929,90	90,11%
42	US31620R3030	Fidelity National Fin ORD SHS	633,00	58,59	81,2852	4 762,50	86,71%
43	US3364331070	First Solar, Inc.	3 111,00	256,59	81,2852	20 856,97	85,08%
44	US3546131018	Franklin Resources Ord Shs	252,00	22,29	81,2852	1 811,85	86,09%
45	US3563901046	Freedom Holding Corp. ORD SHS	1 812,00	137,55	81,2852	11 180,78	83,79%
46	US35671D8570	FREEPORT-MCMORAN	781,00	40,54	81,2852	3 295,30	76,30%
47	US3610081057	Funko Ord Shs Class A	35,00	3,41	81,2852	277,18	87,37%
48	US3647601083	Gap	400,00	24,29	81,2852	1 974,42	79,74%
49	US3743964062	Gevo, Inc. ORD SHS	18,00	2,00	81,2852	162,57	88,93%
50	US3755581036	GILEAD SCIENCES	2 782,00	125,20	81,2852	10 176,91	72,66%
51	US3825501014	Goodyear Tire & Rubber Company	71,00	7,59	81,2852	616,95	88,49%
52	US4180561072	Hasbro, Inc.ORD SHS	1 000,00	78,90	81,2852	6 413,40	84,41%
53	US4277461020	Heron Therapeutics Ord Shs	15,00	1,11	81,2852	90,23	83,38%
54	US40434L1052	HP Inc.	470,00	24,98	81,2852	2 030,50	76,85%
55	US4461501045	Huntington Bancshares Ord Shs	192,00	15,71	81,2852	1 276,99	84,96%
56	US4592001014	IBM	6 101,00	304,86	81,2852	24 780,61	75,38%
57	US45687V1061	Ingersoll Rand Inc. ORD SHS	836,00	76,20	81,2852	6 193,93	86,50%
58	US4581401001	Intel	903,00	35,91	81,2852	2 918,95	69,06%
59	US4612021034	Intuit Inc.	7 042,00	650,11	81,2852	52 844,32	86,67%
60	US4781601046	Johnson & Johnson	4 155,00	195,25	81,2852	15 870,94	73,82%
61	US46625H1005	JPMorgan Chase & Co.	8 002,00	309,48	81,2852	25 156,14	68,19%
62	US49456B1017	Kinder Morgan Ord Shs Class P	550,00	26,89	81,2852	2 185,76	74,84%
63	US5007541064	Kraft Heinz	689,00	24,96	81,2852	2 028,88	66,04%
64	US50155Q1004	Kyndryl Holdings, Inc. ORD SHS	320,00	25,59	81,2852	2 080,09	84,62%
65	US5502411037	Lumen Technologies, Inc.	185,00	8,12	81,2852	660,04	71,97%
66	US55616P1049	Macy's	307,00	20,07	81,2852	1 631,39	81,18%
67	US57142B1044	Marqeta, Inc. ORD SHS CL A	77,00	4,96	81,2852	403,17	80,90%
68	US57636Q1040	MasterCard Incorporated	13 800,00	555,57	81,2852	45 159,62	69,44%

№ п/п	ISIN	Эмитент	Внебиржевой рынок. Котировка в рублях	Биржевой рынок. Котировка в дол. США	Курс доллара / евро на 13.11.2025	Биржевой рынок. Котировка в рублях	Скидка на 13.11.2025, в %
1	2	3	4	5	6	7	8
69	US5801351017	McDonald's Corporation	7 200,00	307,58	81,2852	25 001,70	71,20%
70	US58933Y1055	Merck & Co.. Inc.	2 200,00	92,93	81,2852	7 553,83	70,88%
71	US5949181045	Microsoft	16 016,00	503,29	81,2852	40 910,03	60,85%
72	US5949724083	MicroStrategy Incorporated	7 050,00	208,54	81,2852	16 951,22	58,41%
73	US60770K1079	Moderna, Inc.	505,00	24,96	81,2852	2 028,88	75,11%
74	US6311031081	Nasdaq, Inc.ORD SHS	1 275,00	87,43	81,2852	7 106,77	82,06%
75	US63938C1080	Navient Corporation ORD SHS	121,00	12,20	81,2852	991,68	87,80%
76	US64110L1061	Netflix. Inc.	36 000,00	1 154,23	81,2852	93 821,82	61,63%
77	US6516391066	Newmont Corporation	1 462,00	89,72	81,2852	7 292,91	79,95%
78	US65339F1012	NextEra Energy	1 688,00	83,99	81,2852	6 827,14	75,28%
79	US6541061031	NIKE, Inc.	1 353,00	66,03	81,2852	5 367,26	74,79%
80	US67066G1040	NVIDIA Corporation	5 300,00	186,86	81,2852	15 188,95	65,11%
81	US6745991058	Occidental Petroleum	1 020,00	42,02	81,2852	3 415,60	70,14%
82	US6826801036	Oneok	1 421,00	69,44	81,2852	5 644,44	74,82%
83	US68389X1054	Oracle Corporation	6 730,00	217,57	81,2852	17 685,22	61,95%
84	US70450Y1038	PayPal Holdings. Inc.	1 721,00	65,33	81,2852	5 310,36	67,59%
85	US7170811035	Pfizer Inc.	765,00	25,79	81,2852	2 096,35	63,51%
86	US69331C1080	PG&E CorporationORD SHS	136,00	16,65	81,2852	1 353,40	89,95%
87	US7185461040	PHILLIPS 66	2 560,00	139,50	81,2852	11 339,29	77,42%
88	US7244791007	Pitney Bowes Inc. ORD SHS	150,00	9,26	81,2852	752,70	80,07%
89	US72919P2020	Plug Power Ord Shs	64,00	2,49	81,2852	202,40	68,38%
90	US69351T1060	PPL Corporation ORD SHS	563,00	36,55	81,2852	2 970,97	81,05%
91	US74736K1016	Qorvo, Inc.	996,00	86,20	81,2852	7 006,78	85,79%
92	US7512121010	Ralph Lauren Corporation	3 852,00	332,77	81,2852	27 049,28	85,76%
93	US78409V1044	S&P Global	11 013,00	502,96	81,2852	40 883,20	73,06%
94	US84265V1052	Southern Copper Corporation	1 733,00	132,03	81,2852	10 732,08	83,85%
95	US8718291078	Sysco Ord Shs	895,00	75,07	81,2852	6 102,08	85,33%
96	US74144T1088	T Rowe Price Group Ord Shs	1 521,00	103,72	81,2852	8 430,90	81,96%
97	US8740541094	Take-Two	3 181,00	237,55	81,2852	19 309,30	83,53%
98	US87918A1051	Teladoc Health Ord Shs	66,00	7,07	81,2852	574,69	88,52%
99	US88076W1036	Teradata Corporation ORD SHS	540,00	26,98	81,2852	2 193,07	75,38%
100	US88160R1014	Tesla, Inc.	11 550,00	401,99	81,2852	32 675,84	64,65%
101	US2546871060	The Walt Disney Company	2 505,00	107,61	81,2852	8 747,10	71,36%
102	US9598021098	The Western Union Company	160,00	8,95	81,2852	727,50	78,01%

№ п/п	ISIN	Эмитент	Внебиржевой рынок. Котировка в рублях	Биржевой рынок. Котировка в дол. США	Курс доллара / евро на 13.11.2025	Биржевой рынок. Котировка в рублях	Скидка на 13.11.2025, в %
1	2	3	4	5	6	7	8
103	US90353T1007	Uber Technologies, Inc.	2 880,00	91,78	81,2852	7 460,36	61,40%
104	US9043112062	Under Armour, Inc.	34,00	4,47	81,2852	363,34	90,64%
105	US9100471096	United Airlines Holdings, Inc.	1 976,00	91,17	81,2852	7 410,77	73,34%
106	US91332U1016	Unity Software Inc. ORD SHS	501,00	37,16	81,2852	3 020,56	83,41%
107	US91688F1049	Upwork Inc. ORD SHS	178,00	17,05	81,2852	1 385,91	87,16%
108	US91913Y1001	Valero Energy	3 000,00	175,78	81,2852	14 288,31	79,00%
109	US92343V1044	Verizon Communications	1 092,00	41,11	81,2852	3 341,63	67,32%
110	US9311421039	Walmart	2 375,00	102,54	81,2852	8 334,98	71,51%
111	US94106L1098	Waste Management, Inc ORD SHS	2 512,00	204,51	81,2852	16 623,64	84,89%
112	US9581021055	Western Digital	2 400,00	157,16	81,2852	12 774,78	81,21%
113	US01609W1027	АДР Alibaba Group Holding LTD	3 475,00	159,84	81,2852	12 992,63	73,25%
114	US0567521085	АДР Baidu, Inc. ORD SHS	2 150,00	120,65	81,2852	9 807,06	78,08%
115	US0900401060	АДР Bilibili ADR Class Z	333,00	25,89	81,2852	2 104,47	84,18%
116	US4234031049	АДР Hello Group Inc.	114,00	6,92	81,2852	562,49	79,73%
117	US50202M1027	АДР Li Auto Inc.	232,00	19,93	81,2852	1 620,01	85,68%
118	US62914V1061	АДР Nio Inc.	95,00	6,24	81,2852	507,22	81,27%
119	US8030542042	АДР SAP SE	3 841,00	251,86	81,2852	20 472,49	81,24%
120	US8740391003	АДР Taiwan Semiconductor Manuf	6 500,00	282,20	81,2852	22 938,68	71,66%
121	US8740801043	АДР TAL Education Group	128,00	11,42	81,2852	928,28	86,21%
122	US8923313071	АДР Toyota Motor Corp ORD SHS	2 803,00	203,26	81,2852	16 522,03	83,03%
123	US92763W1036	АДР Vipshop Holdings Ltd	227,00	19,71	81,2852	1 602,13	85,83%
124	US98422D1054	АДР XPeng ADR Class A	300,00	26,38	81,2852	2 144,30	86,01%

Источник: https://trading.finam.ru, https://www.moex.com, https://www.nyse.com, https://www.nasdaq.com, https://ru.investing.com.

Расчеты Оценщика

ПОЯСНЕНИЯ К ТАБЛИЦЕ:

- Красным цветом выделены данные, рассчитанные на основании цен сделок (котировки) на внебиржевом рынке, здесь и далее по отчету.
- Черным цветом выделены данные, рассчитанные на основании цен предложений на внебиржевом рынке, здесь и далее по отчету.

Таблица 13. **Источник информации по рыночным данным**

№ п/п	ISIN	Эмитент	Источник внебиржевой котировки	Источник
1	US88579Y1010	3M Company	https://www.moex.com/ru/marketdata/#/mode=instrument&secid=MMM-RM&boardgroupid=1258&mode_type=history&date_from=2025-04-28	https://ru.investing.com/equities/3m-co-historical-data

№ п/п	ISIN	Эмитент	Источник внебиржевой котировки	Источник
2	US0028241000	Abbott Laboratories	https://www.moex.com/ru/marketdata/#/mode=instrument&secid=ABT-RM&boardgroupid=1258&mode_type=history&date_from=2025-04-28	https://ru.investing.com/equities/abbott-laboratories-historical-data
3	US00287Y1091	AbbVie Inc.	https://www.moex.com/ru/marketdata/#/mode=instrument&secid=ABBV-RM&boardgroupid=1258&mode_type=history&date_from=2025-04-28	https://ru.investing.com/equities/abbvie-inc-historical-data
4	US00724F1012	Adobe Incorporated	https://www.moex.com/ru/marketdata/#/mode=instrument&secid=ADBE-RM&boardgroupid=1258&mode_type=history&date_from=2025-04-28	https://ru.investing.com/equities/adobe-sys-inc-historical-data
5	US0079031078	Advanced Micro Devices (AMD)	https://www.moex.com/ru/marketdata/#/mode=instrument&secid=AMD-RM&boardgroupid=1258&mode_type=history&date_from=2025-04-28	https://ru.investing.com/equities/adv-micro-device-historical-data
6	US0090661010	Airbnb, Inc. ORD SHS CL A	https://www.moex.com/ru/marketdata/#/mode=instrument&secid=ABNB-RM&boardgroupid=1258&mode_type=history&date_from=2025-07-28	https://ru.investing.com/equities/airbnb-inc-historical-data
7	US0116591092	ALASKA AIR GROUP INC ORD SHS	https://www.moex.com/ru/marketdata/#/mode=instrument&secid=ALK-RM&boardgroupid=1258&mode_type=history&date_from=2025-07-28	https://ru.investing.com/equities/alaska-air-historical-data
8	US0126531013	Albemarle Ord Shs	https://www.moex.com/ru/marketdata/#/mode=instrument&secid=ALB-RM&boardgroupid=1258&mode_type=history&date_from=2025-07-28	https://ru.investing.com/equities/albemarle-historical-data
9	US0138721065	Alcoa	https://www.moex.com/ru/marketdata/#/mode=instrument&secid=AA-RM&boardgroupid=1258&mode_type=history&date_from=2025-04-28	https://ru.investing.com/equities/alcoa-historical-data
10	US0200021014	ALLSTATE CORP/THE ORDSHS	https://www.moex.com/ru/marketdata/#/mode=instrument&secid=ALL-RM&boardgroupid=1258&mode_type=history&date_from=2025-07-28	https://ru.investing.com/equities/allstate-corporation-historical-data
11	US02005N1000	Ally Financial Inc. ORD SHS	https://www.moex.com/ru/marketdata/#/mode=instrument&secid=ALLY-RM&boardgroupid=1258&mode_type=history&date_from=2025-07-28	https://ru.investing.com/equities/ally-financ-historical-data
12	US02079K1079	Alphabet class C (Google)	https://www.moex.com/ru/marketdata/#/mode=instrument&secid=GOOG-RM&boardgroupid=1258&mode_type=history&date_from=2025-04-28	https://ru.investing.com/equities/google-inc-c-historical-data
13	US02156K1034	Altice USA, Inc. ORD SHS CL A	https://www.moex.com/ru/marketdata/#/mode=instrument&secid=ATUS-RM&boardgroupid=1258&mode_type=history&date_from=2025-07-28	https://ru.investing.com/equities/altice-usa-inc-historical-data
14	US0231351067	Amazon.com, Inc.	https://www.moex.com/ru/marketdata/#/mode=instrument&secid=AMZN-RM&boardgroupid=1258&mode_type=history&date_from=2025-04-28	https://ru.investing.com/equities/amazon-com-inc-historical-data
15	US0236081024	Ameren Corporation ORD SHS	https://www.moex.com/ru/marketdata/#/mode=instrument&secid=AEE-RM&boardgroupid=1258&mode_type=history&date_from=2025-07-28	https://ru.investing.com/equities/ameren-corp-historical-data
16	US02376R1023	American Airlines	https://www.moex.com/ru/marketdata/#/mode=instrument&secid=AAL-RM&boardgroupid=1258&mode_type=history&date_from=2025-04-28	https://ru.investing.com/equities/american-airlines-group-historical-data
17	US0258161092	American Express Company	https://www.moex.com/ru/marketdata/#/mode=instrument&secid=AXP-RM&boardgroupid=1258&mode_type=history&date_from=2025-07-28	https://ru.investing.com/equities/american-express-historical-data
18	US0268747849	American International ORD SHS	https://www.moex.com/ru/marketdata/#/mode=instrument&secid=AIG-RM&boardgroupid=1258&mode_type=history&date_from=2025-07-28	https://ru.investing.com/equities/american-intl-group-historical-data
19	US0311621009	Amgen	https://www.moex.com/ru/marketdata/#/mode=instrument&secid=AMGN-RM&boardgroupid=1258&mode_type=history&date_from=2025-04-28	https://ru.investing.com/equities/amgen-inc-historical-data
20	US03152W1099	Amicus Therapeutics ORD SHS	https://www.moex.com/ru/marketdata/#/mode=instrument&secid=FOLD-RM&boardgroupid=1258&mode_type=history&date_from=2025-07-28	https://ru.investing.com/equities/amicus-therapeutics-historical-data
21	US0320951017	Amphenol Corporation	https://www.moex.com/ru/marketdata/#/mode=instrument&secid=APH-RM&boardgroupid=1258&mode_type=history&date_from=2025-07-28	https://ru.investing.com/equities/amphenol-corp-historical-data
22	US0326541051	Analog Devices	https://www.moex.com/ru/marketdata/#/mode=instrument&secid=ADI-RM&boardgroupid=1258&mode_type=history&date_from=2025-04-28	https://ru.investing.com/equities/analog-devices-historical-data
23	US03743Q1085	APA Corporation	https://www.moex.com/ru/marketdata/#/mode=instrument&secid=APA-RM&boardgroupid=1258&mode_type=history&date_from=2025-07-28	https://ru.investing.com/equities/apache-corp-historical-data
24	US0378331005	Apple. Inc.	https://www.moex.com/ru/marketdata/#/mode=instrument&secid=AAPL-RM&boardgroupid=1258&mode_type=history&date_from=2025-04-28	https://ru.investing.com/equities/apple-computer-inc-historical-data

№ п/п	ISIN	Эмитент	Источник внебиржевой котировки	Источник
25	US0394831020	Archer Daniels Midland Ord Shs (ADM)	https://www.moex.com/ru/marketdata/#/mode=instrument&secid=ADM-RM&boardgroupid=1258&mode_type=history&date_from=2025-07-28	https://ru.investing.com/equities/archer-daniels-mid-historical-data
26	US04010L1035	ARES CAPORD SHS	https://www.moex.com/ru/marketdata/#/mode=instrument&secid=ARCC-RM&boardgroupid=1258&mode_type=history&date_from=2025-07-28	https://ru.investing.com/equities/ares-capital-historical-data
27	US00206R1023	AT&T	https://www.moex.com/ru/marketdata/#/mode=instrument&secid=AT-RM&boardgroupid=1258&mode_type=history&date_from=2025-04-28	https://ru.investing.com/equities/at-t-historical-data
28	US0527691069	AUTODESK INC ORDSHS	https://www.moex.com/ru/marketdata/#/mode=instrument&secid=ADSK-RM&boardgroupid=1258&mode_type=history&date_from=2025-07-28	https://ru.investing.com/equities/autodesk-inc-historical-data
29	US05508R1068	B&G Foods, Inc. ORD SHS	https://www.moex.com/ru/marketdata/#/mode=instrument&secid=BGS-RM&boardgroupid=1258&mode_type=history&date_from=2025-07-28	https://ru.investing.com/equities/b-g-foods-holdings-corp-historical-data
30	US05722G1004	Baker Hughes A Ge CO Cl A	https://www.moex.com/ru/marketdata/#/mode=instrument&secid=BKR-RM&boardgroupid=1258&mode_type=history&date_from=2025-07-28	https://ru.investing.com/equities/baker-hughes-historical-data
31	US0605051046	Bank of America	https://www.moex.com/ru/marketdata/#/mode=instrument&secid=BAC-RM&boardgroupid=1258&mode_type=history&date_from=2025-04-28	https://ru.investing.com/equities/bank-of-america-historical-data
32	US0846707026	Berkshire Hathaway	https://www.moex.com/ru/marketdata/#/mode=instrument&secid=BRKB-RM&boardgroupid=1258&mode_type=history&date_from=2025-04-28	https://ru.investing.com/equities/berkshire-hathaway-historical-data
33	US0865161014	Best Buy Co., Inc. ORD SHS	https://www.moex.com/ru/marketdata/#/mode=instrument&secid=BBY-RM&boardgroupid=1258&mode_type=history&date_from=2025-07-28	https://ru.investing.com/equities/best-buy-historical-data
34	US08862E1091	Beyond Meat Ord Shs	https://www.moex.com/ru/marketdata/#/mode=instrument&secid=BYND-RM&boardgroupid=1258&mode_type=history&date_from=2025-07-28	https://ru.investing.com/equities/beyond-meat-inc-historical-data
35	US09062X1037	Biogen	https://www.moex.com/ru/marketdata/#/mode=instrument&secid=BIIB-RM&boardgroupid=1258&mode_type=history&date_from=2025-04-28	https://ru.investing.com/equities/biogen-idec-inc-historical-data
36	US09354A1007	Blink Charging Co. ORD SHS	https://www.moex.com/ru/marketdata/#/mode=instrument&secid=BLNK-RM&boardgroupid=1258&mode_type=history&date_from=2025-07-28	https://ru.investing.com/equities/car-charging-group-historical-data
37	US8522341036	Block Inc	https://www.moex.com/ru/marketdata/#/mode=instrument&secid=SQ-RM&boardgroupid=1258&mode_type=history&date_from=2025-04-28	https://ru.investing.com/equities/square-inc-historical-data
38	US0997241064	BorgWarner Inc. ORD SHS	https://www.moex.com/ru/marketdata/#/mode=instrument&secid=BWA-RM&boardgroupid=1258&mode_type=history&date_from=2025-07-28	https://ru.investing.com/equities/borgwarner-historical-data
39	US1011371077	Boston Scientific Corporation	https://www.moex.com/ru/marketdata/#/mode=instrument&secid=BSX-RM&boardgroupid=1258&mode_type=history&date_from=2025-07-28	https://ru.investing.com/equities/boston-scien-cp-historical-data
40	US1101221083	Bristol-Myers (BMS)	https://www.moex.com/ru/marketdata/#/mode=instrument&secid=BMY-RM&boardgroupid=1258&mode_type=history&date_from=2025-04-28	https://ru.investing.com/equities/bristol-myer-squiib-historical-data
41	US11135F1012	Broadcom	https://www.moex.com/ru/marketdata/#/mode=instrument&secid=AVGO-RM&boardgroupid=1258&mode_type=history&date_from=2025-04-28	https://ru.investing.com/equities/avago-technologies-historical-data
42	US1273871087	Cadence Design Systems ORD SHS	https://www.moex.com/ru/marketdata/#/mode=instrument&secid=CDNS-RM&boardgroupid=1258&mode_type=history&date_from=2025-04-28	https://ru.investing.com/equities/cadence-design-system-inc-historical-data
43	US14427M1071	CarParts.com, Inc. ORD SHS	https://www.moex.com/ru/marketdata/#/mode=instrument&secid=PRTS-RM&boardgroupid=1258&mode_type=history&date_from=2025-07-28	https://ru.investing.com/equities/us-auto-parts-network-historical-data
44	US14817C1071	Cassava Sciences, Inc. ORD SHS	https://www.moex.com/ru/marketdata/#/mode=instrument&secid=SAVA-RM&boardgroupid=1258&mode_type=history&date_from=2025-07-28	https://ru.investing.com/equities/pain-therapeutics-historical-data
45	US15189T1079	CenterPoint Energy ORD SHS	https://www.moex.com/ru/marketdata/#/mode=instrument&secid=CNP-RM&boardgroupid=1258&mode_type=history&date_from=2025-07-28	https://ru.investing.com/equities/centerpoint-historical-data
46	US1252691001	CF Industries Holdings, Inc.	https://www.moex.com/ru/marketdata/#/mode=instrument&secid=CF-RM&boardgroupid=1258&mode_type=history&date_from=2025-07-28	https://ru.investing.com/equities/cf-industries-historical-data
47	US1638511089	Chemours Company ORD SHS	https://www.moex.com/ru/marketdata/#/mode=instrument&secid=CC-RM&boardgroupid=1258&mode_type=history&date_from=2025-07-28	https://ru.investing.com/equities/chemours-co-historical-data

№ п/п	ISIN	Эмитент	Источник внебиржевой котировки	Источник
48	US1667641005	Chevron	https://www.moex.com/ru/marketdata/#/mode=instrument&secid=CVX-RM&boardgroupid=1258&mode_type=history&date_from=2025-04-28	https://ru.investing.com/equities/chevron-historical-data
49	US16679L1098	Chewy, Inc ORD SHS CL A	https://www.moex.com/ru/marketdata/#/mode=instrument&secid=CHWY-RM&boardgroupid=1258&mode_type=history&date_from=2025-07-28	https://ru.investing.com/equities/chewy-inc-historical-data
50	US17243V1026	Cinemark	https://www.moex.com/ru/marketdata/#/mode=instrument&secid=CNK-RM&boardgroupid=1258&mode_type=history&date_from=2025-04-28	https://ru.investing.com/equities/cinemark-hldg-historical-data
51	US17275R1023	Cisco Systems, Inc.	https://www.moex.com/ru/marketdata/#/mode=instrument&secid=CSCO-RM&boardgroupid=1258&mode_type=history&date_from=2025-04-28	https://ru.investing.com/equities/cisco-sys-inc-historical-data
52	US1729674242	Citigroup Inc.	https://www.moex.com/ru/marketdata/#/mode=instrument&secid=C-RM&boardgroupid=1258&mode_type=history&date_from=2025-04-28	https://ru.investing.com/equities/citigroup-historical-data
53	US18452B2097	CleanSpark, Inc. ORD SHS	https://www.moex.com/ru/marketdata/#/mode=instrument&secid=CLSK-RM&boardgroupid=1258&mode_type=history&date_from=2025-07-28	https://ru.investing.com/equities/cleanspark-historical-data
54	US1858991011	Cleveland Cliffs Ord Shs	https://www.moex.com/ru/marketdata/#/mode=instrument&secid=CLF-RM&boardgroupid=1258&mode_type=history&date_from=2025-07-28	https://ru.investing.com/equities/cleveland-cliffs-historical-data
55	US18915M1071	Cloudflare, Inc. ORD SHS CL A	https://www.moex.com/ru/marketdata/#/mode=instrument&secid=NET-RM&boardgroupid=1258&mode_type=history&date_from=2025-07-28	https://ru.investing.com/equities/cloudflare-inc-historical-data
56	US18914F1030	Clover Health	https://www.moex.com/ru/marketdata/#/mode=instrument&secid=CLOV-RM&boardgroupid=1258&mode_type=history&date_from=2025-04-28	https://ru.investing.com/equities/social-capital-hedosophia-hold-iii-historical-data
57	US1912161007	Coca-Cola	https://www.moex.com/ru/marketdata/#/mode=instrument&secid=KO-RM&boardgroupid=1258&mode_type=history&date_from=2025-04-28	https://ru.investing.com/equities/coca-cola-co-historical-data
58	US1941621039	Colgate-Palmolive Company	https://www.moex.com/ru/marketdata/#/mode=instrument&secid=CL-RM&boardgroupid=1258&mode_type=history&date_from=2025-07-28	https://ru.investing.com/equities/colgate-palmo-historical-data
59	US20030N1019	Comcast Corporation Cl A	https://www.moex.com/ru/marketdata/#/mode=instrument&secid=CMCSA-RM&boardgroupid=1258&mode_type=history&date_from=2025-07-28	https://ru.investing.com/equities/comcast-corp-new-historical-data
60	US20825C1045	ConocoPhillips	https://www.moex.com/ru/marketdata/#/mode=instrument&secid=COP-RM&boardgroupid=1258&mode_type=history&date_from=2025-04-28	https://ru.investing.com/equities/conoco-phillips-historical-data
61	US2091151041	Consolidated Edison Ord Shs	https://www.moex.com/ru/marketdata/#/mode=instrument&secid=ED-RM&boardgroupid=1258&mode_type=history&date_from=2025-07-28	https://ru.investing.com/equities/cocnsol-edison-historical-data
62	US22052L1044	Corteva, Inc. ORD SHS	https://www.moex.com/ru/marketdata/#/mode=instrument&secid=CTVA-RM&boardgroupid=1258&mode_type=history&date_from=2025-07-28	https://ru.investing.com/equities/corteva-historical-data
63	US22160K1051	Costco	https://www.moex.com/ru/marketdata/#/mode=instrument&secid=COST-RM&boardgroupid=1258&mode_type=history&date_from=2025-04-28	https://ru.investing.com/equities/costco-whsl-corp-new-historical-data
64	US1270971039	Coterra Energy	https://www.moex.com/ru/marketdata/#/mode=instrument&secid=CTRA-RM&boardgroupid=1258&mode_type=history&date_from=2025-04-28	https://ru.investing.com/equities/cabot-oil---gas-historical-data
65	US2220702037	Coty Inc.	https://www.moex.com/ru/marketdata/#/mode=instrument&secid=COTY-RM&boardgroupid=1258&mode_type=history&date_from=2025-07-28	https://ru.investing.com/equities/coty-inc-historical-data
66	US22266T1097	Coupang	https://www.moex.com/ru/marketdata/#/mode=instrument&secid=CPNG-RM&boardgroupid=1258&mode_type=history&date_from=2025-04-28	https://ru.investing.com/equities/coupang-llc-historical-data
67	US22266M1045	Coursera, Inc. ORD SHS	https://www.moex.com/ru/marketdata/#/mode=instrument&secid=COUR-RM&boardgroupid=1258&mode_type=history&date_from=2025-07-28	https://ru.investing.com/equities/coursera-historical-data
68	US2270461096	Crocs	https://www.moex.com/ru/marketdata/#/mode=instrument&secid=CROX-RM&boardgroupid=1258&mode_type=history&date_from=2025-04-28	https://ru.investing.com/equities/crocs-historical-data
69	US22788C1053	CrowdStrike	https://www.moex.com/ru/marketdata/#/mode=instrument&secid=CRWD-RM&boardgroupid=1258&mode_type=history&date_from=2025-04-28	https://ru.investing.com/equities/crowdstrike-holdings-inc-historical-data
70	US2310211063	Cummins Inc.	https://www.moex.com/ru/marketdata/#/mode=instrument&secid=CMI-RM&boardgroupid=1258&mode_type=history&date_from=2025-04-28	https://ru.investing.com/equities/cummins-inc-historical-data

№ п/п	ISIN	Эмитент	Источник внебиржевой котировки	Источник
71	US1266501006	CVS Health Corporation	https://www.moex.com/ru/marketdata/#/mode=instrument&secid=CVS-RM&boardgroupid=1258&mode_type=history&date_from=2025-07-28	https://ru.investing.com/equities/cvs-corp-historical-data
72	US23331A1097	D.R. Horton	https://www.moex.com/ru/marketdata/#/mode=instrument&secid=DHI-RM&boardgroupid=1258&mode_type=history&date_from=2025-04-28	https://ru.investing.com/equities/d.r.-horton-inc-historical-data
73	US2372661015	Darling Ingredients Inc. ORDSH	https://www.moex.com/ru/marketdata/#/mode=instrument&secid=DAR-RM&boardgroupid=1258&mode_type=history&date_from=2025-07-28	https://ru.investing.com/equities/darling-international-historical-data
74	US2473617023	Delta Air Lines. Inc.	https://www.moex.com/ru/marketdata/#/mode=instrument&secid=DAL-RM&boardgroupid=1258&mode_type=history&date_from=2025-04-28	https://ru.investing.com/equities/delta-air-lines-new-historical-data
75	US25179M1036	Devon Energy Ord Shs	https://www.moex.com/ru/marketdata/#/mode=instrument&secid=DVN-RM&boardgroupid=1258&mode_type=history&date_from=2025-07-28	https://ru.investing.com/equities/devon-energy-historical-data
76	US25400W1027	Digital Turbine, Inc. ORD SHS	https://www.moex.com/ru/marketdata/#/mode=instrument&secid=APPS-RM&boardgroupid=1258&mode_type=history&date_from=2025-07-28	https://ru.investing.com/equities/mandalay-digital-group-inc-historical-data
77	US2566771059	Dollar General Corporation	https://www.moex.com/ru/marketdata/#/mode=instrument&secid=DG-RM&boardgroupid=1258&mode_type=history&date_from=2025-07-28	https://ru.investing.com/equities/dollar-general-corp-historical-data
78	US25746U1097	Dominion Energy, Inc. ORD SHS	https://www.moex.com/ru/marketdata/#/mode=instrument&secid=D-RM&boardgroupid=1258&mode_type=history&date_from=2025-07-28	https://ru.investing.com/equities/dominion-res-historical-data
79	US25809K1051	DoorDash, Inc. ORD SHS CL A	https://www.moex.com/ru/marketdata/#/mode=instrument&secid=DASH-RM&boardgroupid=1258&mode_type=history&date_from=2025-07-28	https://ru.investing.com/equities/doordash-inc-historical-data
80	US2605571031	Dow Inc.	https://www.moex.com/ru/marketdata/#/mode=instrument&secid=DOW-RM&boardgroupid=1258&mode_type=history&date_from=2025-07-28	https://ru.investing.com/equities/dow-chemical-historical-data
81	US26210C1045	Dropbox	https://www.moex.com/ru/marketdata/#/mode=instrument&secid=DBX-RM&boardgroupid=1258&mode_type=history&date_from=2025-04-28	https://ru.investing.com/equities/dropbox-inc-historical-data
82	US26614N1028	DuPont de Nemours, Inc.	https://www.moex.com/ru/marketdata/#/mode=instrument&secid=DD-RM&boardgroupid=1258&mode_type=history&date_from=2025-07-28	https://ru.investing.com/equities/du-pont-historical-data
83	US2786421030	eBay Inc.	https://www.moex.com/ru/marketdata/#/mode=instrument&secid=EBAY-RM&boardgroupid=1258&mode_type=history&date_from=2025-07-28	https://ru.investing.com/equities/ebay-inc-historical-data
84	US2810201077	Edison International ORD SHS	https://www.moex.com/ru/marketdata/#/mode=instrument&secid=EIX-RM&boardgroupid=1258&mode_type=history&date_from=2025-07-28	https://ru.investing.com/equities/edison-intl-historical-data
85	US28106W1036	Editas Medicine, Inc.ORD SHS	https://www.moex.com/ru/marketdata/#/mode=instrument&secid=EDIT-RM&boardgroupid=1258&mode_type=history&date_from=2025-07-28	https://ru.investing.com/equities/editas-medicine-historical-data
86	US28238P1093	eHealth	https://www.moex.com/ru/marketdata/#/mode=instrument&secid=EHTH-RM&boardgroupid=1258&mode_type=history&date_from=2025-04-28	https://ru.investing.com/equities/ehealth-historical-data
87	US2855121099	Electronic Arts	https://www.moex.com/ru/marketdata/#/mode=instrument&secid=EA-RM&boardgroupid=1258&mode_type=history&date_from=2025-04-28	https://ru.investing.com/equities/electronic-arts-inc-historical-data
88	US0367521038	Elevance Health, Inc.	https://www.moex.com/ru/marketdata/#/mode=instrument&secid=ELV-RM&boardgroupid=1258&mode_type=history&date_from=2025-07-28	https://ru.investing.com/equities/wellpoint-inc-historical-data
89	US5324571083	Eli Lilly and	https://www.moex.com/ru/marketdata/#/mode=instrument&secid=LLY-RM&boardgroupid=1258&mode_type=history&date_from=2025-04-28	https://ru.investing.com/equities/eli-lilly-and-co-historical-data
90	US29355A1079	Enphase Energy Ord Shs	https://www.moex.com/ru/marketdata/#/mode=instrument&secid=ENPH-RM&boardgroupid=1258&mode_type=history&date_from=2025-07-28	https://ru.investing.com/equities/enphase-energy-inc-historical-data
91	US26875P1012	EOG Resources, Inc. ORD SHS	https://www.moex.com/ru/marketdata/#/mode=instrument&secid=EOG-RM&boardgroupid=1258&mode_type=history&date_from=2025-07-28	https://ru.investing.com/equities/eog-resources-historical-data
92	US26884L1098	EQT Corporation	https://www.moex.com/ru/marketdata/#/mode=instrument&secid=EQT-RM&boardgroupid=1258&mode_type=history&date_from=2025-04-28	https://ru.investing.com/equities/eqt-corporation-historical-data
93	US29786A1060	Etsy, Inc. ORD SHS	https://www.moex.com/ru/marketdata/#/mode=instrument&secid=ETSY-RM&boardgroupid=1258&mode_type=history&date_from=2025-07-28	https://ru.investing.com/equities/etsy-inc-historical-data

№ п/п	ISIN	Эмитент	Источник внебиржевой котировки	Источник
94	US30034W1062	Evergy, Inc. ORD SHS	https://www.moex.com/ru/marketdata/#/mode=instrument&secid=EVRG-RM&boardgroupid=1258&mode_type=history&date_from=2025-07-28	https://ru.investing.com/equities/westar-energy-historical-data
95	US30161Q1040	EXELIXIS INC ORDSHS	https://www.moex.com/ru/marketdata/#/mode=instrument&secid=EXEL-RM&boardgroupid=1258&mode_type=history&date_from=2025-07-28	https://ru.investing.com/equities/exelixis-inc-historical-data
96	US30161N1019	Exelon Corporation ORD SHS	https://www.moex.com/ru/marketdata/#/mode=instrument&secid=EXC-RM&boardgroupid=1258&mode_type=history&date_from=2025-07-28	https://ru.investing.com/equities/exelon-corp-historical-data
97	US30231G1022	Exxon Mobil Corporation	https://www.moex.com/ru/marketdata/#/mode=instrument&secid=XOM-RM&boardgroupid=1258&mode_type=history&date_from=2025-04-28	https://ru.investing.com/equities/exxon-mobil-historical-data
98	US31188V1008	Fastly Ord Shs Class A	https://www.moex.com/ru/marketdata/#/mode=instrument&secid=FSLY-RM&boardgroupid=1258&mode_type=history&date_from=2025-07-28	https://ru.investing.com/equities/fastly-inc-historical-data
99	US31428X1063	FedEx Corporation	https://www.moex.com/ru/marketdata/#/mode=instrument&secid=FDX-RM&boardgroupid=1258&mode_type=history&date_from=2025-04-28	https://ru.investing.com/equities/fedex-corp-historical-data
100	US31620R3030	Fidelity National Fin ORD SHS	https://www.moex.com/ru/marketdata/#/mode=instrument&secid=FNF-RM&boardgroupid=1258&mode_type=history&date_from=2025-07-28	https://ru.investing.com/equities/fidelity-national-financial-historical-data
101	US3364331070	First Solar, Inc.	https://www.moex.com/ru/marketdata/#/mode=instrument&secid=FSLR-RM&boardgroupid=1258&mode_type=history&date_from=2025-04-28	https://ru.investing.com/equities/first-solar-inc-historical-data
102	US3377381088	Fiserv Inc	https://www.moex.com/ru/marketdata/#/mode=instrument&secid=FI-RM&boardgroupid=1258&mode_type=history&date_from=2025-04-28	https://ru.investing.com/equities/fiserv-inc-historical-data
103	US3024913036	FMC Corporation ORD SHS	https://www.moex.com/ru/marketdata/#/mode=instrument&secid=FMC-RM&boardgroupid=1258&mode_type=history&date_from=2025-07-28	https://ru.investing.com/equities/fmc-corp-historical-data
104	US3453708600	Ford Motor Company	https://www.moex.com/ru/marketdata/#/mode=instrument&secid=F-RM&boardgroupid=50&mode_type=history&date_from=2025-07-28	https://ru.investing.com/equities/ford-motor-co-historical-data
105	US35137L2043	Fox Corporation	https://www.moex.com/ru/marketdata/#/mode=instrument&secid=FOX-RM&boardgroupid=1258&mode_type=history&date_from=2025-07-28	https://ru.investing.com/equities/fox-corp-b-historical-data
106	US3546131018	Franklin Resources Ord Shs	https://www.moex.com/ru/marketdata/#/mode=instrument&secid=BEN-RM&boardgroupid=1258&mode_type=history&date_from=2025-07-28	https://ru.investing.com/equities/franklin-res-historical-data
107	US3563901046	Freedom Holding Corp. ORD SHS	https://www.moex.com/ru/marketdata/#/mode=instrument&secid=FRHC-RM&boardgroupid=1258&mode_type=history&date_from=2025-07-28	https://ru.investing.com/equities/freedom-historical-data
108	US35671D8570	FREEPORT-MCMORAN	https://www.moex.com/ru/marketdata/#/mode=instrument&secid=FCX-RM&boardgroupid=1258&mode_type=history&date_from=2025-04-28	https://ru.investing.com/equities/freeport-mcm-historical-data
109	US3610081057	Funko Ord Shs Class A	https://www.moex.com/ru/marketdata/#/mode=instrument&secid=FNKO-RM&boardgroupid=1258&mode_type=history&date_from=2025-07-28	https://ru.investing.com/equities/funko-inc-historical-data
110	US3647601083	Gap	https://www.moex.com/ru/marketdata/#/mode=instrument&secid=GPS-RM&boardgroupid=1258&mode_type=history&date_from=2025-04-28	https://ru.investing.com/equities/gap.inc-historical-data
111	US6687711084	Gen Digital Inc.	https://www.moex.com/ru/marketdata/#/mode=instrument&secid=GEN-RM&boardgroupid=1258&mode_type=history&date_from=2025-07-28	https://ru.investing.com/equities/symantec-corp-historical-data
112	US3703341046	General Mills, Inc. ORD SHS	https://www.moex.com/ru/marketdata/#/mode=instrument&secid=GIS-RM&boardgroupid=1258&mode_type=history&date_from=2025-07-28	https://ru.investing.com/equities/general-mills-historical-data
113	US3743964062	Gevo, Inc. ORD SHS	https://www.moex.com/ru/marketdata/#/mode=instrument&secid=GEVO-RM&boardgroupid=1258&mode_type=history&date_from=2025-07-28	https://ru.investing.com/equities/gevo-historical-data
114	US3755581036	GILEAD SCIENCES	https://www.moex.com/ru/marketdata/#/mode=instrument&secid=GILD-RM&boardgroupid=1258&mode_type=history&date_from=2025-04-28	https://ru.investing.com/equities/gilead-sciences-inc-historical-data
115	US3825501014	Goodyear Tire & Rubber Company	https://www.moex.com/ru/marketdata/#/mode=instrument&secid=GT-RM&boardgroupid=1258&mode_type=history&date_from=2025-07-28	https://ru.investing.com/equities/goodyear-tire-historical-data
116	US0936711052	H&R Block, Inc. ORD SHS	https://www.moex.com/ru/marketdata/#/mode=instrument&secid=HRB-RM&boardgroupid=1258&mode_type=history&date_from=2025-07-28	https://ru.investing.com/equities/h---r-block-inc-historical-data

№ п/п	ISIN	Эмитент	Источник внебиржевой котировки	Источник
117	US4062161017	Halliburton Company	https://www.moex.com/ru/marketdata/#/mode=instrument&secid=HAL-RM&boardgroupid=1258&mode_type=history&date_from=2025-04-28	https://ru.investing.com/equities/halliburton-co-historical-data
118	US4128221086	Harley-DavidsonORD SHS	https://www.moex.com/ru/marketdata/#/mode=instrument&secid=HOG-RM&boardgroupid=1258&mode_type=history&date_from=2025-07-28	https://ru.investing.com/equities/harley-davidson-historical-data
119	US4180561072	Hasbro, Inc.ORD SHS	https://www.moex.com/ru/marketdata/#/mode=instrument&secid=HAS-RM&boardgroupid=1258&mode_type=history&date_from=2025-07-28	https://ru.investing.com/equities/hasbro-inc-historical-data
120	US4277461020	Heron Therapeutics Ord Shs	https://www.moex.com/ru/marketdata/#/mode=instrument&secid=HRTX-RM&boardgroupid=1258&mode_type=history&date_from=2025-07-28	https://ru.investing.com/equities/heron-therapeuti-historical-data
121	US42824C1099	Hewlett Packard Enterprise (HPE)	https://www.moex.com/ru/marketdata/#/mode=instrument&secid=HPE-RM&boardgroupid=1258&mode_type=history&date_from=2025-07-28	https://ru.investing.com/equities/hewlett-packard-enterprise-co-historical-data
122	US40434L1052	HP Inc.	https://www.moex.com/ru/marketdata/#/mode=instrument&secid=HPQ-RM&boardgroupid=1258&mode_type=history&date_from=2025-07-28	https://ru.investing.com/equities/hewlett-pack-historical-data
123	US4461501045	Huntington Bancshares Ord Shs	https://www.moex.com/ru/marketdata/#/mode=instrument&secid=HBAN-RM&boardgroupid=1258&mode_type=history&date_from=2025-07-28	https://ru.investing.com/equities/huntgtn-bkshr-historical-data
124	US4491091074	Hyliion Holdings Corp. ORD SHS	https://www.moex.com/ru/marketdata/#/mode=instrument&secid=HYLN-RM&boardgroupid=1258&mode_type=history&date_from=2025-07-28	https://ru.investing.com/equities/tortoise-acquisition-corp-historical-data
125	US4592001014	IBM	https://www.moex.com/ru/marketdata/#/mode=instrument&secid=IBM-RM&boardgroupid=1258&mode_type=history&date_from=2025-04-28	https://ru.investing.com/equities/ibm-historical-data
126	US4523271090	Illumina, Inc.	https://www.moex.com/ru/marketdata/#/mode=instrument&secid=ILMN-RM&boardgroupid=1258&mode_type=history&date_from=2025-07-28	https://ru.investing.com/equities/illumina,-inc.-historical-data
127	US45337C1027	Incyte Corporation	https://www.moex.com/ru/marketdata/#/mode=instrument&secid=INCY-RM&boardgroupid=1258&mode_type=history&date_from=2025-07-28	https://ru.investing.com/equities/incyte-corp-historical-data
128	US45687V1061	Ingersoll Rand Inc. ORD SHS	https://www.moex.com/ru/marketdata/#/mode=instrument&secid=IR-RM&boardgroupid=1258&mode_type=history&date_from=2025-07-28	https://ru.investing.com/equities/ingersoll-rand-historical-data
129	US4581401001	Intel	https://www.moex.com/ru/marketdata/#/mode=instrument&secid=INTC-RM&boardgroupid=1258&mode_type=history&date_from=2025-04-28	https://ru.investing.com/equities/intel-corp-historical-data
130	US4601461035	International Paper Co ORD SHS	https://www.moex.com/ru/marketdata/#/mode=instrument&secid=IP-RM&boardgroupid=1258&mode_type=history&date_from=2025-07-28	https://ru.investing.com/equities/intl-paper-co-historical-data
131	US4612021034	Intuit Inc.	https://www.moex.com/ru/marketdata/#/mode=instrument&secid=INTU-RM&boardgroupid=1258&mode_type=history&date_from=2025-07-28	https://ru.investing.com/equities/intuit-historical-data
132	US46120E6023	Intuitive Surgical	https://www.moex.com/ru/marketdata/#/mode=instrument&secid=ISRG-RM&boardgroupid=1258&mode_type=history&date_from=2025-04-28	https://ru.investing.com/equities/intuitive-surgical-inc-historical-data
133	US4622221004	Ionis Pharmaceuticals ORD SHS	https://www.moex.com/ru/marketdata/#/mode=instrument&secid=IONS-RM&boardgroupid=1258&mode_type=history&date_from=2025-07-28	https://ru.investing.com/equities/isis-pharma-historical-data
134	US4781601046	Johnson & Johnson	https://www.moex.com/ru/marketdata/#/mode=instrument&secid=JNJ-RM&boardgroupid=1258&mode_type=history&date_from=2025-04-28	https://ru.investing.com/equities/johnson-johnson-historical-data
135	US46625H1005	JPMorgan Chase & Co.	https://www.moex.com/ru/marketdata/#/mode=instrument&secid=JPM-RM&boardgroupid=1258&mode_type=history&date_from=2025-04-28	https://ru.investing.com/equities/jp-morgan-chase-historical-data
136	US4932671088	Keycorp Ord Shs	https://www.moex.com/ru/marketdata/#/mode=instrument&secid=KEY-RM&boardgroupid=1258&mode_type=history&date_from=2025-07-28	https://ru.investing.com/equities/keycorp-new-historical-data
137	US4943681035	Kimberly Clark Ord Shs	https://www.moex.com/ru/marketdata/#/mode=instrument&secid=KMB-RM&boardgroupid=1258&mode_type=history&date_from=2025-07-28	https://ru.investing.com/equities/kimberly-clark-historical-data
138	US49456B1017	Kinder Morgan Ord Shs Class P	https://www.moex.com/ru/marketdata/#/mode=instrument&secid=KMI-RM&boardgroupid=1258&mode_type=history&date_from=2025-07-28	https://ru.investing.com/equities/kinder-morgan-historical-data
139	US4824801009	KLA Ord Shs	https://www.moex.com/ru/marketdata/#/mode=instrument&secid=KLAC-RM&boardgroupid=1258&mode_type=history&date_from=2025-04-28	https://ru.investing.com/equities/kla-tencor-corp-historical-data

№ п/п	ISIN	Эмитент	Источник внебиржевой котировки	Источник
140	US5006001011	Kopin Corporation ORD SHS	https://www.moex.com/ru/marketdata/#/mode=instrument&secid=KOPN-RM&boardgroupid=1258&mode_type=history&date_from=2025-07-28	https://ru.investing.com/equities/kopin-corp-historical-data
141	US5007541064	Kraft Heinz	https://www.moex.com/ru/marketdata/#/mode=instrument&secid=KHC-RM&boardgroupid=1258&mode_type=history&date_from=2025-04-28	https://ru.investing.com/equities/kraft-foods-inc-historical-data
142	US50155Q1004	Kyndryl Holdings, Inc. ORD SHS	https://www.moex.com/ru/marketdata/#/mode=instrument&secid=KD-RM&boardgroupid=1258&mode_type=history&date_from=2025-07-28	https://ru.investing.com/equities/kyndryl-holdings-historical-data
143	US5178341070	Las Vegas Sands	https://www.moex.com/ru/marketdata/#/mode=instrument&secid=LVS-RM&boardgroupid=1258&mode_type=history&date_from=2025-04-28	https://ru.investing.com/equities/las-vegas-sands-historical-data
144	US5246601075	Leggett & Platt Ord Shs	https://www.moex.com/ru/marketdata/#/mode=instrument&secid=LEG-RM&boardgroupid=1258&mode_type=history&date_from=2025-07-28	https://ru.investing.com/equities/leggett---platt-historical-data
145	US5486611073	Lowe's Companies, Inc.	https://www.moex.com/ru/marketdata/#/mode=instrument&secid=LOW-RM&boardgroupid=1258&mode_type=history&date_from=2025-07-28	https://ru.investing.com/equities/lowes-companies-historical-data
146	US5502411037	Lumen Technologies, Inc.	https://www.moex.com/ru/marketdata/#/mode=instrument&secid=LUMN-RM&boardgroupid=1258&mode_type=history&date_from=2025-07-28	https://ru.investing.com/equities/centurylink-historical-data
147	US55616P1049	Macy's	https://www.moex.com/ru/marketdata/#/mode=instrument&secid=M-RM&boardgroupid=1258&mode_type=history&date_from=2025-04-28	https://ru.investing.com/equities/macys-historical-data
148	US57142B1044	Marqeta, Inc. ORD SHS CL A	https://www.moex.com/ru/marketdata/#/mode=instrument&secid=MQ-RM&boardgroupid=1258&mode_type=history&date_from=2025-07-28	https://ru.investing.com/equities/marqeta-historical-data
149	US5719032022	Marriott Int ORD SHS CLA	https://www.moex.com/ru/marketdata/#/mode=instrument&secid=MAR-RM&boardgroupid=1258&mode_type=history&date_from=2025-04-28	https://ru.investing.com/equities/marriott-intl-historical-data
150	US57636Q1040	MasterCard Incorporated	https://www.moex.com/ru/marketdata/#/mode=instrument&secid=MA-RM&boardgroupid=1258&mode_type=history&date_from=2025-04-28	https://ru.investing.com/equities/mastercard-cl-a-historical-data
151	US5801351017	McDonald's Corporation	https://www.moex.com/ru/marketdata/#/mode=instrument&secid=MCD-RM&boardgroupid=1258&mode_type=history&date_from=2025-04-28	https://ru.investing.com/equities/mcdonalds-historical-data
152	US58933Y1055	Merck & Co.. Inc.	https://www.moex.com/ru/marketdata/#/mode=instrument&secid=MRK-RM&boardgroupid=1258&mode_type=history&date_from=2025-04-28	https://ru.investing.com/equities/merck---co-historical-data
153	US59156R1086	MetLife, Inc.	https://www.moex.com/ru/marketdata/#/mode=instrument&secid=MET-RM&boardgroupid=1258&mode_type=history&date_from=2025-07-28	https://ru.investing.com/equities/metlife-inc-historical-data
154	US5950171042	Microchip Technology Inc ORDSH	https://www.moex.com/ru/marketdata/#/mode=instrument&secid=MCHP-RM&boardgroupid=1258&mode_type=history&date_from=2025-07-28	https://ru.investing.com/equities/microchip-technology-inc-historical-data
155	US5949181045	Microsoft	https://www.moex.com/ru/marketdata/#/mode=instrument&secid=MSFT-RM&boardgroupid=1258&mode_type=history&date_from=2025-04-28	https://ru.investing.com/equities/microsoft-corp-historical-data
156	US5949724083	MicroStrategy Incorporated	https://www.moex.com/ru/marketdata/#/mode=instrument&secid=MSTR-RM&boardgroupid=1258&mode_type=history&date_from=2025-04-28	https://ru.investing.com/equities/microstrategy-inc-historical-data
157	US5949603048	MicroVision, Inc. ORD SHS	https://www.moex.com/ru/marketdata/#/mode=instrument&secid=MVIS-RM&boardgroupid=1258&mode_type=history&date_from=2025-07-28	https://ru.investing.com/equities/microvision-historical-data
158	US60770K1079	Moderna, Inc.	https://www.moex.com/ru/marketdata/#/mode=instrument&secid=MRNA-RM&boardgroupid=1258&mode_type=history&date_from=2025-07-28	https://ru.investing.com/equities/moderna-historical-data
159	US61174X1090	Monster Beverage Corporation	https://www.moex.com/ru/marketdata/#/mode=instrument&secid=MNST-RM&boardgroupid=1258&mode_type=history&date_from=2025-07-28	https://ru.investing.com/equities/monster-beverage-historical-data
160	US6174464486	Morgan Stanley	https://www.moex.com/ru/marketdata/#/mode=instrument&secid=MS-RM&boardgroupid=1258&mode_type=history&date_from=2025-07-28	https://ru.investing.com/equities/morgan-stanley-historical-data
161	US6267171022	Murphy Oil Corporation ORD SHS	https://www.moex.com/ru/marketdata/#/mode=instrument&secid=MUR-RM&boardgroupid=1258&mode_type=history&date_from=2025-07-28	https://ru.investing.com/equities/murphy-oil-corp-historical-data
162	US6311031081	Nasdaq, Inc.ORD SHS	https://www.moex.com/ru/marketdata/#/mode=instrument&secid=NDAQ-RM&boardgroupid=1258&mode_type=history&date_from=2025-07-28	https://ru.investing.com/equities/nasdaq-omx-group-historical-data

№ п/п	ISIN	Эмитент	Источник внебиржевой котировки	Источник
163	US63938C1080	Navient Corporation ORD SHS	https://www.moex.com/ru/marketdata/#/mode=instrument&secid=NAVI-RM&boardgroupid=1258&mode_type=history&date_from=2025-07-28	https://ru.investing.com/equities/navient-cor-historical-data
164	US64110L1061	Netflix. Inc.	https://www.moex.com/ru/marketdata/#/mode=instrument&secid=NFLX-RM&boardgroupid=1258&mode_type=history&date_from=2025-04-28	https://ru.investing.com/equities/netflix,-inc.-historical-data
165	US6516391066	Newmont Corporation	https://www.moex.com/ru/marketdata/#/mode=instrument&secid=NEM-RM&boardgroupid=1258&mode_type=history&date_from=2025-04-28	https://ru.investing.com/equities/newmont-mining-historical-data
166	US65339F1012	NextEra Energy	https://www.moex.com/ru/marketdata/#/mode=instrument&secid=NEE-RM&boardgroupid=1258&mode_type=history&date_from=2025-04-28	https://ru.investing.com/equities/nextera-energy-inc-historical-data
167	US6541061031	NIKE, Inc.	https://www.moex.com/ru/marketdata/#/mode=instrument&secid=NKE-RM&boardgroupid=1258&mode_type=history&date_from=2025-04-28	https://ru.investing.com/equities/nike-historical-data
168	US67059N1081	Nutanix	https://www.moex.com/ru/marketdata/#/mode=instrument&secid=NTNX-RM&boardgroupid=1258&mode_type=history&date_from=2025-04-28	https://ru.investing.com/equities/nutanix-inc-historical-data
169	US67066G1040	NVIDIA Corporation	https://www.moex.com/ru/marketdata/#/mode=instrument&secid=NVDA-RM&boardgroupid=1258&mode_type=history&date_from=2025-04-28	https://ru.investing.com/equities/nvidia-corp-historical-data
170	US6745991058	Occidental Petroleum	https://www.moex.com/ru/marketdata/#/mode=instrument&secid=OXY-RM&boardgroupid=1258&mode_type=history&date_from=2025-04-28	https://ru.investing.com/equities/occidental-petro-historical-data
171	US6826801036	Oneok	https://www.moex.com/ru/marketdata/#/mode=instrument&secid=OKE-RM&boardgroupid=1258&mode_type=history&date_from=2025-04-28	https://ru.investing.com/equities/oneok-historical-data
172	US68389X1054	Oracle Corporation	https://www.moex.com/ru/marketdata/#/mode=instrument&secid=ORCL-RM&boardgroupid=1258&mode_type=history&date_from=2025-04-28	https://ru.investing.com/equities/oracle-corp-historical-data
173	US70450Y1038	PayPal Holdings. Inc.	https://www.moex.com/ru/marketdata/#/mode=instrument&secid=PYPL-RM&boardgroupid=1258&mode_type=history&date_from=2025-04-28	https://ru.investing.com/equities/paypal-holdings-inc-historical-data
174	US69318G1067	PBF Energy Ord Shs Class A	https://www.moex.com/ru/marketdata/#/mode=instrument&secid=PBF-RM&boardgroupid=1258&mode_type=history&date_from=2025-07-28	https://ru.investing.com/equities/pbf-energy-inc-historical-data
175	US7134481081	PepsiCo	https://www.moex.com/ru/marketdata/#/mode=instrument&secid=PEP-RM&boardgroupid=1258&mode_type=history&date_from=2025-04-28	https://ru.investing.com/equities/pepsico-historical-data
176	US7170811035	Pfizer Inc.	https://www.moex.com/ru/marketdata/#/mode=instrument&secid=PFE-RM&boardgroupid=1258&mode_type=history&date_from=2025-04-28	https://ru.investing.com/equities/pfizer-historical-data
177	US69331C1080	PG&E CorporationORD SHS	https://www.moex.com/ru/marketdata/#/mode=instrument&secid=PCG-RM&boardgroupid=1258&mode_type=history&date_from=2025-07-28	https://ru.investing.com/equities/pacific-gas-electric-historical-data
178	US7181721090	Philip Morris International Inc.	https://www.moex.com/ru/marketdata/#/mode=instrument&secid=PM-RM&boardgroupid=1258&mode_type=history&date_from=2025-04-28	https://ru.investing.com/equities/philip-morris-intl-historical-data
179	US7185461040	PHILLIPS 66	https://www.moex.com/ru/marketdata/#/mode=instrument&secid=PSX-RM&boardgroupid=1258&mode_type=history&date_from=2025-04-28	https://ru.investing.com/equities/phillips-66-ltd-historical-data
180	US72352L1061	Pinterest	https://www.moex.com/ru/marketdata/#/mode=instrument&secid=PINS-RM&boardgroupid=1258&mode_type=history&date_from=2025-04-28	https://ru.investing.com/equities/pinterest-inc-historical-data
181	US7244791007	Pitney Bowes Inc. ORD SHS	https://www.moex.com/ru/marketdata/#/mode=instrument&secid=PBI-RM&boardgroupid=1258&mode_type=history&date_from=2025-07-28	https://ru.investing.com/equities/pitney-bowes-inc-historical-data
182	US72919P2020	Plug Power Ord Shs	https://www.moex.com/ru/marketdata/#/mode=instrument&secid=PLUG-RM&boardgroupid=1258&mode_type=history&date_from=2025-07-28	https://ru.investing.com/equities/plug-power-historical-data
183	US69351T1060	PPL Corporation ORD SHS	https://www.moex.com/ru/marketdata/#/mode=instrument&secid=PPL-RM&boardgroupid=1258&mode_type=history&date_from=2025-07-28	https://ru.investing.com/equities/ppl-corp-historical-data
184	US7458671010	Pultegroup, Inc. Ordshs	https://www.moex.com/ru/marketdata/#/mode=instrument&secid=PHM-RM&boardgroupid=1258&mode_type=history&date_from=2025-07-28	https://ru.investing.com/equities/pulte-homes-inc-historical-data
185	US74736K1016	Qorvo, Inc.	https://www.moex.com/ru/marketdata/#/mode=instrument&secid=QRVO-RM&boardgroupid=1258&mode_type=history&date_from=2025-07-28	https://ru.investing.com/equities/qorvo-inc-historical-data

№ п/п	ISIN	Эмитент	Источник внебиржевой котировки	Источник
186	US7475251036	QUALCOMM	https://www.moex.com/ru/marketdata/#/mode=instrument&secid=QCOM-RM&boardgroupid=1258&mode_type=history&date_from=2025-04-28	https://ru.investing.com/equities/qualcomm-inc-historical-data
187	US74767V1098	QuantumScape Corp ORD SHS CL A	https://www.moex.com/ru/marketdata/#/mode=instrument&secid=QS-RM&boardgroupid=1258&mode_type=history&date_from=2025-07-28	https://ru.investing.com/equities/kensington-capital-acquisition-historical-data
188	US7512121010	Ralph Lauren Corporation	https://www.moex.com/ru/marketdata/#/mode=instrument&secid=RL-RM&boardgroupid=1258&mode_type=history&date_from=2025-07-28	https://ru.investing.com/equities/polo-ralph-laur-historical-data
189	US7547301090	Raymond James Fin, Inc ORD SHS	https://www.moex.com/ru/marketdata/#/mode=instrument&secid=RJF-RM&boardgroupid=1258&mode_type=history&date_from=2025-07-28	https://ru.investing.com/equities/raymond-james-financial-inc-historical-data
190	US7591EP1005	Regions Financial Ord Shs	https://www.moex.com/ru/marketdata/#/mode=instrument&secid=RF-RM&boardgroupid=1258&mode_type=history&date_from=2025-07-28	https://ru.investing.com/equities/regions-fin-historical-data
191	US77543R1023	Roku	https://www.moex.com/ru/marketdata/#/mode=instrument&secid=ROKU-RM&boardgroupid=1258&mode_type=history&date_from=2025-04-28	https://ru.investing.com/equities/roku-historical-data
192	US75513E1010	RTX Corporation	https://www.moex.com/ru/marketdata/#/mode=instrument&secid=RTX-RM&boardgroupid=1258&mode_type=history&date_from=2025-04-28	https://ru.investing.com/equities/united-tech-historical-data
193	US78409V1044	S&P Global	https://www.moex.com/ru/marketdata/#/mode=instrument&secid=SPGI-RM&boardgroupid=1258&mode_type=history&date_from=2025-04-28	https://ru.investing.com/equities/mcgraw-hill-historical-data
194	US79466L3024	Salesforce, Inc.	https://www.moex.com/ru/marketdata/#/mode=instrument&secid=CRM-RM&boardgroupid=1258&mode_type=history&date_from=2025-04-28	https://ru.investing.com/equities/salesforce-com-historical-data
195	US8036071004	Sarepta Therapeutics	https://www.moex.com/ru/marketdata/#/mode=instrument&secid=SRPT-RM&boardgroupid=1258&mode_type=history&date_from=2025-04-28	https://ru.investing.com/equities/sarepta-historical-data
196	US83422E2046	Solid Biosciences Inc. ORD SHS	https://www.moex.com/ru/marketdata/#/mode=instrument&secid=SLDB-RM&boardgroupid=1258&mode_type=history&date_from=2025-07-28	https://ru.investing.com/equities/solid-biosciences-historical-data
197	US84265V1052	Southern Copper Corporation	https://www.moex.com/ru/marketdata/#/mode=instrument&secid=SCCO-RM&boardgroupid=1258&mode_type=history&date_from=2025-07-28	https://ru.investing.com/equities/southern-copper-corp.-historical-data
198	US8485741099	Spirit AeroSyst Hld ORD SHS A	https://www.moex.com/ru/marketdata/#/mode=instrument&secid=SPR-RM&boardgroupid=1258&mode_type=history&date_from=2025-07-28	https://ru.investing.com/equities/spirit-aerosystems-holdings-inc-historical-data
199	US85208M1027	Sprouts Farmers MarketORD SHS	https://www.moex.com/ru/marketdata/#/mode=instrument&secid=SFM-RM&boardgroupid=1258&mode_type=history&date_from=2025-07-28	https://ru.investing.com/equities/sprts-frmr-historical-data
200	US8552441094	Starbucks	https://www.moex.com/ru/marketdata/#/mode=instrument&secid=SBUX-RM&boardgroupid=1258&mode_type=history&date_from=2025-04-28	https://ru.investing.com/equities/starbucks-corp-historical-data
201	US8581191009	STEEL DYNAMICS INC. ORDSHS	https://www.moex.com/ru/marketdata/#/mode=instrument&secid=STLD-RM&boardgroupid=1258&mode_type=history&date_from=2025-07-28	https://ru.investing.com/equities/steel-dynamics-historical-data
202	US86771W1053	Sunrun Inc. ORD SHS	https://www.moex.com/ru/marketdata/#/mode=instrument&secid=RUN-RM&boardgroupid=1258&mode_type=history&date_from=2025-07-28	https://ru.investing.com/equities/sunrun-inc-historical-data
203	US87165B1035	Synchrony Financial ORD SHS	https://www.moex.com/ru/marketdata/#/mode=instrument&secid=SYF-RM&boardgroupid=1258&mode_type=history&date_from=2025-07-28	https://ru.investing.com/equities/synchrony-fin-historical-data
204	US8716071076	Synopsys, Inc. ORD SHS	https://www.moex.com/ru/marketdata/#/mode=instrument&secid=SNPS-RM&boardgroupid=1258&mode_type=history&date_from=2025-04-28	https://ru.investing.com/equities/synopsys-inc-historical-data
205	US8718291078	Sysco Ord Shs	https://www.moex.com/ru/marketdata/#/mode=instrument&secid=SYY-RM&boardgroupid=1258&mode_type=history&date_from=2025-07-28	https://ru.investing.com/equities/sysco-corp-historical-data
206	US74144T1088	T Rowe Price Group Ord Shs	https://www.moex.com/ru/marketdata/#/mode=instrument&secid=TROW-RM&boardgroupid=1258&mode_type=history&date_from=2025-07-28	https://ru.investing.com/equities/t-rowe-price-gp-historical-data
207	US8740541094	Take-Two	https://www.moex.com/ru/marketdata/#/mode=instrument&secid=TTWO-RM&boardgroupid=1258&mode_type=history&date_from=2025-04-28	https://ru.investing.com/equities/take-two-interactive-historical-data
208	US87612E1064	Target Corporation	https://www.moex.com/ru/marketdata/#/mode=instrument&secid=TGT-RM&boardgroupid=1258&mode_type=history&date_from=2025-07-28	https://ru.investing.com/equities/target-historical-data

№ п/п	ISIN	Эмитент	Источник внебиржевой котировки	Источник
209	US87918A1051	Teladoc Health Ord Shs	https://www.moex.com/ru/marketdata/#/mode=instrument&secid=TDOC-RM&boardgroupid=1258&mode_type=history&date_from=2025-07-28	https://ru.investing.com/equities/teladoc-inc-historical-data
210	US88076W1036	Teradata Corporation ORD SHS	https://www.moex.com/ru/marketdata/#/mode=instrument&secid=TDC-RM&boardgroupid=1258&mode_type=history&date_from=2025-07-28	https://ru.investing.com/equities/teradata-historical-data
211	US8807701029	Teradyne, Inc. ORD SHS	https://www.moex.com/ru/marketdata/#/mode=instrument&secid=TER-RM&boardgroupid=1258&mode_type=history&date_from=2025-07-28	https://ru.investing.com/equities/teradyne-inc-historical-data
212	US88160R1014	Tesla, Inc.	https://www.moex.com/ru/marketdata/#/mode=instrument&secid=TSLA-RM&boardgroupid=1258&mode_type=history&date_from=2025-04-28	https://ru.investing.com/equities/tesla-motors-historical-data
213	US8825081040	Texas Instruments	https://www.moex.com/ru/marketdata/#/mode=instrument&secid=TXN-RM&boardgroupid=1258&mode_type=history&date_from=2025-04-28	https://ru.investing.com/equities/texas-instru-historical-data
214	US00130H1059	The AES Corporation ORD SHS	https://www.moex.com/ru/marketdata/#/mode=instrument&secid=AES-RM&boardgroupid=1258&mode_type=history&date_from=2025-07-28	https://ru.investing.com/equities/aes-corp-historical-data
215	US0640581007	The Bank of NY Mellon Corp	https://www.moex.com/ru/marketdata/#/mode=instrument&secid=BK-RM&boardgroupid=1258&mode_type=history&date_from=2025-07-28	https://ru.investing.com/equities/bk-of-ny-historical-data
216	US1255231003	The Cigna Group	https://www.moex.com/ru/marketdata/#/mode=instrument&secid=CI-RM&boardgroupid=1258&mode_type=history&date_from=2025-07-28	https://ru.investing.com/equities/cigna-corp-historical-data
217	US38141G1040	The Goldman Sachs Group, Inc.	https://www.moex.com/ru/marketdata/#/mode=instrument&secid=GS-RM&boardgroupid=1258&mode_type=history&date_from=2025-04-28	https://ru.investing.com/equities/goldman-sachs-group-historical-data
218	US4370761029	The Home Depot	https://www.moex.com/ru/marketdata/#/mode=instrument&secid=HD-RM&boardgroupid=1258&mode_type=history&date_from=2025-04-28	https://ru.investing.com/equities/home-depot-historical-data
219	US61945C1036	The Mosaic Company	https://www.moex.com/ru/marketdata/#/mode=instrument&secid=MOS-RM&boardgroupid=1258&mode_type=history&date_from=2025-07-28	https://ru.investing.com/equities/mosaic-company-historical-data
220	US7427181091	The Procter & Gamble Company	https://www.moex.com/ru/marketdata/#/mode=instrument&secid=PG-RM&boardgroupid=1258&mode_type=history&date_from=2025-04-28	https://ru.investing.com/equities/procter-gamble-historical-data
221	US8425871071	The Southern Company ORD SHS	https://www.moex.com/ru/marketdata/#/mode=instrument&secid=SO-RM&boardgroupid=1258&mode_type=history&date_from=2025-07-28	https://ru.investing.com/equities/southern-co-historical-data
222	US2546871060	The Walt Disney Company	https://www.moex.com/ru/marketdata/#/mode=instrument&secid=DIS-RM&boardgroupid=1258&mode_type=history&date_from=2025-04-28	https://ru.investing.com/equities/disney-historical-data
223	US9598021098	The Western Union Company	https://www.moex.com/ru/marketdata/#/mode=instrument&secid=WU-RM&boardgroupid=1258&mode_type=history&date_from=2025-07-28	https://ru.investing.com/equities/western-union-historical-data
224	US8835561023	Thermo Fisher Scientific Inc.	https://www.moex.com/ru/marketdata/#/mode=instrument&secid=TMO-RM&boardgroupid=1258&mode_type=history&date_from=2025-07-28	https://ru.investing.com/equities/thermo-fisher-sc-historical-data
225	US8969452015	TRIPADVISORORD SHS	https://www.moex.com/ru/marketdata/#/mode=instrument&secid=TRIP-RM&boardgroupid=1258&mode_type=history&date_from=2025-07-28	https://ru.investing.com/equities/tripadvisor-historical-data
226	US90138F1021	Twilio	https://www.moex.com/ru/marketdata/#/mode=instrument&secid=TWLO-RM&boardgroupid=1258&mode_type=history&date_from=2025-04-28	https://ru.investing.com/equities/twilio-inc-a-historical-data
227	US9024941034	Tyson Foods	https://www.moex.com/ru/marketdata/#/mode=instrument&secid=TSN-RM&boardgroupid=1258&mode_type=history&date_from=2025-04-28	https://ru.investing.com/equities/tyson-foods-historical-data
228	US90353T1007	Uber Technologies, Inc.	https://www.moex.com/ru/marketdata/#/mode=instrument&secid=UBER-RM&boardgroupid=1258&mode_type=history&date_from=2025-04-28	https://ru.investing.com/equities/uber-technologies-inc-historical-data
229	US90364P1057	UiPath, Inc. ORD SHS CL A	https://www.moex.com/ru/marketdata/#/mode=instrument&secid=PATH-RM&boardgroupid=1258&mode_type=history&date_from=2025-07-28	https://ru.investing.com/equities/uipath-historical-data
230	US9043112062	Under Armour, Inc.	https://www.moex.com/ru/marketdata/#/mode=instrument&secid=UA-RM&boardgroupid=1258&mode_type=history&date_from=2025-07-28	https://ru.investing.com/equities/under-armour-c-historical-data
231	US9100471096	United Airlines Holdings, Inc.	https://www.moex.com/ru/marketdata/#/mode=instrument&secid=UAL-RM&boardgroupid=1258&mode_type=history&date_from=2025-04-28	https://ru.investing.com/equities/united-continenta-historical-data

№ п/п	ISIN	Эмитент	Источник внебиржевой котировки	Источник
232	US91324P1021	UnitedHealth Group Incorporated	https://www.moex.com/ru/marketdata/#/mode=instrument&secid=UNH-RM&boardgroupid=1258&mode_type=history&date_from=2025-04-28	https://ru.investing.com/equities/united-health-group-historical-data
233	US91332U1016	Unity Software Inc. ORD SHS	https://www.moex.com/ru/marketdata/#/mode=instrument&secid=U-RM&boardgroupid=1258&mode_type=history&date_from=2025-07-28	https://ru.investing.com/equities/unity-software-inc-historical-data
234	US91529Y1064	Unum Group ORD SHS	https://www.moex.com/ru/marketdata/#/mode=instrument&secid=UNM-RM&boardgroupid=1258&mode_type=history&date_from=2025-07-28	https://ru.investing.com/equities/unum-group-historical-data
235	US91688F1049	Upwork Inc. ORD SHS	https://www.moex.com/ru/marketdata/#/mode=instrument&secid=UPWK-RM&boardgroupid=1258&mode_type=history&date_from=2025-07-28	https://ru.investing.com/equities/upwork-historical-data
236	US91913Y1001	Valero Energy	https://www.moex.com/ru/marketdata/#/mode=instrument&secid=VLO-RM&boardgroupid=1258&mode_type=history&date_from=2025-04-28	https://ru.investing.com/equities/valero-energy-historical-data
237	US92343V1044	Verizon Communications	https://www.moex.com/ru/marketdata/#/mode=instrument&secid=VZ-RM&boardgroupid=1258&mode_type=history&date_from=2025-04-28	https://ru.investing.com/equities/verizon-communications-historical-data
238	US92532F1003	Vertex Pharmaceuticals	https://www.moex.com/ru/marketdata/#/mode=instrument&secid=VRTX-RM&boardgroupid=1258&mode_type=history&date_from=2025-04-28	https://ru.investing.com/equities/vertex-pharm-historical-data
239	US92556V1061	Viatris Inc.	https://www.moex.com/ru/marketdata/#/mode=instrument&secid=VTRS-RM&boardgroupid=1258&mode_type=history&date_from=2025-07-28	https://ru.investing.com/equities/mylan-inc-historical-data
240	US92719V1008	Vimeo, Inc. ORD SHS	https://www.moex.com/ru/marketdata/#/mode=instrument&secid=VMEO-RM&boardgroupid=1258&mode_type=history&date_from=2025-07-28	https://ru.investing.com/equities/vimeo-historical-data
241	US92826C8394	Visa Inc.	https://www.moex.com/ru/marketdata/#/mode=instrument&secid=V-RM&boardgroupid=1258&mode_type=history&date_from=2025-04-28	https://ru.investing.com/equities/visa-inc-historical-data
242	US92921W3007	Vuzix Corporation ORD SHS	https://www.moex.com/ru/marketdata/#/mode=instrument&secid=VUZI-RM&boardgroupid=1258&mode_type=history&date_from=2025-07-28	https://ru.investing.com/equities/vuzix-corp-cmn-stk-historical-data
243	US9311421039	Walmart	https://www.moex.com/ru/marketdata/#/mode=instrument&secid=WMT-RM&boardgroupid=1258&mode_type=history&date_from=2025-04-28	https://ru.investing.com/equities/wal-mart-stores-historical-data
244	US94106L1098	Waste Management, Inc ORD SHS	https://www.moex.com/ru/marketdata/#/mode=instrument&secid=WM-RM&boardgroupid=1258&mode_type=history&date_from=2025-07-28	https://ru.investing.com/equities/waste-managemnt-historical-data
245	US9497461015	Wells Fargo	https://www.moex.com/ru/marketdata/#/mode=instrument&secid=WFC-RM&boardgroupid=1258&mode_type=history&date_from=2025-04-28	https://ru.investing.com/equities/wells-fargo-historical-data
246	US9581021055	Western Digital	https://www.moex.com/ru/marketdata/#/mode=instrument&secid=WDC-RM&boardgroupid=1258&mode_type=history&date_from=2025-04-28	https://ru.investing.com/equities/western-digital-historical-data
247	US9694571004	Williams Ord Shs	https://www.moex.com/ru/marketdata/#/mode=instrument&secid=WMB-RM&boardgroupid=1258&mode_type=history&date_from=2025-07-28	https://ru.investing.com/equities/williams-cos-historical-data
248	US98421M1062	Xerox Holdings Corp ORD SHS	https://www.moex.com/ru/marketdata/#/mode=instrument&secid=XRX-RM&boardgroupid=1258&mode_type=history&date_from=2025-07-28	https://ru.investing.com/equities/xerox-corp-historical-data
249	US9837931008	XPO, Inc.	https://www.moex.com/ru/marketdata/#/mode=instrument&secid=XPO-RM&boardgroupid=1258&mode_type=history&date_from=2025-07-28	https://ru.investing.com/equities/xpo-logistics-historical-data
250	US98585N1063	Yext, Inc. ORD SHS	https://www.moex.com/ru/marketdata/#/mode=instrument&secid=YEXT-RM&boardgroupid=1258&mode_type=history&date_from=2025-07-28	https://ru.investing.com/equities/yext-inc-historical-data
251	US98954M2008	Zillow Group ORD SHS CL C	https://www.moex.com/ru/marketdata/#/mode=instrument&secid=Z-RM&boardgroupid=1258&mode_type=history&date_from=2025-07-28	https://ru.investing.com/equities/zillow-historical-data
252	US98980L1017	Zoom Video	https://www.moex.com/ru/marketdata/#/mode=instrument&secid=ZM-RM&boardgroupid=1258&mode_type=history&date_from=2025-04-28	https://ru.investing.com/equities/zoom-video-communications-historical-data
253	US98980G1022	Zscaler, Inc. ORD SHS	https://www.moex.com/ru/marketdata/#/mode=instrument&secid=ZS-RM&boardgroupid=1258&mode_type=history&date_from=2025-07-28	https://ru.investing.com/equities/zscaler-inc-historical-data
254	US01609W1027	АДР Alibaba Group Holding LTD	https://www.moex.com/ru/marketdata/#/mode=instrument&secid=BABA-RM&boardgroupid=1258&mode_type=history&date_from=2025-07-28	https://ru.investing.com/equities/alibaba-historical-data

№ п/п	ISIN	Эмитент	Источник внебиржевой котировки	Источник
255	US0567521085	АДР Baidu, Inc. ORD SHS	https://www.moex.com/ru/marketdata/#/mode=instrument&secid=BIDU-RM&boardgroupid=1258&mode_type=history&date_from=2025-07-28	https://ru.investing.com/equities/baidu.com-historical-data
256	US0900401060	АДР Bilibili Class Z	https://www.moex.com/ru/marketdata/#/mode=instrument&secid=BILI-RM&boardgroupid=1258&mode_type=history&date_from=2025-07-28	https://ru.investing.com/equities/bilibili-inc-historical-data
257	US4234031049	АДР Hello Group Inc.	https://www.moex.com/ru/marketdata/#/mode=instrument&secid=MOMO-RM&boardgroupid=1258&mode_type=history&date_from=2025-07-28	https://ru.investing.com/equities/momo-inc-historical-data
258	US47215P1066	АДР JD.com, Inc.	https://www.moex.com/ru/marketdata/#/mode=instrument&secid=JD-RM&boardgroupid=1258&mode_type=history&date_from=2025-07-28	https://ru.investing.com/equities/jd.com-inc--historical-data
259	US50202M1027	АДР Li Auto Inc.	https://www.moex.com/ru/marketdata/#/mode=instrument&secid=LI-RM&boardgroupid=1258&mode_type=history&date_from=2025-07-28	https://ru.investing.com/equities/li-auto-inc-historical-data
260	US62914V1061	АДР Nio Inc.	https://www.moex.com/ru/marketdata/#/mode=instrument&secid=NIO-RM&boardgroupid=1258&mode_type=history&date_from=2025-07-28	https://ru.investing.com/equities/nio-inc-historical-data
261	US66987V1098	АДР Novartis AG ORD SHS	https://www.moex.com/ru/marketdata/#/mode=instrument&secid=NVS-RM&boardgroupid=1258&mode_type=history&date_from=2025-07-28	https://ru.investing.com/equities/novartis-ag-historical-data
262	US8030542042	АДР SAP SE	https://www.moex.com/ru/marketdata/#/mode=instrument&secid=SAP-RM&boardgroupid=1258&mode_type=history&date_from=2025-07-28	https://ru.investing.com/equities/sap-ag-ads-exch-historical-data
263	US8356993076	АДР Sony Group Corp ORD SHS	https://www.moex.com/ru/marketdata/#/mode=instrument&secid=SONY-RM&boardgroupid=1258&mode_type=history&date_from=2025-07-28	https://ru.investing.com/equities/sony-historical-data
264	US8740391003	АДР Taiwan Semiconductor Manuf	https://www.moex.com/ru/marketdata/#/mode=instrument&secid=TSM-RM&boardgroupid=1258&mode_type=history&date_from=2025-07-28	https://ru.investing.com/equities/taiwan-semicond.manufacturing-co-historical-data
265	US8740801043	АДР TAL Education Group	https://www.moex.com/ru/marketdata/#/mode=instrument&secid=TAL-RM&boardgroupid=1258&mode_type=history&date_from=2025-07-28	https://ru.investing.com/equities/tal-education-group-historical-data
266	US8923313071	АДР Toyota Motor Corp ORD SHS	https://www.moex.com/ru/marketdata/#/mode=instrument&secid=TM-RM&boardgroupid=1258&mode_type=history&date_from=2025-07-28	https://ru.investing.com/equities/toyota-historical-data
267	US92763W1036	АДР Vipshop Holdings Ltd	https://www.moex.com/ru/marketdata/#/mode=instrument&secid=VIPS-RM&boardgroupid=1258&mode_type=history&date_from=2025-07-28	https://ru.investing.com/equities/vipshop-holdings-historical-data
268	US98422D1054	АДР XPeng Class A	https://www.moex.com/ru/marketdata/#/mode=instrument&secid=XPEV-RM&boardgroupid=1258&mode_type=history&date_from=2025-07-28	https://ru.investing.com/equities/xpeng-inc-historical-data

ОБИКС
ОЦЕНКА БИЗНЕСА И КОНСАЛТИНГ

6.6. АНАЛИЗ ПРИМЕНЕНИЯ СКИДКИ НА ТОРГ

Согласно ФСО V, если сведения о совершенных сделках отсутствуют или их недостаточно для определения стоимости объекта оценки, оценщик может использовать цены предложений. Цена предложения представляет собой мнение одной из сторон потенциальной сделки, заинтересованной в более высокой цене, поэтому при проведении анализа цен предложений по аналогам оценщику следует учитывать:

1) возможную разницу между ценой сделки и ценой предложения;

2) период экспозиции аналога на рынке и изменение его цены за этот период (при наличии информации);

3) соответствие цены аналога его характеристикам в сопоставлении с другими предложениями на рынке, избегая завышенных или заниженных цен предложения.

При расчетах размера дисконта по заблокированным ценным бумагам, Оценщик применял данные с 28.04.2025 года по дату оценки исключительно по ценам сделок.

В связи с этим, скидка на торг не применяется.

ОБИКС

Расчет коэффициента **$К_1$** приведен в Таблицах ниже:

6.7. Определение скидки (дисконта) по группам объектов оценки на основании рыночных данных внебиржевых и биржевых котировок

1 группа – объекты оценки заблокированные, по которым были сделки или цены предложения на внебиржевом рынке на дату оценки – 13.11.2025 год. Справедливая стоимость по таким бумагам определяется котировкой на внебиржевом рынке на дату оценки по конкретной бумаге.

К группе 1 относятся следующие объекты оценки:

№ п/п (гл.3 табл.1)	№ п/п	Эмитент	Ценная бумага	Вид ЦБ	ISIN	Валюта номинала	Тикер	Краткая характеристика	Страна риска	SNP500
1	1	Advanced Micro Devices, Inc.	Advanced Micro-ao	акция	US0079031078	USD	AMD	Полупроводники	США	+
2	2	Alphabet Inc.	Alphabet Inc.	акция	US02079K1079	USD	GOOG	ИТ сервисы и программное обеспечение	США	+
4	3	Amazon.com, Inc.	Amazon.com, Inc.	акция	US0231351067	USD	AMZN	Онлайн-ретейл	США	+
6	4	Apple Inc.	Apple Inc. ORD SHS	акция	US0378331005	USD	AAPL	Компьютеры, периферия и комплектующие	США	+
7	5	Berkshire Hathaway Inc.	Berkshire Hathaway Inc._ORD SHS CL B	акция	US0846707026	USD	BRK.B	Холдинги	США	+
17	6	Microsoft	Microsoft Corporation	акция	US5949181045	USD	MSFT	ИТ сервисы и программное обеспечение	США	+
18	7	NEWMONT CORPORATION	NEWMONT CORPORATION_ORD SHS	акция	US6516391066	USD	NEM	Добыча драгоценных металлов	США	+
26	8	Unity Software Inc.	Unity Software-ao	акция	US91332U1016	USD	U	ИТ сервисы и программное обеспечение	США	-
57	9	Citibank N.A.	Alibaba Group Holding LTD ORD SHS	депозитарная расписка, базовый актив KYG017191142, соотношение 1/0,125	US01609W1027	USD	BABA	Онлайн-ретейл	Китай	-

Таблица 14. **Сводные данные и расчет скидки (дисконта) по 1-й группе на основании рыночных данных внебиржевых и биржевых котировок на 13.11.2025 г. для оцениваемых ценных бумаг**

№ п/п	ISIN	Ценная бумага	Биржевой рынок. Котировка в дол.сша 13.11.2025	Курс доллара на 13.11.2025	Биржевой рынок. Котировка в рублях 13.11.2025	Внебиржевой рынок. Котировка в рублях 13.11.2025	Скидка на 13.11.2025 (справочно)	Источник внебиржевой котировки	Источник биржевой котировки
1	2	3	4	5	6	7	8	9	10
1	US0079031078	Advanced Micro Devices (AMD)	247,96	81,2852	20 155,48	6 242,00	69,03%	https://www.moex.com/ru/marketdata/#/mode=instrument&secid=AMD-RM&boardgroupid=1258&mode_type=history&date_from=2025-04-28	https://ru.investing.com/equities/adv-micro-device-historical-data
2	US02079K1079	Alphabet class C (Google)	279,12	81,2852	22 688,33	7 100,00	68,71%	https://www.moex.com/ru/marketdata/#/mode=instrument&secid=GOOG-RM&boardgroupid=1258&mode_type=history&date_from=2025-04-28	https://ru.investing.com/equities/google-inc-c-historical-data
3	US0231351067	Amazon.com, Inc.	237,58	81,2852	19 311,74	7 500,00	61,16%	https://www.moex.com/ru/marketdata/#/mode=instrument&secid=AMZN-RM&boardgroupid=1258&mode_type=history&date_from=2025-04-28	https://ru.investing.com/equities/amazon-com-inc-historical-data
4	US0378331005	Apple. Inc.	272,95	81,2852	22 186,80	7 201,00	67,54%	https://www.moex.com/ru/marketdata/#/mode=instrument&secid=AAPL-RM&boardgroupid=1258&mode_type=history&date_from=2025-04-28	https://ru.investing.com/equities/apple-computer-inc-historical-data
5	US0846707026	Berkshire Hathaway	513,11	81,2852	41 708,25	16 005,00	61,63%	https://www.moex.com/ru/marketdata/#/mode=instrument&secid=BRKB-RM&boardgroupid=1258&mode_type=history&date_from=2025-04-28	https://ru.investing.com/equities/berkshire-hathaway-historical-data
6	US5949181045	Microsoft	503,29	81,2852	40 910,03	16 016,00	60,85%	https://www.moex.com/ru/marketdata/#/mode=instrument&secid=MSFT-RM&boardgroupid=1258&mode_type=history&date_from=2025-04-28	https://ru.investing.com/equities/microsoft-corp-historical-data
7	US6516391066	Newmont Corporation	89,72	81,2852	7 292,91	1 462,00	79,95%	https://www.moex.com/ru/marketdata/#/mode=instrument&secid=NEM-RM&boardgroupid=1258&mode_type=history&date_from=2025-04-28	https://ru.investing.com/equities/newmont-mining-historical-data
8	US91332U1016	Unity Software Inc. ORD SHS	37,16	81,2852	3 020,56	501,00	83,41%	https://www.moex.com/ru/marketdata/#/mode=instrument&secid=U-RM&boardgroupid=1258&mode_type=history&date_from=2025-07-28	https://ru.investing.com/equities/unity-software-inc-historical-data
9	US01609W1027	АДР Alibaba Group Holding LTD	159,84	81,2852	12 992,63	3 475,00	73,25%	https://www.moex.com/ru/marketdata/#/mode=instrument&secid=BABA-RM&boardgroupid=1258&mode_type=history&date_from=2025-07-28	https://ru.investing.com/equities/alibaba-historical-data

Источник: https://trading.finam.ru, https://www.moex.com, https://www.nyse.com, https://www.nasdaq.com, https://ru.investing.com.

2 группа – объекты оценки заблокированные, по которым нет сделок и цен предложений на внебиржевом рынке на дату оценки – 13.11.2025 г., но были сделки с 12.09.2025 г. по 12.11.2025 или цены предложения с 12.09.2025 г. по 13.11.2025 на внебиржевом рынке. Скидка (дисконт) на такие бумаги определяется размером средней величины скидки (дисконта) в рассчетном периоде (периоде наблюдения) с 12.09.2025 г. по 13.11.2025 г. по конкретной бумаге, при условии, что коэффициент вариации меньше 33% и суммарное значение количества цен сделок и цен предложений больше 1.

К группе 2 относятся следующие объекты оценки:

№ п/п (гл.3 табл.1)	№ п/п	Эмитент	Ценная бумага	Вид ЦБ	ISIN	Валюта номинала	Тикер	Краткая характеристика	Страна риска	SNP500
9	1	Dropbox, Inc.	Dropbox, Inc. ORD SHS CL A	акция	US26210C1045	USD	DBX	ИТ сервисы и программное обеспечение	США	-
12	2	Halliburton	Halliburton	акция	US4062161017	USD	HAL	Оборудование и услуги для добычи нефти и газа	США	+
19	3	Nutanix, Inc.	Nutanix, Inc. ORD SHS CL A	акция	US67059N1081	USD	NTNX	ИТ сервисы и программное обеспечение	США	-
20	4	Pinterest, Inc.	Pinterest, Inc. ORD SHS CL A	акция	US72352L1061	USD	PINS	ИТ сервисы и программное обеспечение	США	-
21	5	QUALCOMM Incorporated	QUALCOMM Incorporated	акция	US7475251036	USD	QCOM	Телекоммуникационное оборудование	США	+
22	6	Roku, Inc.	Roku, Inc. ORD SHS CL A	акция	US77543R1023	USD	ROKU	Другие отрасли	США	-
24	7	Texas Instruments Incorporated	Texas Instruments Incorporated	акция	US8825081040	USD	TXN	Полупроводники	США	+
25	8	TripAdvisor, Inc.	TRIPADVISOR_ORD SHS	акция	US8969452015	USD	TRIP	Туристическое онлайн агентство	США	-
28	9	Wells Fargo & Company	Wells Fargo & Company_ORD SHS	акция	US9497461015	USD	WFC	Банки	США	+

Таблица 15. **Сводные данные и расчет скидки (дисконта) по 2-й группе на основании рыночных данных внебиржевых и биржевых котировок с 12.09.2025 по 13.11.2025 гг. для оцениваемых ценных бумаг**

№ п/п (гл.3 табл.1)	№ п/п	ISIN	Эмитент	Размер скидки на																															Скидка средняя с 12.09 по 13.11.2025	Коэффициент вариации по выборке с 12.09 по 13.11.2025
				12.09.2025	18.09.2025	22.09.2025	25.09.2025	26.09.2025	30.09.2025	01.10.2025	02.10.2025	06.10.2025	08.10.2025	10.10.2025	16.10.2025	17.10.2025	21.10.2025	22.10.2025	23.10.2025	24.10.2025	27.10.2025	28.10.2025	29.10.2025	30.10.2025	31.10.2025	03.11.2025	05.11.2025	06.11.2025	07.11.2025	10.11.2025	11.11.2025	12.11.2025	13.11.2025		
1	2	3	4	5	6	7	8	9	10	11	12	13	14	15	16	17	18	19	20	21	22	23	24	25	26	27	28	29	30	31	32	33	34	35	36	
Порядковый номер дня наблюдения				1	2	3	4	5	6	7	8	9	10	11	12	13	14	15	16	17	18	19	20	21	22	23	24	25	26	27	28	29	30			
9	1	US26210C1045	Dropbox	77,34%	78,28%	78,23%		79,03%		78,68%												77,76%						77,66%							78,14%	0,77%
12	2	US4062161017	Halliburton Company	70,02%	69,83%			74,75%	73,02%	73,26%	72,32%	71,93%		70,37%			70,78%		74,35%	73,12%					74,78%	74,98%		75,44%		75,79%	75,37%	73,94%		73,18%	2,73%
19	3	US67059N1081	Nutanix						81,02%			83,32%														84,02%		83,83%			82,01%			82,84%	1,55%
20	4	US72352L1061	Pinterest	74,37%	72,09%		75,40%	75,15%	74,23%	75,49%	79,00%	78,43%	79,46%		78,01%	80,95%	81,72%	78,95%	79,31%	80,08%	80,80%			81,38%	82,17%	82,61%	76,76%	77,83%	70,02%	74,70%	79,61%	77,50%		77,84%	4,16%
21	5	US7475251036	QUALCOMM	71,87%	72,77%	66,17%	75,44%	70,31%	76,37%	76,36%	75,73%	76,20%	76,25%	74,41%	76,41%	69,06%	75,32%	75,31%	77,92%	75,96%	78,06%	76,30%	76,15%	75,86%	74,09%	76,06%	73,86%	74,83%	74,33%	73,97%		74,95%		74,65%	3,50%
22	6	US77543R1023	Roku	75,30%	76,31%	74,65%				79,55%	78,73%		79,21%			77,85%		75,95%		78,28%	85,41%		78,39%		81,47%	80,65%		80,02%				82,59%		78,96%	3,63%
24	7	US8825081040	Texas Instruments		69,98%	69,86%	78,00%		78,06%	77,61%	78,95%		78,29%	72,82%	72,53%		77,16%	77,52%	73,12%	76,71%		76,57%		75,52%	75,77%			76,13%			75,84%			75,58%	3,66%
25	8	US8969452015	TRIPADVISORORD SHS														81,21%	85,79%		79,64%		85,27%			85,23%			79,23%	84,78%					83,02%	3,47%
28	9	US9497461015	Wells Fargo			62,34%	65,41%		64,68%	63,16%	62,66%	62,47%		62,02%	63,76%	63,56%	67,37%	67,03%	66,65%	68,66%		68,28%	69,39%	68,82%	79,28%	71,05%	64,67%	68,46%		79,08%	71,21%			67,27%	7,12%

Источник: https://trading.finam.ru, https://www.nyse.com, https://www.nasdaq.com, https://ru.investing.com.

Расчеты Оценщика

ПОЯСНЕНИЯ К ТАБЛИЦЕ:

- Красным цветом выделены данные, расчитанные на основании цен сделок (котировки) на внебиржевом рынке.
- Черным цветом выделены данные, расчитанные на основании цен предложений на внебиржевом рынке.
- Скидка **($К_1$)**, для объектов оценки 2 группы, отражающая цену сделок и предложений на внебиржевом рынка относительно биржевых котировок по заблокированным иностранным ценным бумагам с 12.09.2025 по 13.11.2025 г. по конкретной ценной бумаге**.**
- Среднее значение коэффициента вариации равен 3,40% и находится в диапазоне 0,77% - 7,12%, что свидетельствует о незначительной степени рассеивания данных, т.е. действительно характеризуют эту совокупность, а совокупность считается однородной.

3 группа – объекты оценки заблокированные, не входящие в список ценных бумаг, наблюдаемых в расчетный период (период наблюдений), с 12.09.2025 г. по дату оценки – 13.11.2025 г. Скидка (дисконт) на такие бумаги определяется размером средней величины скидки (дисконта) в расчетном периоде (периоде наблюдения) с 12.09.2025 г. по 13.11.2025 г. всей совокупности средних величин попавших в список ценных бумаг, по которым были сделки или цены предложений на внебиржевом рынке, при условии, что коэффициент вариации меньше 33%.

К группе 3 относятся следующие объекты оценки:

№ п/п (гл.3 табл.1)	№ п/п	Эмитент	Ценная бумага	Вид ЦБ	ISIN	Валюта номинала	Тикер	Краткая характеристика	Страна риска	SNP500
5	1	Angi Inc.	Angi Inc. ORD SHS CL A	акция	US00183L2016	USD	2UH0	Профессиональные услуги	США	-
11	2	Groupon, Inc.	Groupon-ao	акция	US3994732069	USD	GRPN	Онлайн-ретейл	США	-
13	3	IAC Inc.	IAC/InterActiveCorp ORD SHS	акция	US44891N2080	USD	IAC	ИТ сервисы и программное обеспечение	США	-
14	4	Interactive Brokers Group, Inc.	Interactive Brokers Group, Inc. ORD SHS	акция	US45841N1072	USD	IBKR	Финансовые рынки	США	-
46	5	BlackRock Advisors (UK) Limited	ISH $ HY CorBd UCT Dist	ETF	IE00B4PY7Y77	USD	IHYU	Облигации. Корпоративные	Глобальный	-
47	6	BlackRock Advisors (UK) Limited	ISH Core EURO STX50 UCT	ETF	IE00B53L3W79	EUR	CS51	Акции. Высокая капитализация	Европа	-
48	7	BlackRock Fund Advisors	ISH MSCI CountrAsiaEx-Jap	ETF	US4642881829	USD	AAXJ	Акции. Высокая капитализация	Азия	-
49	8	BlackRock Fund	iShares 20+ Year Treasury	ETF	US4642874329	USD	TLT	Облигации.	США	-

		Advisors	Bond ETF					Государственные		
50	9	BlackRock Fund Advisors	iShares iBoxx $ Investment Grade Corporate Bond Fund	ETF	US4642872422	USD	LQD	Облигации. Инвестиционного уровня	США	-
51	10	BlackRock Fund Advisors	iShares J.P. Morgan USD Emerging Markets Bond Fund	ETF	US4642882819	USD	EMB	Облигации. Государственные	Развивающиеся рынки	-
52	11	BlackRock Fund Advisors	iShares MSCI Emerging Markets ETF	ETF	US4642872349	USD	EEM	Акции. Высокая капитализация	Развивающиеся рынки	-
53	12	BlackRock Fund Advisors	iShares MSCI USA Momentum Factor ETF	ETF	US46432F3964	USD	MTUM	Акции. Высокая капитализация	США	-
54	13	BlackRock Fund Advisors	iShares US Real Estate ETF (USD)	ETF	US4642877397	USD	IYR	Недвижимость	США	-
55	14	World Gold Trust Services LLC	SPDR Gold Trust ETF	ETF	US78463V1070	USD	GLD	Драгметаллы. Золото	Глобальный	-
56	15	SPDR State Street Global Advisors	SPDR S&P 500 ETF TR	ETF	US78462F1030	USD	SPY	Акции. Высокая капитализация	США	-

Таблица 16. **Сводные данные и расчет скидки (дисконта) для 3 группы на основании рыночных данных внебиржевых и биржевых котировок с 12.09.2025 по 13.11.2025 гг.**

№ п/п	ISIN	Эмитент	Размер скидки на																													Скидка средняя с 12.09 по 13.11.2025	Коэффициент вариации по выборке с 12.09 по 13.11.2025
			12.09.2025	18.09.2025	22.09.2025	25.09.2025	26.09.2025	30.09.2025	01.10.2025	02.10.2025	06.10.2025	08.10.2025	10.10.2025	16.10.2025	17.10.2025	21.10.2025	22.10.2025	23.10.2025	24.10.2025	27.10.2025	28.10.2025	29.10.2025	30.10.2025	31.10.2025	03.11.2025	05.11.2025	06.11.2025	07.11.2025	10.11.2025	11.11.2025	12.11.2025	13.11.2025		
1	2	3	4	5	6	7	8	9	10	11	12	13	14	15	16	17	18	19	20	21	22	23	24	25	26	27	28	29	30	31	32	33	34	35
Порядковый номер дня наблюдения			1	2	3	4	5	6	7	8	9	10	11	12	13	14	15	16	17	18	19	20	21	22	23	24	25	26	27	28	29	30		
1	US88579Y1010	3M Company	73,36%	72,09%				76,58%	76,63%	76,66%		75,57%		74,03%			77,19%		78,09%		84,12%	76,83%		72,77%			70,31%	77,64%		78,05%	78,44%			76,15%	4,23%
2	US0028241000	Abbott Laboratories		73,00%	73,73%	75,25%	73,13%		75,32%	75,03%		78,07%			73,44%	76,87%		73,83%	72,84%	72,91%	71,80%			73,38%	74,73%	75,14%	65,48%		66,76%	72,30%				73,32%	4,06%

№ п/п	ISIN	Эмитент	Размер скидки на																														Скидка средняя с 12.09 по 13.11.2025	Коэффициент вариации по выборке с 12.09 по 13.11.2025
			12.09.2025	18.09.2025	22.09.2025	25.09.2025	26.09.2025	30.09.2025	01.10.2025	02.10.2025	06.10.2025	08.10.2025	10.10.2025	16.10.2025	17.10.2025	21.10.2025	22.10.2025	23.10.2025	24.10.2025	27.10.2025	28.10.2025	29.10.2025	30.10.2025	31.10.2025	03.11.2025	05.11.2025	06.11.2025	07.11.2025	10.11.2025	11.11.2025	12.11.2025	13.11.2025		
1	2	3	4	5	6	7	8	9	10	11	12	13	14	15	16	17	18	19	20	21	22	23	24	25	26	27	28	29	30	31	32	33	34	35
Порядковый номер дня наблюдения			1	2	3	4	5	6	7	8	9	10	11	12	13	14	15	16	17	18	19	20	21	22	23	24	25	26	27	28	29	30		
3	US00287Y1091	AbbVie Inc.	63,48%	63,36%	63,72%	67,18%	66,93%	64,78%	72,51%	70,43%	70,68%	71,50%	71,76%	71,49%	72,46%	73,02%			70,32%	78,42%	72,71%	74,36%	71,32%		70,98%	71,51%	70,75%	72,87%	71,85%	73,99%	74,33%		70,64%	5,21%
4	US00724F1012	Adobe Incorporated	60,24%	65,57%	65,50%				65,13%	67,18%		74,80%	77,75%	70,72%	76,27%	75,25%	75,98%			76,27%	74,62%				74,35%	74,21%	74,40%		71,73%	74,07%	76,22%	74,92%	72,26%	6,74%
5	US0079031078	Advanced Micro Devices (AMD)	60,95%	60,12%	61,82%	62,31%	61,71%	61,96%	62,36%	63,09%	69,13%	73,53%	70,82%	70,26%	70,16%	73,56%	71,17%	72,38%	74,45%	75,34%	74,19%	73,69%	70,37%	70,88%	71,42%	71,03%	68,89%	68,41%	69,69%	68,79%	71,51%	69,03%	68,77%	6,75%
6	US0090661010	Airbnb, Inc. ORD SHS CL A														84,45%			84,30%	84,50%		83,82%							83,27%	83,55%			83,98%	0,61%
7	US0116591092	ALASKA AIR GROUP INC ORD SHS																							69,87%	76,37%		71,38%		76,51%			73,53%	4,64%
8	US0126531013	Albemarle Ord Shs																	79,45%	77,44%									79,00%				78,63%	1,34%
9	US0138721065	Alcoa	76,12%	67,23%	67,70%			68,81%	69,60%	71,82%	71,78%	77,54%		74,89%	69,49%		74,14%	78,03%	78,09%	78,41%		77,40%	76,00%	79,47%					80,35%	76,95%			77,13%	74,55%	5,59%
10	US0200021014	ALLSTATE CORP/THE ORDSHS																			88,50%	89,10%												88,80%	0,47%
11	US02005N1000	Ally Financial Inc. ORD SHS																					80,74%							87,65%				84,20%	5,81%
12	US02079K1079	Alphabet class C (Google)	60,83%		62,63%			64,03%		66,14%		66,19%	64,83%	65,25%	65,62%		69,48%	69,54%	70,24%	71,24%	70,55%		68,53%	68,04%			68,50%	68,81%	69,92%		69,84%	68,71%	67,45%	4,24%
13	US02156K1034	Altice USA, Inc. ORD SHS CL A														89,45%				89,28%				89,97%	89,07%			83,54%					88,26%	3,01%

№ п/п	ISIN	Эмитент	Размер скидки на																													Скидка средняя с 12.09 по 13.11.2025	Коэффициент вариации по выборке с 12.09 по 13.11.2025
			12.09.2025	18.09.2025	22.09.2025	25.09.2025	26.09.2025	30.09.2025	01.10.2025	02.10.2025	06.10.2025	08.10.2025	10.10.2025	16.10.2025	17.10.2025	21.10.2025	22.10.2025	23.10.2025	24.10.2025	27.10.2025	28.10.2025	29.10.2025	30.10.2025	31.10.2025	03.11.2025	05.11.2025	06.11.2025	07.11.2025	10.11.2025	11.11.2025	12.11.2025	13.11.2025		
1	2	3	4	5	6	7	8	9	10	11	12	13	14	15	16	17	18	19	20	21	22	23	24	25	26	27	28	29	30	31	32	33	34	35
Порядковый номер дня наблюдения			1	2	3	4	5	6	7	8	9	10	11	12	13	14	15	16	17	18	19	20	21	22	23	24	25	26	27	28	29	30		
14	US0231351067	Amazon.com, Inc.	58,56%	58,86%	58,88%	58,38%	58,59%	59,88%	59,67%	59,45%	59,64%	60,44%	58,55%	56,82%		59,59%	59,96%	61,23%	62,13%	62,59%	62,29%	66,27%	60,44%		64,96%	63,82%	64,41%			65,22%	61,59%	62,25%	61,16%	60,95%	3,94%
15	US0236081024	Ameren Corporation ORD SHS																								84,62%						85,29%		84,96%	0,55%
16	US02376R1023	American Airlines	63,83%	68,39%	71,67%	68,43%	62,99%	67,79%	67,78%	75,09%		66,52%	74,73%	66,93%	70,15%			78,61%	81,78%							76,42%	76,58%	78,57%	77,71%	76,24%	71,42%	79,76%	73,52%	7,81%
17	US0258161092	American Express Company																			75,71%	79,33%	82,18%	75,31%								66,99%	71,35%	8,65%
18	US0268747849	American International ORD SHS																81,36%	81,08%		80,82%												81,09%	0,33%
19	US0311621009	Amgen			72,81%	74,10%			76,48%	76,81%	75,09%	77,17%	71,64%		78,35%	79,11%	75,08%	74,91%				83,95%		82,25%		82,51%			86,32%	82,39%	75,27%		75,57%	2,86%
20	US03152W1099	Amicus Therapeutics ORD SHS																89,66%		89,33%	86,00%												84,43%	3,03%
21	US0320951017	Amphenol Corporation																		89,14%		84,88%											89,40%	0,41%
22	US0326541051	Analog Devices					75,84%		74,70%					73,75%			74,33%	74,82%		74,68%			70,28%	73,46%					70,81%	73,53%	74,51%		73,70%	2,31%
23	US03743Q1085	APA Corporation															85,50%																85,19%	0,52%
24	US0378331005	Apple. Inc.	60,59%	60,72%	63,90%	64,19%	63,83%	63,41%	63,39%	63,14%	63,27%	63,48%	61,33%	60,42%	62,41%	66,51%	65,94%	66,27%	67,23%	67,95%	67,63%	68,41%	67,54%	67,83%	67,83%	67,50%	67,58%	67,49%	67,55%	67,49%	67,63%	67,54%	65,33%	4,00%

№ п/п	ISIN	Эмитент	Размер скидки на																													Скидка средняя с 12.09 по 13.11.2025	Коэффициент вариации по выборке с 12.09 по 13.11.2025
			12.09.2025	18.09.2025	22.09.2025	25.09.2025	26.09.2025	30.09.2025	01.10.2025	02.10.2025	06.10.2025	08.10.2025	10.10.2025	16.10.2025	17.10.2025	21.10.2025	22.10.2025	23.10.2025	24.10.2025	27.10.2025	28.10.2025	29.10.2025	30.10.2025	31.10.2025	03.11.2025	05.11.2025	06.11.2025	07.11.2025	10.11.2025	11.11.2025	12.11.2025	13.11.2025		
1	2	3	4	5	6	7	8	9	10	11	12	13	14	15	16	17	18	19	20	21	22	23	24	25	26	27	28	29	30	31	32	33	34	35
Порядковый номер дня наблюдения			1	2	3	4	5	6	7	8	9	10	11	12	13	14	15	16	17	18	19	20	21	22	23	24	25	26	27	28	29	30		
25	US0394831020	Archer Daniels Midland Ord Shs (ADM)														83,57%	83,52%	83,64%	85,49%		84,55%		79,47%		83,52%	83,33%		83,67%	83,29%	79,87%			83,08%	2,18%
26	US04010L1035	ARES CAPORD SHS																75,74%	81,00%	78,81%	70,22%		66,28%	67,04%	79,95%					64,26%		64,35%	71,96%	9,62%
27	US00206R1023	AT&T	63,64%	64,10%	64,88%	66,81%	69,16%	71,28%	70,56%	69,34%	70,36%	70,57%	72,60%	73,18%	70,24%	71,64%	71,33%	69,91%	70,39%	71,13%	71,38%	70,70%	70,07%	69,89%	71,02%	71,01%	71,47%	70,31%	70,89%	71,27%	72,45%	72,86%	70,15%	3,35%
28	US0527691069	AUTODESK INC ORDSHS														83,53%				83,12%			79,19%		85,33%			84,61%	84,34%	83,64%			83,39%	2,40%
29	US05508R1068	B&G Foods, Inc. ORD SHS															69,27%				73,65%		59,31%	73,60%		76,70%			75,81%	71,82%	67,10%	60,79%	69,78%	9,00%
30	US05722G1004	Baker Hughes A Ge CO Cl A															86,18%				85,68%							85,52%				85,42%	85,70%	0,40%
31	US0605051046	Bank of America	62,50%	61,86%	62,67%	63,38%	63,53%	64,45%	63,69%	63,05%	63,63%	63,27%	59,65%	63,79%	64,15%	62,19%	65,07%	65,69%	66,44%	66,58%	66,04%	65,76%	65,97%	67,00%	68,68%	63,35%	68,43%	68,45%	68,20%	65,77%	66,31%	69,38%	64,96%	3,60%
32	US0846707026	Berkshire Hathaway			52,32%	52,85%	50,96%	56,55%				64,05%	57,06%	56,15%		60,85%			60,95%	60,62%	59,38%		58,98%	58,90%	59,42%	60,44%		62,57%	62,81%	61,51%		61,63%	58,84%	6,24%
33	US0865161014	Best Buy Co., Inc. ORD SHS															86,89%												80,07%				83,48%	5,77%
34	US08862E1091	Beyond Meat Ord Shs														87,10%	78,03%					68,85%			70,65%	70,80%	78,26%	83,20%	79,79%	77,74%	75,75%	73,20%	76,67%	7,28%
35	US09062X1037	Biogen	71,79%	74,86%	70,33%	69,29%	73,44%	74,05%	79,20%		77,00%	78,96%		76,59%	76,10%	74,78%	76,29%	77,79%	77,42%		77,32%	77,96%			79,02%	75,83%				74,86%	75,26%		75,63%	3,58%

№ п/п	ISIN	Эмитент	Размер скидки на																															Скидка средняя с 12.09 по 13.11.2025	Коэффициент вариации по выборке с 12.09 по 13.11.2025
			12.09.2025	18.09.2025	22.09.2025	25.09.2025	26.09.2025	30.09.2025	01.10.2025	02.10.2025	06.10.2025	08.10.2025	10.10.2025	16.10.2025	17.10.2025	21.10.2025	22.10.2025	23.10.2025	24.10.2025	27.10.2025	28.10.2025	29.10.2025	30.10.2025	31.10.2025	03.11.2025	05.11.2025	06.11.2025	07.11.2025	10.11.2025	11.11.2025	12.11.2025	13.11.2025		
1	2	3	4	5	6	7	8	9	10	11	12	13	14	15	16	17	18	19	20	21	22	23	24	25	26	27	28	29	30	31	32	33	34	35
Порядковый номер дня наблюдения			1	2	3	4	5	6	7	8	9	10	11	12	13	14	15	16	17	18	19	20	21	22	23	24	25	26	27	28	29	30		
36	US09354A1007	Blink Charging Co. ORD SHS															86,27%				85,43%											83,15%	84,95%	1,90%
37	US8522341036	Block Inc	72,75%	78,93%	78,63%	75,76%	72,40%	87,94%	77,74%	79,76%	78,81%	80,71%	81,39%	77,88%	80,14%		78,95%	80,34%	80,17%	82,96%	84,73%	81,82%	80,41%		80,95%	80,78%	83,40%					78,63%	79,83%	4,20%
38	US0997241064	BorgWarner Inc. ORD SHS																85,79%	90,40%										90,66%		90,84%		89,42%	2,72%
39	US1011371077	Boston Scientific Corporation														76,61%		82,03%	83,78%							83,67%							81,52%	4,13%
40	US1101221083	Bristol-Myers (BMS)	58,33%	67,90%	64,09%	65,72%	68,01%	68,43%	69,37%	70,46%	70,16%	71,15%	70,21%	60,59%	69,28%	70,47%	68,16%	70,10%	69,93%	69,32%	69,22%	69,09%	70,93%	71,53%	69,46%	68,07%	65,79%	72,23%	69,26%	72,64%	73,43%	73,29%	68,89%	4,82%
41	US11135F1012	Broadcom	60,07%	61,62%	61,16%	61,00%	60,67%	60,86%	60,79%	60,99%	60,95%		59,51%	60,60%	59,82%	62,34%	62,07%	62,65%	63,52%	62,61%			63,23%	63,03%	62,49%	62,11%	61,89%					54,95%	61,26%	2,87%
42	US1273871087	Cadence Design Systems ORD SHS				79,61%				71,73%						80,82%					77,24%	77,25%		77,26%						66,39%		76,64%	75,87%	6,14%
43	US14427M1071	CarParts.com, Inc. ORD SHS																						35,19%							32,87%		34,03%	4,82%
44	US14817C1071	Cassava Sciences, Inc. ORD SHS																93,11%			92,30%				89,54%	88,24%	90,01%					89,54%	90,46%	2,06%
45	US15189T1079	CenterPoint Energy ORD SHS														89,41%		89,33%					88,84%					89,30%						89,22%	0,29%
46	US1252691001	CF Industries Holdings, Inc.														85,51%							78,76%			76,83%				85,47%	79,78%		81,27%	4,92%

№ п/п	ISIN	Эмитент	Размер скидки на																															Скидка средняя с 12.09 по 13.11.2025	Коэффициент вариации по выборке с 12.09 по 13.11.2025
			12.09.2025	18.09.2025	22.09.2025	25.09.2025	26.09.2025	30.09.2025	01.10.2025	02.10.2025	06.10.2025	08.10.2025	10.10.2025	16.10.2025	17.10.2025	21.10.2025	22.10.2025	23.10.2025	24.10.2025	27.10.2025	28.10.2025	29.10.2025	30.10.2025	31.10.2025	03.11.2025	05.11.2025	06.11.2025	07.11.2025	10.11.2025	11.11.2025	12.11.2025	13.11.2025		
1	2	3	4	5	6	7	8	9	10	11	12	13	14	15	16	17	18	19	20	21	22	23	24	25	26	27	28	29	30	31	32	33	34	35
Порядковый номер дня наблюдения			1	2	3	4	5	6	7	8	9	10	11	12	13	14	15	16	17	18	19	20	21	22	23	24	25	26	27	28	29	30		
47	US1638511089	Chemours Company ORD SHS															80,82%		75,57%		74,85%	84,79%			77,38%	84,61%	78,28%	81,34%	87,35%		85,87%	79,75%	80,96%	5,25%
48	US1667641005	Chevron	64,34%	63,93%	62,81%	66,42%	66,16%	68,82%	63,19%	66,16%	66,70%	66,64%	65,75%	66,14%	66,62%	66,73%	67,13%	68,53%		68,14%	65,86%	67,53%	67,03%	68,36%		65,91%	66,09%	67,90%		68,24%	66,51%	65,01%	66,39%	2,33%
49	US16679L1098	Chewy, Inc ORD SHS CL A														90,96%					87,16%												89,06%	3,02%
50	US17243V1026	Cinemark	74,46%	75,15%	78,00%			78,64%	78,57%	78,74%	78,64%		77,87%	79,61%		80,53%		81,01%	80,84%		79,08%	81,22%	80,53%	81,93%	81,83%			83,92%	84,13%			84,56%	80,19%	3,30%
51	US17275R1023	Cisco Systems, Inc.	63,29%	63,16%	62,71%	63,15%		71,57%	71,48%	65,65%	66,24%	67,01%	78,61%	65,83%	66,41%	67,66%	67,56%	67,15%	59,93%	67,94%	64,63%		67,71%	68,40%		68,02%	65,31%	67,75%			69,01%		66,92%	5,48%
52	US1729674242	Citigroup Inc.	65,86%	63,01%	64,96%	65,25%	65,48%	68,83%	66,89%	65,96%	67,25%	67,18%	67,29%	66,91%	67,93%	68,41%	68,68%	69,60%	70,09%	73,19%	69,55%	70,89%	70,23%	70,70%	70,94%	66,82%	71,82%	71,87%	72,46%	71,21%	71,84%	71,14%	68,74%	3,80%
53	US18452B2097	CleanSpark, Inc. ORD SHS														86,97%		88,84%	87,42%	87,94%		86,87%					86,80%						87,47%	0,90%
54	US1858991011	Cleveland Cliffs Ord Shs															87,90%	87,53%	84,54%					86,41%		84,94%				87,41%		86,66%	86,48%	1,50%
55	US18915M1071	Cloudflare, Inc. ORD SHS CL A																												82,93%			83,32%	0,66%
56	US18914F1030	Clover Health	74,82%	73,71%	73,68%	75,82%	75,70%	74,37%	71,35%	68,48%	69,71%	72,78%	69,29%	72,75%	70,60%	75,95%	75,26%	76,65%	80,67%	79,98%	81,34%	78,66%	74,62%	67,27%	80,18%	75,40%	73,10%	71,47%	70,64%	70,96%	70,13%	83,71%	73,88%	5,06%
57	US1941621039	Colgate-Palmolive Company														79,41%		79,31%	78,86%			77,86%				78,49%			79,01%		78,88%		78,83%	0,67%

№ п/п	ISIN	Эмитент	Размер скидки на																																	Скидка средняя с 12.09 по 13.11.2025	Коэффициент вариации по выборке с 12.09 по 13.11.2025
			12.09.2025	18.09.2025	22.09.2025	25.09.2025	26.09.2025	30.09.2025	01.10.2025	02.10.2025	06.10.2025	08.10.2025	10.10.2025	16.10.2025	17.10.2025	21.10.2025	22.10.2025	23.10.2025	24.10.2025	27.10.2025	28.10.2025	29.10.2025	30.10.2025	31.10.2025	03.11.2025	05.11.2025	06.11.2025	07.11.2025	10.11.2025	11.11.2025	12.11.2025	13.11.2025		
1	2	3	4	5	6	7	8	9	10	11	12	13	14	15	16	17	18	19	20	21	22	23	24	25	26	27	28	29	30	31	32	33	34	35			
Порядковый номер дня наблюдения			1	2	3	4	5	6	7	8	9	10	11	12	13	14	15	16	17	18	19	20	21	22	23	24	25	26	27	28	29	30					
58	US20030N1019	Comcast Corporation Cl A														79,00%				78,59%	74,33%					77,34%		77,18%	79,48%	78,33%			77,75%	2,21%			
59	US20825C1045	ConocoPhillips	64,38%		62,93%	70,46%		71,91%	70,82%	69,76%	71,57%	72,01%	64,96%			69,42%	67,66%	68,73%	69,64%		68,60%	68,00%	68,59%			68,28%		68,16%					68,66%	3,67%			
60	US2091151041	Consolidated Edison Ord Shs														78,47%		84,38%	84,16%		83,44%	83,36%	83,44%			83,21%			83,67%			84,08%	83,13%	2,17%			
61	US22052L1044	Corteva, Inc. ORD SHS																			85,15%				85,60%								85,38%	0,37%			
62	US22160K1051	Costco	72,84%		74,63%						73,19%		73,58%							73,53%													73,55%	0,91%			
63	US1270971039	Coterra Energy			70,48%					70,00%												71,82%				74,99%	75,43%						72,54%	3,49%			
64	US2220702037	Coty Inc.																84,25%	89,60%	83,79%	83,17%					82,34%	83,44%	86,24%	80,93%			81,36%	83,90%	3,17%			
65	US22266T1097	Coupang	74,79%		75,57%	71,96%			75,36%	75,09%			75,61%	77,81%	81,97%	80,45%	72,40%			82,28%	81,16%	81,40%	80,31%		82,68%	79,75%	78,76%	79,19%	80,84%			82,75%	78,51%	4,38%			
66	US22266M1045	Coursera, Inc. ORD SHS														87,63%				85,49%		84,08%			84,58%	84,57%							85,90%	1,83%			
67	US2270461096	Crocs				76,22%	70,73%	74,00%	76,06%	76,51%	75,64%		74,22%		76,36%	77,08%			76,72%	80,12%	85,07%	84,08%		83,96%	84,57%	83,03%		79,74%			86,59%		78,93%	5,83%			
68	US22788C1053	CrowdStrike	75,37%	76,03%	75,74%						77,84%				75,99%		77,86%			75,15%							75,14%	77,69%	77,92%			76,78%	76,50%	1,50%			

№ п/п	ISIN	Эмитент	Размер скидки на																															Скидка средняя с 12.09 по 13.11.2025	Коэффициент вариации по выборке с 12.09 по 13.11.2025
			12.09.2025	18.09.2025	22.09.2025	25.09.2025	26.09.2025	30.09.2025	01.10.2025	02.10.2025	06.10.2025	08.10.2025	10.10.2025	16.10.2025	17.10.2025	21.10.2025	22.10.2025	23.10.2025	24.10.2025	27.10.2025	28.10.2025	29.10.2025	30.10.2025	31.10.2025	03.11.2025	05.11.2025	06.11.2025	07.11.2025	10.11.2025	11.11.2025	12.11.2025	13.11.2025		
1	2	3	4	5	6	7	8	9	10	11	12	13	14	15	16	17	18	19	20	21	22	23	24	25	26	27	28	29	30	31	32	33	34	35
Порядковый номер дня наблюдения			1	2	3	4	5	6	7	8	9	10	11	12	13	14	15	16	17	18	19	20	21	22	23	24	25	26	27	28	29	30		
69	US2310211063	Cummins Inc.	73,37%		83,10%	81,31%	81,42%					84,19%		83,04%																85,34%	79,38%		81,39%	4,58%
70	US1266501006	CVS Health Corporation																	81,89%		81,36%			80,81%	80,83%							80,59%	81,10%	0,65%
71	US23331A1097	D.R. Horton	76,37%		73,78%	79,03%	79,25%		80,34%			76,92%	79,72%		78,52%	80,58%					82,83%	79,28%				79,00%					79,23%		78,83%	2,79%
72	US2372661015	Darling Ingredients Inc. ORDSH																						86,12%		84,65%	80,71%						83,83%	3,34%
73	US2473617023	Delta Air Lines. Inc.	61,39%	67,16%	68,31%	71,44%	71,65%	71,48%	70,98%	67,80%	71,62%	71,05%	71,77%	71,48%	72,10%	74,68%	73,94%	73,72%	74,06%	75,27%	72,72%	74,93%	74,12%	77,25%	77,70%	78,65%	76,54%	78,07%	74,75%	74,30%	75,61%	75,24%	72,99%	4,97%
74	US25179M1036	Devon Energy Ord Shs																85,50%	85,33%				84,55%										85,13%	0,60%
75	US25400W1027	Digital Turbine, Inc. ORD SHS														89,88%	89,13%	91,02%	90,58%	89,03%	90,45%	89,99%	88,50%		88,64%	90,16%				88,35%			89,61%	1,03%
76	US2566771059	Dollar General Corporation														88,21%	87,87%									87,27%							87,78%	0,55%
77	US25746U1097	Dominion Energy, Inc. ORD SHS														75,77%		74,77%	73,80%		72,68%					81,73%	75,57%		75,73%		79,97%		76,25%	4,03%
78	US25809K1051	DoorDash, Inc. ORD SHS CL A																			85,46%		83,90%										84,68%	1,30%
79	US2605571031	Dow Inc.															79,04%	84,01%	84,97%			77,67%		83,80%	83,50%			76,29%		76,21%			80,69%	4,65%

№ п/п	ISIN	Эмитент	Размер скидки на																															Скидка средняя с 12.09 по 13.11.2025	Коэффициент вариации по выборке с 12.09 по 13.11.2025
			12.09.2025	18.09.2025	22.09.2025	25.09.2025	26.09.2025	30.09.2025	01.10.2025	02.10.2025	06.10.2025	08.10.2025	10.10.2025	16.10.2025	17.10.2025	21.10.2025	22.10.2025	23.10.2025	24.10.2025	27.10.2025	28.10.2025	29.10.2025	30.10.2025	31.10.2025	03.11.2025	05.11.2025	06.11.2025	07.11.2025	10.11.2025	11.11.2025	12.11.2025	13.11.2025		
1	2	3	4	5	6	7	8	9	10	11	12	13	14	15	16	17	18	19	20	21	22	23	24	25	26	27	28	29	30	31	32	33	34	35
Порядковый номер дня наблюдения			1	2	3	4	5	6	7	8	9	10	11	12	13	14	15	16	17	18	19	20	21	22	23	24	25	26	27	28	29	30		
80	US26210C1045	Dropbox	77,34%	78,28%	78,23%		79,03%		78,68%												77,76%						77,66%						78,14%	0,77%
81	US26614N1028	DuPont de Nemours, Inc.														86,02%	81,50%											71,59%	70,93%				77,51%	9,61%
82	US2786421030	eBay Inc.																86,90%		88,55%		86,13%	84,73%	84,48%		83,73%	83,82%	84,35%	84,36%		84,93%	84,18%	85,11%	1,75%
83	US2810201077	Edison International ORD SHS														83,99%			78,72%				75,12%					83,91%						80,44%	5,37%
84	US28106W1036	Editas Medicine, Inc.ORD SHS															91,39%						88,71%			87,55%	81,68%	91,54%				89,34%	88,37%	4,10%
85	US28238P1093	eHealth	72,21%	73,83%	73,78%	74,90%		75,92%	75,03%	76,04%	81,66%	79,45%	78,93%		76,14%	80,65%	77,61%				82,04%	81,64%		79,42%	79,00%	79,48%	74,15%		73,62%	73,46%	76,75%		77,08%	3,94%
86	US2855121099	Electronic Arts	73,59%	75,50%		75,17%		69,55%	77,74%	70,70%	75,92%	76,78%	73,90%	75,94%		76,71%	76,73%	76,80%	76,70%		76,21%					77,77%			77,38%		78,08%		75,62%	3,09%
87	US0367521038	Elevance Health, Inc.																			78,81%	78,62%											78,72%	0,17%
88	US5324571083	Eli Lilly and							76,06%												72,96%				77,49%	75,96%	78,31%						76,16%	2,68%
89	US29355A1079	Enphase Energy Ord Shs														82,77%		82,44%		82,95%	82,59%			75,57%					77,51%	79,59%			80,49%	3,70%
90	US26875P1012	EOG Resources, Inc. ORD SHS																				84,60%	83,86%										84,23%	0,62%

№ п/п	ISIN	Эмитент	Размер скидки на																															Скидка средняя с 12.09 по 13.11.2025	Коэффициент вариации по выборке с 12.09 по 13.11.2025
			12.09.2025	18.09.2025	22.09.2025	25.09.2025	26.09.2025	30.09.2025	01.10.2025	02.10.2025	06.10.2025	08.10.2025	10.10.2025	16.10.2025	17.10.2025	21.10.2025	22.10.2025	23.10.2025	24.10.2025	27.10.2025	28.10.2025	29.10.2025	30.10.2025	31.10.2025	03.11.2025	05.11.2025	06.11.2025	07.11.2025	10.11.2025	11.11.2025	12.11.2025	13.11.2025		
1	2	3	4	5	6	7	8	9	10	11	12	13	14	15	16	17	18	19	20	21	22	23	24	25	26	27	28	29	30	31	32	33	34	35
Порядковый номер дня наблюдения			1	2	3	4	5	6	7	8	9	10	11	12	13	14	15	16	17	18	19	20	21	22	23	24	25	26	27	28	29	30		
91	US26884L1098	EQT Corporation	70,21%	70,53%	69,36%	73,95%	74,56%	74,50%	75,43%	77,77%				74,98%	75,45%	74,63%	71,53%	74,02%	72,50%	73,88%	72,36%	72,09%	72,39%	69,86%		71,29%	75,77%	73,40%	78,59%	75,61%		77,66%	73,69%	3,37%
92	US29786A1060	Etsy, Inc. ORD SHS																		89,38%	87,47%								86,45%				87,77%	1,70%
93	US30034W1062	Evergy, Inc. ORD SHS															85,82%	85,61%			80,69%						85,05%							84,29%	2,87%
94	US30161Q1040	EXELIXIS INC ORDSHS																		87,14%		86,59%			86,42%	87,08%	87,26%		87,22%	87,88%			87,08%	0,55%
95	US30161N1019	Exelon Corporation ORD SHS																							82,61%					81,88%	82,55%	82,35%	82,35%	0,40%
96	US30231G1022	Exxon Mobil Corporation	61,39%	61,93%	61,54%	66,01%	68,06%	66,49%	69,18%	64,72%	65,76%	70,02%	66,69%	66,18%	67,89%	66,96%	67,55%	69,25%	68,81%	69,20%	68,89%	68,79%	68,18%	69,20%	67,40%	68,43%	69,32%	69,20%	69,79%	69,60%	70,19%	68,93%	67,52%	3,60%
97	US31188V1008	Fastly Ord Shs Class A														87,31%	87,02%	87,99%			89,27%			88,91%	88,25%	87,90%	91,13%	91,81%	92,05%		88,12%	90,11%	89,16%	1,94%
98	US31428X1063	FedEx Corporation				74,82%	69,83%	74,21%	74,73%		75,77%		73,75%	76,97%	77,14%	78,74%	78,69%				75,65%			81,11%		81,17%	81,44%			80,17%	80,79%		77,19%	4,31%
99	US31620R3030	Fidelity National Fin ORD SHS																				85,57%											86,14%	0,94%
100	US3364331070	First Solar, Inc.	76,85%		78,72%			80,28%			84,84%	81,93%	84,22%	81,33%	84,46%			81,82%					85,02%		86,97%	87,44%	87,22%		86,30%			85,08%	86,71%	83,66%	3,79%
101	US3377381088	Fiserv Inc					76,73%	77,33%				82,81%			90,18%														61,46%		71,15%	86,06%		76,61%	12,82%

№ п/п	ISIN	Эмитент	Размер скидки на																															Скидка средняя с 12.09 по 13.11.2025	Коэффициент вариации по выборке с 12.09 по 13.11.2025
			12.09.2025	18.09.2025	22.09.2025	25.09.2025	26.09.2025	30.09.2025	01.10.2025	02.10.2025	06.10.2025	08.10.2025	10.10.2025	16.10.2025	17.10.2025	21.10.2025	22.10.2025	23.10.2025	24.10.2025	27.10.2025	28.10.2025	29.10.2025	30.10.2025	31.10.2025	03.11.2025	05.11.2025	06.11.2025	07.11.2025	10.11.2025	11.11.2025	12.11.2025	13.11.2025		
1	2	3	4	5	6	7	8	9	10	11	12	13	14	15	16	17	18	19	20	21	22	23	24	25	26	27	28	29	30	31	32	33	34	35
Порядковый номер дня наблюдения			1	2	3	4	5	6	7	8	9	10	11	12	13	14	15	16	17	18	19	20	21	22	23	24	25	26	27	28	29	30		
102	US3024913036	FMC Corporation ORD SHS																								66,69%				68,05%			67,37%	1,42%
103	US3453708600	Ford Motor Company														74,26%	76,96%																75,61%	2,53%
104	US35137L2043	Fox Corporation																86,97%							87,81%								87,39%	0,68%
105	US3546131018	Franklin Resources Ord Shs																86,76%	86,42%	86,90%						86,53%			86,44%	86,59%			86,53%	0,30%
106	US3563901046	Freedom Holding Corp. ORD SHS														77,18%		83,98%	84,18%	85,64%	84,99%	84,77%	84,33%	84,79%	84,35%	83,93%	82,03%	82,69%	84,55%	84,15%	84,34%	83,79%	83,73%	2,32%
107	US35671D8570	FREEPORT-MCMORAN	65,41%		68,18%	59,57%		63,08%	65,90%		71,08%	71,55%	72,27%	66,91%	69,23%		69,83%	70,24%		71,56%			70,12%	76,11%		73,50%	72,53%		73,63%	73,64%		76,30%	70,03%	6,05%
108	US3610081057	Funko Ord Shs Class A																				75,27%			84,85%	84,84%				84,66%	84,68%	87,37%	83,69%	4,61%
109	US3647601083	Gap	65,85%	63,42%	65,40%	65,65%	64,65%	71,51%	69,81%	69,52%	70,20%	70,51%	68,20%	70,52%		72,30%	73,75%	78,20%	78,92%	78,35%	78,16%	77,31%	76,73%	78,20%	77,07%	77,68%	77,13%	77,79%	78,33%	78,11%	77,80%	79,74%	73,48%	7,12%
110	US6687711084	Gen Digital Inc.																			81,24%		83,94%										82,59%	2,31%
111	US3703341046	General Mills, Inc. ORD SHS																83,52%	84,01%	84,41%				83,56%	83,62%	86,28%				86,19%			84,51%	1,44%
112	US3743964062	Gevo, Inc. ORD SHS																86,28%	86,55%		85,48%		79,40%				81,98%						88,93%	84,77%	4,08%

№ п/п	ISIN	Эмитент	Размер скидки на																														Скидка средняя с 12.09 по 13.11.2025	Коэффициент вариации по выборке с 12.09 по 13.11.2025
			12.09.2025	18.09.2025	22.09.2025	25.09.2025	26.09.2025	30.09.2025	01.10.2025	02.10.2025	06.10.2025	08.10.2025	10.10.2025	16.10.2025	17.10.2025	21.10.2025	22.10.2025	23.10.2025	24.10.2025	27.10.2025	28.10.2025	29.10.2025	30.10.2025	31.10.2025	03.11.2025	05.11.2025	06.11.2025	07.11.2025	10.11.2025	11.11.2025	12.11.2025	13.11.2025		
1	2	3	4	5	6	7	8	9	10	11	12	13	14	15	16	17	18	19	20	21	22	23	24	25	26	27	28	29	30	31	32	33	34	35
Порядковый номер дня наблюдения			1	2	3	4	5	6	7	8	9	10	11	12	13	14	15	16	17	18	19	20	21	22	23	24	25	26	27	28	29	30		
113	US3755581036	GILEAD SCIENCES	60,27%				64,79%	70,51%	67,87%	67,76%					74,25%	71,27%	73,06%	72,61%	72,52%	74,30%	76,02%	76,15%	75,56%	76,13%	76,09%	76,10%	76,29%	75,39%	76,35%	77,03%	77,27%	72,66%	73,05%	5,93%
114	US3825501014	Goodyear Tire & Rubber Company																	87,42%	84,68%	84,96%		84,52%					88,31%	83,76%		87,76%	88,49%	86,24%	2,25%
115	US0936711052	H&R Block, Inc. ORD SHS																						82,12%	82,09%					81,44%	83,96%		82,40%	1,31%
116	US4062161017	Halliburton Company	70,02%	69,83%			74,75%	73,02%	73,26%	72,32%	71,93%		70,37%			70,78%		74,35%	73,12%					74,78%	74,98%		75,44%		75,79%	75,37%	73,94%		73,18%	2,73%
117	US4128221086	Harley-DavidsonORD SHS																	79,06%	80,85%						79,58%			85,76%		79,47%		80,94%	3,42%
118	US4180561072	Hasbro, Inc.ORD SHS														85,27%			85,63%						85,36%	85,65%				79,68%	85,54%	84,41%	84,51%	2,57%
119	US4277461020	Heron Therapeutics Ord Shs																				87,15%					87,68%	85,48%	87,80%			83,39%	83,38%	85,81%	2,40%
120	US42824C1099	Hewlett Packard Enterprise (HPE)																			90,86%		90,88%											90,87%	0,01%
121	US40434L1052	HP Inc.														82,98%		83,89%	82,83%	83,91%	83,66%	79,65%	83,12%		76,66%	76,33%	82,59%	88,31%	73,47%	75,04%	81,37%	76,85%	80,71%	5,15%
122	US4461501045	Huntington Bancshares Ord Shs																83,01%	85,45%	83,48%	84,20%	84,22%	83,74%	83,99%	84,07%	83,91%	77,79%		78,35%	82,60%	83,97%	84,96%	83,12%	2,72%
123	US4491091074	Hyliion Holdings Corp. ORD SHS																90,41%	85,97%	85,59%			85,78%	85,39%					85,66%	89,24%	79,95%		86,00%	3,60%

№ п/п	ISIN	Эмитент	Размер скидки на																													Скидка средняя с 12.09 по 13.11.2025	Коэффициент вариации по выборке с 12.09 по 13.11.2025
			12.09.2025	18.09.2025	22.09.2025	25.09.2025	26.09.2025	30.09.2025	01.10.2025	02.10.2025	06.10.2025	08.10.2025	10.10.2025	16.10.2025	17.10.2025	21.10.2025	22.10.2025	23.10.2025	24.10.2025	27.10.2025	28.10.2025	29.10.2025	30.10.2025	31.10.2025	03.11.2025	05.11.2025	06.11.2025	07.11.2025	10.11.2025	11.11.2025	12.11.2025	13.11.2025		
1	2	3	4	5	6	7	8	9	10	11	12	13	14	15	16	17	18	19	20	21	22	23	24	25	26	27	28	29	30	31	32	33	34	35
Порядковый номер дня наблюдения			1	2	3	4	5	6	7	8	9	10	11	12	13	14	15	16	17	18	19	20	21	22	23	24	25	26	27	28	29	30		
124	US4592001014	IBM	61,45%	63,22%	64,73%	68,52%	66,35%	70,06%	70,42%	70,04%	70,88%		69,05%	70,58%	71,61%	72,11%	74,23%		75,59%	76,41%	75,15%	75,60%	75,65%	76,16%	75,65%	75,80%	76,34%	75,93%	75,70%	75,21%	75,42%	75,38%	72,26%	5,99%
125	US4523271090	Illumina, Inc.																				84,09%									87,69%		85,89%	2,97%
126	US45337C1027	Incyte Corporation														86,48%			87,11%					87,19%			88,51%	88,63%					87,58%	1,07%
127	US45687V1061	Ingersoll Rand Inc. ORD SHS																											86,74%		86,73%	86,50%	86,66%	0,16%
128	US4581401001	Intel	59,96%	67,64%	63,85%	69,28%	70,49%	69,43%	72,21%	72,86%	70,77%	72,48%	70,62%	69,01%	70,58%	72,14%	70,44%	71,28%	71,87%	72,43%	73,75%	73,09%	72,08%		71,80%	70,20%	70,43%	71,19%	70,83%	70,31%	70,54%	69,06%	70,37%	3,92%
129	US4601461035	International Paper Co ORD SHS																88,73%	88,32%					84,92%									87,32%	2,39%
130	US4612021034	Intuit Inc.																					86,50%									86,67%	86,59%	0,14%
131	US46120E6023	Intuitive Surgical			69,05%	72,28%											72,95%		73,43%	78,79%							78,64%			75,43%			74,37%	4,73%
132	US4622221004	Ionis Pharmaceuticals ORD SHS																92,26%							92,11%	91,97%					91,63%		91,99%	0,29%
133	US4781601046	Johnson & Johnson		70,93%				66,04%	75,85%	75,44%		76,12%	64,59%	74,25%	75,00%	74,99%		74,55%	70,92%	70,90%	68,83%	69,79%		70,40%	69,46%	69,42%	69,70%		70,01%	70,07%	70,28%	73,82%	71,43%	4,42%
134	US46625H1005	JPMorgan Chase & Co.	62,61%	63,45%	61,71%	62,02%	62,16%	75,95%	65,72%	64,89%	65,25%	65,08%	64,08%	62,60%	66,00%	66,90%	66,57%	64,66%	67,24%		67,18%	67,19%	67,47%	68,06%	68,03%	68,27%	68,56%		68,14%	68,71%	69,26%	68,19%	66,28%	4,48%

№ п/п	ISIN	Эмитент	Размер скидки на																															Скидка средняя с 12.09 по 13.11.2025	Коэффициент вариации по выборке с 12.09 по 13.11.2025
			12.09.2025	18.09.2025	22.09.2025	25.09.2025	26.09.2025	30.09.2025	01.10.2025	02.10.2025	06.10.2025	08.10.2025	10.10.2025	16.10.2025	17.10.2025	21.10.2025	22.10.2025	23.10.2025	24.10.2025	27.10.2025	28.10.2025	29.10.2025	30.10.2025	31.10.2025	03.11.2025	05.11.2025	06.11.2025	07.11.2025	10.11.2025	11.11.2025	12.11.2025	13.11.2025		
1	2	3	4	5	6	7	8	9	10	11	12	13	14	15	16	17	18	19	20	21	22	23	24	25	26	27	28	29	30	31	32	33	34	35
Порядковый номер дня наблюдения			1	2	3	4	5	6	7	8	9	10	11	12	13	14	15	16	17	18	19	20	21	22	23	24	25	26	27	28	29	30		
135	US4932671088	Keycorp Ord Shs																						82,98%	82,87%	83,28%		83,48%	83,63%		83,43%		83,28%	0,36%
136	US4943681035	Kimberly Clark Ord Shs														83,11%		82,45%	82,27%				75,40%	79,25%		78,66%			79,39%				80,08%	3,41%
137	US49456B1017	Kinder Morgan Ord Shs Class P														76,94%		75,97%	73,83%		73,58%	70,98%	69,84%	76,29%	71,56%	69,95%		70,84%	71,34%		77,20%	74,84%	73,32%	3,71%
138	US4824801009	KLA Ord Shs							83,91%			81,62%														83,68%							83,07%	1,52%
139	US5006001011	Kopin Corporation ORD SHS																							92,44%					91,18%	91,63%		91,75%	0,70%
140	US5007541064	Kraft Heinz	68,28%	67,20%	68,71%	69,88%	69,70%	64,32%	68,68%	69,31%	68,21%	68,27%	66,79%		67,30%		68,26%	67,56%		68,17%	66,67%	65,47%	65,45%	66,65%		61,95%	63,70%	62,04%		65,58%	65,19%		66,78%	3,25%
141	US50155Q1004	Kyndryl Holdings, Inc. ORD SHS														84,86%			84,67%		84,50%		84,28%		84,65%	83,16%		85,78%	85,21%		85,05%	84,62%	84,68%	0,80%
142	US5178341070	Las Vegas Sands	70,61%		73,75%	78,32%		83,60%	82,32%		82,41%		72,34%	79,35%								82,31%	82,69%	82,57%			82,35%				83,40%		79,69%	5,71%
143	US5246601075	Leggett & Platt Ord Shs																						87,50%					86,63%				87,07%	0,71%
144	US5486611073	Lowe's Companies, Inc.																	84,47%											83,63%			84,05%	0,70%
145	US5502411037	Lumen Technologies, Inc.														82,86%	82,37%	85,69%	83,73%	87,12%	87,78%	85,19%	86,01%	79,82%	74,29%	72,34%	68,70%	68,11%	75,59%	70,64%	78,15%	71,97%	78,84%	8,66%

№ п/п	ISIN	Эмитент	Размер скидки на																															Скидка средняя с 12.09 по 13.11.2025	Коэффициент вариации по выборке с 12.09 по 13.11.2025
			12.09.2025	18.09.2025	22.09.2025	25.09.2025	26.09.2025	30.09.2025	01.10.2025	02.10.2025	06.10.2025	08.10.2025	10.10.2025	16.10.2025	17.10.2025	21.10.2025	22.10.2025	23.10.2025	24.10.2025	27.10.2025	28.10.2025	29.10.2025	30.10.2025	31.10.2025	03.11.2025	05.11.2025	06.11.2025	07.11.2025	10.11.2025	11.11.2025	12.11.2025	13.11.2025		
1	2	3	4	5	6	7	8	9	10	11	12	13	14	15	16	17	18	19	20	21	22	23	24	25	26	27	28	29	30	31	32	33	34	35
Порядковый номер дня наблюдения			1	2	3	4	5	6	7	8	9	10	11	12	13	14	15	16	17	18	19	20	21	22	23	24	25	26	27	28	29	30		
146	US55616P1049	Macy's	73,90%		73,93%	77,69%	76,88%	78,80%	79,11%	80,37%	79,98%	79,27%	77,68%		79,28%	80,32%		81,60%	79,29%	80,95%	77,74%	77,56%	78,75%			82,13%	81,55%	81,70%	80,67%	78,87%	79,10%	81,18%	79,13%	2,70%
147	US57142B1044	Marqeta, Inc. ORD SHS CL A																			86,32%										87,78%	80,90%	85,00%	4,26%
148	US5719032022	Marriott Int ORD SHS CLA									76,15%							75,88%					74,52%			81,17%							76,93%	3,80%
149	US57636Q1040	MasterCard Incorporated	61,99%	60,94%	62,13%	61,38%		70,67%	70,46%		64,45%	69,72%		66,78%	67,53%	65,04%	69,80%						67,73%	67,81%	67,50%	67,82%	81,17%				69,78%	69,44%	66,99%	4,64%
150	US5801351017	McDonald's Corporation	61,78%	63,39%	64,46%	64,75%	65,86%	66,64%	68,46%	67,27%	67,00%	67,66%	64,87%	68,84%		69,98%	71,26%	71,08%		71,02%	70,35%	69,96%	69,42%	69,40%		70,79%	70,26%	70,45%	70,31%	70,63%	71,15%	71,20%	68,45%	3,99%
151	US58933Y1055	Merck & Co.. Inc.	60,53%	63,04%	62,80%	64,68%	65,32%	67,42%	69,38%	73,35%	69,75%	71,68%	71,42%	70,51%	70,16%	71,80%	69,84%	73,13%	72,84%	72,03%	71,21%	71,06%	71,77%	68,35%	69,94%	70,55%	71,14%	71,34%	71,55%	72,77%	74,46%	70,88%	69,82%	4,84%
152	US59156R1086	MetLife, Inc.																						87,97%		87,87%							87,92%	0,08%
153	US5950171042	Microchip Technology Inc ORDSH														88,26%			87,44%														87,85%	0,66%
154	US5949181045	Microsoft	60,39%	60,31%	61,21%	60,92%	61,22%	62,49%	63,41%	62,41%	63,85%	63,70%	62,50%	61,30%	61,10%	63,91%	62,22%	64,12%	63,69%	64,90%	64,24%	64,75%	61,70%	61,62%	61,74%	60,50%	60,28%	60,42%	61,07%	59,96%	61,52%	60,85%	62,08%	2,40%
155	US5949724083	MicroStrategy Incorporated	61,25%		61,40%	63,57%	64,40%	66,29%	68,45%	66,91%	71,61%	64,95%	62,17%	58,89%	60,74%	63,57%	61,34%	66,13%	65,12%	67,33%	65,23%	65,88%	64,81%	63,38%	65,20%	64,12%	61,57%	59,79%	61,35%	60,26%	57,86%	58,41%	63,52%	5,02%
156	US5949603048	MicroVision, Inc. ORD SHS																		90,92%	90,52%	90,60%			90,32%								90,59%	0,28%

№ п/п	ISIN	Эмитент	Размер скидки на																													Скидка средняя с 12.09 по 13.11.2025	Коэффициент вариации по выборке с 12.09 по 13.11.2025
			12.09.2025	18.09.2025	22.09.2025	25.09.2025	26.09.2025	30.09.2025	01.10.2025	02.10.2025	06.10.2025	08.10.2025	10.10.2025	16.10.2025	17.10.2025	21.10.2025	22.10.2025	23.10.2025	24.10.2025	27.10.2025	28.10.2025	29.10.2025	30.10.2025	31.10.2025	03.11.2025	05.11.2025	06.11.2025	07.11.2025	10.11.2025	11.11.2025	12.11.2025	13.11.2025		
1	2	3	4	5	6	7	8	9	10	11	12	13	14	15	16	17	18	19	20	21	22	23	24	25	26	27	28	29	30	31	32	33	34	35
Порядковый номер дня наблюдения			1	2	3	4	5	6	7	8	9	10	11	12	13	14	15	16	17	18	19	20	21	22	23	24	25	26	27	28	29	30		
157	US60770K1079	Moderna, Inc.														83,68%		76,67%	80,44%	79,60%	72,32%			78,50%	69,97%	71,03%	71,25%	77,47%		79,62%	80,17%	75,11%	76,60%	5,64%
158	US61174X1090	Monster Beverage Corporation																			83,28%			85,65%									84,47%	1,99%
159	US6174464486	Morgan Stanley																78,28%	77,43%		80,88%					73,06%				74,05%	74,68%		76,40%	3,90%
160	US6267171022	Murphy Oil Corporation ORD SHS																									81,86%		75,40%					78,63%	5,81%
161	US6311031081	Nasdaq, Inc.ORD SHS														82,16%		81,69%		81,59%	81,03%	78,00%	77,97%			81,00%			83,14%		75,09%	82,06%	80,37%	3,14%
162	US63938C1080	Navient Corporation ORD SHS																				62,43%	58,87%	60,03%	59,54%	59,48%	60,03%	60,36%	60,87%	88,16%		87,80%	87,98%	0,28%
163	US64110L1061	Netflix. Inc.	61,75%	61,94%	62,82%	62,41%	62,31%	61,60%	60,56%	59,73%	60,11%	61,80%	61,74%	65,70%	66,25%	67,32%	63,67%	63,71%	64,93%	62,90%	62,50%	62,43%	58,87%	60,03%	59,54%	59,48%	60,03%	60,36%	60,87%	61,33%	61,77%	61,63%	62,00%	3,31%
164	US6516391066	Newmont Corporation	58,73%	67,68%	69,98%	72,32%	70,14%	76,94%	78,86%	75,87%	78,45%		78,07%	80,64%		79,18%	78,53%		77,57%	77,51%	72,03%		77,30%		78,40%	78,40%	78,70%	77,87%	79,33%	80,36%	80,69%	79,95%	76,05%	6,80%
165	US65339F1012	NextEra Energy	71,00%		70,24%	71,83%	72,16%	77,62%	78,46%	78,03%	77,69%	80,38%	81,73%	80,82%	80,67%	80,92%	75,52%	80,88%	81,27%	81,96%	80,81%	78,55%	78,42%	78,64%	78,08%	78,16%	74,54%	74,57%	73,87%	76,97%	74,28%	75,28%	77,36%	4,41%
166	US6541061031	NIKE, Inc.					65,33%	67,10%				73,43%				64,06%	71,50%					69,29%				73,71%	72,46%				72,89%	74,79%	70,46%	5,38%
167	US67059N1081	Nutanix						81,02%			83,32%														84,02%		83,83%			82,01%			82,84%	1,55%

№ п/п	ISIN	Эмитент	Размер скидки на																															Скидка средняя с 12.09 по 13.11.2025	Коэффициент вариации по выборке с 12.09 по 13.11.2025
			12.09.2025	18.09.2025	22.09.2025	25.09.2025	26.09.2025	30.09.2025	01.10.2025	02.10.2025	06.10.2025	08.10.2025	10.10.2025	16.10.2025	17.10.2025	21.10.2025	22.10.2025	23.10.2025	24.10.2025	27.10.2025	28.10.2025	29.10.2025	30.10.2025	31.10.2025	03.11.2025	05.11.2025	06.11.2025	07.11.2025	10.11.2025	11.11.2025	12.11.2025	13.11.2025		
1	2	3	4	5	6	7	8	9	10	11	12	13	14	15	16	17	18	19	20	21	22	23	24	25	26	27	28	29	30	31	32	33	34	35
Порядковый номер дня наблюдения			1	2	3	4	5	6	7	8	9	10	11	12	13	14	15	16	17	18	19	20	21	22	23	24	25	26	27	28	29	30		
168	US67066G1040	NVIDIA Corporation	62,71%	62,06%	65,08%	63,81%	64,09%	65,40%	65,41%	65,57%	65,45%	66,45%	65,80%	64,42%	67,21%	68,11%	67,96%	68,40%	68,62%	70,12%	70,98%	69,74%	68,99%	68,71%	69,24%	69,54%	66,57%	66,04%	67,45%	65,81%	66,23%	65,11%	66,70%	3,36%
169	US6745991058	Occidental Petroleum		68,96%	70,69%		79,59%	74,74%	74,63%							76,63%	67,84%		71,10%				68,99%				69,44%			67,23%	69,07%	70,14%	71,47%	5,26%
170	US6826801036	Oneok		70,87%	70,22%	72,23%	70,86%	70,23%		71,11%	72,94%	71,33%	67,29%			74,67%	65,19%			75,14%	73,71%	68,94%		70,34%	72,93%	69,48%	69,12%	65,82%		69,65%	78,40%	74,82%	71,15%	4,39%
171	US68389X1054	Oracle Corporation	70,03%	67,50%	70,04%	71,39%	66,24%	69,44%	71,10%	66,62%	69,83%		70,18%	74,87%			63,94%			73,33%						70,11%	69,40%			68,35%		61,95%	69,08%	4,59%
172	US70450Y1038	PayPal Holdings. Inc.	60,23%	63,07%	64,65%	66,09%	66,23%	68,31%	69,13%	67,96%	70,87%	73,39%	71,33%	69,75%	71,77%	73,22%	72,91%	74,14%	73,49%	74,04%	73,11%	72,85%	71,55%	71,13%	69,25%	69,10%	66,54%		68,32%	68,87%	68,89%	67,59%	69,58%	4,94%
173	US69318G1067	PBF Energy Ord Shs Class A																89,12%			88,42%						85,42%	89,91%					88,22%	2,22%
174	US7134481081	PepsiCo	65,84%	64,47%	65,22%	64,81%	65,08%		66,17%		64,60%			66,77%	71,21%	70,31%	70,28%			70,17%	66,62%	68,28%	68,45%			69,71%			69,35%	70,22%	70,76%		67,81%	3,55%
175	US7170811035	Pfizer Inc.	60,49%	59,09%	59,14%	58,63%	58,82%	62,06%	64,94%	64,75%	63,04%	64,45%	63,62%	57,75%	62,49%	63,20%	62,76%	63,81%	62,98%	62,39%	62,62%	60,70%	61,41%	61,60%	61,40%	61,72%	62,23%	61,57%	60,43%	63,18%	63,46%	63,51%	61,94%	3,04%
176	US69331C1080	PG&E CorporationORD SHS									71,52%		69,96%	74,60%	74,57%		74,74%		76,30%				76,13%	76,28%	76,69%		75,80%	78,52%	78,54%	77,21%	78,47%	77,42%	75,70%	2,97%
177	US7181721090	Philip Morris International Inc.	67,18%	62,76%	65,21%	66,46%	63,73%	66,81%	66,47%	65,30%	61,21%	67,68%	73,19%			67,65%	67,87%											89,88%					89,95%	66,27%	4,41%
178	US7185461040	PHILLIPS 66					75,94%	75,11%	74,79%																										

№ п/п	ISIN	Эмитент	Размер скидки на																															Скидка средняя с 12.09 по 13.11.2025	Коэффициент вариации по выборке с 12.09 по 13.11.2025
			12.09.2025	18.09.2025	22.09.2025	25.09.2025	26.09.2025	30.09.2025	01.10.2025	02.10.2025	06.10.2025	08.10.2025	10.10.2025	16.10.2025	17.10.2025	21.10.2025	22.10.2025	23.10.2025	24.10.2025	27.10.2025	28.10.2025	29.10.2025	30.10.2025	31.10.2025	03.11.2025	05.11.2025	06.11.2025	07.11.2025	10.11.2025	11.11.2025	12.11.2025	13.11.2025		
1	2	3	4	5	6	7	8	9	10	11	12	13	14	15	16	17	18	19	20	21	22	23	24	25	26	27	28	29	30	31	32	33	34	35
Порядковый номер дня наблюдения			1	2	3	4	5	6	7	8	9	10	11	12	13	14	15	16	17	18	19	20	21	22	23	24	25	26	27	28	29	30		
179	US72352L1061	Pinterest	74,37%	72,09%		75,40%	75,15%	74,23%	75,49%	79,00%	78,43%	79,46%		78,01%	80,95%	81,72%	78,95%	79,31%	80,08%	80,80%			81,38%	82,17%		76,76%		70,02%	74,70%	79,61%	77,50%		77,84%	4,16%
180	US7244791007	Pitney Bowes Inc. ORD SHS														86,32%	80,81%	81,09%	81,18%	86,42%	85,97%	81,67%	79,43%	79,38%	79,37%	82,61%	78,61%		78,50%		78,42%	77,78%	80,07%	81,00%	3,62%
181	US72919P2020	Plug Power Ord Shs															80,22%	79,59%				78,21%		78,30%				76,94%			73,65%		68,38%	76,47%	5,44%
182	US69351T1060	PPL Corporation ORD SHS														83,62%	81,93%	81,81%			77,60%	81,76%	79,50%	82,28%	79,42%	78,96%	78,07%	81,93%		78,07%	81,47%	81,05%	80,53%	2,35%
183	US7458671010	Pultegroup, Inc. Ordshs																86,73%								86,00%				86,10%			86,28%	0,46%
184	US74736K1016	Qorvo, Inc.															87,18%				87,62%					86,45%				85,83%		85,79%	86,57%	0,94%
185	US7475251036	QUALCOMM	71,87%	72,77%	66,17%	75,44%	70,31%	76,37%	76,36%	75,73%	76,20%	76,25%	74,41%	76,41%	69,06%	75,32%	75,31%	77,92%	75,96%	78,06%	76,30%	76,15%	75,86%	74,09%	76,06%	73,86%	74,83%	74,33%	73,97%		74,95%		74,65%	3,50%
186	US74767V1098	QuantumScape Corp ORD SHS CL A														89,31%	87,51%		89,03%				89,24%		89,70%								88,96%	0,94%
187	US7512121010	Ralph Lauren Corporation																				80,78%				76,59%	85,14%					85,76%	82,07%	5,20%
188	US7547301090	Raymond James Fin, Inc ORD SHS																								87,90%				88,21%			88,06%	0,25%
189	US7591EP1005	Regions Financial Ord Shs																		86,40%	85,96%			84,60%									85,65%	1,10%

№ п/п	ISIN	Эмитент	Размер скидки на																															Скидка средняя с 12.09 по 13.11.2025	Коэффициент вариации по выборке с 12.09 по 13.11.2025
			12.09.2025	18.09.2025	22.09.2025	25.09.2025	26.09.2025	30.09.2025	01.10.2025	02.10.2025	06.10.2025	08.10.2025	10.10.2025	16.10.2025	17.10.2025	21.10.2025	22.10.2025	23.10.2025	24.10.2025	27.10.2025	28.10.2025	29.10.2025	30.10.2025	31.10.2025	03.11.2025	05.11.2025	06.11.2025	07.11.2025	10.11.2025	11.11.2025	12.11.2025	13.11.2025		
1	2	3	4	5	6	7	8	9	10	11	12	13	14	15	16	17	18	19	20	21	22	23	24	25	26	27	28	29	30	31	32	33	34	35
Порядковый номер дня наблюдения			1	2	3	4	5	6	7	8	9	10	11	12	13	14	15	16	17	18	19	20	21	22	23	24	25	26	27	28	29	30		
190	US77543R1023	Roku	75,30%	76,31%	74,65%				79,55%	78,73%		79,21%			77,85%		75,95%		78,28%	85,41%		78,39%		81,47%	80,65%		80,02%				82,59%		78,96%	3,63%
191	US75513E1010	RTX Corporation			72,99%			76,92%			79,75%			81,42%							74,06%		82,96%			71,58%	71,86%	72,22%						75,97%	5,82%
192	US78409V1044	S&P Global	67,83%	64,05%	64,15%		77,93%		67,34%	69,98%	68,09%		73,46%		71,41%						71,07%					71,40%	70,84%		73,29%	70,49%		73,06%	70,29%	5,16%
193	US79466L3024	Salesforce, Inc.			74,22%			72,62%	72,52%				72,81%				74,38%	74,26%			73,59%		73,75%		74,69%	68,69%		72,54%	72,70%	72,97%			73,06%	2,09%
194	US8036071004	Sarepta Therapeutics	62,54%	63,24%			64,17%	68,69%		80,73%			77,22%	76,09%	78,09%		72,65%			77,07%		76,60%		80,03%					64,36%				72,42%	9,46%
195	US83422E2046	Solid Biosciences Inc. ORD SHS														85,48%		86,69%		87,28%	86,67%		78,67%	71,19%	80,98%			79,42%		81,47%	75,11%		79,48%	8,20%
196	US84265V1052	Southern Copper Corporation															83,00%	83,26%	79,07%	79,64%	84,58%		84,67%		84,26%	82,05%	72,24%		81,69%		77,53%	83,85%	82,15%	2,96%
197	US8485741099	Spirit AeroSyst Hld ORD SHS A																					87,08%	87,03%	87,29%	82,66%					86,33%		86,08%	2,25%
198	US85208M1027	Sprouts Farmers MarketORD SHS														87,24%												84,22%						85,73%	2,50%
199	US8552441094	Starbucks		71,79%	70,83%	70,88%		71,60%	82,07%	73,12%		73,15%	78,00%	70,67%	73,34%	71,07%	77,00%	76,87%	79,66%	78,13%		76,18%	75,02%			71,23%	76,02%		76,60%	72,29%	72,26%		74,44%	4,41%
200	US8581191009	STEEL DYNAMICS INC. ORDSHS														89,44%		89,34%			89,72%		89,48%							88,13%			89,22%	0,71%

№ п/п	ISIN	Эмитент	Размер скидки на																														Скидка средняя с 12.09 по 13.11.2025	Коэффициент вариации по выборке с 12.09 по 13.11.2025
			12.09.2025	18.09.2025	22.09.2025	25.09.2025	26.09.2025	30.09.2025	01.10.2025	02.10.2025	06.10.2025	08.10.2025	10.10.2025	16.10.2025	17.10.2025	21.10.2025	22.10.2025	23.10.2025	24.10.2025	27.10.2025	28.10.2025	29.10.2025	30.10.2025	31.10.2025	03.11.2025	05.11.2025	06.11.2025	07.11.2025	10.11.2025	11.11.2025	12.11.2025	13.11.2025		
1	2	3	4	5	6	7	8	9	10	11	12	13	14	15	16	17	18	19	20	21	22	23	24	25	26	27	28	29	30	31	32	33	34	35
Порядковый номер дня наблюдения			1	2	3	4	5	6	7	8	9	10	11	12	13	14	15	16	17	18	19	20	21	22	23	24	25	26	27	28	29	30		
201	US86771W1053	Sunrun Inc. ORD SHS														89,42%						89,29%				87,99%		88,81%	91,61%	92,00%			89,85%	1,78%
202	US87165B1035	Synchrony Financial ORD SHS																								87,81%			88,02%				87,92%	0,17%
203	US8716071076	Synopsys, Inc. ORD SHS					73,03%																	75,37%									74,20%	2,22%
204	US8718291078	Sysco Ord Shs															86,36%								84,74%				85,28%		85,46%	85,33%	85,43%	0,69%
205	US74144T1088	T Rowe Price Group Ord Shs														82,11%	80,26%	77,89%						81,63%			80,10%						81,96%	80,66%	1,98%
206	US8740541094	Take-Two			72,90%		73,38%	73,38%					72,21%	72,62%	81,64%		80,76%		80,71%					82,93%	80,65%		82,60%		81,59%	84,33%	80,57%	83,53%	78,92%	5,77%
207	US87612E1064	Target Corporation																78,95%		81,77%	81,20%	80,89%		81,15%	80,99%					81,04%	81,17%		80,90%	1,03%
208	US87918A1051	Teladoc Health Ord Shs															86,00%	85,76%	87,90%	87,71%	85,31%		85,60%		86,33%	86,20%	85,45%	85,31%				88,52%	86,37%	1,32%
209	US88076W1036	Teradata Corporation ORD SHS																												60,42%		75,38%	67,90%	15,58%
210	US8807701029	Teradyne, Inc. ORD SHS																83,11%				85,59%											84,35%	2,07%
211	US88160R1014	Tesla, Inc.	67,05%	64,96%	66,66%	66,26%	67,41%	67,44%	68,38%	66,23%	67,67%	68,01%	65,83%	65,70%	67,56%	69,17%	69,20%	69,97%	68,79%	70,08%	70,07%	70,14%	67,40%	68,71%	69,38%	70,54%	68,65%	67,50%	68,62%	66,45%	66,84%	64,65%	67,84%	2,36%

№ п/п	ISIN	Эмитент	Размер скидки на																															Скидка средняя с 12.09 по 13.11.2025	Коэффициент вариации по выборке с 12.09 по 13.11.2025
			12.09.2025	18.09.2025	22.09.2025	25.09.2025	26.09.2025	30.09.2025	01.10.2025	02.10.2025	06.10.2025	08.10.2025	10.10.2025	16.10.2025	17.10.2025	21.10.2025	22.10.2025	23.10.2025	24.10.2025	27.10.2025	28.10.2025	29.10.2025	30.10.2025	31.10.2025	03.11.2025	05.11.2025	06.11.2025	07.11.2025	10.11.2025	11.11.2025	12.11.2025	13.11.2025		
1	2	3	4	5	6	7	8	9	10	11	12	13	14	15	16	17	18	19	20	21	22	23	24	25	26	27	28	29	30	31	32	33	34	35
Порядковый номер дня наблюдения			1	2	3	4	5	6	7	8	9	10	11	12	13	14	15	16	17	18	19	20	21	22	23	24	25	26	27	28	29	30		
212	US8825081040	Texas Instruments		69,98%	69,86%	78,00%		78,06%	77,61%	78,95%		78,29%	72,82%	72,53%		77,16%	77,52%	73,12%	76,71%		76,57%		75,52%	75,77%			76,13%			75,84%			75,58%	3,66%
213	US00130H1059	The AES Corporation ORD SHS																82,75%				80,38%	78,91%	85,58%	80,03%	86,44%	80,73%	80,43%		75,87%			81,24%	4,03%
214	US0640581007	The Bank of NY Mellon Corp																					78,90%			83,94%			84,31%		84,50%		82,91%	3,24%
215	US1255231003	The Cigna Group																						78,65%					79,97%				79,31%	1,17%
216	US1912161007	The Coca-Cola Company	60,28%	60,48%	60,61%	62,05%	62,66%	64,52%	65,56%	64,73%	65,09%	66,18%	66,62%	65,28%	68,07%	69,28%	69,59%	69,22%	69,25%	69,44%	69,20%	68,56%	68,59%	68,59%	68,88%	70,10%	71,16%	71,75%	70,90%	70,52%	70,76%	70,47%	67,28%	5,08%
217	US38141G1040	The Goldman Sachs Group, Inc.					71,68%				71,50%							69,66%									71,45%							71,07%	1,34%
218	US4370761029	The Home Depot		75,39%	74,38%	73,98%		73,49%			72,37%		71,22%	72,89%		80,75%		80,59%					80,92%	80,86%				80,05%					76,41%	5,06%
219	US61945C1036	The Mosaic Company																					82,29%	82,35%		83,21%	73,11%	82,66%					81,11%	4,85%
220	US7427181091	The Procter & Gamble Company	68,39%				72,20%	67,80%	72,02%			70,52%	70,13%	69,14%	69,52%			70,55%	70,47%	70,32%		69,14%												69,08%	3,08%
221	US8425871071	The Southern Company ORD SHS														74,78%			74,33%	74,20%	75,32%	73,20%				72,27%	71,82%	73,12%	71,24%				73,36%	1,91%
222	US2546871060	The Walt Disney Company	60,48%	61,63%	62,79%	62,86%	63,11%	68,37%	66,62%	66,62%	67,49%	67,28%	66,23%	65,35%	65,70%	67,73%	67,38%	64,27%	68,05%	74,96%		72,89%	73,38%	73,98%	72,42%	72,23%	72,06%	72,20%	71,59%	68,85%	73,60%	71,36%	68,33%	6,00%

№ п/п	ISIN	Эмитент	Размер скидки на																															Скидка средняя с 12.09 по 13.11.2025	Коэффициент вариации по выборке с 12.09 по 13.11.2025
			12.09.2025	18.09.2025	22.09.2025	25.09.2025	26.09.2025	30.09.2025	01.10.2025	02.10.2025	06.10.2025	08.10.2025	10.10.2025	16.10.2025	17.10.2025	21.10.2025	22.10.2025	23.10.2025	24.10.2025	27.10.2025	28.10.2025	29.10.2025	30.10.2025	31.10.2025	03.11.2025	05.11.2025	06.11.2025	07.11.2025	10.11.2025	11.11.2025	12.11.2025	13.11.2025		
1	2	3	4	5	6	7	8	9	10	11	12	13	14	15	16	17	18	19	20	21	22	23	24	25	26	27	28	29	30	31	32	33	34	35
Порядковый номер дня наблюдения			1	2	3	4	5	6	7	8	9	10	11	12	13	14	15	16	17	18	19	20	21	22	23	24	25	26	27	28	29	30		
223	US9598021098	The Western Union Company																									89,12%			84,76%		78,01%	83,96%	6,67%
224	US8835561023	Thermo Fisher Scientific Inc.																	84,93%											84,94%			84,94%	0,01%
225	US8969452015	TRIPADVISORORD SHS														81,21%	85,79%		79,64%		85,27%			85,23%			79,23%	84,78%					83,02%	3,47%
226	US90138F1021	Twilio	74,90%										72,22%						83,06%								78,33%	85,28%		85,68%			79,91%	7,06%
227	US9024941034	Tyson Foods		66,54%	64,33%	71,20%	71,26%	71,09%	71,09%	70,64%	72,72%	78,28%	75,20%	77,60%	77,18%	76,50%	67,41%				73,30%	70,36%	75,01%			76,40%	76,15%	76,65%	77,14%				73,15%	5,41%
228	US90353T1007	Uber Technologies, Inc.	62,38%	60,18%	63,65%	63,28%	63,43%	62,92%	62,33%	61,85%	63,65%	63,86%	61,60%	60,17%	60,27%	64,31%	64,68%	65,70%	66,62%	67,46%	64,68%	65,33%	64,79%	64,59%	65,89%	63,21%	62,55%	62,53%	62,70%	62,15%	62,30%	61,40%	63,35%	2,89%
229	US90364P1057	UiPath, Inc. ORD SHS CL A																	69,46%			76,81%									81,45%		75,91%	7,97%
230	US9043112062	Under Armour, Inc.															88,34%														89,24%	90,64%	89,41%	1,30%
231	US9100471096	United Airlines Holdings, Inc.	62,75%	67,50%	68,77%	71,18%	71,77%	71,24%	70,08%	71,52%	74,58%	74,99%	73,32%		74,43%	75,43%	74,46%	74,53%	75,34%		73,61%	77,41%	76,93%		77,54%	78,08%	77,22%	77,30%	76,82%	70,10%	75,42%	73,34%	73,54%	4,88%
232	US91324P1021	UnitedHealth Group Incorporated			72,81%		77,23%		75,48%		75,99%			71,55%									78,07%	74,54%										75,10%	3,10%
233	US91332U1016	Unity Software Inc. ORD SHS																			82,64%	82,80%		83,28%	83,37%	86,87%					84,62%	83,41%	83,86%	1,75%

№ п/п	ISIN	Эмитент	Размер скидки на																															Скидка средняя с 12.09 по 13.11.2025	Коэффициент вариации по выборке с 12.09 по 13.11.2025
			12.09.2025	18.09.2025	22.09.2025	25.09.2025	26.09.2025	30.09.2025	01.10.2025	02.10.2025	06.10.2025	08.10.2025	10.10.2025	16.10.2025	17.10.2025	21.10.2025	22.10.2025	23.10.2025	24.10.2025	27.10.2025	28.10.2025	29.10.2025	30.10.2025	31.10.2025	03.11.2025	05.11.2025	06.11.2025	07.11.2025	10.11.2025	11.11.2025	12.11.2025	13.11.2025		
1	2	3	4	5	6	7	8	9	10	11	12	13	14	15	16	17	18	19	20	21	22	23	24	25	26	27	28	29	30	31	32	33	34	35
Порядковый номер дня наблюдения			1	2	3	4	5	6	7	8	9	10	11	12	13	14	15	16	17	18	19	20	21	22	23	24	25	26	27	28	29	30		
234	US91529Y1064	Unum Group ORD SHS																85,70%		79,79%	85,10%				84,79%	85,55%							84,19%	2,95%
235	US91688F1049	Upwork Inc. ORD SHS														85,17%		84,65%			85,57%										85,21%	87,16%	85,55%	1,12%
236	US91913Y1001	Valero Energy	75,38%	73,53%	72,69%	83,54%	80,59%			79,14%	79,07%	78,74%	75,13%	75,66%	75,96%	76,62%	77,98%	78,78%	78,42%	78,11%				80,90%		80,95%				79,50%	79,23%	79,00%	78,04%	3,37%
237	US92343V1044	Verizon Communications		61,40%		64,43%	64,35%	69,80%	71,77%	70,60%	69,62%			54,74%		67,79%	69,09%	64,92%	68,14%	71,68%		71,12%		71,09%		65,74%		66,23%	57,21%	54,75%	61,14%	67,32%	65,85%	8,08%
238	US92532F1003	Vertex Pharmaceuticals	73,37%	73,54%					79,03%	78,87%	78,58%	78,87%			77,88%	78,95%		77,98%	84,20%	78,04%	77,75%	79,59%	77,52%	81,03%	79,69%	77,76%	77,81%			74,55%			78,16%	3,16%
239	US92556V1061	Viatris Inc.														85,80%	85,95%	85,86%	82,17%	80,40%			85,55%	85,49%	85,79%	85,05%	81,60%	83,36%		84,57%	84,37%		84,30%	2,19%
240	US92719V1008	Vimeo, Inc. ORD SHS																		88,45%											88,05%		88,25%	0,32%
241	US92826C8394	Visa Inc.	58,72%	60,09%	60,74%			55,87%	70,18%	61,69%	64,97%	64,92%		62,18%			64,41%		64,55%	65,68%		64,35%					64,89%	65,98%	66,89%	59,28%			63,26%	5,56%
242	US92921W3007	Vuzix Corporation ORD SHS																							91,61%		89,20%		88,36%				89,72%	1,88%
243	US9311421039	Walmart	63,98%	64,24%	61,60%		63,47%	64,86%	62,03%	63,79%	64,20%	64,39%		63,43%	64,73%	65,27%	65,58%	65,62%	65,23%	64,67%		63,23%	63,02%	63,17%		71,37%			72,33%			71,51%	65,08%	4,47%
244	US94106L1098	Waste Management, Inc ORD SHS																								84,51%				81,78%		84,89%	83,73%	2,03%

№ п/п	ISIN	Эмитент	Размер скидки на																															Скидка средняя с 12.09 по 13.11.2025	Коэффициент вариации по выборке с 12.09 по 13.11.2025
			12.09.2025	18.09.2025	22.09.2025	25.09.2025	26.09.2025	30.09.2025	01.10.2025	02.10.2025	06.10.2025	08.10.2025	10.10.2025	16.10.2025	17.10.2025	21.10.2025	22.10.2025	23.10.2025	24.10.2025	27.10.2025	28.10.2025	29.10.2025	30.10.2025	31.10.2025	03.11.2025	05.11.2025	06.11.2025	07.11.2025	10.11.2025	11.11.2025	12.11.2025	13.11.2025		
1	2	3	4	5	6	7	8	9	10	11	12	13	14	15	16	17	18	19	20	21	22	23	24	25	26	27	28	29	30	31	32	33	34	35
Порядковый номер дня наблюдения			1	2	3	4	5	6	7	8	9	10	11	12	13	14	15	16	17	18	19	20	21	22	23	24	25	26	27	28	29	30		
245	US9497461015	Wells Fargo			62,34%	65,41%		64,68%	63,16%	62,66%	62,47%		62,02%	63,76%	63,56%	67,37%	67,03%	66,65%	68,66%		68,28%	69,39%	68,82%	79,28%	71,05%	64,67%	68,46%		79,08%	71,21%			67,27%	7,12%
246	US9581021055	Western Digital	66,51%		76,05%	71,69%	75,88%	80,30%	80,26%	82,24%	78,07%	78,55%	77,89%	78,84%	75,90%	78,22%	78,64%	79,54%	80,11%	82,50%	79,30%	81,48%	79,96%	81,81%	81,81%	83,08%	81,93%	82,66%	83,66%		81,87%	81,21%	79,28%	4,62%
247	US9694571004	Williams Ord Shs																	79,88%	79,94%	79,55%			84,07%									80,86%	2,66%
248	US98421M1062	Xerox Holdings Corp ORD SHS																				87,58%					86,50%						87,04%	0,87%
249	US9837931008	XPO, Inc.															88,55%						88,59%				88,70%						88,61%	0,09%
250	US98585N1063	Yext, Inc. ORD SHS															89,71%	88,92%	89,01%						88,89%		89,40%		86,56%	86,60%	89,95%		88,63%	1,49%
251	US98954M2008	Zillow Group ORD SHS CL C														86,76%	86,50%	86,38%			85,74%		84,81%		82,20%					84,67%	84,28%		85,17%	1,78%
252	US98980L1017	Zoom Video	65,25%	66,68%	69,69%	72,06%	74,10%	75,12%	75,43%	75,98%	78,68%	75,33%	75,15%	74,56%	75,82%		74,07%	75,87%	76,28%	76,81%	76,31%	75,57%	72,56%	76,46%		75,44%		75,78%	76,18%	75,88%	75,91%		74,50%	4,08%
253	US98980G1022	Zscaler, Inc. ORD SHS																90,27%								90,30%							90,29%	0,02%
254	US01609W1027	АДР Alibaba Group Holding LTD														74,34%	75,10%	76,03%	76,65%	77,85%	75,19%	75,63%	75,55%	75,20%	74,90%	74,35%	74,74%	74,68%	74,52%	73,33%	72,95%	73,25%	74,96%	1,63%
255	US0567521085	АДР Baidu, Inc. ORD SHS														78,85%	78,45%	79,16%	79,16%	80,11%	79,73%	79,87%	78,82%	78,91%	79,05%	79,45%	80,12%	79,98%	80,93%	80,82%	80,39%	78,08%	79,52%	1,02%

№ п/п	ISIN	Эмитент	Размер скидки на																																	Скидка средняя с 12.09 по 13.11.2025	Коэффициент вариации по выборке с 12.09 по 13.11.2025
			12.09.2025	18.09.2025	22.09.2025	25.09.2025	26.09.2025	30.09.2025	01.10.2025	02.10.2025	06.10.2025	08.10.2025	10.10.2025	16.10.2025	17.10.2025	21.10.2025	22.10.2025	23.10.2025	24.10.2025	27.10.2025	28.10.2025	29.10.2025	30.10.2025	31.10.2025	03.11.2025	05.11.2025	06.11.2025	07.11.2025	10.11.2025	11.11.2025	12.11.2025	13.11.2025		
1	2	3	4	5	6	7	8	9	10	11	12	13	14	15	16	17	18	19	20	21	22	23	24	25	26	27	28	29	30	31	32	33	34	35			
Порядковый номер дня наблюдения			1	2	3	4	5	6	7	8	9	10	11	12	13	14	15	16	17	18	19	20	21	22	23	24	25	26	27	28	29	30					
256	US0900401060	АДР Bilibili Class Z														85,84%	86,43%					87,17%	86,92%			86,06%	85,57%	86,05%	85,68%	85,40%	84,90%	84,18%	85,84%	0,99%				
257	US4234031049	АДР Hello Group Inc.														78,06%	78,21%	79,91%	79,82%	78,82%	78,29%	77,35%	78,87%	78,96%	79,78%	78,79%	78,89%	78,88%	78,45%	79,49%		79,73%	78,89%	0,91%				
258	US47215P1066	АДР JD.com, Inc.														81,88%	79,55%	81,84%		80,64%	80,48%	80,38%	79,71%	79,77%		81,17%			81,50%				80,69%	1,08%				
259	US50202M1027	АДР Li Auto Inc.														82,68%	83,41%	81,82%	83,78%	82,94%	82,38%	80,35%	82,93%	82,13%	83,94%	83,31%	81,86%	83,03%	84,63%	83,50%	85,69%	85,68%	83,18%	1,64%				
260	US62914V1061	АДР Nio Inc.																83,65%		85,14%	83,21%		83,84%	84,58%		86,43%		86,03%	85,69%	84,17%	82,85%	81,27%	84,26%	1,82%				
261	US66987V1098	АДР Novartis AG ORD SHS														79,69%	83,17%	85,11%	87,13%	82,85%	77,06%			86,30%					83,59%				83,11%	4,04%				
262	US8030542042	АДР SAP SE																78,02%	69,57%													81,24%	76,28%	7,91%				
263	US8356993076	АДР Sony Group Corp ORD SHS														82,92%			81,96%	78,56%						81,33%	81,58%			82,09%			81,41%	1,84%				
264	US8740391003	АДР Taiwan Semiconductor Manuf														74,62%			74,14%	77,93%	77,15%	77,99%	74,27%	73,95%	74,86%	73,90%	73,60%	73,41%	72,90%	72,44%	72,51%	71,66%	74,36%	2,61%				
265	US8740801043	АДР TAL Education Group														87,17%	86,87%	86,55%	86,04%	86,85%	86,49%	86,46%	86,65%	85,11%	85,40%	86,76%	86,58%	86,18%	87,00%	85,98%	85,93%	86,21%	86,37%	0,64%				
266	US8923313071	АДР Toyota Motor Corp ORD SHS														77,60%			84,12%				78,93%						75,85%	76,03%	76,28%	83,03%	78,83%	4,34%				

№ п/п	ISIN	Эмитент	Размер скидки на																														Скидка средняя с 12.09 по 13.11.2025	Коэффициент вариации по выборке с 12.09 по 13.11.2025
			12.09.2025	18.09.2025	22.09.2025	25.09.2025	26.09.2025	30.09.2025	01.10.2025	02.10.2025	06.10.2025	08.10.2025	10.10.2025	16.10.2025	17.10.2025	21.10.2025	22.10.2025	23.10.2025	24.10.2025	27.10.2025	28.10.2025	29.10.2025	30.10.2025	31.10.2025	03.11.2025	05.11.2025	06.11.2025	07.11.2025	10.11.2025	11.11.2025	12.11.2025	13.11.2025		
1	2	3	4	5	6	7	8	9	10	11	12	13	14	15	16	17	18	19	20	21	22	23	24	25	26	27	28	29	30	31	32	33	34	35
Порядковый номер дня наблюдения			1	2	3	4	5	6	7	8	9	10	11	12	13	14	15	16	17	18	19	20	21	22	23	24	25	26	27	28	29	30		
267	US92763W1036	АДР Vipshop Holdings Ltd														84,75%	84,68%	84,22%	84,34%	84,85%	82,74%	82,61%	82,37%	81,82%		84,79%	84,50%	84,79%	86,24%	85,82%	86,55%	85,83%	84,43%	1,66%
268	US98422D1054	АДР XPeng Class A																85,63%				86,38%						86,13%				86,01%	86,04%	0,36%
Среднее значение дисконта по сделкам			66,58%	66,90%	67,83%	68,95%	69,01%	70,30%	71,51%	70,46%	71,26%	72,18%	70,56%	70,08%	71,91%	77,25%	75,69%	78,29%	77,46%	77,72%	77,86%	76,80%	76,46%	76,45%	78,12%	77,17%	76,18%	76,81%	76,79%	76,23%	77,16%	77,09%	78,88%	10,05%
Медиана			65,25%	66,06%	67,18%	68,90%	69,16%	70,06%	71,10%	70,02%	70,88%	71,68%	71,38%	70,58%	71,41%	77,39%	75,26%	79,06%	78,79%	78,38%	77,76%	77,41%	77,52%	78,30%	79,42%	77,77%	76,32%	77,56%	77,14%	76,21%	77,94%	78,05%		
Коэффициент вариации			8,79%	8,03%	8,52%	9,05%	8,88%	8,65%	8,10%	8,30%	8,53%	8,34%	8,52%	9,80%	8,71%	9,99%	10,27%	9,86%	9,54%	9,44%	9,50%	9,23%	10,12%	10,71%	10,02%	9,98%	9,70%	10,51%	10,00%	10,47%	10,87%	10,87%		
Число пар наблюдений			75	68	82	70	71	81	84	74	75	69	74	73	69	128	117	132	128	114	135	113	123	117	109	150	126	106	129	135	130	124	3081	

Источник: https://trading.finam.ru, https://www.moex.com, https://www.nyse.com, https://www.nasdaq.com, https://ru.investing.com. Расчеты Оценщика

ПОЯСНЕНИЯ К ТАБЛИЦЕ:

- Красным цветом выделены данные, рассчитанные на основании цен сделок (котировки) на внебиржевом рынке.
- Черным цветом выделены данные, рассчитанные на основании цен предложений на внебиржевом рынке.
- Скидка средняя базовая **($К_1$)**, для объектов оценки, отражающая цену сделок и предложений на внебиржевом рынка относительно биржевых котировок по заблокированным иностранным ценным бумагам с 12.09.2025 по 13.11.2025 г. равна **78,88%.**
- Коэффициент вариации по всем средним значениям равен **10,05%**, что свидетельствует о незначительной степени рассеивания данных, т.е. действительно характеризуют эту совокупность, а совокупность считается однородной.
- Количество наблюдений **6162**, количество пар наблюдений **3081**

При анализе рынка внебиржевой и биржевой торговли по иностранным заблокированным ценным бумагам, нами выяснено, что для объектов оценки, размер средней базовой скидки (дисконта), ($К_1$), на 13.11.2025 г. равен **78,88%** и находится выше максимального размера дисконта

(скидки), наблюдаемого в период с 12.09.2025 г. по 13.11.2025 г. Цифровые значение средних величин дисконта в период наблюдений указаны в Таблице «Среднее значение дисконта (скидки) в период наблюдения (с 12.09.2025 – 13.11.2025 г.)». Графическое наглядное изображение вышеуказанных данных приведены на рис «Диапазон дисконта (скидки) и дисконт для объектов оценки на 13.11.2025 г. в период наблюдения (с 12.09.2025 – 13.11.2025 г.)».

Таблица 1. **Среднее значение дисконта (скидки) по дням наблюдений в период с 12.09.2025 по 13.11.2025 г.**

№ п/п	Дата наблюдения	12.09.2025	18.09.2025	22.09.2025	25.09.2025	26.09.2025	30.09.2025	01.10.2025	02.10.2025	06.10.2025	08.10.2025
1	Номер столбца	1	2	3	4	5	6	7	8	9	10
1	Среднее значение скидки	66,58%	66,90%	67,83%	68,95%	69,01%	70,30%	71,51%	70,46%	71,26%	72,18%
2	Медиана	65,25%	66,06%	67,18%	68,90%	69,16%	70,06%	71,10%	70,02%	70,88%	71,68%
3	Коэффициент вариации	8,79%	8,03%	8,52%	9,05%	8,88%	8,65%	8,10%	8,30%	8,53%	8,34%
4	Число наблюдений	75	68	82	70	71	81	84	74	75	69

№ п/п	Дата наблюдения	10.10.2025	16.10.2025	17.10.2025	21.10.2025	22.10.2025	23.10.2025	24.10.2025	27.10.2025	28.10.2025	29.10.2025
1	Номер столбца	11	12	13	14	15	16	17	18	19	20
1	Среднее значение скидки	70,56%	70,08%	71,91%	77,25%	75,69%	78,29%	77,46%	77,72%	77,86%	76,80%
2	Медиана	71,38%	70,58%	71,41%	77,39%	75,26%	79,06%	78,79%	78,38%	77,76%	77,41%
3	Коэффициент вариации	8,52%	9,80%	8,71%	9,99%	10,27%	9,86%	9,54%	9,44%	9,50%	9,23%
4	Число наблюдений	74	73	69	128	117	132	128	114	135	113

№ п/п	Дата наблюдения	30.10.2025	31.10.2025	03.11.2025	05.11.2025	06.11.2025	07.11.2025	10.11.2025	11.11.2025	12.11.2025	13.11.2025
1	Номер столбца	21	22	23	24	25	26	27	28	29	30
1	Среднее значение скидки	76,46%	76,45%	78,12%	77,17%	76,18%	76,81%	76,79%	76,23%	77,16%	77,09%
2	Медиана	77,52%	78,30%	79,42%	77,77%	76,32%	77,56%	77,14%	76,21%	77,94%	78,05%
3	Коэффициент вариации	10,12%	10,71%	10,02%	9,98%	9,70%	10,51%	10,00%	10,47%	10,87%	10,87%
4	Число наблюдений	123	117	109	150	126	106	129	135	130	124

Источник: https://trading.finam.ru, https://www.moex.com, https://www.nyse.com, https://www.nasdaq.com, https://ru.investing.com. Расчеты Оценщика

Минимальное значение дисконта (скидки) на **66,58%,** максимальное значение составляет **78,29%,** значение дисконта (скидки) на дату оценки составляет **78,88%.**

Рисунок1 **Диапазон дисконта (скидки) в период наблюдения по дням наблюдений (с 12.09.2025 по 13.11.2025 г.) и дисконт на 13.11.2025 г.**

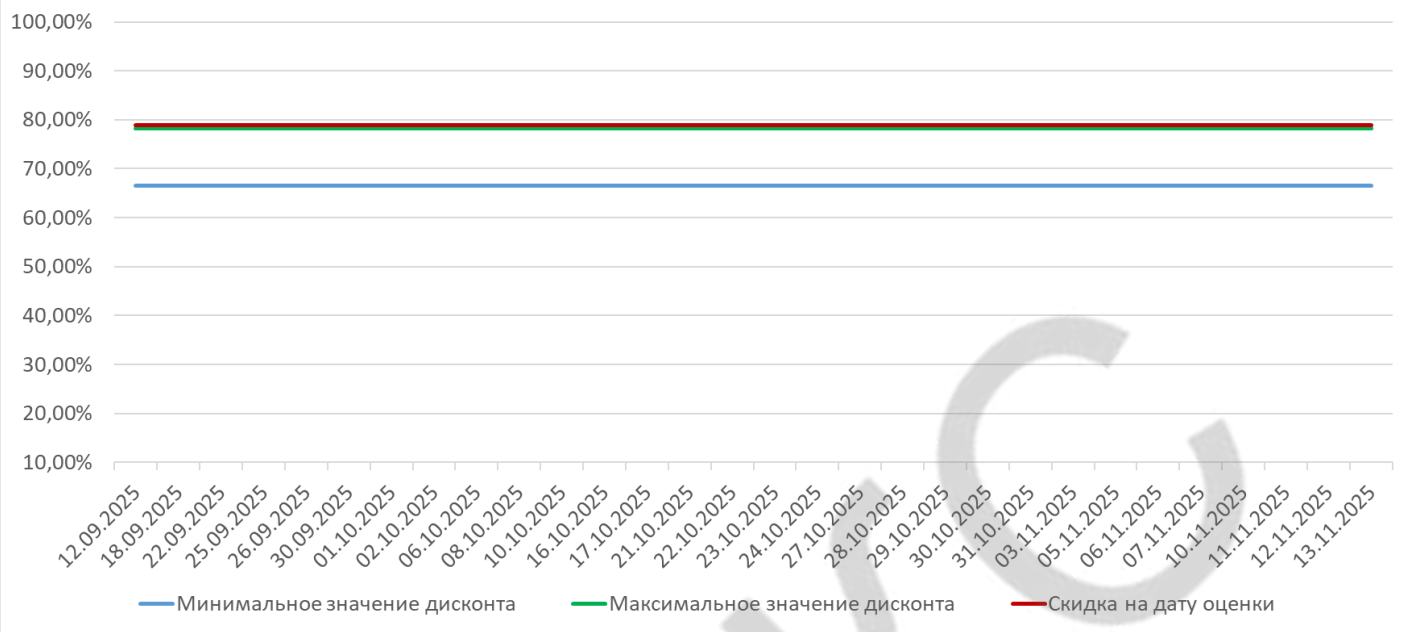

Источник: https://trading.finam.ru, https://www.moex.com, https://www.nyse.com, https://www.nasdaq.com, https://ru.investing.com.

Расчеты Оценщика

Рисунок2 **Диапазон дисконта (скидки) и дисконт на 13.11.2025 г.**

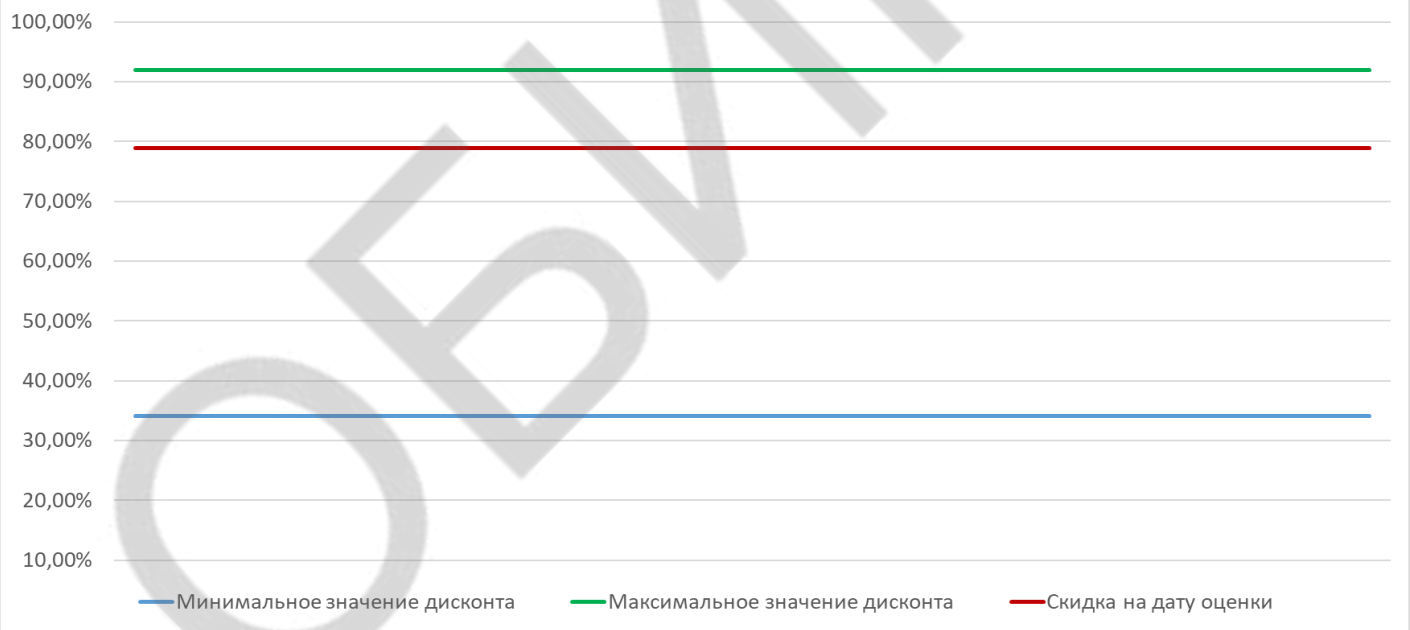

Источник: https://trading.finam.ru, https://www.moex.com, https://www.nyse.com, https://www.nasdaq.com, https://ru.investing.com.

Расчеты Оценщика

4 группа «S&P 500» – объекты оценки заблокированные, входящие в список акций при расчете индекса S&P 500, входящие и не входящие в список ценных бумаг, наблюдаемых в расчетный период (период наблюдений), с 12.09.2025 г. по дату оценки – 13.11.2025 г. за исключением ценных бумаг, вошедших в 1 и 2 группы. Скидка (дисконт) на такие бумаги определяется размером средней величины скидки (дисконта) в расчетном периоде (периоде наблюдения) с 12.09.2025 г. по 13.11.2025 г. всей совокупности средних величин попавших в список ценных бумаг из списка S&P 500 по которым были сделки или цены предложений на внебиржевом рынке, при условии, что коэффициент вариации меньше 33% и суммарное значение количества цен сделок и цен предложений больше 1.

К группе 4 относятся следующие объекты оценки:

№ п/п (гл.3 табл.1)	№ п/п	Эмитент	Ценная бумага	Вид ЦБ	ISIN	Валюта номинала	Тикер	Краткая характеристика	Страна риска	SNP500
3	1	Altria Group, Inc.	Altria Group, Inc. ORD SHS	акция	US02209S1033	USD	MO	Табак	США	+
8	2	Charter Communications, Inc.	Charter Communications, Inc.	акция	US16119P1084	USD	CHTR	Связь и телекоммуникация	США	+
10	3	Meta Platforms, Inc.	Meta Platforms, Inc (Facebook, Inc._ORD SHS_CL A)	акция	US30303M1027	USD	META	ИТ сервисы и программное обеспечение	США	+
15	4	Match Group, Inc. NEW	Match Group, Inc. ORD SHS	акция	US57667L1070	USD	MTCH	ИТ сервисы и программное обеспечение	США	+
16	5	Micron Technology, Inc.	Micron Technology, Inc.	акция	US5951121038	USD	MU	Полупроводники	США	+
23	6	Simon Property Group, Inc.	Simon Property Group, Inc.	акция	US8288061091	USD	SPG	Недвижимость и фонды недвижимости	США	+
27	7	Ventas, Inc.	Ventas, Inc	акция	US92276F1003	USD	VTR	Недвижимость и фонды недвижимости	США	+

Таблица 17. **Сводные данные и расчет скидки (дисконта) по 4-й группе («S&P 500») на основании рыночных данных внебиржевых и биржевых котировок с 12.09.2025 по 13.11.2025 гг. для оцениваемых ценных бумаг**

№ п/п	ISIN	Эмитент	Размер скидки на																															Скидка средняя с 12.09 по 13.11.2025	Коэффициент вариации по выборке с 12.09 по 13.11.2025
			12.09.2025	18.09.2025	22.09.2025	25.09.2025	26.09.2025	30.09.2025	01.10.2025	02.10.2025	06.10.2025	08.10.2025	10.10.2025	16.10.2025	17.10.2025	21.10.2025	22.10.2025	23.10.2025	24.10.2025	27.10.2025	28.10.2025	29.10.2025	30.10.2025	31.10.2025	03.11.2025	05.11.2025	06.11.2025	07.11.2025	10.11.2025	11.11.2025	12.11.2025	13.11.2025		
1	2	3	4	5	6	7	8	9	10	11	12	13	14	15	16	17	18	19	20	21	22	23	24	25	26	27	28	29	30	31	32	33	34	35
Порядковый номер дня наблюдения			1	2	3	4	5	6	7	8	9	10	11	12	13	14	15	16	17	18	19	20	21	22	23	24	25	26	27	28	29	30		
1	US88579Y1010	3M Company	73,36%	72,09%				76,58%	76,63%	76,66%		75,57%		74,03%			77,19%		78,09%		84,12%	76,83%		72,77%			70,31%	77,64%		78,05%	78,44%		76,15%	4,23%
2	US0028241000	Abbott Laboratories		73,00%	73,73%	75,25%	73,13%		75,32%	75,03%		78,07%			73,44%	76,87%		73,83%	72,84%	72,91%	71,80%			73,38%	74,73%	75,14%	65,48%			72,30%			73,32%	4,06%
3	US00287Y1091	AbbVie Inc.	63,48%	63,36%	63,72%	67,18%	66,93%	64,78%	72,51%	70,43%	70,68%	71,50%	71,76%	71,49%	72,46%	73,02%			70,32%	78,42%	72,71%	74,36%	71,32%		70,98%	71,51%	70,75%	72,87%	71,85%	73,99%	74,33%			70,64%	5,21%
4	US00724F1012	Adobe Incorporated	60,24%	65,57%	65,50%				65,13%	67,18%		74,80%	77,75%	75,25%	76,27%	75,98%				76,27%	74,62%				74,35%	74,21%	74,40%		71,73%	74,07%	76,22%	74,92%		72,26%	6,74%
5	US0079031078	Advanced Micro Devices (AMD)	60,95%	60,12%	61,82%	62,31%	61,71%	61,96%	62,36%	63,09%	69,13%	73,53%	70,82%	70,26%	70,16%	73,56%	71,17%	72,38%	74,45%	75,34%	74,19%	73,69%	70,37%	70,88%	71,42%	71,03%	68,89%	68,41%	69,69%	68,79%	71,51%	69,03%		68,77%	6,75%
6	US0090661010	Airbnb, Inc. ORD SHS CL A														84,45%			84,30%	84,50%		83,82%							83,27%	83,55%				83,98%	0,61%
7	US0126531013	Albemarle Ord Shs																	79,45%	77,44%									79,00%					78,63%	1,34%
8	US0200021014	ALLSTATE CORP/THE ORDSHS																			88,50%	89,10%												88,80%	0,47%
9	US02079K1079	Alphabet class C (Google)	60,83%		62,63%			64,03%		66,14%		66,19%	64,83%	65,25%	65,62%		69,48%	69,54%	70,24%	71,24%	70,55%		68,53%	68,04%			68,50%	68,81%	69,92%		69,84%	68,71%		67,45%	4,24%
10	US0231351067	Amazon.com, Inc.	58,56%	58,86%	58,88%	58,38%	58,59%	59,88%	59,67%	59,45%	59,64%	60,44%	58,55%	56,82%		59,59%	59,96%	61,23%	62,13%	62,59%	62,29%	66,27%	60,44%		64,96%	63,82%	64,41%		65,22%	61,59%	62,25%	61,16%		60,95%	3,94%

№ п/п	ISIN	Эмитент	Размер скидки на																													Скидка средняя с 12.09 по 13.11.2025	Коэффициент вариации по выборке с 12.09 по 13.11.2025
			12.09.2025	18.09.2025	22.09.2025	25.09.2025	26.09.2025	30.09.2025	01.10.2025	02.10.2025	06.10.2025	08.10.2025	10.10.2025	16.10.2025	17.10.2025	21.10.2025	22.10.2025	23.10.2025	24.10.2025	27.10.2025	28.10.2025	29.10.2025	30.10.2025	31.10.2025	03.11.2025	05.11.2025	06.11.2025	07.11.2025	10.11.2025	11.11.2025	12.11.2025	13.11.2025		
1	2	3	4	5	6	7	8	9	10	11	12	13	14	15	16	17	18	19	20	21	22	23	24	25	26	27	28	29	30	31	32	33	34	35
Порядковый номер дня наблюдения			1	2	3	4	5	6	7	8	9	10	11	12	13	14	15	16	17	18	19	20	21	22	23	24	25	26	27	28	29	30		
11	US0236081024	Ameren Corporation ORD SHS																								84,62%					85,29%		84,96%	0,55%
12	US02376R1023	American Airlines	63,83%	68,39%	71,67%	68,43%	62,99%	67,79%	67,78%	75,09%		66,52%	74,73%	66,93%	70,15%			78,61%	81,78%			79,69%	79,33%	82,18%	75,31%		76,42%	76,58%	78,57%	77,71%	76,24%	71,42%	79,76%	73,52%	7,81%
13	US0258161092	American Express Company																				75,71%										66,99%	71,35%	8,65%
14	US0268747849	American International ORD SHS																81,36%	81,08%			80,82%											81,09%	0,33%
15	US0311621009	Amgen			72,81%	74,10%			76,48%	76,81%	75,09%	77,17%	71,64%		78,35%	79,11%	75,08%	74,91%													75,27%		75,57%	2,86%
16	US0320951017	Amphenol Corporation																89,66%		89,14%													89,40%	0,41%
17	US0326541051	Analog Devices					75,84%		74,70%					73,75%			74,33%	74,82%		74,68%			70,28%	73,46%					70,81%	73,53%	74,51%		73,70%	2,31%
18	US03743Q1085	APA Corporation															85,50%						84,88%										85,19%	0,52%
19	US0378331005	Apple. Inc.	60,59%	60,72%	63,90%	64,19%	63,83%	63,41%	63,39%	63,14%	63,27%	63,48%	61,33%	60,42%	62,41%	66,51%	65,94%	66,27%	67,23%	67,95%	67,63%	68,41%	67,54%	67,83%	67,83%	67,50%	67,58%	67,49%	67,55%	67,49%	67,63%	67,54%	65,33%	4,00%
20	US0394831020	Archer Daniels Midland Ord Shs (ADM)														83,57%	83,52%	83,64%	85,49%		84,55%		79,47%		83,52%	83,33%		83,67%	83,29%	79,87%			83,08%	2,18%

№ п/п	ISIN	Эмитент	Размер скидки на																													Скидка средняя с 12.09 по 13.11.2025	Коэффициент вариации по выборке с 12.09 по 13.11.2025
			12.09.2025	18.09.2025	22.09.2025	25.09.2025	26.09.2025	30.09.2025	01.10.2025	02.10.2025	06.10.2025	08.10.2025	10.10.2025	16.10.2025	17.10.2025	21.10.2025	22.10.2025	23.10.2025	24.10.2025	27.10.2025	28.10.2025	29.10.2025	30.10.2025	31.10.2025	03.11.2025	05.11.2025	06.11.2025	07.11.2025	10.11.2025	11.11.2025	12.11.2025	13.11.2025		
1	2	3	4	5	6	7	8	9	10	11	12	13	14	15	16	17	18	19	20	21	22	23	24	25	26	27	28	29	30	31	32	33	34	35
Порядковый номер дня наблюдения			1	2	3	4	5	6	7	8	9	10	11	12	13	14	15	16	17	18	19	20	21	22	23	24	25	26	27	28	29	30		
21	US00206R1023	AT&T	63,64%	64,10%	64,88%	66,81%	69,16%	71,28%	70,56%	69,34%	70,36%	70,57%	72,60%	73,18%	70,24%	71,64%	71,33%	69,91%	70,39%	71,13%	71,38%	70,70%	70,07%	69,89%	71,02%	71,01%	71,47%	70,31%	70,89%	71,27%	72,45%	72,86%	70,15%	3,35%
22	US0527691069	AUTODESK INC ORDSHS														83,53%				83,12%			79,19%		85,33%			84,61%	84,34%	83,64%			83,39%	2,40%
23	US05722G1004	Baker Hughes A Ge CO Cl A															86,18%				85,68%							85,52%				85,42%	85,70%	0,40%
24	US0605051046	Bank of America	62,50%	61,86%	62,67%	63,38%	63,53%	64,45%	63,69%	63,05%	63,63%	63,27%	59,65%	63,79%	64,15%	62,19%	65,07%	65,69%	66,44%	66,58%	66,04%	65,76%	65,97%	67,00%	68,68%	63,35%	68,43%	68,45%	68,20%	65,77%	66,31%	69,38%	64,96%	3,60%
25	US0865161014	Best Buy Co., Inc. ORD SHS															86,89%												80,07%				83,48%	5,77%
26	US09062X1037	Biogen	71,79%	74,86%	70,33%	69,29%	73,44%	74,05%	79,20%		77,00%	78,96%		76,59%	76,10%	74,78%	76,29%	77,79%	77,42%		77,32%	77,96%			79,02%	75,83%				74,86%	75,26%		75,63%	3,58%
27	US1011371077	Boston Scientific Corporation														76,61%		82,03%	83,78%							83,67%							81,52%	4,13%
28	US1101221083	Bristol-Myers (BMS)	58,33%	67,90%	64,09%	65,72%	68,01%	68,43%	69,37%	70,46%	70,16%	71,15%	70,21%	60,59%	69,28%	70,47%	68,16%	70,10%	69,93%	69,32%	69,22%	69,09%	70,93%	71,53%	69,46%	68,07%	65,79%	72,23%	69,26%	72,64%	73,43%	73,29%	68,89%	4,82%
29	US11135F1012	Broadcom	60,07%	61,62%	61,16%	61,00%	60,67%	60,86%	60,79%	60,99%	60,95%		59,51%	60,60%	59,82%	62,34%	62,07%	62,65%	63,52%	62,61%			63,23%	63,03%	62,49%	62,11%	61,89%				73,43%	54,95%	61,26%	2,87%
30	US1273871087	Cadence Design Systems ORD SHS				79,61%				71,73%						80,82%					77,24%	77,25%		77,26%						66,39%		76,64%	75,87%	6,14%

№ п/п	ISIN	Эмитент	Размер скидки на																															Скидка средняя с 12.09 по 13.11.2025	Коэффициент вариации по выборке с 12.09 по 13.11.2025
			12.09.2025	18.09.2025	22.09.2025	25.09.2025	26.09.2025	30.09.2025	01.10.2025	02.10.2025	06.10.2025	08.10.2025	10.10.2025	16.10.2025	17.10.2025	21.10.2025	22.10.2025	23.10.2025	24.10.2025	27.10.2025	28.10.2025	29.10.2025	30.10.2025	31.10.2025	03.11.2025	05.11.2025	06.11.2025	07.11.2025	10.11.2025	11.11.2025	12.11.2025	13.11.2025		
1	2	3	4	5	6	7	8	9	10	11	12	13	14	15	16	17	18	19	20	21	22	23	24	25	26	27	28	29	30	31	32	33	34	35
Порядковый номер дня наблюдения			1	2	3	4	5	6	7	8	9	10	11	12	13	14	15	16	17	18	19	20	21	22	23	24	25	26	27	28	29	30		
31	US15189T1079	CenterPoint Energy ORD SHS														89,41%		89,33%					88,84%					89,30%						89,22%	0,29%
32	US1252691001	CF Industries Holdings, Inc.														85,51%							78,76%			76,83%				85,47%	79,78%		81,27%	4,92%
33	US1667641005	Chevron	64,34%	63,93%	62,81%	66,42%	66,16%	68,82%	63,19%	66,16%	66,70%	66,64%	65,75%	66,14%	66,62%	66,73%	67,13%	68,53%		68,14%	65,86%	67,53%	67,03%	68,36%		65,91%	66,09%	67,90%		68,24%	66,51%	65,01%	66,39%	2,33%
34	US17275R1023	Cisco Systems, Inc.	63,29%	63,16%	62,71%	63,15%		71,57%	71,48%	65,65%	66,24%	67,01%	78,61%	65,83%	66,41%	67,66%	67,56%	67,15%	59,93%	67,94%	64,63%		67,71%	68,40%		68,02%	65,31%	67,75%			69,01%		66,92%	5,48%
35	US1729674242	Citigroup Inc.	65,86%	63,01%	64,96%	65,25%	65,48%	68,83%	66,89%	65,96%	67,25%	67,18%	67,29%	66,91%	67,93%	68,41%	68,68%	69,60%	70,09%	73,19%	69,55%	70,89%	70,23%	70,70%	70,94%	66,82%	71,82%	71,87%	72,46%	71,21%	71,84%	71,14%	68,74%	3,80%
36	US1912161007	Coca-Cola	60,28%	60,48%	60,61%	62,05%	62,66%	64,52%	65,56%	64,73%	65,09%	66,18%	66,62%	65,28%	68,07%	69,28%	69,59%	69,22%	69,25%	69,44%	69,20%	68,56%	68,59%	68,59%	68,88%	70,10%	71,16%	71,75%	70,90%	70,52%	70,76%	70,47%	67,28%	5,08%
37	US1941621039	Colgate-Palmolive Company														79,41%		79,31%	78,86%			77,86%				78,49%					78,88%		78,83%	0,67%
38	US20030N1019	Comcast Corporation Cl A														79,00%				78,59%	74,33%					77,34%		77,18%	79,48%	78,33%			77,75%	2,21%
39	US20825C1045	ConocoPhillips	64,38%		62,93%	70,46%		71,91%	70,82%	69,76%	71,57%	72,01%	64,96%			69,42%	67,66%	68,73%	69,64%		68,60%	68,00%	68,59%			68,28%		68,16%					68,66%	3,67%
40	US2091151041	Consolidated Edison Ord Shs														78,47%		84,38%	84,16%		83,44%	83,36%	83,44%			83,21%			83,67%				84,08%	83,13%	2,17%

№ п/п	ISIN	Эмитент	Размер скидки на																															Скидка средняя с 12.09 по 13.11.2025	Коэффициент вариации по выборке с 12.09 по 13.11.2025
			12.09.2025	18.09.2025	22.09.2025	25.09.2025	26.09.2025	30.09.2025	01.10.2025	02.10.2025	06.10.2025	08.10.2025	10.10.2025	16.10.2025	17.10.2025	21.10.2025	22.10.2025	23.10.2025	24.10.2025	27.10.2025	28.10.2025	29.10.2025	30.10.2025	31.10.2025	03.11.2025	05.11.2025	06.11.2025	07.11.2025	10.11.2025	11.11.2025	12.11.2025	13.11.2025		
1	2	3	4	5	6	7	8	9	10	11	12	13	14	15	16	17	18	19	20	21	22	23	24	25	26	27	28	29	30	31	32	33	34	35
Порядковый номер дня наблюдения			1	2	3	4	5	6	7	8	9	10	11	12	13	14	15	16	17	18	19	20	21	22	23	24	25	26	27	28	29	30		
41	US22052L1044	Corteva, Inc. ORD SHS																			85,15%				85,60%								85,38%	0,37%
42	US22160K1051	Costco	72,84%		74,63%						73,19%		73,58%							73,53%													73,55%	0,91%
43	US1270971039	Coterra Energy			70,48%					70,00%												71,82%				74,99%	75,43%						72,54%	3,49%
44	US2310211063	Cummins Inc.	73,37%		83,10%	81,31%	81,42%					84,19%		83,04%																85,34%	79,38%		81,39%	4,58%
45	US1266501006	CVS Health Corporation																	81,89%		81,36%			80,81%	80,83%							80,59%	81,10%	0,65%
46	US23331A1097	D.R. Horton	76,37%		73,78%	79,03%	79,25%		80,34%			76,92%	79,72%		78,52%	80,58%					82,83%	79,28%				79,00%					79,23%		78,83%	2,79%
47	US2473617023	Delta Air Lines. Inc.	61,39%	67,16%	68,31%	71,44%	71,65%	71,48%	70,98%	67,80%	71,62%	71,05%	71,77%	71,48%	72,10%	74,68%	73,94%	73,72%	74,06%	75,27%	72,72%	74,93%	74,12%	77,25%	77,70%	78,65%	76,54%	78,07%	74,75%	74,30%	75,61%	75,24%	72,99%	4,97%
48	US25179M1036	Devon Energy Ord Shs																85,50%	85,33%				84,55%										85,13%	0,60%
49	US2566771059	Dollar General Corporation														88,21%	87,87%									87,27%							87,78%	0,55%
50	US25746U1097	Dominion Energy, Inc. ORD SHS														75,77%		74,77%	73,80%		72,68%					81,73%	75,57%		75,73%		79,97%		76,25%	4,03%

№ п/п	ISIN	Эмитент	Размер скидки на																															Скидка средняя с 12.09 по 13.11.2025	Коэффициент вариации по выборке с 12.09 по 13.11.2025
			12.09.2025	18.09.2025	22.09.2025	25.09.2025	26.09.2025	30.09.2025	01.10.2025	02.10.2025	06.10.2025	08.10.2025	10.10.2025	16.10.2025	17.10.2025	21.10.2025	22.10.2025	23.10.2025	24.10.2025	27.10.2025	28.10.2025	29.10.2025	30.10.2025	31.10.2025	03.11.2025	05.11.2025	06.11.2025	07.11.2025	10.11.2025	11.11.2025	12.11.2025	13.11.2025		
1	2	3	4	5	6	7	8	9	10	11	12	13	14	15	16	17	18	19	20	21	22	23	24	25	26	27	28	29	30	31	32	33	34	35
Порядковый номер дня наблюдения			1	2	3	4	5	6	7	8	9	10	11	12	13	14	15	16	17	18	19	20	21	22	23	24	25	26	27	28	29	30		
51	US25809K1051	DoorDash, Inc. ORD SHS CL A																			85,46%		83,90%										84,68%	1,30%
52	US2605571031	Dow Inc.															79,04%	84,01%	84,97%			77,67%		83,80%	83,50%			76,29%		76,21%			80,69%	4,65%
53	US26614N1028	DuPont de Nemours, Inc.														86,02%	81,50%											71,59%	70,93%				77,51%	9,61%
54	US2786421030	eBay Inc.																86,90%		88,55%		86,13%	84,73%	84,48%		83,73%	83,82%	84,35%	84,36%		84,93%	84,18%	85,11%	1,75%
55	US2810201077	Edison International ORD SHS														83,99%			78,72%				75,12%					83,91%						80,44%	5,37%
56	US2855121099	Electronic Arts	73,59%	75,50%		75,17%		69,55%	77,74%	70,70%	75,92%	76,78%	73,90%	75,94%		76,71%	76,73%	76,80%	76,70%		76,21%					77,77%			77,38%		78,08%		75,62%	3,09%
57	US0367521038	Elevance Health, Inc.																			78,81%	78,62%											78,72%	0,17%
58	US5324571083	Eli Lilly and							76,06%												72,96%				77,49%	75,96%	78,31%						76,16%	2,68%
59	US26875P1012	EOG Resources, Inc. ORD SHS																				84,60%	83,86%										84,23%	0,62%
60	US26884L1098	EQT Corporation	70,21%	70,53%	69,36%	73,95%	74,56%	74,50%	75,43%	77,77%				74,98%	75,45%	74,63%	71,53%	74,02%	72,50%	73,88%	72,36%	72,09%	72,39%	69,86%		71,29%	75,77%	73,40%	78,59%	75,61%		77,66%	73,69%	3,37%

№ п/п	ISIN	Эмитент	Размер скидки на																															Скидка средняя с 12.09 по 13.11.2025	Коэффициент вариации по выборке с 12.09 по 13.11.2025
			12.09.2025	18.09.2025	22.09.2025	25.09.2025	26.09.2025	30.09.2025	01.10.2025	02.10.2025	06.10.2025	08.10.2025	10.10.2025	16.10.2025	17.10.2025	21.10.2025	22.10.2025	23.10.2025	24.10.2025	27.10.2025	28.10.2025	29.10.2025	30.10.2025	31.10.2025	03.11.2025	05.11.2025	06.11.2025	07.11.2025	10.11.2025	11.11.2025	12.11.2025	13.11.2025		
1	2	3	4	5	6	7	8	9	10	11	12	13	14	15	16	17	18	19	20	21	22	23	24	25	26	27	28	29	30	31	32	33	34	35
Порядковый номер дня наблюдения			1	2	3	4	5	6	7	8	9	10	11	12	13	14	15	16	17	18	19	20	21	22	23	24	25	26	27	28	29	30		
61	US30034W1062	Evergy, Inc. ORD SHS															85,82%	85,61%			80,69%						85,05%						84,29%	2,87%
62	US30161N1019	Exelon Corporation ORD SHS																							82,61%					81,88%	82,55%	82,35%	82,35%	0,40%
63	US30231G1022	Exxon Mobil Corporation	61,39%	61,93%	61,54%	66,01%	68,06%	66,49%	69,18%	64,72%	65,76%	70,02%	66,69%	66,18%	67,89%	66,96%	67,55%	69,25%	68,81%	69,20%	68,89%	68,79%	68,18%	69,20%	67,40%	68,43%	69,32%	69,20%	69,79%	69,60%	70,19%	68,93%	67,52%	3,60%
64	US31428X1063	FedEx Corporation				74,82%	69,83%	74,21%	74,73%		75,77%		73,75%	76,97%	77,14%	78,74%	78,69%				75,65%			81,11%		81,17%	81,44%			80,17%	80,79%		77,19%	4,31%
65	US3377381088	Fiserv Inc					76,73%	77,33%				82,81%			90,18%														61,46%		71,15%		76,61%	12,82%
66	US3453708600	Ford Motor Company														74,26%	76,96%																75,61%	2,53%
67	US35137L2043	Fox Corporation																86,97%							87,81%								87,39%	0,68%
68	US3546131018	Franklin Resources Ord Shs																86,76%	86,42%	86,90%						86,53%			86,44%	86,59%		86,09%	86,53%	0,30%
69	US35671D8570	FREEPORT-MCMORAN	65,41%		68,18%	59,57%		63,08%	65,90%		71,08%	71,55%	72,27%	66,91%	69,23%		69,83%	70,24%	86,42%	71,56%			70,12%	76,11%		73,50%	72,53%		73,63%	73,64%		76,30%	70,03%	6,05%
70	US6687711084	Gen Digital Inc.																			81,24%		83,94%										82,59%	2,31%

№ п/п	ISIN	Эмитент	Размер скидки на																															Скидка средняя с 12.09 по 13.11.2025	Коэффициент вариации по выборке с 12.09 по 13.11.2025
			12.09.2025	18.09.2025	22.09.2025	25.09.2025	26.09.2025	30.09.2025	01.10.2025	02.10.2025	06.10.2025	08.10.2025	10.10.2025	16.10.2025	17.10.2025	21.10.2025	22.10.2025	23.10.2025	24.10.2025	27.10.2025	28.10.2025	29.10.2025	30.10.2025	31.10.2025	03.11.2025	05.11.2025	06.11.2025	07.11.2025	10.11.2025	11.11.2025	12.11.2025	13.11.2025		
1	2	3	4	5	6	7	8	9	10	11	12	13	14	15	16	17	18	19	20	21	22	23	24	25	26	27	28	29	30	31	32	33	34	35
Порядковый номер дня наблюдения			1	2	3	4	5	6	7	8	9	10	11	12	13	14	15	16	17	18	19	20	21	22	23	24	25	26	27	28	29	30		
71	US3703341046	General Mills, Inc. ORD SHS																83,52%	84,01%	84,41%				83,56%	83,62%	86,28%				86,19%			84,51%	1,44%
72	US3755581036	GILEAD SCIENCES	60,27%				64,79%	70,51%	67,87%	67,76%					74,25%	71,27%	73,06%	72,61%	72,52%	74,30%	76,02%	76,15%	75,56%	76,13%	76,09%	76,10%	76,29%	75,39%	76,35%	77,03%	77,27%	72,66%	73,05%	5,93%
73	US4062161017	Halliburton Company	70,02%	69,83%			74,75%	73,02%	73,26%	72,32%	71,93%		70,37%			70,78%		74,35%	73,12%					74,78%	74,98%		75,44%		75,79%	75,37%	73,94%		73,18%	2,73%
74	US4180561072	Hasbro, Inc.ORD SHS														85,27%			85,63%						85,36%	85,65%				79,68%	85,54%	84,41%	84,51%	2,57%
75	US42824C1099	Hewlett Packard Enterprise (HPE)																			90,86%		90,88%											90,87%	0,01%
76	US40434L1052	HP Inc.														82,98%		83,89%	82,83%	83,91%	83,66%	79,65%	83,12%		76,66%	76,33%	82,59%	88,31%	73,47%	75,04%	81,37%	76,85%	80,71%	5,15%
77	US4461501045	Huntington Bancshares Ord Shs																83,01%	85,45%	83,48%	84,20%	84,22%	83,74%	83,99%	84,07%	83,91%	77,79%		78,35%	82,60%	83,97%	84,96%	83,12%	2,72%
78	US4592001014	IBM	61,45%	63,22%	64,73%	68,52%	66,35%	70,06%	70,42%	70,04%	70,88%		69,05%	70,58%	71,61%	72,11%	74,23%		75,59%	76,41%	75,15%	75,60%	75,65%	76,16%	75,65%	75,80%	76,34%	75,93%	75,70%	75,21%	75,42%	75,38%	72,26%	5,99%
79	US45337C1027	Incyte Corporation														86,48%			87,11%					87,19%			88,51%	88,63%					87,58%	1,07%
80	US45687V1061	Ingersoll Rand Inc. ORD SHS																											86,74%		86,73%	86,50%	86,66%	0,16%

№ п/п	ISIN	Эмитент	Размер скидки на																														Скидка средняя с 12.09 по 13.11.2025	Коэффициент вариации по выборке с 12.09 по 13.11.2025
			12.09.2025	18.09.2025	22.09.2025	25.09.2025	26.09.2025	30.09.2025	01.10.2025	02.10.2025	06.10.2025	08.10.2025	10.10.2025	16.10.2025	17.10.2025	21.10.2025	22.10.2025	23.10.2025	24.10.2025	27.10.2025	28.10.2025	29.10.2025	30.10.2025	31.10.2025	03.11.2025	05.11.2025	06.11.2025	07.11.2025	10.11.2025	11.11.2025	12.11.2025	13.11.2025		
1	2	3	4	5	6	7	8	9	10	11	12	13	14	15	16	17	18	19	20	21	22	23	24	25	26	27	28	29	30	31	32	33	34	35
Порядковый номер дня наблюдения			1	2	3	4	5	6	7	8	9	10	11	12	13	14	15	16	17	18	19	20	21	22	23	24	25	26	27	28	29	30		
81	US4581401001	Intel	59,96%	67,64%	63,85%	69,28%	70,49%	69,43%	72,21%	72,86%	70,77%	72,48%	70,62%	69,01%	70,58%	72,14%	70,44%	71,28%	71,87%	72,43%	73,75%	73,09%	72,08%		71,80%	70,20%	70,43%	71,19%	70,83%	70,31%	70,54%	69,06%	70,37%	3,92%
82	US4601461035	International Paper Co ORD SHS																88,73%	88,32%					84,92%									87,32%	2,39%
83	US4612021034	Intuit Inc.																					86,50%									86,67%	86,59%	0,14%
84	US46120E6023	Intuitive Surgical			69,05%	72,28%											72,95%		73,43%	78,79%							78,64%		75,43%				74,37%	4,73%
85	US4781601046	Johnson & Johnson		70,93%				66,04%	75,85%	75,44%		76,12%	64,59%	74,25%	75,00%	74,99%		74,55%	70,92%	70,90%	68,83%	69,79%		70,40%	69,46%	69,42%	69,70%		70,01%	70,07%	70,28%	73,82%	71,43%	4,42%
86	US46625H1005	JPMorgan Chase & Co.	62,61%	63,45%	61,71%	62,02%	62,16%	75,95%	65,72%	64,89%	65,25%	65,08%	64,08%	62,60%	66,00%	66,90%	66,57%	64,66%	67,24%		67,18%	67,19%	67,47%	68,06%	68,03%	68,27%	68,56%		68,14%	68,71%	69,26%	68,19%	66,28%	4,48%
87	US4932671088	Keycorp Ord Shs																82,45%	82,27%				75,40%	79,25%		78,66%		83,48%	83,63%		83,43%		83,28%	0,36%
88	US4943681035	Kimberly Clark Ord Shs														83,11%		82,45%	82,27%				75,40%	79,25%		78,66%			79,39%				80,08%	3,41%
89	US49456B1017	Kinder Morgan Ord Shs Class P														76,94%		75,97%	73,83%		73,58%	70,98%	69,84%	76,29%	71,56%	69,95%		70,84%	71,34%		77,20%	74,84%	73,32%	3,71%
90	US4824801009	KLA Ord Shs							83,91%			81,62%														83,68%							83,07%	1,52%

№ п/п	ISIN	Эмитент	Размер скидки на																															Скидка средняя с 12.09 по 13.11.2025	Коэффициент вариации по выборке с 12.09 по 13.11.2025
			12.09.2025	18.09.2025	22.09.2025	25.09.2025	26.09.2025	30.09.2025	01.10.2025	02.10.2025	06.10.2025	08.10.2025	10.10.2025	16.10.2025	17.10.2025	21.10.2025	22.10.2025	23.10.2025	24.10.2025	27.10.2025	28.10.2025	29.10.2025	30.10.2025	31.10.2025	03.11.2025	05.11.2025	06.11.2025	07.11.2025	10.11.2025	11.11.2025	12.11.2025	13.11.2025		
1	2	3	4	5	6	7	8	9	10	11	12	13	14	15	16	17	18	19	20	21	22	23	24	25	26	27	28	29	30	31	32	33	34	35
Порядковый номер дня наблюдения			1	2	3	4	5	6	7	8	9	10	11	12	13	14	15	16	17	18	19	20	21	22	23	24	25	26	27	28	29	30		
91	US5007541064	Kraft Heinz	68,28%	67,20%	68,71%	69,88%	69,70%	64,32%	68,68%	69,31%	68,21%	68,27%	66,79%		67,30%		68,26%	67,56%		68,17%	66,67%	65,47%	65,45%	66,65%		61,95%	63,70%	62,04%		65,58%	65,19%	66,04%	66,78%	3,25%
92	US5178341070	Las Vegas Sands	70,61%		73,75%	78,32%		83,60%	82,32%		82,41%		72,34%	79,35%								82,31%	82,69%	82,57%			82,35%				83,40%		79,69%	5,71%
93	US5486611073	Lowe's Companies, Inc.																	84,47%											83,63%			84,05%	0,70%
94	US5719032022	Marriott Int ORD SHS CLA									76,15%							75,88%					74,52%			81,17%							76,93%	3,80%
95	US57636Q1040	MasterCard Incorporated	61,99%	60,94%	62,13%	61,38%		70,67%	70,46%		64,45%	69,72%		66,78%	67,53%	65,04%	69,80%						67,73%	67,81%	67,50%	67,82%		68,61%	69,27%	67,94%	69,78%	69,44%	66,99%	4,64%
96	US5801351017	McDonald's Corporation	61,78%	63,39%	64,46%	64,75%	65,86%	66,64%	68,46%	67,27%	67,00%	67,66%	64,87%	68,84%		69,98%	71,26%	71,08%		71,02%	70,35%	69,96%	69,42%	69,40%		70,79%	70,26%	70,45%	70,31%	70,63%	71,15%	71,20%	68,45%	3,99%
97	US58933Y1055	Merck & Co.. Inc.	60,53%	63,04%	62,80%	64,68%	65,32%	67,42%	69,38%	73,35%	69,75%	71,68%	71,42%	70,51%	70,16%	71,80%	69,84%	73,13%	72,84%	72,03%	71,21%	71,06%	71,77%	68,35%	69,94%	70,55%	71,14%	71,34%	71,55%	72,77%	74,46%	70,88%	69,82%	4,84%
98	US59156R1086	MetLife, Inc.																						87,97%		87,87%							87,92%	0,08%
99	US5950171042	Microchip Technology Inc ORDSH														88,26%			87,44%														87,85%	0,66%
100	US5949181045	Microsoft	60,39%	60,31%	61,21%	60,92%	61,22%	62,49%	63,41%	62,41%	63,85%	63,70%	62,50%	61,30%	61,10%	63,91%	62,22%	64,12%	63,69%	64,90%	64,24%	64,75%	61,70%	61,62%	61,74%	60,50%	60,28%	60,42%	61,07%	59,96%	61,52%	60,85%	62,08%	2,40%

№ п/п	ISIN	Эмитент	Размер скидки на																														Скидка средняя с 12.09 по 13.11.2025	Коэффициент вариации по выборке с 12.09 по 13.11.2025
			12.09.2025	18.09.2025	22.09.2025	25.09.2025	26.09.2025	30.09.2025	01.10.2025	02.10.2025	06.10.2025	08.10.2025	10.10.2025	16.10.2025	17.10.2025	21.10.2025	22.10.2025	23.10.2025	24.10.2025	27.10.2025	28.10.2025	29.10.2025	30.10.2025	31.10.2025	03.11.2025	05.11.2025	06.11.2025	07.11.2025	10.11.2025	11.11.2025	12.11.2025	13.11.2025		
1	2	3	4	5	6	7	8	9	10	11	12	13	14	15	16	17	18	19	20	21	22	23	24	25	26	27	28	29	30	31	32	33	34	35
Порядковый номер дня наблюдения			1	2	3	4	5	6	7	8	9	10	11	12	13	14	15	16	17	18	19	20	21	22	23	24	25	26	27	28	29	30		
101	US60770K1079	Moderna, Inc.														83,68%		76,67%	80,44%	79,60%	72,32%			78,50%	69,97%	71,03%	71,25%	77,47%		79,62%	80,17%	75,11%	76,60%	5,64%
102	US61174X1090	Monster Beverage Corporation																			83,28%			85,65%									84,47%	1,99%
103	US6174464486	Morgan Stanley																78,28%	77,43%		80,88%					73,06%				74,05%	74,68%		76,40%	3,90%
104	US6311031081	Nasdaq, Inc.ORD SHS														82,16%		81,69%		81,59%	81,03%	78,00%	77,97%			81,00%			83,14%		75,09%	82,06%	80,37%	3,14%
105	US64110L1061	Netflix. Inc.	61,75%	61,94%	62,82%	62,41%	62,31%	61,60%	60,56%	59,73%	60,11%	61,80%	61,74%	65,70%	66,25%	67,32%	63,67%	63,71%	64,93%	62,90%	62,50%	62,43%	58,87%	60,03%	59,54%	59,48%	60,03%	60,36%	60,87%	61,33%	61,77%	61,63%	62,00%	3,31%
106	US6516391066	Newmont Corporation	58,73%	67,68%	69,98%	72,32%	70,14%	76,94%	78,86%	75,87%	78,45%		78,07%	80,64%		79,18%	78,53%		77,57%	77,51%	72,03%		77,30%			78,40%	78,70%	77,87%	79,33%	80,36%	80,69%	79,95%	76,05%	6,80%
107	US65339F1012	NextEra Energy	71,00%		70,24%	71,83%	72,16%	77,62%	78,46%	78,03%	77,69%	80,38%	81,73%	80,82%	80,67%	80,92%	75,52%	80,88%	81,27%	81,96%	80,81%	78,55%	78,42%	78,64%	78,08%	78,16%	74,54%	74,57%	73,87%	76,97%	74,28%	75,28%	77,36%	4,41%
108	US6541061031	NIKE, Inc.					65,33%	67,10%				73,43%				64,06%	71,50%					69,29%				73,71%	72,46%				72,89%	74,79%	70,46%	5,38%
109	US67066G1040	NVIDIA Corporation	62,71%	62,06%	65,08%	63,81%	64,09%	65,40%	65,41%	65,57%	65,45%	66,45%	65,80%	64,42%	67,21%	68,11%	67,96%	68,40%	68,62%	70,12%	70,98%	69,74%	68,99%	68,71%	69,24%	69,54%	66,57%	66,04%	67,45%	65,81%	66,23%	65,11%	66,70%	3,36%
110	US6745991058	Occidental Petroleum		68,96%	70,69%		79,59%	74,74%	74,63%							76,63%	67,84%		71,10%				68,99%				69,44%			67,23%	69,07%		70,14%	71,47%	5,26%

№ п/п	ISIN	Эмитент	Размер скидки на																															Скидка средняя с 12.09 по 13.11.2025	Коэффициент вариации по выборке с 12.09 по 13.11.2025
			12.09.2025	18.09.2025	22.09.2025	25.09.2025	26.09.2025	30.09.2025	01.10.2025	02.10.2025	06.10.2025	08.10.2025	10.10.2025	16.10.2025	17.10.2025	21.10.2025	22.10.2025	23.10.2025	24.10.2025	27.10.2025	28.10.2025	29.10.2025	30.10.2025	31.10.2025	03.11.2025	05.11.2025	06.11.2025	07.11.2025	10.11.2025	11.11.2025	12.11.2025	13.11.2025		
1	2	3	4	5	6	7	8	9	10	11	12	13	14	15	16	17	18	19	20	21	22	23	24	25	26	27	28	29	30	31	32	33	34	35
Порядковый номер дня наблюдения			1	2	3	4	5	6	7	8	9	10	11	12	13	14	15	16	17	18	19	20	21	22	23	24	25	26	27	28	29	30		
111	US6826801036	Oneok		70,87%	70,22%	72,23%	70,86%	70,23%		71,11%	72,94%	71,33%	67,29%			74,67%	65,19%			75,14%	73,71%	68,94%		70,34%	72,93%	69,48%	69,12%	65,82%		69,65%	78,40%	74,82%	71,15%	4,39%
112	US68389X1054	Oracle Corporation	70,03%	67,50%	70,04%	71,39%	66,24%	69,44%	71,10%	66,62%	69,83%		70,18%	74,87%			63,94%			73,33%						70,11%	69,40%			68,35%		61,95%	69,08%	4,59%
113	US70450Y1038	PayPal Holdings. Inc.	60,23%	63,07%	64,65%	66,09%	66,23%	68,31%	69,13%	67,96%	70,87%	73,39%	71,33%	69,75%	71,77%	73,22%	72,91%	74,14%	73,49%	74,04%	73,11%	72,85%	71,55%	71,13%	69,25%	69,10%	66,54%		68,32%	68,87%	68,89%	67,59%	69,58%	4,94%
114	US7134481081	PepsiCo	65,84%	64,47%	65,22%	64,81%	65,08%		66,17%		64,60%			66,77%	71,21%	70,31%	70,28%			70,17%	66,62%	68,28%	68,45%			69,71%			69,35%	70,22%	70,76%		67,81%	3,55%
115	US7170811035	Pfizer Inc.	60,49%	59,09%	59,14%	58,63%	58,82%	62,06%	64,94%	64,75%	63,04%	64,45%	63,62%	57,75%	62,49%	63,20%	62,76%	63,81%	62,98%	62,39%	62,62%	60,70%	61,41%	61,60%	61,40%	61,72%	62,23%	61,57%	60,43%	63,18%	63,46%	63,51%	61,94%	3,04%
116	US69331C1080	PG&E CorporationORD SHS																										89,88%				89,95%	89,92%	0,06%
117	US7181721090	Philip Morris International Inc.	67,18%	62,76%	65,21%	66,46%	63,73%	66,81%	66,47%	65,30%	61,21%	67,68%	73,19%			67,65%	67,87%																66,27%	4,41%
118	US7185461040	PHILLIPS 66					75,94%	75,11%	74,79%		71,52%		69,96%	74,60%	74,57%		74,74%		76,30%				76,13%	76,28%	76,69%		75,80%	78,52%	78,54%	77,21%	78,47%	77,42%	75,70%	2,97%
119	US69351T1060	PPL Corporation ORD SHS														83,62%	81,93%	81,81%			77,60%	81,76%	79,50%	82,28%	79,42%	78,96%	78,07%	81,93%		78,07%	81,47%	81,05%	80,53%	2,35%
120	US7458671010	Pultegroup, Inc. Ordshs																86,73%								86,00%				86,10%			86,28%	0,46%

№ п/п	ISIN	Эмитент	Размер скидки на																															Скидка средняя с 12.09 по 13.11.2025	Коэффициент вариации по выборке с 12.09 по 13.11.2025
			12.09.2025	18.09.2025	22.09.2025	25.09.2025	26.09.2025	30.09.2025	01.10.2025	02.10.2025	06.10.2025	08.10.2025	10.10.2025	16.10.2025	17.10.2025	21.10.2025	22.10.2025	23.10.2025	24.10.2025	27.10.2025	28.10.2025	29.10.2025	30.10.2025	31.10.2025	03.11.2025	05.11.2025	06.11.2025	07.11.2025	10.11.2025	11.11.2025	12.11.2025	13.11.2025		
1	2	3	4	5	6	7	8	9	10	11	12	13	14	15	16	17	18	19	20	21	22	23	24	25	26	27	28	29	30	31	32	33	34	35
Порядковый номер дня наблюдения			1	2	3	4	5	6	7	8	9	10	11	12	13	14	15	16	17	18	19	20	21	22	23	24	25	26	27	28	29	30		
121	US7475251036	QUALCOMM	71,87%	72,77%	66,17%	75,44%	70,31%	76,37%	76,36%	75,73%	76,20%	76,25%	74,41%	76,41%	69,06%	75,32%	75,31%	77,92%	75,96%	78,06%	76,30%	76,15%	75,86%	74,09%	76,06%	73,86%	74,83%	74,33%	73,97%		74,95%		74,65%	3,50%
122	US7512121010	Ralph Lauren Corporation																				80,78%				76,59%	85,14%					85,76%	82,07%	5,20%
123	US7547301090	Raymond James Fin, Inc ORD SHS																								87,90%				88,21%			88,06%	0,25%
124	US7591EP1005	Regions Financial Ord Shs																		86,40%	85,96%			84,60%									85,65%	1,10%
125	US75513E1010	RTX Corporation			72,99%			76,92%			79,75%			81,42%							74,06%		82,96%			71,58%	71,86%	72,22%					75,97%	5,82%
126	US78409V1044	S&P Global	67,83%	64,05%	64,15%		77,93%		67,34%	69,98%	68,09%		73,46%		71,41%						71,07%					71,40%	70,84%		73,29%	70,49%		73,06%	70,29%	5,16%
127	US79466L3024	Salesforce, Inc.			74,22%			72,62%	72,52%				72,81%				74,38%	74,26%			73,59%		73,75%		74,69%	68,69%		72,54%	72,70%	72,97%			73,06%	2,09%
128	US8552441094	Starbucks		71,79%	70,83%	70,88%		71,60%	82,07%	73,12%		73,15%	78,00%	70,67%	73,34%	71,07%	77,00%	76,87%	79,66%	78,13%		76,18%	75,02%			71,23%	76,02%		76,60%	72,29%	72,26%		74,44%	4,41%
129	US8581191009	STEEL DYNAMICS INC. ORDSHS														89,44%		89,34%			89,72%		89,48%							88,13%			89,22%	0,71%
130	US87165B1035	Synchrony Financial ORD SHS																								87,81%			88,02%				87,92%	0,17%

№ п/п	ISIN	Эмитент	Размер скидки на																															Скидка средняя с 12.09 по 13.11.2025	Коэффициент вариации по выборке с 12.09 по 13.11.2025
			12.09.2025	18.09.2025	22.09.2025	25.09.2025	26.09.2025	30.09.2025	01.10.2025	02.10.2025	06.10.2025	08.10.2025	10.10.2025	16.10.2025	17.10.2025	21.10.2025	22.10.2025	23.10.2025	24.10.2025	27.10.2025	28.10.2025	29.10.2025	30.10.2025	31.10.2025	03.11.2025	05.11.2025	06.11.2025	07.11.2025	10.11.2025	11.11.2025	12.11.2025	13.11.2025		
1	2	3	4	5	6	7	8	9	10	11	12	13	14	15	16	17	18	19	20	21	22	23	24	25	26	27	28	29	30	31	32	33	34	35
Порядковый номер дня наблюдения			1	2	3	4	5	6	7	8	9	10	11	12	13	14	15	16	17	18	19	20	21	22	23	24	25	26	27	28	29	30		
131	US8716071076	Synopsys, Inc. ORD SHS					73,03%																	75,37%									74,20%	2,22%
132	US8718291078	Sysco Ord Shs															86,36%								84,74%				85,28%		85,46%	85,33%	85,43%	0,69%
133	US74144T1088	T Rowe Price Group Ord Shs														82,11%	80,26%	77,89%						81,63%			80,10%					81,96%	80,66%	1,98%
134	US8740541094	Take-Two			72,90%		73,38%	73,38%					72,21%	72,62%	81,64%		80,76%		80,71%					82,93%	80,65%		82,60%		81,59%	84,33%	80,57%	83,53%	78,92%	5,77%
135	US87612E1064	Target Corporation																78,95%			81,77%	81,20%	80,89%	81,15%	80,99%					81,04%	81,17%		80,90%	1,03%
136	US8807701029	Teradyne, Inc. ORD SHS																83,11%				85,59%											84,35%	2,07%
137	US88160R1014	Tesla, Inc.	67,05%	64,96%	66,66%	66,26%	67,41%	67,44%	68,38%	66,23%	67,67%	68,01%	65,83%	65,70%	67,56%	69,17%	69,20%	69,97%	68,79%	70,08%	70,07%	70,14%	67,40%	68,71%	69,38%	70,54%	68,65%	67,50%	68,62%	66,45%	66,84%	64,65%	67,84%	2,36%
138	US8825081040	Texas Instruments		69,98%	69,86%	78,00%		78,06%	77,61%	78,95%		78,29%	72,82%	72,53%		77,16%	77,52%	73,12%	76,71%		76,57%		75,52%	75,77%			76,13%			75,84%			75,58%	3,66%
139	US00130H1059	The AES Corporation ORD SHS																82,75%				80,38%	78,91%	85,58%	80,03%	86,44%	80,73%	80,43%		75,87%			81,24%	4,03%
140	US0640581007	The Bank of NY Mellon Corp																					78,90%			83,94%			84,31%		84,50%		82,91%	3,24%

№ п/п	ISIN	Эмитент	Размер скидки на																														Скидка средняя с 12.09 по 13.11.2025	Коэффициент вариации по выборке с 12.09 по 13.11.2025
			12.09.2025	18.09.2025	22.09.2025	25.09.2025	26.09.2025	30.09.2025	01.10.2025	02.10.2025	06.10.2025	08.10.2025	10.10.2025	16.10.2025	17.10.2025	21.10.2025	22.10.2025	23.10.2025	24.10.2025	27.10.2025	28.10.2025	29.10.2025	30.10.2025	31.10.2025	03.11.2025	05.11.2025	06.11.2025	07.11.2025	10.11.2025	11.11.2025	12.11.2025	13.11.2025		
1	2	3	4	5	6	7	8	9	10	11	12	13	14	15	16	17	18	19	20	21	22	23	24	25	26	27	28	29	30	31	32	33	34	35
Порядковый номер дня наблюдения			1	2	3	4	5	6	7	8	9	10	11	12	13	14	15	16	17	18	19	20	21	22	23	24	25	26	27	28	29	30		
141	US1255231003	The Cigna Group																						78,65%					79,97%				79,31%	1,17%
142	US38141G1040	The Goldman Sachs Group, Inc.					71,68%				71,50%							69,66%									71,45%							71,07%	1,34%
143	US4370761029	The Home Depot		75,39%	74,38%	73,98%		73,49%			72,37%		71,22%	72,89%		80,75%		80,59%					80,92%	80,86%					80,05%				76,41%	5,06%
144	US61945C1036	The Mosaic Company																					82,29%	82,35%		83,21%	73,11%	82,66%			83,01%		81,11%	4,85%
145	US7427181091	The Procter & Gamble Company	68,39%				72,20%	67,80%	72,02%			70,52%	70,13%	69,14%	69,52%			70,55%	70,47%	70,32%		69,14%						65,29%	64,88%	66,59%	68,36%		69,08%	3,08%
146	US8425871071	The Southern Company ORD SHS														74,78%			74,33%	74,20%	75,32%	73,20%				72,27%	71,82%	73,12%	71,24%				73,36%	1,91%
147	US2546871060	The Walt Disney Company	60,48%	61,63%	62,79%	62,86%	63,11%	68,37%	66,62%	66,62%	67,49%	67,28%	66,23%	65,35%	65,70%	67,73%	67,38%	64,27%	68,05%	74,96%		72,89%	73,38%	73,98%	72,42%	72,23%	72,06%	72,20%	71,59%	68,85%	73,60%	71,36%	68,33%	6,00%
148	US9598021098	The Western Union Company																									89,12%			84,76%		78,01%	83,96%	6,67%
149	US8835561023	Thermo Fisher Scientific Inc.																	84,93%											84,94%			84,94%	0,01%
150	US9024941034	Tyson Foods		66,54%	64,33%	71,20%	71,26%	71,09%	71,09%	70,64%	72,72%	78,28%	75,20%	77,60%	77,18%	76,50%	67,41%				73,30%	70,36%	75,01%			76,40%	76,15%	76,65%	77,14%				73,15%	5,41%

№ п/п	ISIN	Эмитент	Размер скидки на																													Скидка средняя с 12.09 по 13.11.2025	Коэффициент вариации по выборке с 12.09 по 13.11.2025
			12.09.2025	18.09.2025	22.09.2025	25.09.2025	26.09.2025	30.09.2025	01.10.2025	02.10.2025	06.10.2025	08.10.2025	10.10.2025	16.10.2025	17.10.2025	21.10.2025	22.10.2025	23.10.2025	24.10.2025	27.10.2025	28.10.2025	29.10.2025	30.10.2025	31.10.2025	03.11.2025	05.11.2025	06.11.2025	07.11.2025	10.11.2025	11.11.2025	12.11.2025	13.11.2025		
1	2	3	4	5	6	7	8	9	10	11	12	13	14	15	16	17	18	19	20	21	22	23	24	25	26	27	28	29	30	31	32	33	34	35
Порядковый номер дня наблюдения			1	2	3	4	5	6	7	8	9	10	11	12	13	14	15	16	17	18	19	20	21	22	23	24	25	26	27	28	29	30		
151	US9100471096	United Airlines Holdings, Inc.	62,75%	67,50%	68,77%	71,18%	71,77%	71,24%	70,08%	71,52%	74,58%	74,99%	73,32%		74,43%	75,43%	74,46%	74,53%	75,34%		73,61%	77,41%	76,93%		77,54%	78,08%	77,22%	77,30%	76,82%	70,10%	75,42%	73,34%	73,54%	4,88%
152	US91324P1021	UnitedHealth Group Incorporated			72,81%		77,23%		75,48%		75,99%			71,55%									78,07%	74,54%										75,10%	3,10%
153	US91913Y1001	Valero Energy	75,38%	73,53%	72,69%	83,54%	80,59%			79,14%	79,07%	78,74%	75,13%	75,66%	75,96%	76,62%	77,98%	78,78%	78,42%	78,11%				80,90%		80,95%				79,50%	79,23%	79,00%	78,04%	3,37%
154	US92343V1044	Verizon Communications		61,40%		64,43%	64,35%	69,80%	71,77%	70,60%	69,62%			54,74%		67,79%	69,09%	64,92%	68,14%	71,68%		71,12%		71,09%		65,74%		66,23%	57,21%	54,75%	61,14%	67,32%	65,85%	8,08%
155	US92532F1003	Vertex Pharmaceuticals	73,37%	73,54%					79,03%	78,87%	78,58%	78,87%			77,88%	78,95%		77,98%	84,20%	78,04%	77,75%	79,59%	77,52%	81,03%	79,69%	77,76%	77,81%			74,55%			78,16%	3,16%
156	US92556V1061	Viatris Inc.														85,80%	85,95%	85,86%	82,17%	80,40%			85,55%	85,49%	85,79%	85,05%	81,60%	83,36%		84,57%	84,37%		84,30%	2,19%
157	US92826C8394	Visa Inc.	58,72%	60,09%	60,74%			55,87%	70,18%	61,69%	64,97%	64,92%		62,18%			64,41%		64,55%	65,68%										59,28%			63,26%	5,56%
158	US9311421039	Walmart	63,98%	64,24%	61,60%		63,47%	64,86%	62,03%	63,79%	64,20%	64,39%		63,43%	64,73%	65,27%	65,58%	65,62%	65,23%	64,67%		63,23%	63,02%	63,17%		71,37%			72,33%			71,51%	65,08%	4,47%
159	US94106L1098	Waste Management, Inc ORD SHS																								84,51%				81,78%		84,89%	83,73%	2,03%
160	US9497461015	Wells Fargo			62,34%	65,41%		64,68%	63,16%	62,66%	62,47%		62,02%	63,76%	63,56%	67,37%	67,03%	66,65%	68,66%		68,28%	69,39%	68,82%	79,28%	71,05%	64,67%	68,46%		79,08%	71,21%			67,27%	7,12%

№ п/п	ISIN	Эмитент	Размер скидки на																															Скидка средняя с 12.09 по 13.11.2025	Коэффициент вариации по выборке с 12.09 по 13.11.2025
			12.09.2025	18.09.2025	22.09.2025	25.09.2025	26.09.2025	30.09.2025	01.10.2025	02.10.2025	06.10.2025	08.10.2025	10.10.2025	16.10.2025	17.10.2025	21.10.2025	22.10.2025	23.10.2025	24.10.2025	27.10.2025	28.10.2025	29.10.2025	30.10.2025	31.10.2025	03.11.2025	05.11.2025	06.11.2025	07.11.2025	10.11.2025	11.11.2025	12.11.2025	13.11.2025		
1	2	3	4	5	6	7	8	9	10	11	12	13	14	15	16	17	18	19	20	21	22	23	24	25	26	27	28	29	30	31	32	33	34	35
Порядковый номер дня наблюдения			1	2	3	4	5	6	7	8	9	10	11	12	13	14	15	16	17	18	19	20	21	22	23	24	25	26	27	28	29	30		
161	US9581021055	Western Digital	66,51%		76,05%	71,69%	75,88%	80,30%	80,26%	82,24%	78,07%	78,55%	77,89%	78,84%	75,90%	78,22%	78,64%	79,54%	80,11%	82,50%	79,30%	81,48%	79,96%	81,81%	81,81%	83,08%	81,93%	82,66%	83,66%		81,87%	81,21%	79,28%	4,62%
162	US9694571004	Williams Ord Shs																	79,88%	79,94%	79,55%			84,07%									80,86%	2,66%
Среднее значение дисконта по сделкам			64,97%	65,89%	66,99%	68,64%	68,96%	69,53%	70,93%	69,39%	70,00%	71,63%	69,97%	69,62%	70,99%	75,17%	72,88%	75,66%	75,57%	74,58%	75,20%	74,16%	74,69%	75,43%	74,95%	75,10%	73,26%	74,32%	74,33%	74,35%	74,97%	74,51%	77,02%	9,57%
Медиана			63,48%	64,24%	65,22%	67,81%	68,06%	69,44%	70,56%	69,34%	70,26%	71,42%	70,82%	70,01%	70,20%	75,12%	71,50%	74,82%	75,47%	74,12%	74,13%	73,15%	75,02%	75,77%	74,86%	75,07%	72,06%	72,87%	73,63%	74,06%	74,95%	74,81%		
Коэффициент вариации			7,71%	7,06%	7,46%	8,70%	8,37%	7,80%	8,22%	7,85%	7,86%	8,08%	7,72%	9,31%	8,09%	9,59%	9,32%	9,81%	9,43%	8,85%	8,87%	8,78%	9,76%	9,28%	9,29%	9,67%	8,82%	10,01%	9,18%	9,85%	8,63%	10,33%		
Число пар наблюдений			57	55	66	58	59	65	69	59	60	56	59	60	54	86	75	85	82	66	82	70	80	75	60	96	77	63	79	84	79	70	2086	

Источник: https://trading.finam.ru, https://www.moex.com, https://www.nyse.com, https://www.nasdaq.com, https://ru.investing.com

Расчеты Оценщика

ПОЯСНЕНИЯ К ТАБЛИЦЕ:

- Красным цветом выделены данные, рассчитанные на основании цен сделок (котировки) на внебиржевом рынке.
- Черным цветом выделены данные, рассчитанные на основании цен предложений на внебиржевом рынке.
- Скидка **($К_1$)**, для объектов оценки, относящихся к 4 группе («S&P 500»), отражающая цену сделок и предложений на внебиржевом рынка относительно биржевых котировок по заблокированным иностранным ценным бумагам с 12.09.2025 по 13.11.2025 г. равна **77,02%.**
- Коэффициент вариации по всем средним значениям равен **9,57%**, что свидетельствует о незначительной степени рассеивания данных, т.е. действительно характеризуют эту совокупность, а совокупность считается однородной.
- Количество пар наблюдений **2086**, количество наблюдений **4172.**

При анализе рынка внебиржевой и биржевой торговли по иностранным заблокированным ценным бумагам, нами выяснено, что для объектов оценки, относящихся к 4 группе («S&P 500»), размер скидки (дисконта), (К1), на 13.11.2025 г. равен 77,02% и находится в допустимом диапазоне размера дисконта (скидки), наблюдаемого в период с 12.09.2025 по 13.11.2025 г. Цифровые значение средних величин дисконта в период наблюдений указаны в Таблице «Среднее значение дисконта (скидки) в период наблюдения (с 12.09 – 13.11.2025 г.)». Графическое наглядное изображение вышеуказанных данных приведены на рис «Диапазон дисконта (скидки) и дисконт для объектов оценки на 13.11.2025 г. в период наблюдения (с 12.09 – 13.11.2025 г.)».

Таблица 18. **Среднее значение дисконта (скидки) 4 группы («S&P 500») по дням наблюдений в период с 12.09.2025 по 13.11.2025 г.**

№ п/п	Дата наблюдения	12.09.2025	18.09.2025	22.09.2025	25.09.2025	26.09.2025	30.09.2025	01.10.2025	02.10.2025	06.10.2025	08.10.2025
1	Номер столбца	1	2	3	4	5	6	7	8	9	10
1	Среднее значение скидки	64,97%	65,89%	66,99%	68,64%	68,96%	69,53%	70,93%	69,39%	70,00%	71,63%
2	Медиана	63,48%	64,24%	65,22%	67,81%	68,06%	69,44%	70,56%	69,34%	70,26%	71,42%
3	Коэффициент вариации	7,71%	7,06%	7,46%	8,70%	8,37%	7,80%	8,22%	7,85%	7,86%	8,08%
4	Число наблюдений	57	55	66	58	59	65	69	59	60	56

№ п/п	Дата наблюдения	10.10.2025	16.10.2025	17.10.2025	21.10.2025	22.10.2025	23.10.2025	24.10.2025	27.10.2025	28.10.2025	29.10.2025
1	Номер столбца	11	12	13	14	15	16	17	18	19	20
1	Среднее значение скидки	69,97%	69,62%	70,99%	75,17%	72,88%	75,66%	75,57%	74,58%	75,20%	74,16%
2	Медиана	70,82%	70,01%	70,20%	75,12%	71,50%	74,82%	75,47%	74,12%	74,13%	73,15%
3	Коэффициент вариации	7,72%	9,31%	8,09%	9,59%	9,32%	9,81%	9,43%	8,85%	8,87%	8,78%
4	Число наблюдений	59	60	54	86	75	85	82	66	82	70

№ п/п	Дата наблюдения	30.10.2025	31.10.2025	03.11.2025	05.11.2025	06.11.2025	07.11.2025	10.11.2025	11.11.2025	12.11.2025	13.11.2025
1	Номер столбца	21	22	23	24	25	26	27	28	29	30
1	Среднее значение скидки	74,69%	75,43%	74,95%	75,10%	73,26%	74,32%	74,33%	74,35%	74,97%	74,51%
2	Медиана	75,02%	75,77%	74,86%	75,07%	72,06%	72,87%	73,63%	74,06%	74,95%	74,81%
3	Коэффициент вариации	9,76%	9,28%	9,29%	9,67%	8,82%	10,01%	9,18%	9,85%	8,63%	10,33%
4	Число наблюдений	80	75	60	96	77	63	79	84	79	70

Источник: https://trading.finam.ru, https://www.moex.com, https://www.nyse.com, https://www.nasdaq.com, https://ru.investing.com
Расчеты Оценщика

Минимальное значение дисконта (скидки) на заблокированные иностранные ценные бумаги в период с 12.09.2025 по 13.11.2025 гг. составляет **64,97%,** максимальное значение составляет **75,66%,** значение дисконта (скидки) на дату оценки составляет **77,02%**

Диапазон дисконта (скидки) в период наблюдения по дням наблюдений (с 12.09.2025 по 13.11.2025 г.) и дисконт на 13.11.2025 г.

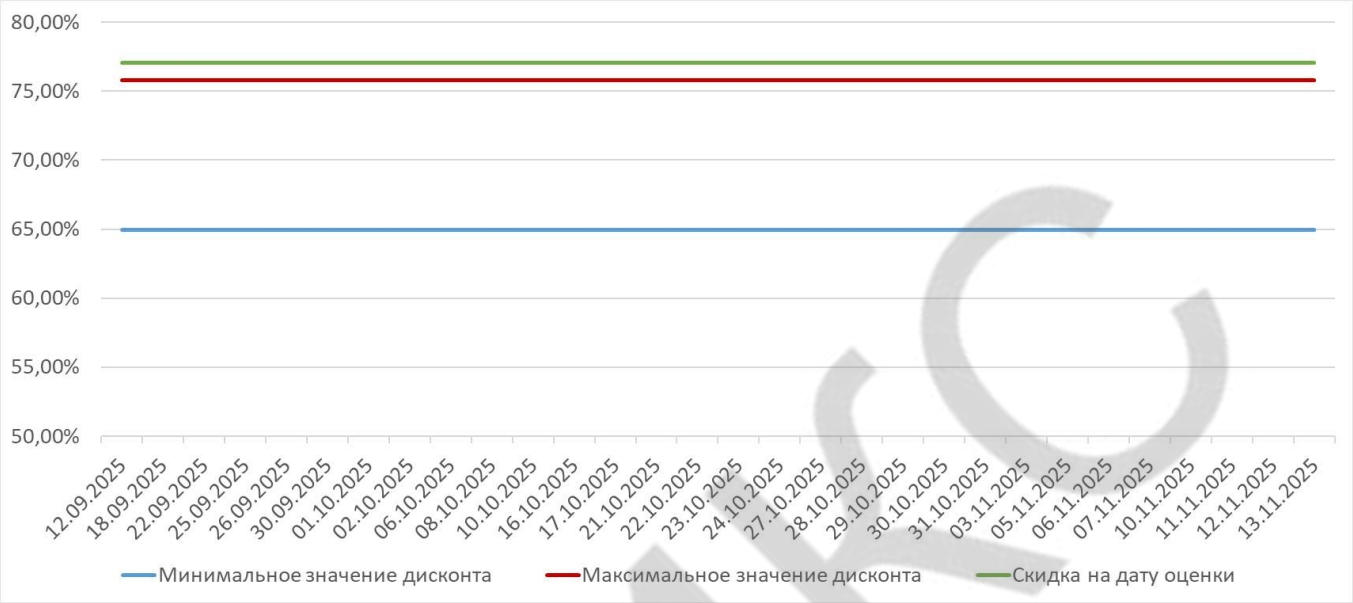

Источник: https://trading.finam.ru, https://www.moex.com, https://www.nyse.com, https://www.nasdaq.com, https://ru.investing.com

Расчеты Оценщика

Диапазон дисконта (скидки) и дисконт на 13.11.2025 г.

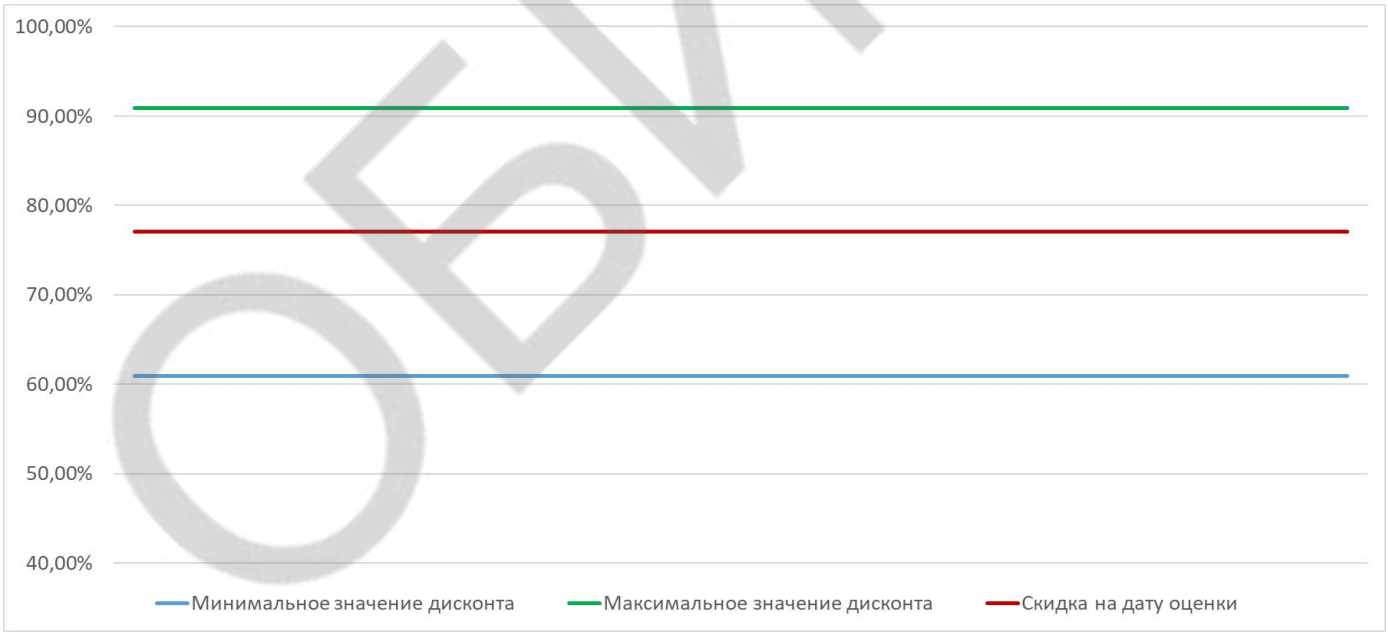

Источник: https://trading.finam.ru, https://www.moex.com, https://www.nyse.com, https://www.nasdaq.com, https://ru.investing.com

Расчеты Оценщика

5 группа «Облигации» - долговые ценные бумаги (облигации).

К группе 5 относятся следующие объекты оценки:

№ п/п (гл.3 табл.1)	№ п/п	Ценная бумага	ISIN	Валюта номинала	Тикер	Краткая характеристика	Страна риска	Дата погашения	Номинал
29	1	Braskem Netherlands Finance B.V. 4.5 31/01/30	USN15516AD40	USD	BRASKM 4.5 01/31/30 REGS	Химическая и нефтехимическая промышленность	Бразилия	31.01.2030	1 000,00
30	2	Braskem Netherlands Finance B.V. 5.875 31/01/50	USN15516AE23	USD	BRASKM 5.875 01/31/50 REGS	Химическая и нефтехимическая промышленность	Бразилия	31.01.2050	1 000,00
31	3	Ecopetrol S.A. 5.875 28/05/45	US279158AJ82	USD	ECOPET 5.875 05/28/45	Нефтегазовая отрасль	Колумбия	28.05.2045	1 000,00
32	4	Federative Republic of Brazil 8.25 20/01/34	US105756BB58	USD	BRAZIL 8.25 01/20/34	Государственный	Бразилия	20.01.2034	1 000,00
33	5	Petrobras Global Finance B.V 8.75 23/05/26	US71647NAQ25	USD	PETBRA 8.75 05/23/26	Нефтегазовая отрасль	Бразилия	23.05.2026	1 000,00
34	6	Petrobras Global Finance B.V. 7.25 17/03/44	US71647NAK54	USD	PETBRA 7.25 03/17/44	Нефтегазовая отрасль	Бразилия	17.03.2044	1 000,00
35	7	Petrobras Global Finance B.V. 7.375 17/01/27	US71647NAS80	USD	PETBRA 7.375 01/17/27	Нефтегазовая отрасль	Бразилия	17.01.2027	1 000,00
36	8	Petroleos Mexicanos 5.35 12/02/28	US71654QCK67	USD	PEMEX 5.35 02/12/28	Нефтегазовая отрасль	Мексика	12.02.2028	1 000,00
37	9	Petroleos Mexicanos 6.625 15/06/35	US706451BG56	USD	PEMEX 6.625 06/15/35	Нефтегазовая отрасль	Мексика	15.06.2035	1 000,00
38	10	Petroleos Mexicanos 7.69 23/01/50	US71654QDD16	USD	PEMEX 7.69 01/23/50	Нефтегазовая отрасль	Мексика	23.01.2050	1 000,00
39	11	Republic of Armenia 3.6 02/02/31	XS2010028939	USD	ARMEN 3.6 02/02/31 REGS	Государственный	Армения	02.02.2031	1 000,00
40	12	Republic of Colombia 4.125 22/02/42	US195325EA91	USD	COLOM 4.125 02/22/42	Государственный	Колумбия	22.02.2042	1 000,00
41	13	Republic of South Africa 4.85 30/09/29	US836205BA15	USD	SOAF 4.85 09/30/29	Государственный	ЮАР	30.09.2029	1 000,00
42	14	The Republic of Turkey 4.875 16/04/43	US900123CB40	USD	TURKEY 4.875 04/16/43 30Y	Государственный	Турция	16.04.2043	1 000,00
43	15	The Republic of Turkey 6.75 30/05/40	US900123BG46	USD	TURKEY 6.75 05/30/40 30Y	Государственный	Турция	30.05.2040	1 000,00
44	16	United Mexican States	US91087BAM28	USD	MEX 2.659 05/24/31	Государственный	Мексика	24.05.2031	1 000,00

		2.659 24/05/31							
45	17	United Mexican States 6.05 11/01/40	US91086QAV05	USD	MEX 6.05 01/11/40	Государственный	Мексика	11.01.2040	2 000,00

ОБИКС

6.8. РАСЧЕТ КОЭФФИЦИЕНТА К1, РАЗМЕР ДИСКОНА (СКИДКИ) ДЛЯ ОБЛИГАЦИЙ

Коэффициент $\mathbf{K_1}$, рассчитанный выше, отражает влияние сложившихся внешних обстоятельств в отношении акций, ввиду отсутствия сведений по торгам на внебиржевом рынке с облигациями.

На внебиржевых рынках с даты их открытия не было зафиксировано ни одной сделки с облигациями.

Собственники акций и облигаций обладают различными правами.

Акции — это долевые ценные бумаги, соответственно, они удостоверяют право инвестора на долю компании и ее прибыли в виде дивидендов, фактически данное право бессрочно пока функционирует компания.

Облигация — долговые ценные бумаги, аналог долговой расписки или векселя.

Облигации имеют фиксированную номинальную стоимость и заранее известный *срок обращения*. Когда он подходит к концу, держателю бумаги выплачивается её номинал в полном размере. Исключением являются амортизационные облигации: по таким бондам номинальная стоимость погашается постепенно и с определённой периодичностью (например, раз в полгода) или облигации без конкретного срока возврата долга. При этом эмитент бессрочных облигаций имеет право принудительно погасить их через определенный срок (например, через 10 или 20 лет).

В марте 2022 года крупнейшие европейские депозитарии — бельгийский Euroclear и люксембургский Clearstream — отказались от сотрудничества с Национальным расчетным депозитарием, фактически заморозив все его счета и активы.

Определить точную дату разблокировки ценных бумаг невозможно, ввиду неопределенности в западной политике.

Конечная дата, когда будут сняты санкции с России, на данный момент непредсказуема, и это зависит от множества факторов. Необходимость снятия санкций будет определяться решениями различных политических, экономических и правовых сил России и ее партнеров по международной арене.

Многие эксперты считают, что ситуация с санкциями с Россией будет изменяться постепенно, а сами санкции будут постепенно сниматься в соответствии с прогрессом международных отношений и геополитических интересов. Одинакового мнения не существует, в связи с чем узнать точный прогноз о дате снятия санкций не представляется возможным.

В среднем санкции одной страны против другой в случае, если отношения между ними изначально были прохладными (как у США и России), длятся *около 8 ле*т, оценивали

американские исследователи санкций во главе с экономистом Института мировой экономики имени Петерсона Гэри Хафбауэром в работе 2009 года.

Однако за этой цифрой стоит широкий разброс данных, и в особо показательных случаях санкции сохраняются на десятилетия (санкции США против Северной Кореи продолжаются уже 58 лет, против Кубы — 54 года). Сейчас, когда санкциям США, Евросоюза и других западных стран против России пошел девятый год и конца им не видно, уже понятно, что российский кейс выходит за пределы усредненного значения.

Следует отметить, что при длительных санкциях, затрагивающих внешнюю торговлю (по оценкам Минэкономразвития, текущие западные санкции коснулись 20% российского экспорта), негативный эффект на торговые потоки такой устойчивый, что снятие ограничений может потерять всякий смысл. Согласно данным исследований, восстановление торговли занимает в среднем 8 лет после отмены санкций. Евросоюз уже заявил, что конфронтация с Россией стимулирует форсированный отказ от российских энергоносителей; на фоне западных программ декарбонизации это может означать безвозвратную потерю европейского рынка в скором времени.

Истоник: https://trends.rbc.ru/trends/social/62a74b899a794770c708f813, https://yasoldat.ru/kogda-snimut-sanktsii-s-rossii-2023-prognoz)

Центральный банк Российской Федерации сообщил, что санкции в отношении России сохранятся по меньшей мере до 2026 года. *(Источник: https://versia.ru/v-cb-sprognozirovali-sroki-soxraneniya-sankcij-protiv-rossii)*

В докладе Центр макроэкономического анализа и краткосрочного прогнозирования (ЦМАКП) говорится, что санкционное давление против России сохранится в ближайшие 10-15 лет. *(Источник: https://www.forbes.ru/biznes/474105-eksperty-isklucili-otmenu-sankcij-protiv-rossii-v-blizajsie-15-let).*

Таким образом, по оценкам аналитиков санкции могут продлится до 8-15 лет, что в среднем составляет 11,5 лет.

Блокировка ценных бумаг произошла в марте 2022 года, следовательно, учитывая усредненный прогноз снятия санкций аналитиков на уровне 11,5 лет, снятие санкций и как следствие разблокировки операций по счетам Национального расчетного депозитария (НРД) можно ожидать в 3 кв. 2033 года.

Оценщик полагает, что фактически блокировка ценных бумаг на западном рынке не зависит от типа ценной бумаги и относится лишь к способу получения доходов от ценной бумаги в виде акций, или в виде облигаций. Мы считаем, что дисконт рассчитанный выше (коэффициент $К_1$) применим как к акциям, так и облигациям, оперируемым на западном рынке.

Следовательно, исходя из предположения, что через 11,5 лет вероятность погашения оцениваемых облигаций близка к 100%, справедливая стоимость ценных бумаг с датой погашения после 3 кв. 2023 г. оценивается с коэффициентом $\mathbf{K_1}$ на уровне 78,88%, расчитанным выше.

Вероятность снятия санкций на дату оценки составлет 0%, следовательно коэффициент $\mathbf{K_1}$ на дату оценки равен 100%.

Таблица 19. **Необходимые параметры для расчета**

Дата предпол. снятия санкций	30.09.2033
дата оценки	13.11.2025
Скидка, без учета даты погашения	78,88%
Процент скидки с даты оценки до даты снятия санкций	21,12%
Период с даты оценки до снятия санкций (лет)	7,88
Увеличение скидки каждый год с предполагаемой даты снятия санкций до даты оцегки	2,68%

Далее определим зависимость коэффициента от срока погашения.

Таблица 20. **Таблица расчета корректировки в зависимости от даты предполагаемого погашения облигаций (случайные случайные даты погашения)**

Дата погашения	Срок от даты оценки до даты погашения, лет	Коэффициент К1
13.11.2025	0	100,00%
14.11.2026	1	97,31%
14.11.2027	2	94,63%
13.11.2028	3	91,96%
13.11.2029	4	89,28%
13.11.2030	5	86,60%
13.11.2031	6	83,92%
12.11.2032	7	81,25%
30.09.2033	7,88	78,88%

Линейная зависимость коэффициента K_1 для облигаций от предполагаемой даты снятия санкций до срока погашения, лет.

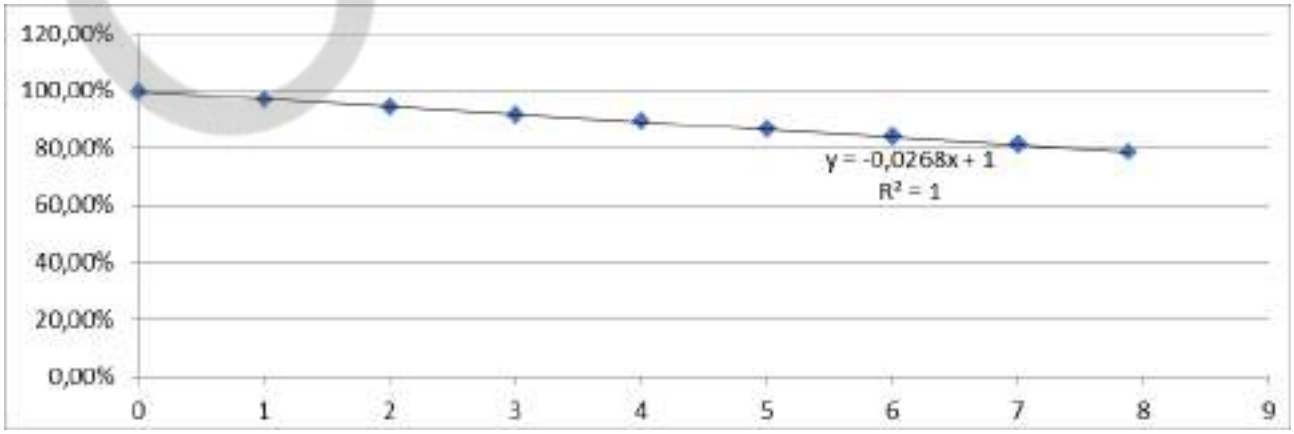

Применив формулу: y=-0,0268x+1, возможно рассчитать коэффициент **$К_1$** для облигаци с датой погашения до 3 кв. 2033 г.:

где:

x- разница с даты снятия санкций до даты погашения, лет. (чем ближе срок погашения к предполагаемой дате снятия санкций, тем ниже дисконт)

y- коэффициент $К_1$

Скидка $К_1$ для облигаций со сроком погашение после предполагаемого снятия санкий (после 3 кв. 2033 года) будет равна 78,88%, применяя риск на уровне рисков для акций.

Таблица 21. **Расчет скидки для оцениваемых ценных бумаг (группа 5)**

№ п/п	Эмитент	ISIN Код	Дата погашения	Номинал, долл. США	Срок от даты оценки до даты погашения, лет	К1
1	Braskem Netherlands Finance B.V. 4.5 31/01/30	USN15516AD40	31.01.2030	1 000	4,2167	88,70%
2	Braskem Netherlands Finance B.V. 5.875 31/01/50	USN15516AE23	31.01.2050	1 000	24,2167	78,88%
3	Ecopetrol S.A. 5.875 28/05/45	US279158AJ82	28.05.2045	1 000	19,5417	78,88%
4	Federative Republic of Brazil 8.25 20/01/34	US105756BB58	20.01.2034	1 000	8,1861	78,88%
5	Petrobras Global Finance B.V 8.75 23/05/26	US71647NAQ25	23.05.2026	1 000	0,5278	98,59%
6	Petrobras Global Finance B.V. 7.25 17/03/44	US71647NAK54	17.03.2044	1 000	18,3444	78,88%
7	Petrobras Global Finance B.V. 7.375 17/01/27	US71647NAS80	17.01.2027	1 000	1,1778	96,84%
8	Petroleos Mexicanos 5.35 12/02/28	US71654QCK67	12.02.2028	1 000	2,2472	93,98%
9	Petroleos Mexicanos 6.625 15/06/35	US706451BG56	15.06.2035	1 000	9,5889	78,88%
10	Petroleos Mexicanos 7.69 23/01/50	US71654QDD16	23.01.2050	1 000	24,1944	78,88%
11	Republic of Armenia 3.6 02/02/31	XS2010028939	02.02.2031	1 000	5,2194	86,01%
12	Republic of Colombia 4.125 22/02/42	US195325EA91	22.02.2042	1 000	16,2750	78,88%
13	Republic of South Africa 4.85 30/09/29	US836205BA15	30.09.2029	1 000	3,8806	89,60%
14	The Republic of Turkey 4.875 16/04/43	US900123CB40	16.04.2043	1 000	17,4250	78,88%
15	The Republic of Turkey 6.75	US900123BG46	30.05.2040	1 000	14,5472	78,88%

№ п/п	Эмитент	ISIN Код	Дата погашения	Номинал, долл. США	Срок от даты оценки до даты погашения, лет	К1
	30/05/40					
16	United Mexican States 2.659 24/05/31	US91087BAM28	24.05.2031	1 000	5,5306	85,18%
17	United Mexican States 6.05 11/01/40	US91086QAV05	11.01.2040	2 000	14,1611	78,88%

ОБИКС

6.9. РАСЧЕТ СПРАВЕДЛИВОЙ СТОИМОСТИ ОБЪЕКТА ОЦЕНКИ

Для акций:

$PCo = K * (1 - K_1), * K_в$, где

- **К** - котировка
- **$К_1$** – коэффициент, учитывающий сложившиеся внешние обстоятельства в отношении оцениваемых ценных бумаг (блокировка ценных бумаг) (далее по тексту «дисконт», «скидка»);
- **$К_в$** – курс национальной валюты к валюте, в которой номинированы ценные бумаги.

Для облигаций

Фактически приведенную выше зависимость возможно представить в уточненном виде:

$PCo = N \times K * (1 - K_1), * K_в$, где

- **N** - номинальная стоимость облигации, подлежащая погашению в конце периода ее обращения;
- **К** - котировка, % от номинала
- **$К_1$** – коэффициент, учитывающий сложившиеся внешние обстоятельства в отношении оцениваемых ценных бумаг (блокировка ценных бумаг) (далее по тексту «дисконт», «скидка»);
- **$К_в$** – курс национальной валюты к валюте, в которой номинированы ценные бумаги.

Коэффициент, учитывающий сложившиеся внешние обстоятельства в отношении оцениваемых ценных бумаг (блокировка ценных бумаг).

Источник: https://www.cbr.ru/currency_base/daily/?UniDbQuery.Posted=True&UniDbQuery.To=13.11.2025

USD	81,2852
EUR	94,1893
HKD	10,4776
CAD	57,9780
GBP	107,0770

Таблица 22. **Расчет справедливой стоимости оцениваемых ценных бумаг (группа 1)**

№ п/п (гл.3 табл.1)	№ п/п	Ценная бумага	ISIN	Внебиржевой рынок. Котировка в рублях 13.11.2025	Источник внебиржевой котировки	Скидка на 13.11.2025 (справочно)	Справедливая стоимость, дол. США	Справедливая стоимость в рублях
2	1	Advanced Micro Devices (AMD)	US0079031078	6 242,00	https://www.moex.com/ru/marketdata/#/mode=instrument&secid=AMD-RM&boardgroupid=1258&mode_type=history&date_from=2025-04-28	69,03%	76,79	6 242,00
4	2	Alphabet class C (Google)	US02079K1079	7 100,00	https://www.moex.com/ru/marketdata/#/mode=instrument&secid=GOOG-RM&boardgroupid=1258&mode_type=history&date_from=2025-04-28	68,71%	87,35	7 100,00
6	3	Amazon.com, Inc.	US0231351067	7 500,00	https://www.moex.com/ru/marketdata/#/mode=instrument&secid=AMZN-RM&boardgroupid=1258&mode_type=history&date_from=2025-04-28	61,16%	92,27	7 500,00
7	4	Apple. Inc.	US0378331005	7 201,00	https://www.moex.com/ru/marketdata/#/mode=instrument&secid=AAPL-RM&boardgroupid=1258&mode_type=history&date_from=2025-04-28	67,54%	88,59	7 201,00
17	5	Berkshire Hathaway	US0846707026	16 005,00	https://www.moex.com/ru/marketdata/#/mode=instrument&secid=BRKB-RM&boardgroupid=1258&mode_type=history&date_from=2025-04-28	61,63%	196,90	16 005,00
18	6	Microsoft	US5949181045	16 016,00	https://www.moex.com/ru/marketdata/#/mode=instrument&secid=MSFT-RM&boardgroupid=1258&mode_type=history&date_from=2025-04-28	60,85%	197,03	16 016,00
26	7	Newmont Corporation	US6516391066	1 462,00	https://www.moex.com/ru/marketdata/#/mode=instrument&secid=NEM-RM&boardgroupid=1258&mode_type=history&date_from=2025-04-28	79,95%	17,99	1 462,00
57	8	Unity Software Inc. ORD SHS	US91332U1016	501,00	https://www.moex.com/ru/marketdata/#/mode=instrument&secid=U-RM&boardgroupid=1258&mode_type=history&date_from=2025-07-28	83,41%	6,16	501,00
1	9	АДР Alibaba Group Holding LTD	US01609W1027	3 475,00	https://www.moex.com/ru/marketdata/#/mode=instrument&secid=BABA-RM&boardgroupid=1258&mode_type=history&date_from=2025-07-28	73,25%	42,75	3 475,00

Таблица 23. **Расчет справедливой стоимости оцениваемых ценных бумаг (группа 2)**

№ п/п (гл.3 табл.1)	№ п/п	Ценная бумага	ISIN	Котировка	Валюта котировки	Ссылка	Коэф. $К_1$	Справедливая стоимость, в валюте котировки	Курс доллара	Справедливая стоимость в рублях
9	1	Dropbox, Inc. ORD SHS CL A	US26210C1045	30,40	USD	https://ru.investing.com/equities/dropbox-inc-historical-data	78,14%	6,65	81,2852	540,55
12	2	Halliburton	US4062161017	27,02	USD	https://ru.investing.com/equities/halliburton-co-historical-data	73,18%	7,25	81,2852	589,32
19	3	Nutanix, Inc. ORD SHS CL A	US67059N1081	66,46	USD	https://ru.investing.com/equities/nutanix-inc-historical-data	82,84%	11,40	81,2852	926,65
20	4	Pinterest, Inc. ORD SHS CL A	US72352L1061	26,77	USD	https://ru.investing.com/equities/pinterest-inc-historical-data	77,84%	5,93	81,2852	482,02
21	5	QUALCOMM Incorporated	US7475251036	174,50	USD	https://ru.investing.com/equities/qualcomm-inc-historical-data	74,65%	44,24	81,2852	3 596,06
22	6	Roku, Inc. ORD SHS CL A	US77543R1023	100,01	USD	https://ru.investing.com/equities/roku-historical-data	78,96%	21,04	81,2852	1 710,24
24	7	Texas Instruments Incorporated	US8825081040	162,23	USD	https://ru.investing.com/equities/texas-instru-historical-data	75,58%	39,62	81,2852	3 220,52
25	8	TRIPADVISOR_ORD SHS	US8969452015	14,78	USD	https://ru.investing.com/equities/tripadvisor-historical-data	83,02%	2,51	81,2852	204,03
28	9	Wells Fargo & Company_ORD SHS	US9497461015	84,70	USD	https://ru.investing.com/equities/wells-fargo-historical-data	67,27%	27,72	81,2852	2 253,23

Таблица 24. **Расчет справедливой стоимости оцениваемых ценных бумаг (группа 3)**

№ п/п (гл.3 табл.1)	№ п/п	Ценная бумага	ISIN	Котировка	Валюта котировки	Ссылка	Коэф. $К_1$	Справедливая стоимость, в валюте котировки	Курс доллара	Справедливая стоимость в рублях
5	1	Angi Inc. ORD SHS CL A	US00183L2016	11,18	USD	https://ru.investing.com/equities/angies-list-inc-historical-data	78,88%	2,36	81,2852	191,83
11	2	Groupon-ao	US3994732069	18,51	USD	https://ru.investing.com/equities/groupon-inc-historical-data	78,88%	3,91	81,2852	317,83
13	3	IAC/InterActiveCorp ORD SHS	US44891N2080	33,87	USD	https://ru.investing.com/equities/iac-interactivecorp-historical-data	78,88%	7,15	81,2852	581,19
14	4	Interactive Brokers Group, Inc. ORD SHS	US45841N1072	67,04	USD	https://ru.investing.com/equities/interactive-broke-historical-data	78,88%	14,16	81,2852	1 151,00
46	5	ISH $ HY CorBd UCT Dist	IE00B4PY7Y77	94,72	USD	https://ru.investing.com/etfs/ishares-iboxx-$-hyld-cap.-bond-historical-data	78,88%	20,00	81,2852	1 625,70

№ п/п (гл.3 табл.1)	№ п/п	Ценная бумага	ISIN	Котировка	Валюта котировки	Ссылка	Коэф. $К_1$	Справедливая стоимость, в валюте котировки	Курс доллара	Справедливая стоимость в рублях
47	6	ISH Core EURO STX50 UCT	IE00B53L3W79	218,85	EUR	https://ru.investing.com/etfs/cs-etf-(ie)-on-euro-stoxx-50-historical-data	78,88%	46,22	94,1893	4 353,43
48	7	ISH MSCI CountrAsiaEx-Jap	US4642881829	93,90	USD	https://ru.investing.com/etfs/ishares-msci-allcountry-asia-x-jap-historical-data	78,88%	19,83	81,2852	1 611,89
49	8	iShares 20+ Year Treasury Bond ETF	US4642874329	89,38	USD	https://ru.investing.com/etfs/ishares-lehman-20-year-treas-historical-data	78,88%	18,88	81,2852	1 534,66
50	9	iShares iBoxx $ Investment Grade Corporate Bond Fund	US4642872422	110,55	USD	https://ru.investing.com/etfs/ishares-inv-g-bond-historical-data	78,88%	23,35	81,2852	1 898,01
51	10	iShares J.P. Morgan USD Emerging Markets Bond Fund	US4642882819	96,03	USD	https://ru.investing.com/etfs/ishares-jpmorgan-usd-em-mkts-bd-historical-data	78,88%	20,28	81,2852	1 648,46
52	11	iShares MSCI Emerging Markets ETF	US4642872349	54,93	USD	https://ru.investing.com/etfs/ishares-msci-emg-markets-historical-data	78,88%	11,60	81,2852	942,91
53	12	iShares MSCI USA Momentum Factor ETF	US46432F3964	245,79	USD	https://ru.investing.com/etfs/ishares-msci-usa-moment-factor-historical-data	78,88%	51,91	81,2852	4 219,51
54	13	iShares US Real Estate ETF (USD)	US4642877397	94,66	USD	https://ru.investing.com/etfs/ishares-dow-jones-us-real-est-historical-data	78,88%	19,99	81,2852	1 624,89
55	14	SPDR Gold Trust ETF	US78463V1070	382,87	USD	https://ru.investing.com/etfs/spdr-gold-trust-historical-data	78,88%	80,86	81,2852	6 572,72
56	15	SPDR S&P 500 ETF TR	US78462F1030	672,04	USD	https://ru.investing.com/etfs/spdr-s-p-500-historical-data	78,88%	141,93	81,2852	11 536,81

Таблица 25. **Расчет справедливой стоимости оцениваемых ценных бумаг (группа 4)**

№ п/п (гл.3 табл.1)	№ п/п	Ценная бумага	ISIN	Котировка	Валюта котировки	Ссылка	Коэф. К1	Справедливая стоимость, в валюте котировки	Курс доллара	Справедливая стоимость в рублях
3	1	Altria Group, Inc. ORD SHS	US02209S1033	57,81	USD	https://ru.investing.com/equities/altria-group-historical-data	77,02%	13,28	81,2852	1 079,47
8	2	Charter Communications, Inc.	US16119P1084	204,80	USD	https://ru.investing.com/equities/charter-communications-historical-data	77,02%	47,06	81,2852	3 825,28

№ п/п (гл.3 табл.1)	№ п/п	Ценная бумага	ISIN	Котировка	Валюта котировки	Ссылка	Коэф. К1	Справедливая стоимость, в валюте котировки	Курс доллара	Справедливая стоимость в рублях
10	3	Meta Platforms, Inc (Facebook, Inc._ORD SHS_CL A)	US30303M1027	609,89	USD	https://ru.investing.com/equities/facebook-inc-historical-data	77,02%	140,15	81,2852	11 392,12
15	4	Match Group, Inc. ORD SHS	US57667L1070	32,54	USD	https://ru.investing.com/equities/match-group-inc-historical-data	77,02%	7,48	81,2852	608,01
16	5	Micron Technology, Inc.	US5951121038	236,95	USD	https://ru.investing.com/equities/micron-tech-historical-data	77,02%	54,45	81,2852	4 425,98
23	6	Simon Property Group, Inc.	US8288061091	183,61	USD	https://ru.investing.com/equities/simon-prop-grp-historical-data	77,02%	42,19	81,2852	3 429,42
27	7	Ventas, Inc	US92276F1003	77,24	USD	https://ru.investing.com/equities/ventas-inc-historical-data	77,02%	17,75	81,2852	1 442,81

Таблица 26. **Расчет справедливой стоимости оцениваемых ценных бумаг (группа 5)**

№ п/п (гл.3 табл.1)	№ п/п	Эмитент	ISIN Код	Номинал	Валюта номинала	Дата погашения	К1	Справедливая стоимость % от номинала	Справедливая стоимость, в валюте котировки	Справедливая стоимость в рублях
29	1	Braskem Netherlands Finance B.V. 4.5 31/01/30	USN15516AD40	1 000	USD	31.01.2030	88,70%	4,390%	43,90	3 568,42
30	2	Braskem Netherlands Finance B.V. 5.875 31/01/50	USN15516AE23	1 000	USD	31.01.2050	78,88%	7,801%	78,01	6 341,06
31	3	Ecopetrol S.A. 5.875 28/05/45	US279158AJ82	1 000	USD	28.05.2045	78,88%	16,195%	161,95	13 164,14
32	4	Federative Republic of Brazil 8.25 20/01/34	US105756BB58	1 000	USD	20.01.2034	78,88%	24,682%	246,82	20 062,81
33	5	Petrobras Global Finance B.V 8.75 23/05/26	US71647NAQ25	1 000	USD	23.05.2026	98,59%	1,449%	14,49	1 177,82
34	6	Petrobras Global Finance B.V. 7.25 17/03/44	US71647NAK54	1 000	USD	17.03.2044	78,88%	22,077%	220,77	17 945,33
35	7	Petrobras Global Finance B.V. 7.375 17/01/27	US71647NAS80	1 000	USD	17.01.2027	96,84%	3,266%	32,66	2 654,77
36	8	Petroleos Mexicanos 5.35 12/02/28	US71654QCK67	1 000	USD	12.02.2028	93,98%	6,027%	60,27	4 899,06
37	9	Petroleos Mexicanos 6.625 15/06/35	US706451BG56	1 000	USD	15.06.2035	78,88%	20,240%	202,40	16 452,12
38	10	Petroleos Mexicanos 7.69 23/01/50	US71654QDD16	1 000	USD	23.01.2050	78,88%	19,162%	191,62	15 575,87

№ п/п (гл.3 табл.1)	№ п/п	Эмитент	ISIN Код	Номинал	Валюта номинала	Дата погашения	К1	Справедливая стоимость % от номинала	Справедливая стоимость, в валюте котировки	Справедливая стоимость в рублях
39	11	Republic of Armenia 3.6 02/02/31	XS2010028939	1 000	USD	02.02.2031	86,01%	12,752%	127,52	10 365,49
40	12	Republic of Colombia 4.125 22/02/42	US195325EA91	1 000	USD	22.02.2042	78,88%	15,209%	152,09	12 362,67
41	13	Republic of South Africa 4.85 30/09/29	US836205BA15	1 000	USD	30.09.2029	89,60%	10,409%	104,09	8 460,98
42	14	The Republic of Turkey 4.875 16/04/43	US900123CB40	1 000	USD	16.04.2043	78,88%	16,103%	161,03	13 089,36
43	15	The Republic of Turkey 6.75 30/05/40	US900123BG46	1 000	USD	30.05.2040	78,88%	20,721%	207,21	16 843,11
44	16	United Mexican States 2.659 24/05/31	US91087BAM28	1 000	USD	24.05.2031	85,18%	13,213%	132,13	10 740,21
45	17	United Mexican States 6.05 11/01/40	US91086QAV05	2 000	USD	11.01.2040	78,88%	21,096%	421,92	34 295,85

ОБИКС

7. ОПИСАНИЕ ПРОЦЕДУРЫ СОГЛАСОВАНИЯ РЕЗУЛЬТАТОВ ОЦЕНКИ И ВЫВОДЫ, ПОЛУЧЕННЫЕ НА ОСНОВАНИИ ПРОВЕДЕННЫХ РАСЧЕТОВ ПО РАЗЛИЧНЫМ ПОДХОДАМ

Согласование результата оценки – получение итоговой оценки Общества на основании результатов, полученных с помощью различных методов оценки.

Задача согласования заключается в сведении различных результатов в единую интегрированную оценку стоимости объекта. При согласовании результатов оценки стоимости с учётом вклада каждого из них, вероятность получения более точного и объективного значения стоимости объекта значительно возрастает.

Для определения справедливой стоимости объекта оценки применялся один подход-сравнительный, вес присвоен -1,00, согласования не требуется.

Ограничения и пределы применения полученного результата: результат оценки может быть использован заказчиком только для расчета стоимости чистых активов паевого инвестиционного фонда в течение шести месяцев с даты составления отчета.

Таблица 27. **Согласование результатов**

Показатель	**Сравнительный**	**Доходный**	**Затратный**
Справедливая стоимость в рамках подходов, руб.	Таблицы ниже	Не применялся	Не применялся
Вес подхода	*1*	-	-
Итоговое значение справедливой стоимости руб.	Таблицы ниже		

№ п/п	Ценная бумага	ISIN	Место хранения	Статус	Кол-во штук	Валюта котировки	Справедливая стоимость, в валюте котировки	Справедливая стоимость в рублях
Акции								
1	Advanced Micro-ao	US0079031078	ООО "ЦДФ" - НКО АО НРД-Euroclear/Clearstream	заблокированная	1	USD	76,79	6 242,00
2	Alphabet Inc.	US02079K1079			1	USD	87,35	7 100,00
3	Altria Group, Inc. ORD SHS	US02209S1033			1	USD	13,28	1 079,47
4	Amazon.com, Inc.	US0231351067			1	USD	92,27	7 500,00
5	Angi Inc. ORD SHS CL A	US00183L2016			1	USD	2,36	191,83
6	Apple Inc. ORD SHS	US0378331005			1	USD	88,59	7 201,00
7	Berkshire Hathaway Inc._ORD SHS CL B	US0846707026			1	USD	196,90	16 005,00
8	Charter Communications, Inc.	US16119P1084			1	USD	47,06	3 825,28
9	Dropbox, Inc. ORD SHS CL A	US26210C1045			1	USD	6,65	540,55
10	Facebook, Inc._ORD SHS_CL A	US30303M1027			1	USD	140,15	11 392,12
11	Groupon-ao	US3994732069			1	USD	3,91	317,83
12	Halliburton	US4062161017			1	USD	7,25	589,32
13	IAC/InterActiveCorp ORD SHS	US44891N2080			1	USD	7,15	581,19
14	Interactive Brokers Group, Inc. ORD SHS	US45841N1072			1	USD	14,16	1 151,00
15	Match Group, Inc. ORD SHS	US57667L1070			1	USD	7,48	608,01
16	Micron Technology, Inc.	US5951121038			1	USD	54,45	4 425,98
17	Microsoft Corporation	US5949181045			1	USD	197,03	16 016,00
18	NEWMONT CORPORATION_ORD SHS	US6516391066			1	USD	17,99	1 462,00
19	Nutanix, Inc. ORD SHS CL A	US67059N1081			1	USD	11,40	926,65
20	Pinterest, Inc. ORD SHS CL A	US72352L1061			1	USD	5,93	482,02
21	QUALCOMM Incorporated	US7475251036			1	USD	44,24	3 596,06
22	Roku, Inc. ORD SHS CL A	US77543R1023			1	USD	21,04	1 710,24
23	Simon Property Group, Inc.	US8288061091			1	USD	42,19	3 429,42
24	Texas Instruments Incorporated	US8825081040			1	USD	39,62	3 220,52
25	TRIPADVISOR_ORD SHS	US8969452015			1	USD	2,51	204,03
26	Unity Software-ao	US91332U1016			1	USD	6,16	501,00
27	Ventas, Inc	US92276F1003			1	USD	17,75	1 442,81
28	Wells Fargo & Company_ORD SHS	US9497461015			1	USD	27,72	2 253,23

№ п/п	Ценная бумага	ISIN	Место хранения	Статус	Кол-во штук	Валюта котировки	Справедливая стоимость, в валюте котировки	Справедливая стоимость в рублях
Инвестиционные паи или акции инвестиционных фондов								
1	ISH $ HY CorBd UCT Dist	IE00B4PY7Y77	ООО "ЦДФ" - НКО АО НРД-Euroclear/Clearstream	заблокированная	1	USD	20,00	1 625,70
2	ISH Core EURO STX50 UCT	IE00B53L3W79			1	EUR	46,22	4 353,43
3	ISH MSCI CountrAsiaEx-Jap	US4642881829			1	USD	19,83	1 611,89
4	iShares 20+ Year Treasury Bond ETF	US4642874329			1	USD	18,88	1 534,66
5	iShares iBoxx $ Investment Grade Corporate Bond Fund	US4642872422			1	USD	23,35	1 898,01
6	iShares J.P. Morgan USD Emerging Markets Bond Fund	US4642882819			1	USD	20,28	1 648,46
7	iShares MSCI Emerging Markets ETF	US4642872349			1	USD	11,60	942,91
8	iShares MSCI USA Momentum Factor ETF	US46432F3964			1	USD	51,91	4 219,51
9	iShares US Real Estate ETF (USD)	US4642877397			1	USD	19,99	1 624,89
10	SPDR Gold Trust ETF	US78463V1070			1	USD	80,86	6 572,72
11	SPDR S&P 500 ETF TR	US78462F1030			1	USD	141,93	11 536,81
Депозитарная расписка								
1	Alibaba Group Holding LTD ORD SHS (АДР)	US01609W1027	ООО "ЦДФ" - НКО АО НРД-Euroclear/Clearstream	заблокированная	1	USD	42,75	3 475,00

№ п/п	Эмитент	ISIN Код	Кол-во, штук	Номинал	Валюта номинала	Место хранения	Статус	Справедливая стоимость % от номинала	Справедливая стоимость, в валюте котировки	Справедливая стоимость в рублях
Облигации										
1	Braskem Netherlands Finance B.V. 4.5 31/01/30	USN15516AD40	1	1 000	USD	ООО "ЦДФ" - НКО АО НРД-Euroclear / Clearstream	заблокированная	4,390%	43,90	3 568,42
2	Braskem Netherlands Finance B.V. 5.875 31/01/50	USN15516AE23	1	1 000	USD			7,801%	78,01	6 341,06
3	Ecopetrol S.A. 5.875 28/05/45	US279158AJ82	1	1 000	USD			16,195%	161,95	13 164,14
4	Federative Republic of	US105756BB58	1	1 000	USD			24,682%	246,82	20 062,81

№ п/п	Эмитент	ISIN Код	Кол-во, штук	Номинал	Валюта номинала	Место хранения	Статус	Справедливая стоимость % от номинала	Справедливая стоимость, в валюте котировки	Справедливая стоимость в рублях
Облигации										
	Brazil 8.25 20/01/34									
5	Petrobras Global Finance B.V 8.75 23/05/26	US71647NAQ25	1	1 000	USD			1,449%	14,49	1 177,82
6	Petrobras Global Finance B.V. 7.25 17/03/44	US71647NAK54	1	1 000	USD			22,077%	220,77	17 945,33
7	Petrobras Global Finance B.V. 7.375 17/01/27	US71647NAS80	1	1 000	USD			3,266%	32,66	2 654,77
8	Petroleos Mexicanos 5.35 12/02/28	US71654QCK67	1	1 000	USD			6,027%	60,27	4 899,06
9	Petroleos Mexicanos 6.625 15/06/35	US706451BG56	1	1 000	USD			20,240%	202,40	16 452,12
10	Petroleos Mexicanos 7.69 23/01/50	US71654QDD16	1	1 000	USD			19,162%	191,62	15 575,87
11	Republic of Armenia 3.6 02/02/31	XS2010028939	1	1 000	USD			12,752%	127,52	10 365,49
12	Republic of Colombia 4.125 22/02/42	US195325EA91	1	1 000	USD			15,209%	152,09	12 362,67
13	Republic of South Africa 4.85 30/09/29	US836205BA15	1	1 000	USD			10,409%	104,09	8 460,98
14	The Republic of Turkey 4.875 16/04/43	US900123CB40	1	1 000	USD			16,103%	161,03	13 089,36
15	The Republic of Turkey 6.75 30/05/40	US900123BG46	1	1 000	USD			20,721%	207,21	16 843,11
16	United Mexican States 2.659 24/05/31	US91087BAM28	1	1 000	USD			13,213%	132,13	10 740,21
17	United Mexican States 6.05 11/01/40	US91086QAV05	1	2 000	USD			21,096%	421,92	34 295,85

ОБИКС

8. ПЕРЕЧЕНЬ ИСПОЛЬЗОВАННЫХ ПРИ ПРОВЕДЕНИИ ОЦЕНКИ ДАННЫХ

8.1. ПЕРЕЧЕНЬ МЕТОДИЧЕСКОЙ ЛИТЕРАТУРЫ

1. Слуцкий, Д. Е. Трансформация прав собственности на акции иностранных эмитентов в условиях санкционного давления / Д. Е. Слуцкий // Национальные интересы: приоритеты и безопасность. – 2025. – Т. 21, № 4. – С. 33-46. – DOI 10.24891/ni.21.4.33. – EDN MMIZOW.

2. Слуцкий, Д. Е. Развитие методики оценки заблокированных ценных бумаг / Д. Е. Слуцкий // Финансы и кредит. – 2025. – Т. 31, № 4. – С. 223-240. – DOI 10.24891/fc.31.4.223. – EDN OLKQIG.

3. Слуцкий, Д. Е. Классификация заблокированных ценных бумаг как объектов оценки / Д. Е. Слуцкий // Национальные интересы: приоритеты и безопасность. – 2025. – Т. 21, № 5. – С. 84-99. – DOI 10.24891/ni.21.5.84. – EDN OHWVKN.

4. Слуцкий, Д. Е. Обоснование периода наблюдения при расчете стоимости заблокированных ценных бумаг / Д. Е. Слуцкий // Финансы и кредит. – 2025. – Т. 31, № 5. – С. 125-139. – DOI 10.24891/wjrevt. – EDN WJREVT.

5. Слуцкий, Д. Е. основные положения методики оценки заблокированных ценных бумаг / Д. Е. Слуцкий // Финансы и кредит. – 2025. – Т. 31, № 6. – С. 225-240. – DOI 10.24891/tkyxfz. – EDN TKYXFZ.

6. Асват Дамодаран, Инвестиционная оценка. Инструменты и методы оценки любых активов (Investment Valuation: Tools and Techniques for Determining the Value of Any Asset), Издательство: Альпина Паблишерз, 2010 г.;

7. Джеймс Р. Хитчнер, Рыночная стоимость. Оценка бизнеса, споры акционеров, бракоразводные процессы, налогообложение. Серия: Финансовое оценивание. Области применения и модели, Издательство: Маросейка, 2009 г.;

8. Джеймс Р. Хитчнер. Оценка бизнеса. Организация работы и оформление письменного отчета (Financial Valuation: Applications and Models), Серия: Финансовое оценивание. Области применения и модели. Издательство: Маросейка, 2009 г.;

9. Методология и руководство по проведению оценки бизнеса и/или активов ОАО РАО «ЕЭС России» и ДЗО ОАО РАО «ЕЭС России», Deloitte & Touche, 2005 г.

10. Ричард Брейли, Стюарт Майерс, Принципы корпоративных финансов (Principles of Corporate Finance), Серия: Библиотека «Тройки Диалог», Издательство: Олимп-Бизнес, 2007 г.;

11. Рутгайзер В. М., Оценка стоимости бизнеса, Издательство: Маросейка, 2008 г.;

12. Фридман Джек, Ордуэй Николас, Анализ и оценка приносящей доход недвижимости, Издательство: Дело, 1997 г.;

13. «Методика оценки бизнеса», ЗАО «БРТ – менеджмент», http://www.brtm.ru/data/file/pages/methodics.pdf;

14. Другие вспомогательные источники, указанные по тексту настоящего Отчета.

8.2. ИНФОРМАЦИОННО-АНАЛИТИЧЕСКИЕ МАТЕРИАЛЫ

1. Данные Министерства экономического развития Российской Федерации (Источник: МЭР РФ, www.economy.gov.ru);

2. Данные сайтов: https://www.bloomberg.com, https://ru.investing.com, https://finance.yahoo.com

3. Прочие источники (ссылки, на которые указаны по тексту Отчета).

ОБИКС

9. СПИСОК ИСПОЛЬЗУЕМЫХ ТЕРМИНОВ

Дата оценки:	дата, по состоянию на которую определяется стоимость объекта оценки
Допущение:	представляет собой предположение, принимаемое как верное и касающееся фактов, условий или обстоятельств, связанных с объектом оценки, целью оценки, ограничениями оценки, используемой информацией или подходами (методами) к оценке.
Доходный подход:	совокупность методов оценки стоимости объекта оценки, основанных на определении ожидаемых доходов от объекта оценки.
Затратный подход:	совокупность методов оценки стоимости объекта оценки, основанных на определении затрат, необходимых для восстановления либо замещения объекта оценки, с учетом износа и устареваний
Инвестированный капитал:	сумма долга и собственного капитала в бизнесе на долгосрочной основе
Итоговая величина рыночной стоимости объекта оценки:	определяется путем расчета стоимости объекта оценки при использовании подходов к оценке и обоснованного Оценщиком согласования (обобщения) результатов, полученных в рамках применения различных подходов к оценке
Капитализация:	1. Обращение чистого дохода или серии чистых поступлений, как фактических, так и ожидаемых на протяжении некоторого периода в эквивалентную стоимость каптала по состоянию на заданную дату. 2. При оценках бизнеса этот термин обозначает структуру капитала бизнеса организации. 3. При оценках бизнеса этот термин также может обозначать признание затрат как капитального актива, а не как расходов за период
Метод оценки:	способ расчета стоимости объекта оценки в рамках одного из подходов к оценке
Объект оценки:	объекты гражданских прав, в отношении которых законодательством Российской Федерации установлена возможность их участия в гражданском обороте
Отчет:	документ, составленный в соответствии с законодательством РФ об оценочной деятельности, федеральными стандартами оценочной деятельности, стандартами и правилами оценочной деятельности, установленными саморегулируемой организацией Оценщиков, членом которой является Оценщик, подготовивший отчёт, предназначенный для заказчика оценки и других заинтересованных лиц (пользователей отчёта об оценке), содержащий подтверждённое на основе собранной информации и расчётов профессиональное суждение Оценщика относительно стоимости объекта оценки
Подход к оценке:	совокупность методов оценки, объединенных общей методологией
Право собственности:	право по своему усмотрению владеть, пользоваться и распоряжаться своим имуществом, передавать свои полномочия другому лицу, использовать имущество в качестве залога или обременять его иными способами, передавать свое имущество в собственность или в управление другому лицу, а также совершать в отношении своего имущества любые действия, не противоречащие закону. Право владения представляет собой возможность иметь у себя данное имущество. Право пользования представляет собой возможность использовать имущество. Право распоряжения представляет собой возможность определять юридическую судьбу имущества (отчуждать в той или иной форме, уничтожать и т.д.)
Процесс оценки:	определенная последовательность процедур, используемая для получения оценки стоимости. Процесс оценки обычно завершается Отчетом об оценке, придающим доказательную силу оценке стоимости

Рыночная стоимость:	есть наиболее вероятная цена, по которой объект оценки может быть отчужден на дату оценки на открытом рынке в условиях конкуренции, когда стороны сделки действуют разумно, располагая всей необходимой информацией, а на величине цены сделки не отражаются какие-либо чрезвычайные обстоятельства, то есть когда: • одна из сторон сделки не обязана отчуждать объект оценки, а другая сторона не обязана принимать исполнение; • стороны сделки хорошо осведомлены о предмете сделки и действуют в своих интересах; • объект оценки представлен на открытый рынок посредством публичной оферты, типичной для аналогичных объектов оценки; • цена сделки представляет собой разумное вознаграждение за объект оценки и принуждения к совершению сделки в отношении сторон сделки с чьей-либо стороны не было; • платёж за объект оценки предполагается в денежной форме.
Собственник:	физическое или юридическое лицо, имеющее на законном основании право собственности
Справедливая стоимость	рыночная оценка, а не оценка, формируемая с учетом специфики предприятия. По некоторым активам и обязательствам могут существовать наблюдаемые рыночные операции или рыночная информация. По другим активам и обязательствам наблюдаемые рыночные операции или рыночная информация могут отсутствовать
Сравнительный подход:	совокупность методов оценки стоимости объекта оценки, основанных на сравнении объекта оценки с аналогичными объектами, в отношении которых имеется информация о ценах сделок с ними
Стоимость объекта оценки:	расчетная величина цены объекта оценки, определенная на дату оценки в соответствии с выбранным видом стоимости. Совершение сделки с объектом оценки не является необходимым условием для установления его стоимости
Цель оценки	представляет собой предполагаемое использование результата оценки, отражающее случаи обязательной оценки, установленные законодательством Российской Федерации, и (или) иные причины, в связи с которыми возникла необходимость определения стоимости объекта оценки.
Цена:	представляет собой денежную сумму, запрашиваемую, предлагаемую или уплачиваемую участниками в результате совершенной или предполагаемой сделки

ПРИЛОЖЕНИЕ №1. РЫНОЧНЫЕ ДАННЫЕ ПО ОБЪЕКТАМ ОЦЕНКИ

1 группа

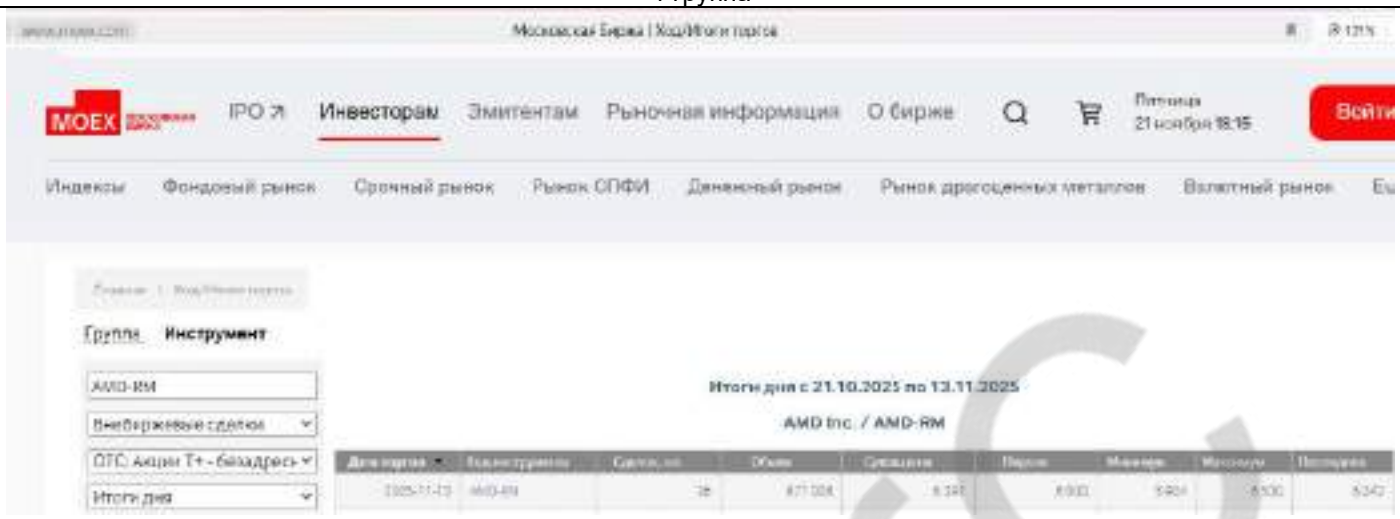

https://www.moex.com/ru/marketdata/#/mode=instrument&secid=AMD-RM&boardgroupid=1258&mode_type=history&date_from=2025-10-21&date_till=2025-11-13

US0079031078

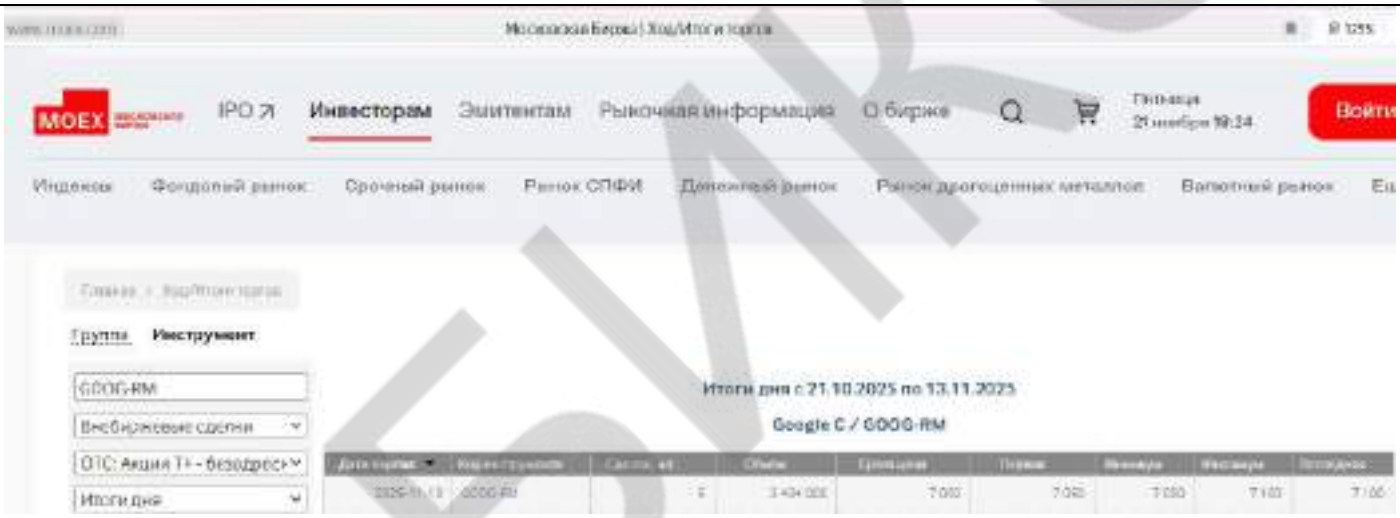

https://www.moex.com/ru/marketdata/#/mode=instrument&secid=GOOG-RM&boardgroupid=1258&mode_type=history&date_from=2025-10-21&date_till=2025-11-13

US02079K1079

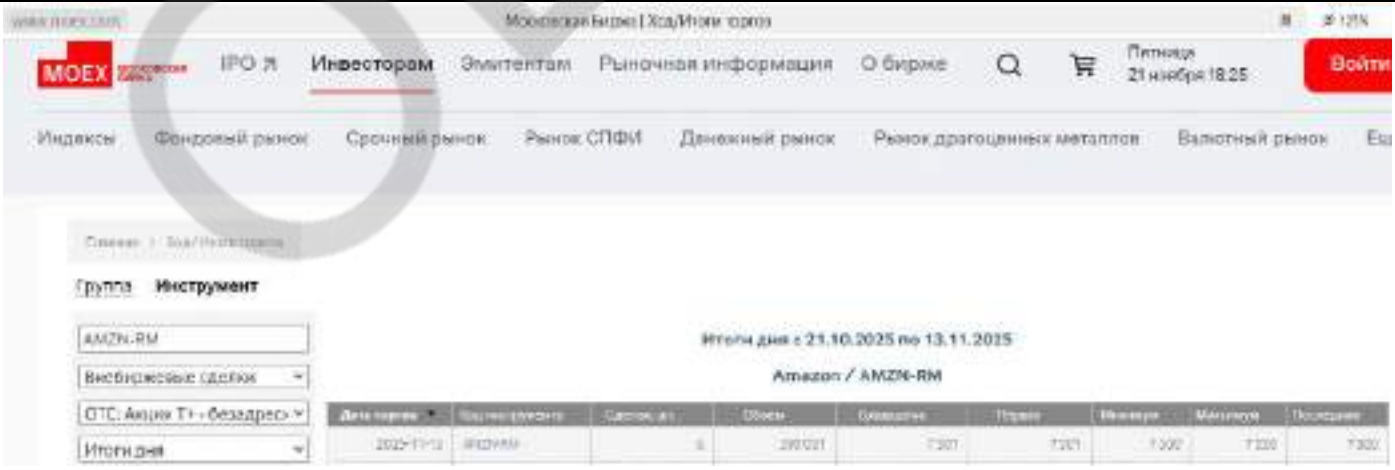

https://www.moex.com/ru/marketdata/#/mode=instrument&secid=AMZN-RM&boardgroupid=1258&mode_type=history&date_from=2025-10-21&date_till=2025-11-13

US0231351067

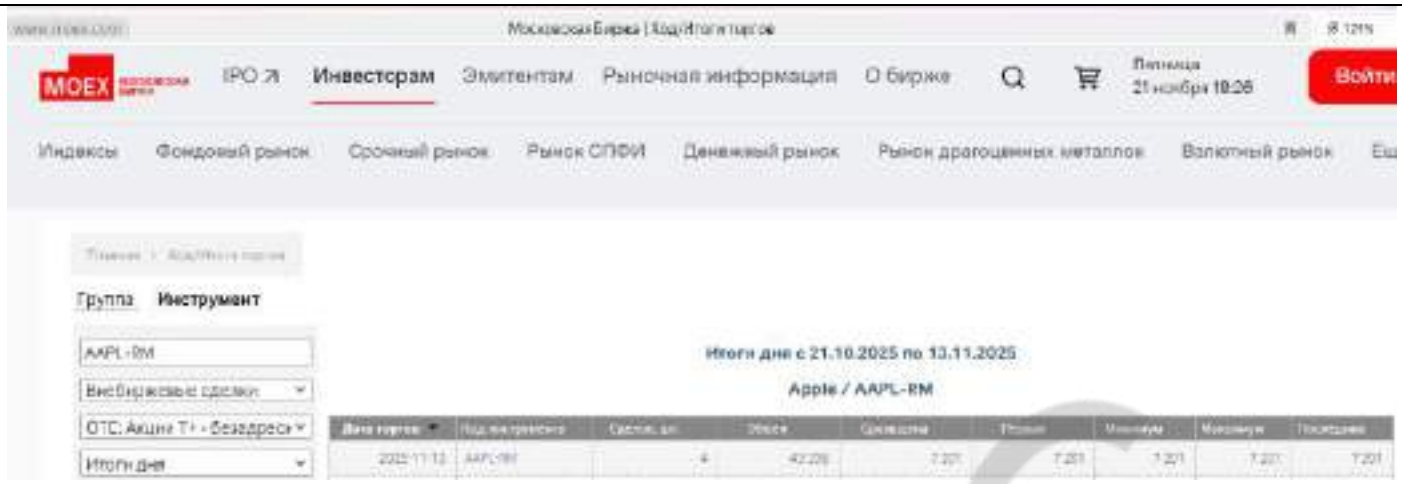

https://www.moex.com/ru/marketdata/#/mode=instrument&secid=AAPL-RM&boardgroupid=1258&mode_type=history&date_from=2025-10-21&date_till=2025-11-13

US0378331005

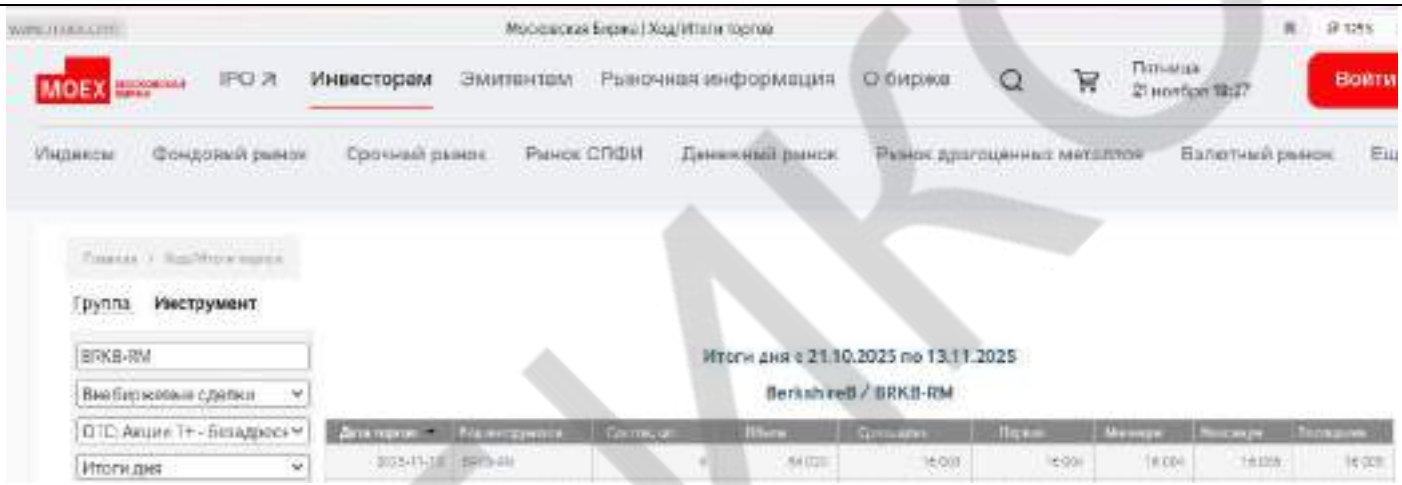

https://www.moex.com/ru/marketdata/#/mode=instrument&secid=BRKB-RM&boardgroupid=1258&mode_type=history&date_from=2025-10-21&date_till=2025-11-13

US0846707026

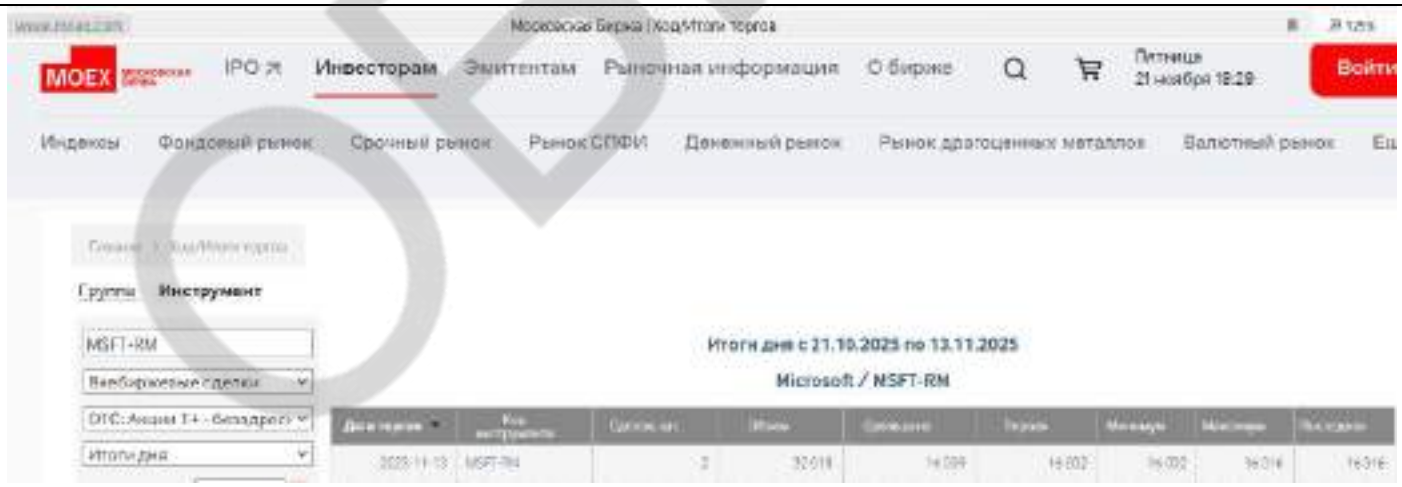

https://www.moex.com/ru/marketdata/#/mode=instrument&secid=MSFT-RM&boardgroupid=1258&mode_type=history&date_from=2025-10-21&date_till=2025-11-13

US5949181045

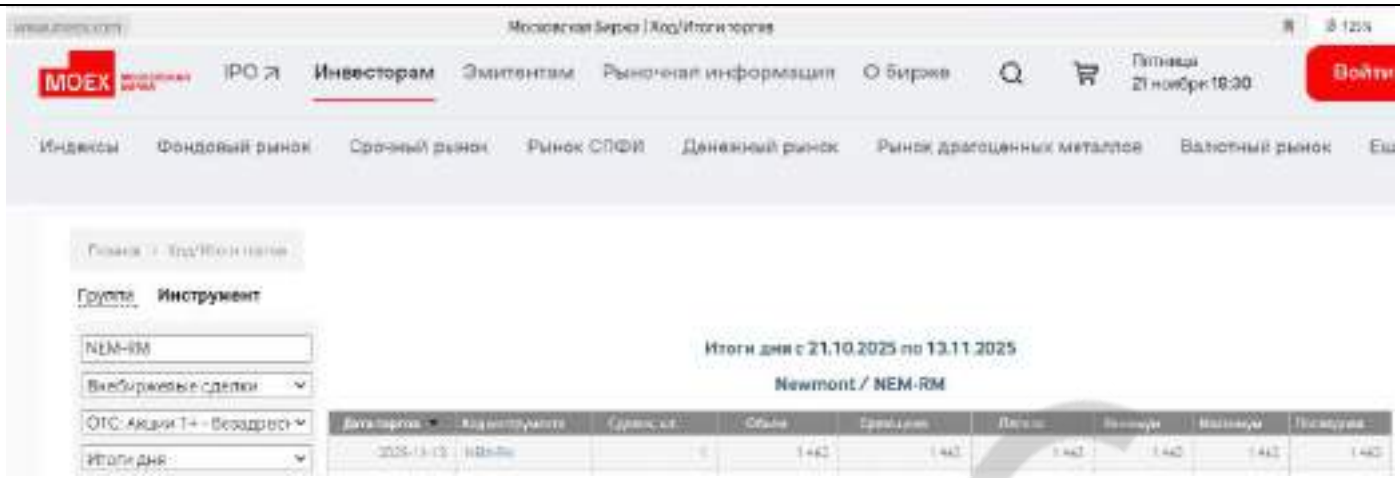

https://www.moex.com/ru/marketdata/#/mode=instrument&secid=NEM-RM&boardgroupid=1258&mode_type=history&date_from=2025-10-21&date_till=2025-11-13

US6516391066

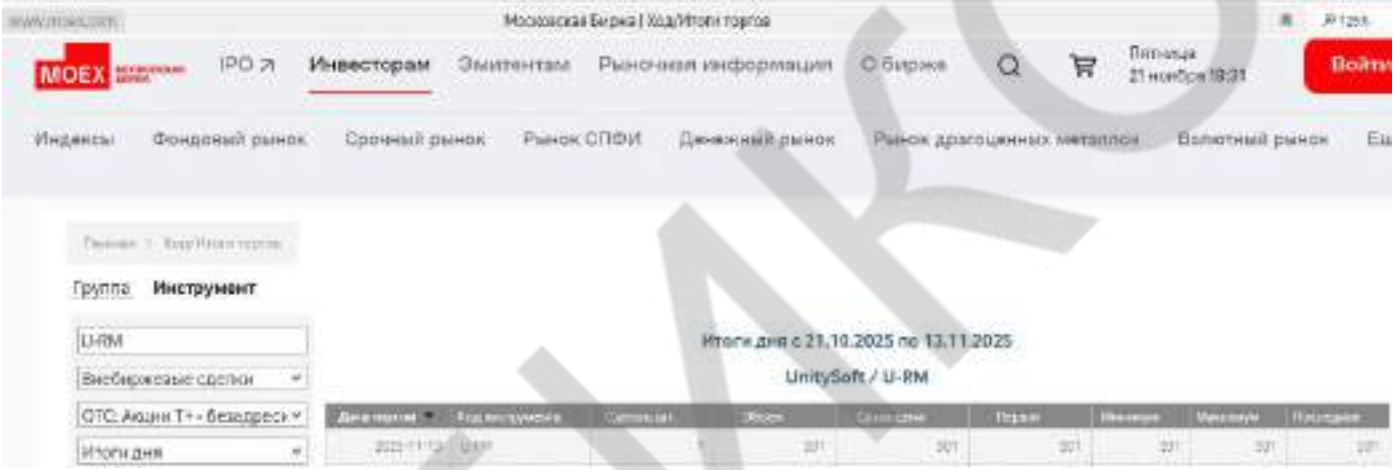

https://www.moex.com/ru/marketdata/#/mode=instrument&secid=U-RM&boardgroupid=1258&mode_type=history&date_from=2025-10-21&date_till=2025-11-13

US91332U1016

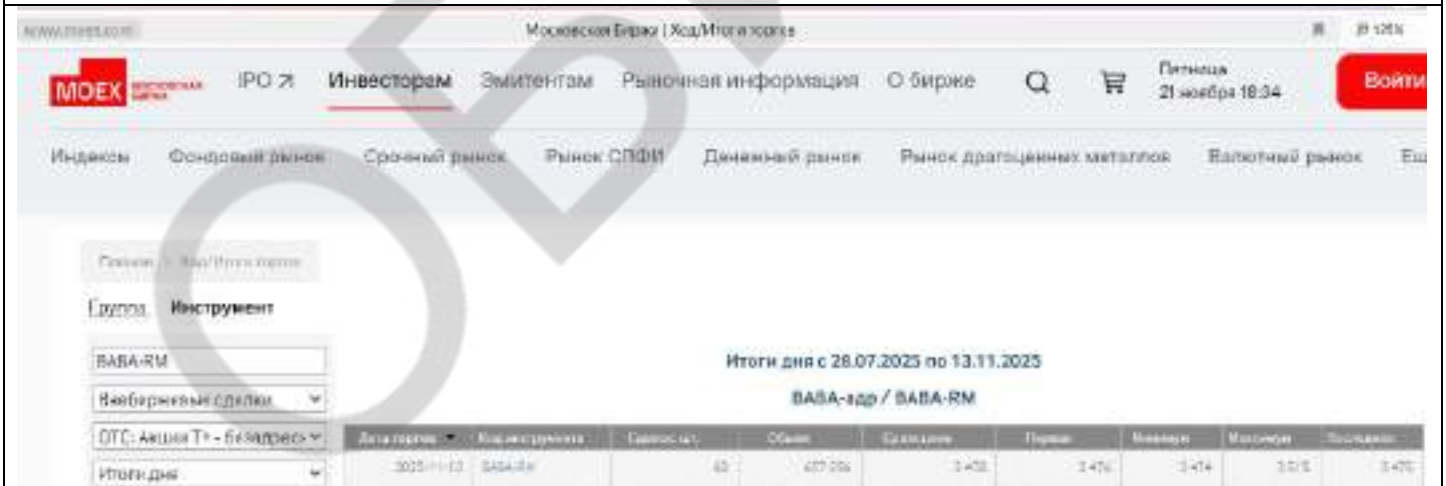

https://www.moex.com/ru/marketdata/#/mode=instrument&secid=BABA-RM&boardgroupid=1258&mode_type=history&date_from=2025-07-28&date_till=2025-11-13

US01609W1027

2 группа

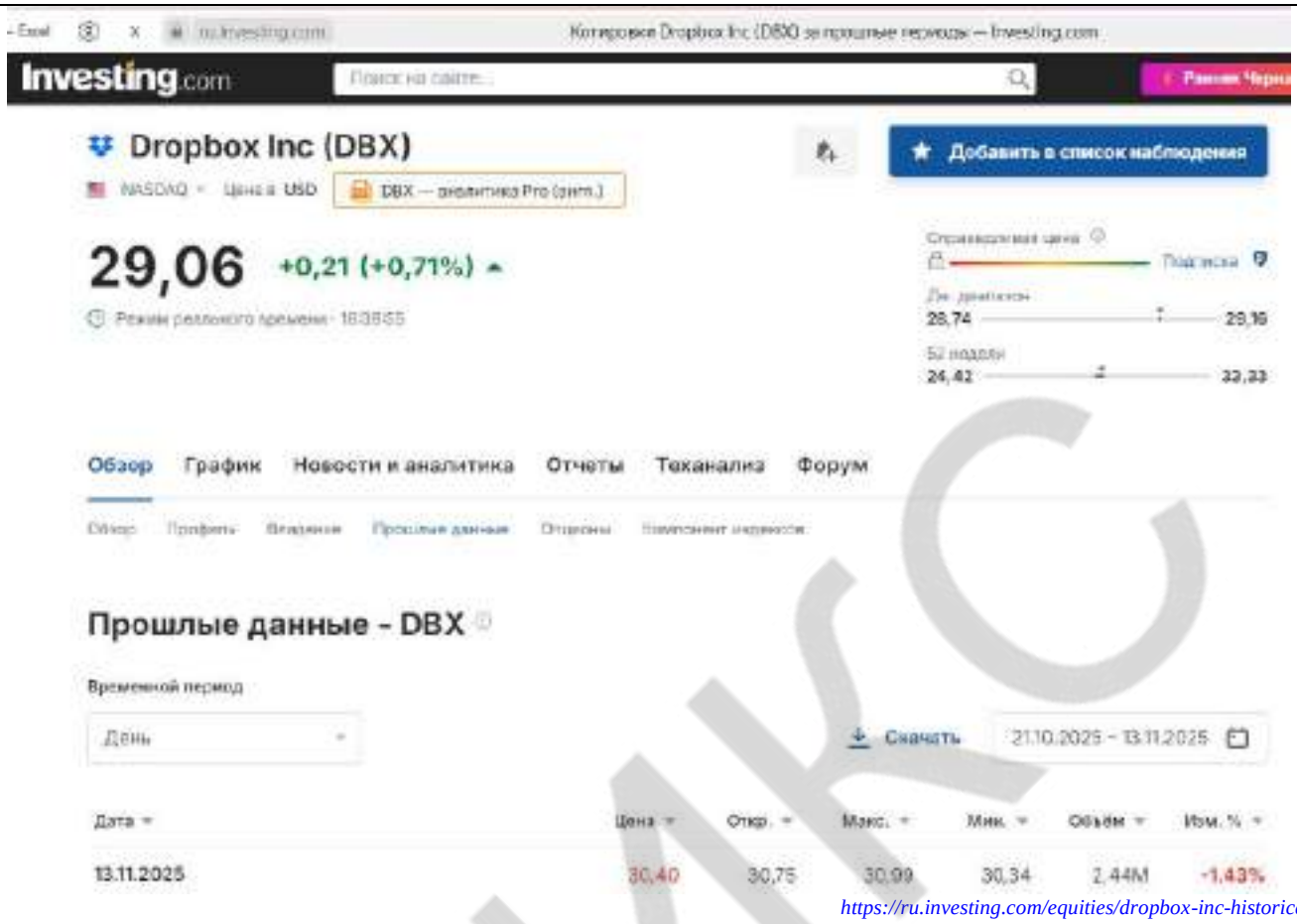

https://ru.investing.com/equities/dropbox-inc-historical-data

US26210C1045

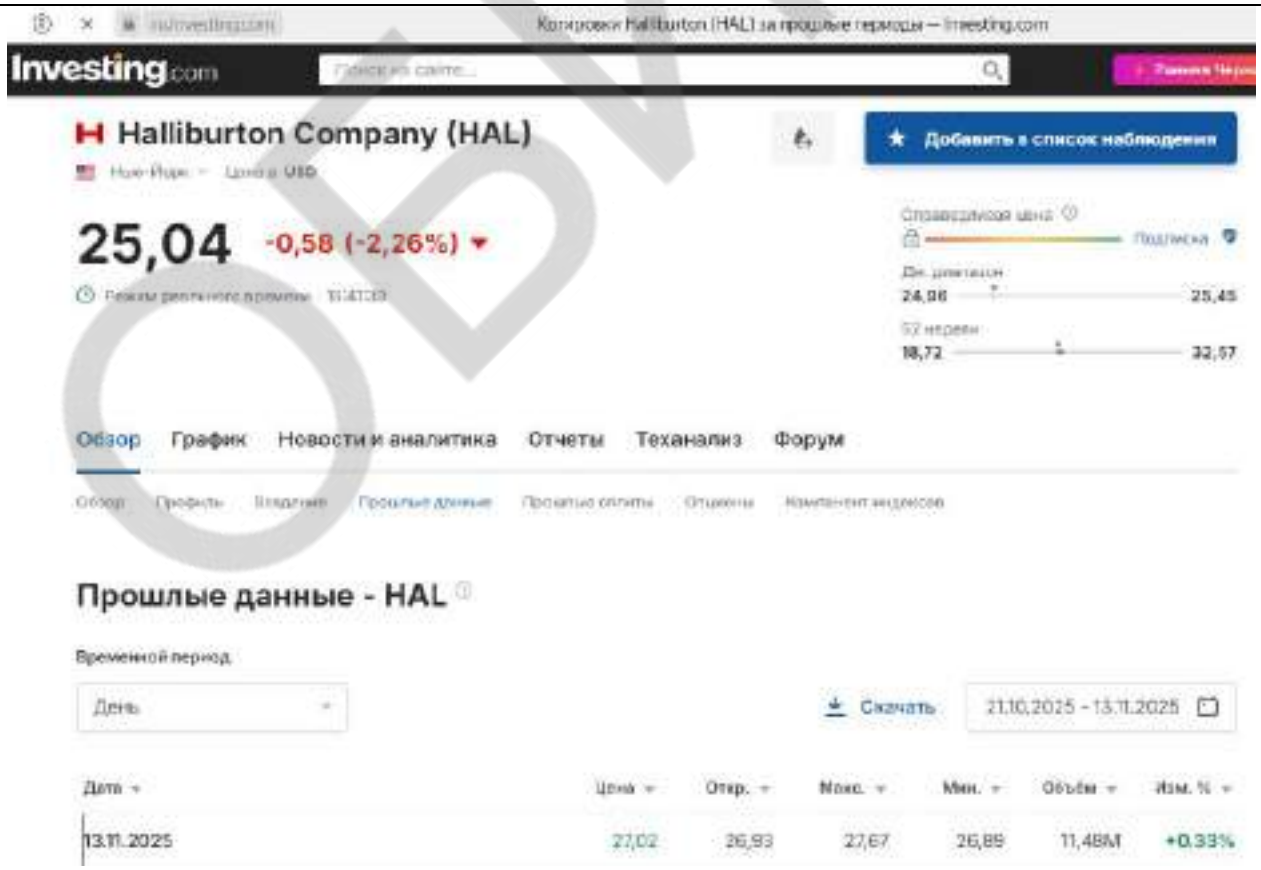

https://ru.investing.com/equities/halliburton-co-historical-data

US4062161017

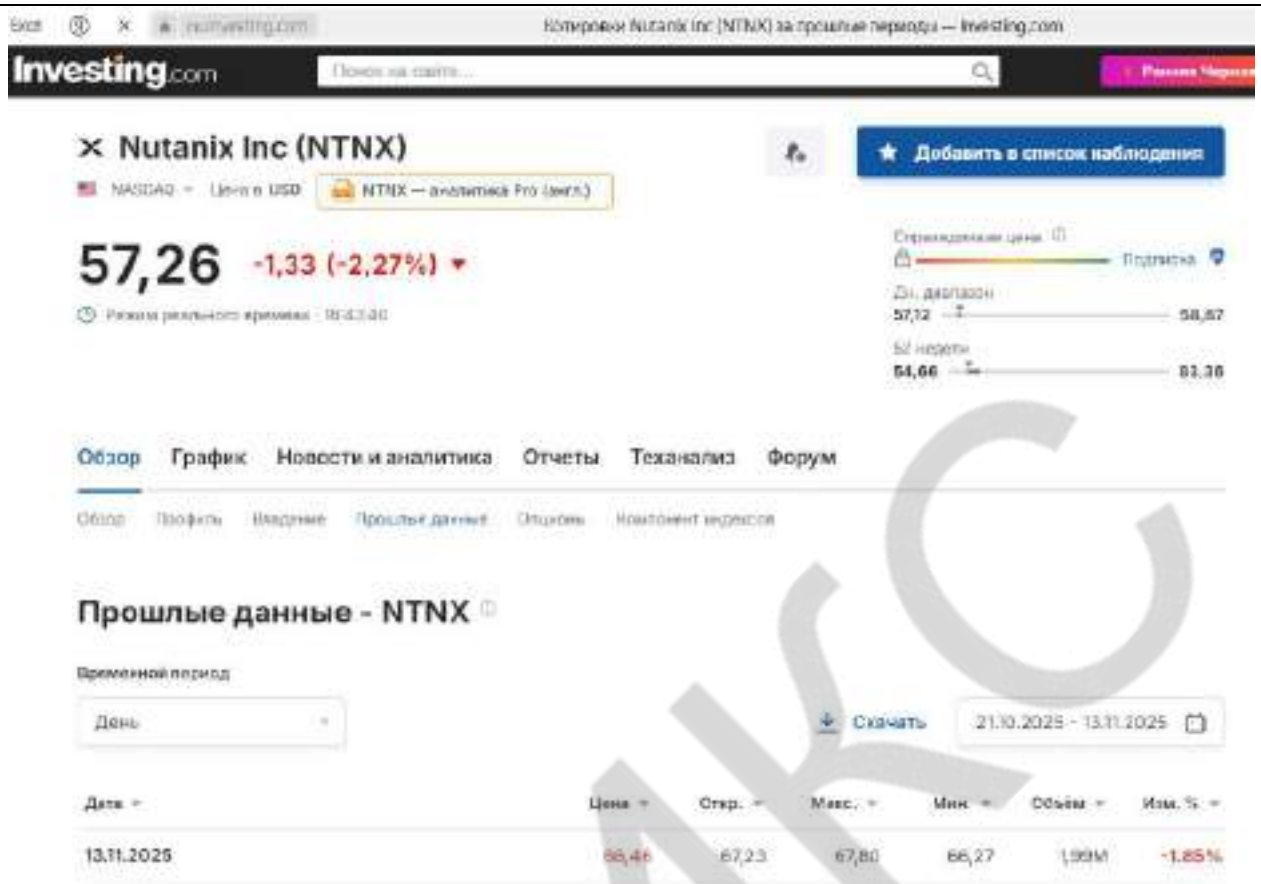

https://ru.investing.com/equities/nutanix-inc-historical-data

US67059N1081

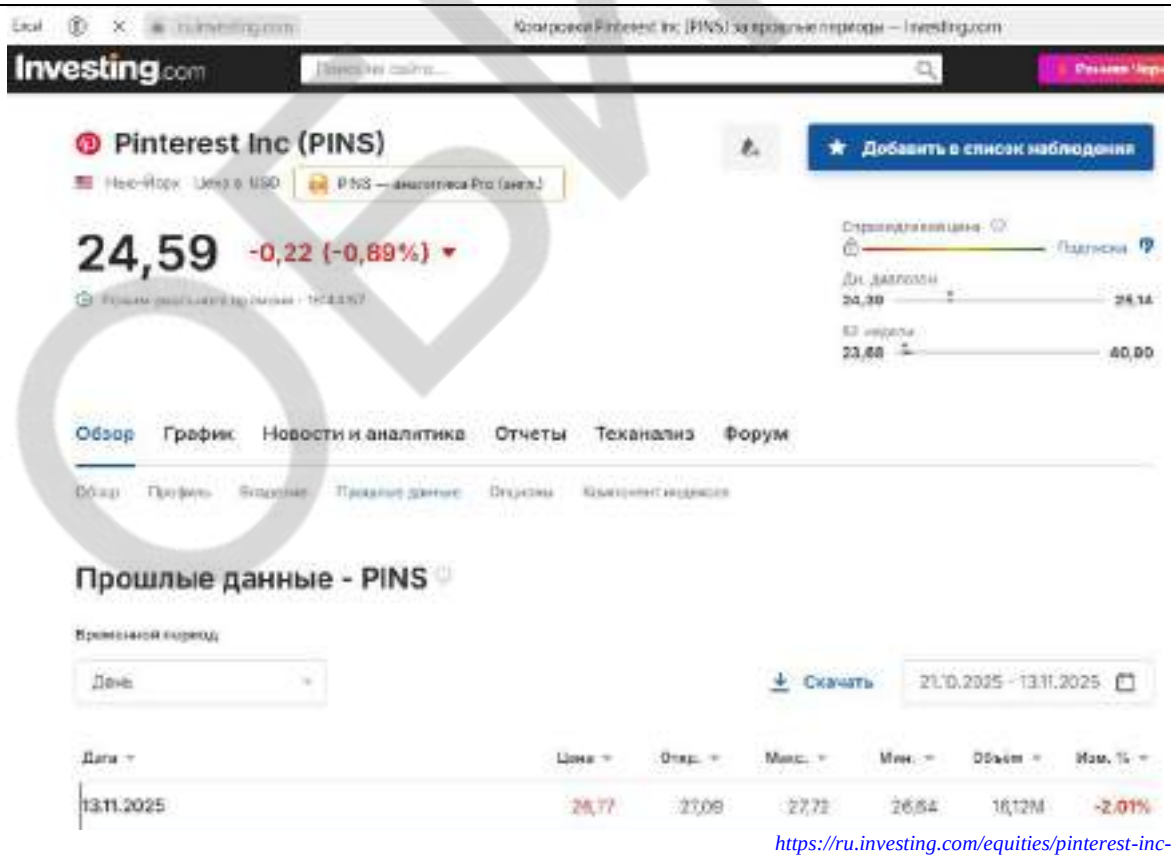

https://ru.investing.com/equities/pinterest-inc-historical-data

US72352L1061

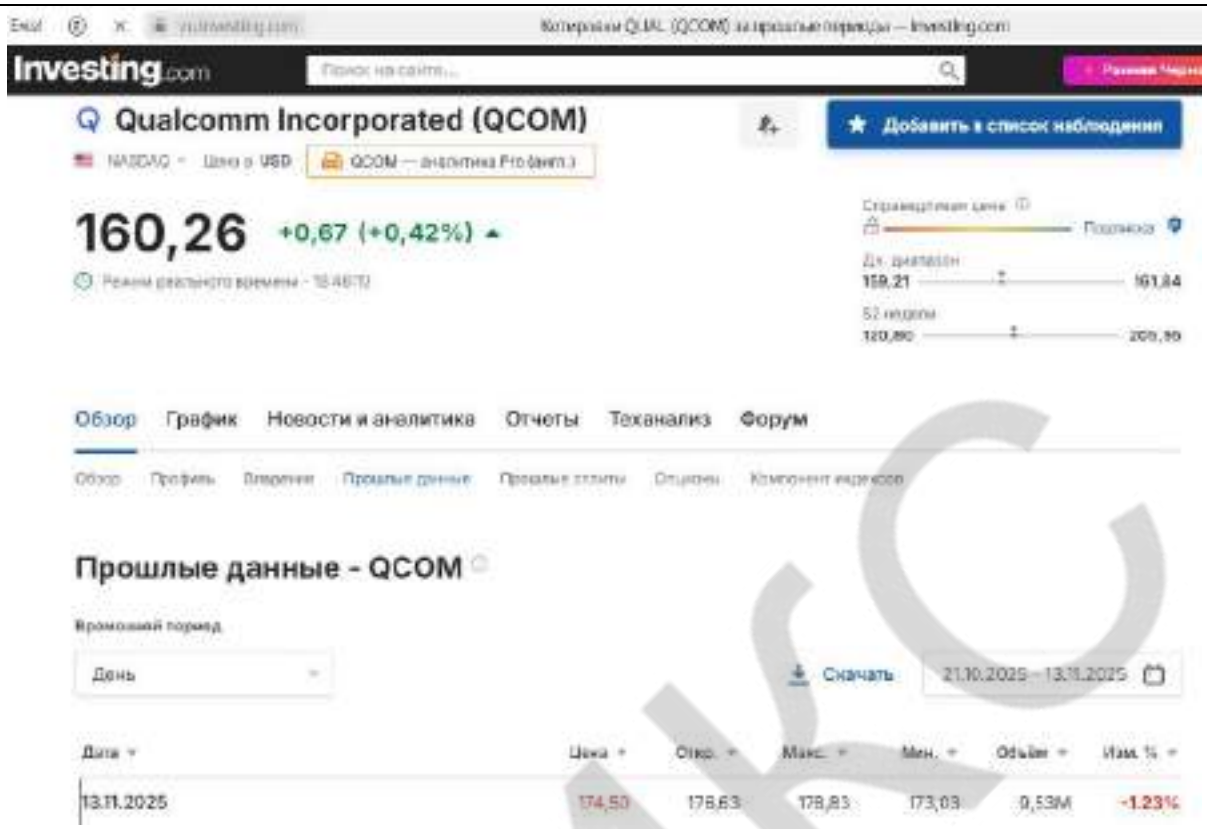

https://ru.investing.com/equities/qualcomm-inc-historical-data

US7475251036

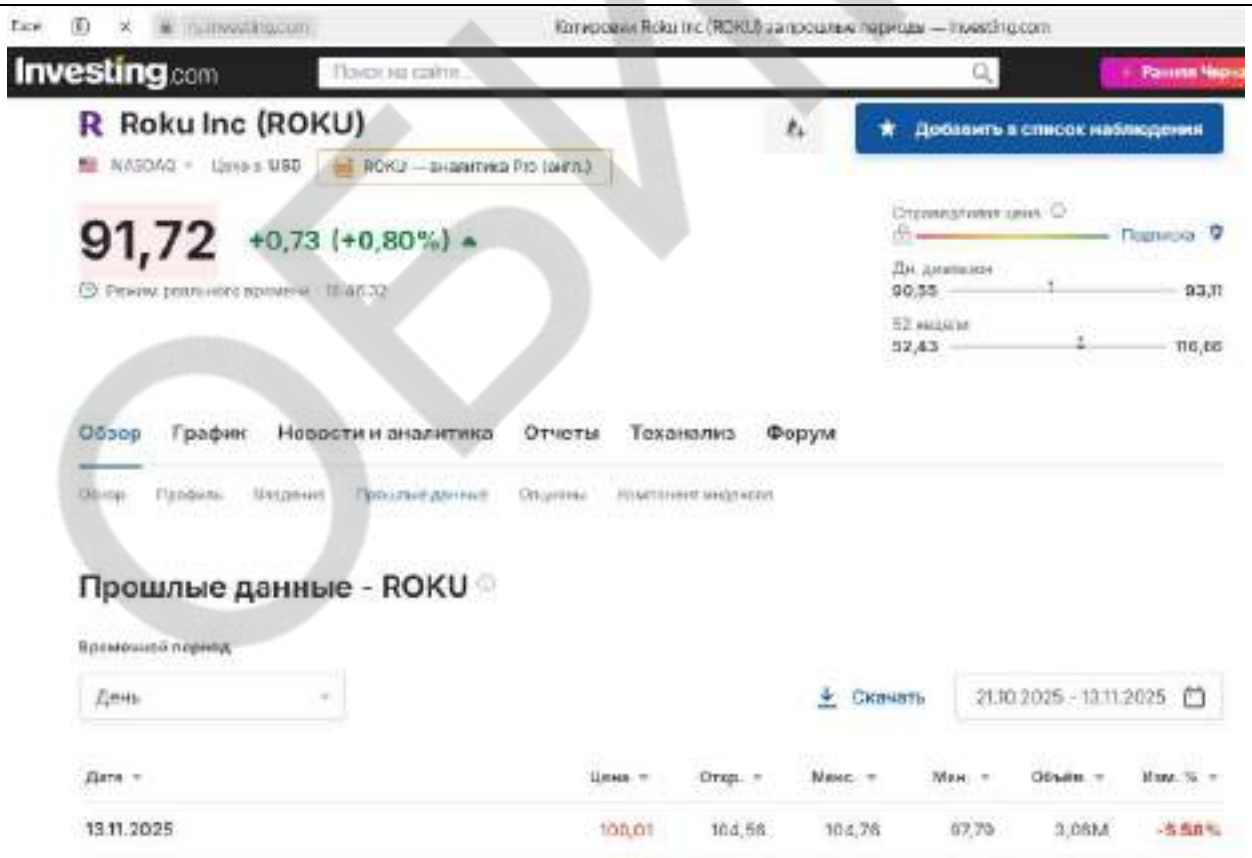

https://ru.investing.com/equities/roku-historical-data

US77543R1023

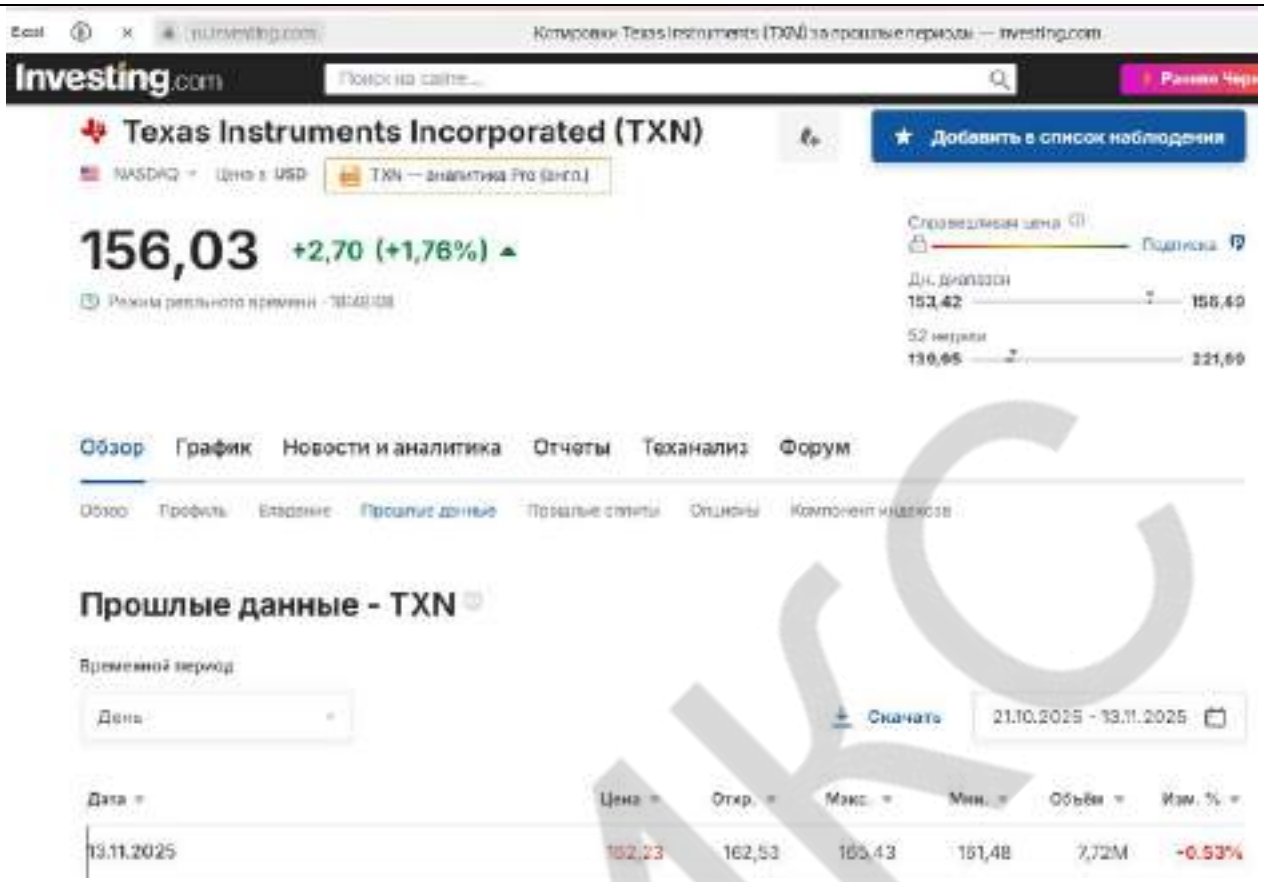

https://ru.investing.com/equities/texas-instru-historical-data

US8825081040

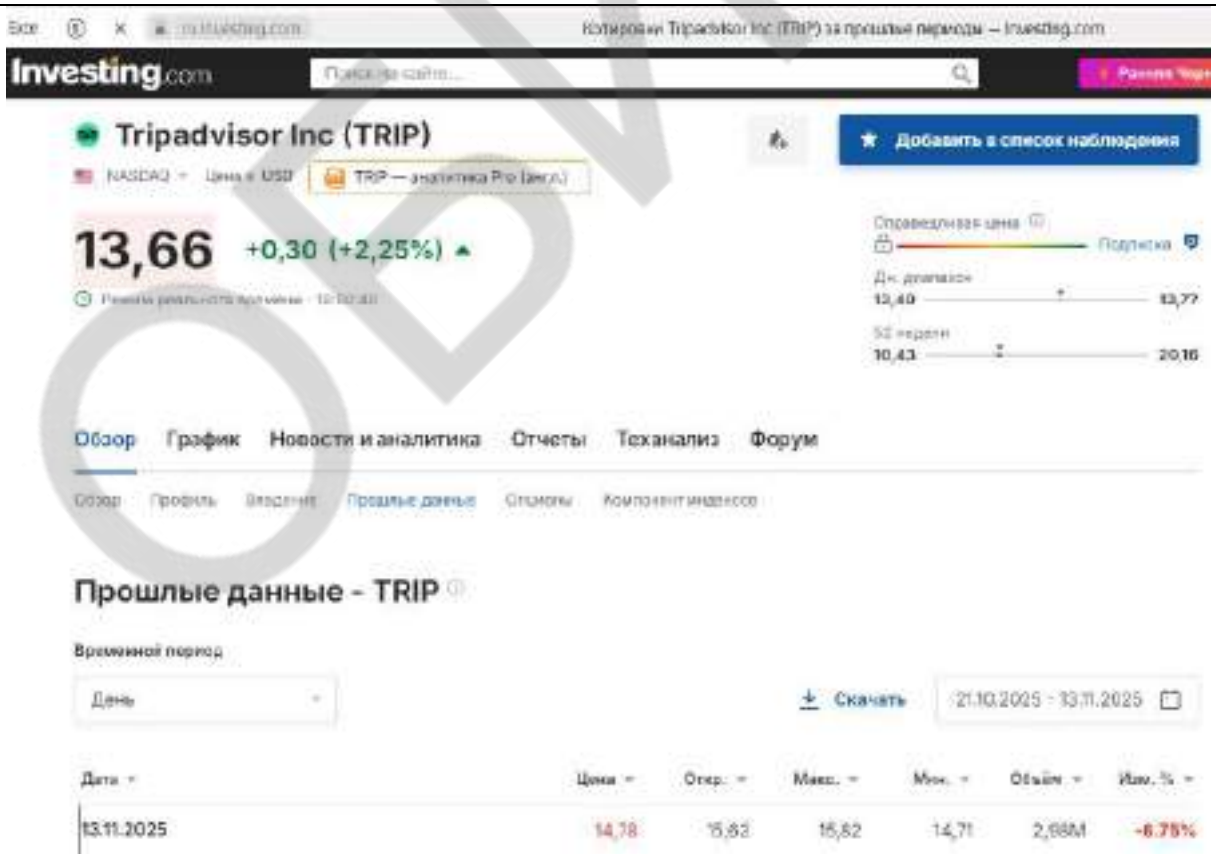

https://ru.investing.com/equities/tripadvisor-historical-data

US8969452015

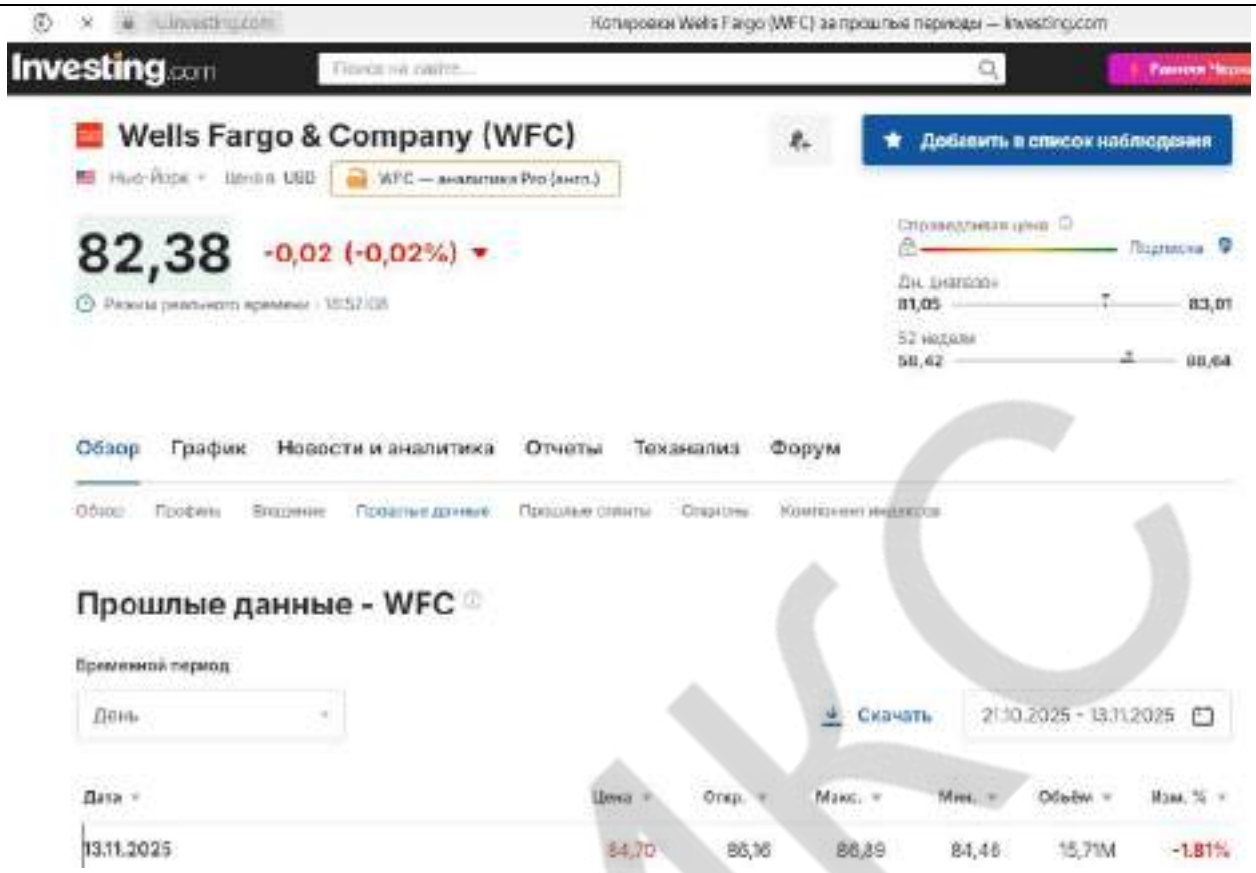

https://ru.investing.com/equities/wells-fargo-historical-data

US9497461015

3 группа

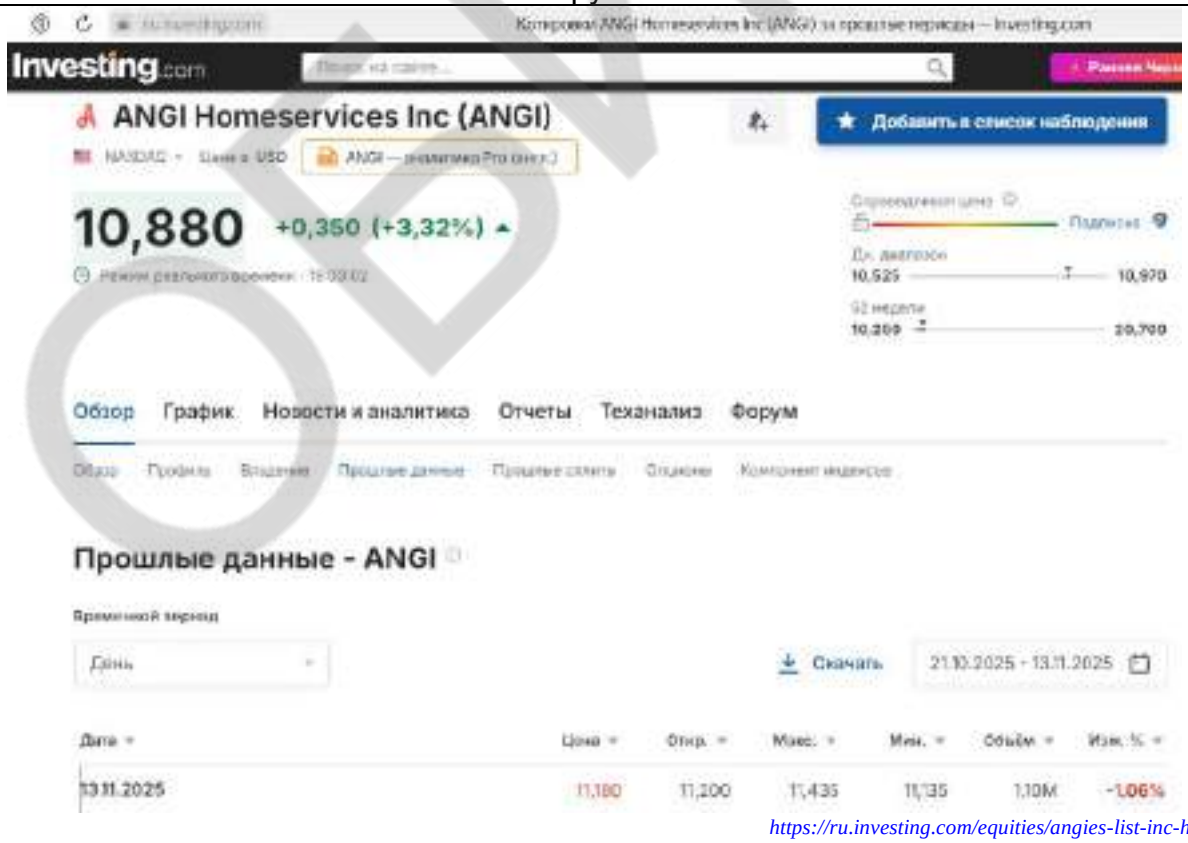

https://ru.investing.com/equities/angies-list-inc-historical-data

US00183L2016

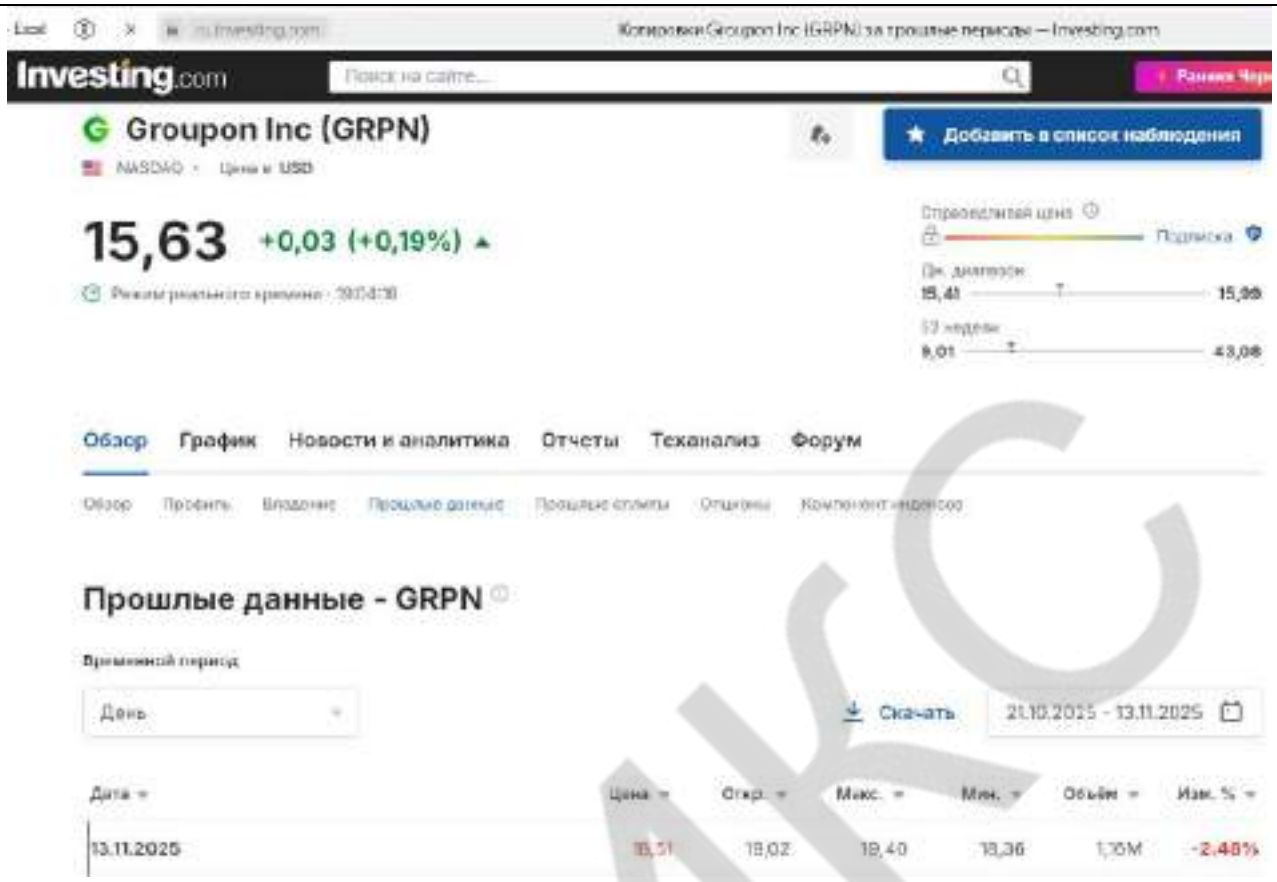

https://ru.investing.com/equities/groupon-inc-historical-data

US3994732069

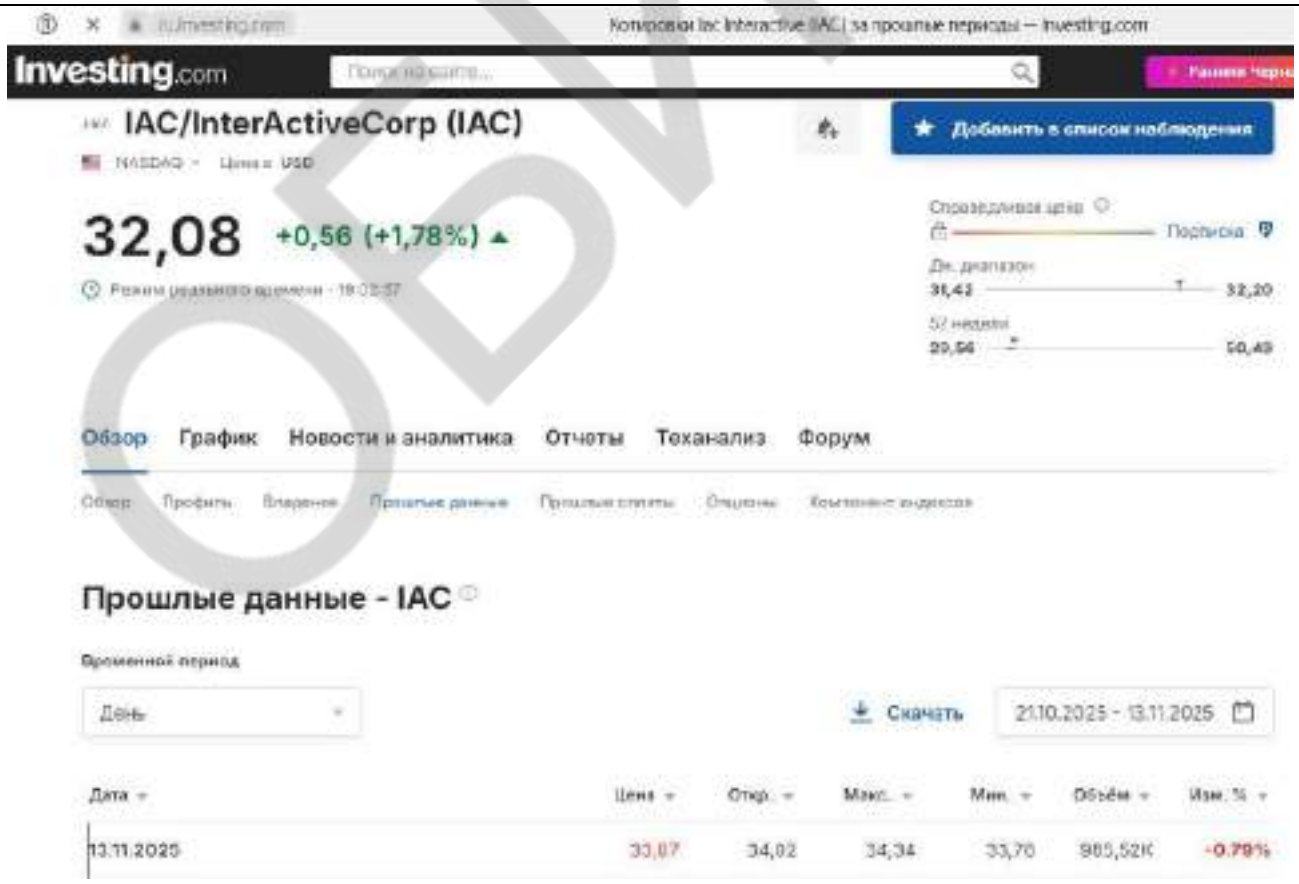

https://ru.investing.com/equities/iac-interactivecorp-historical-data

US44891N2080

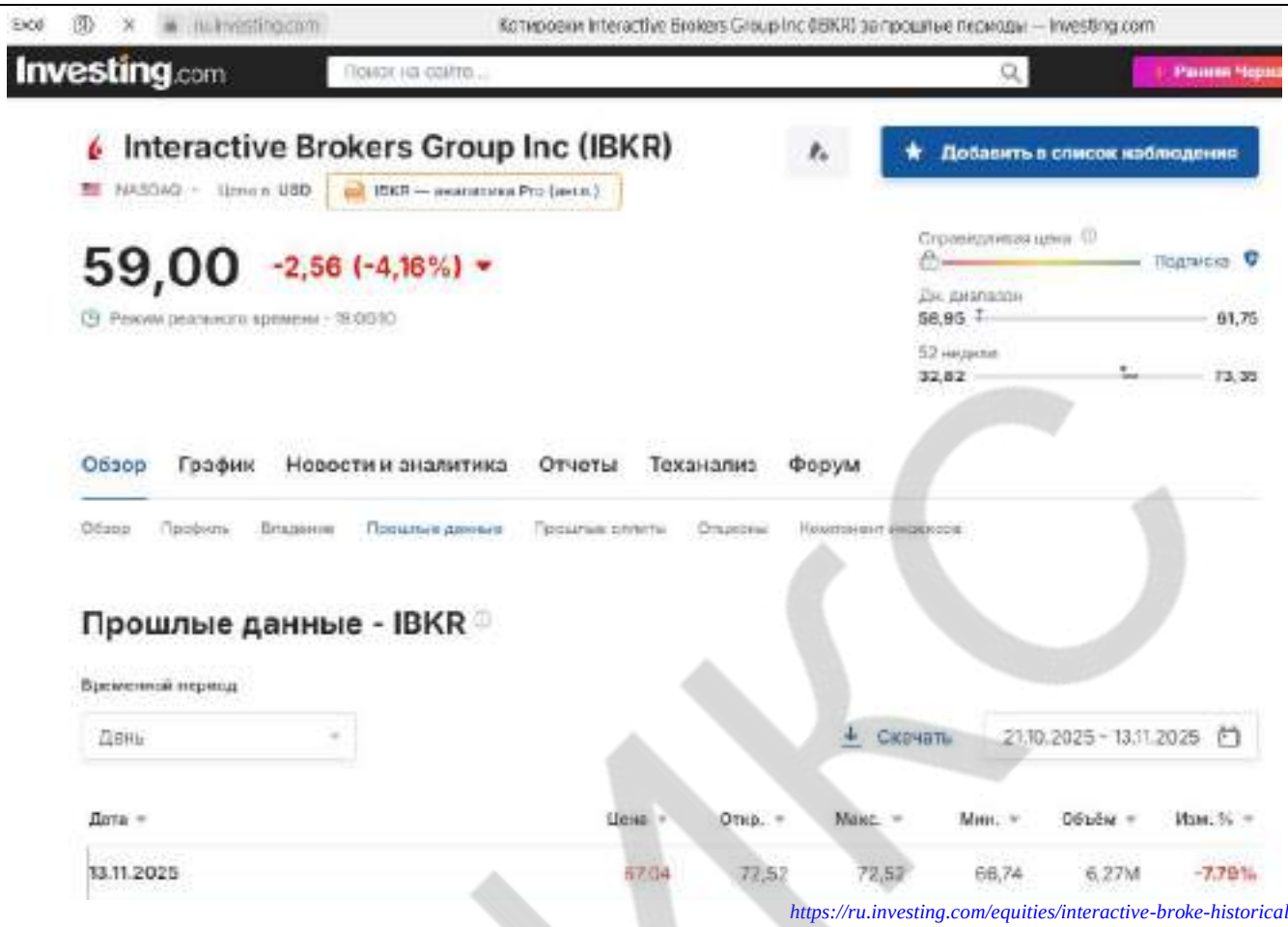

https://ru.investing.com/equities/interactive-broke-historical-data

US45841N1072

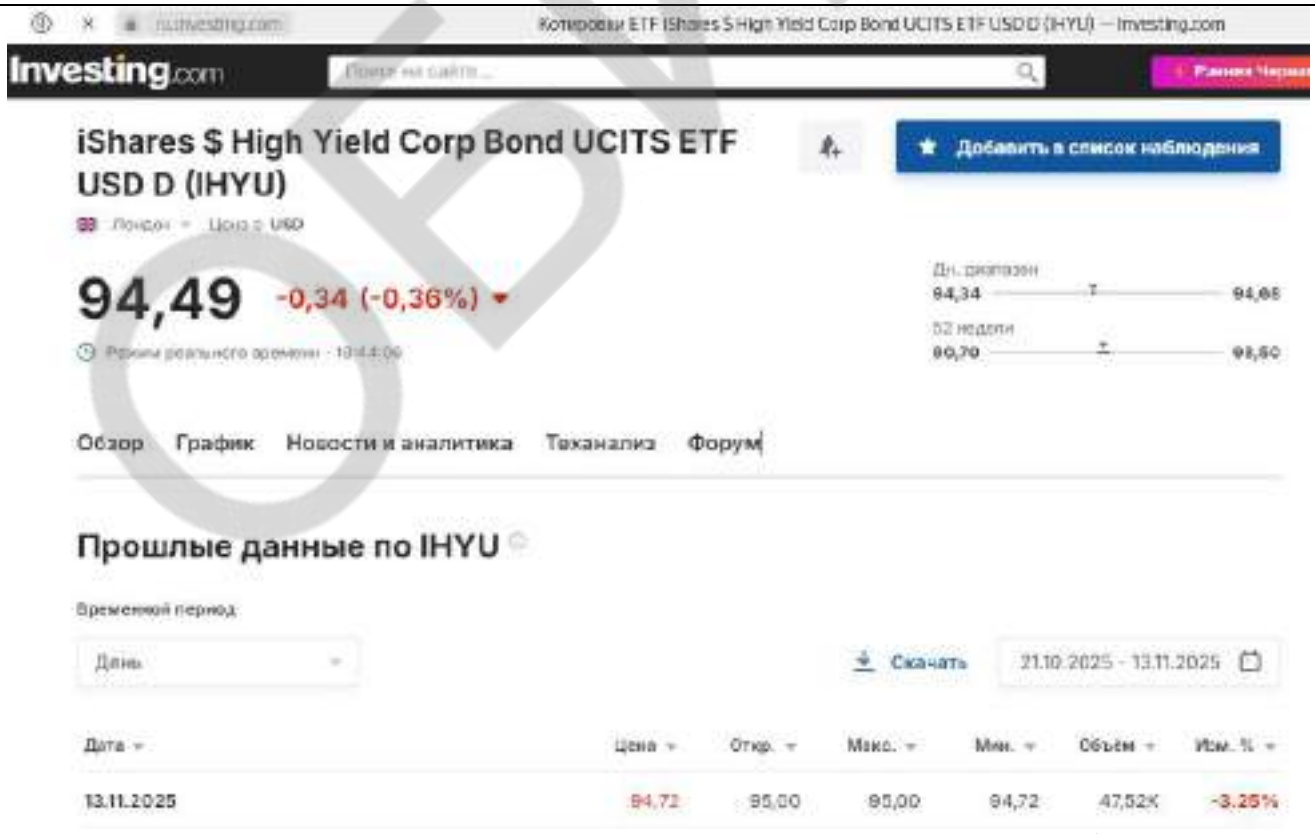

https://ru.investing.com/etfs/ishares-iboxx-$-hyld-cap.-bond-historical-data

IE00B4PY7Y77

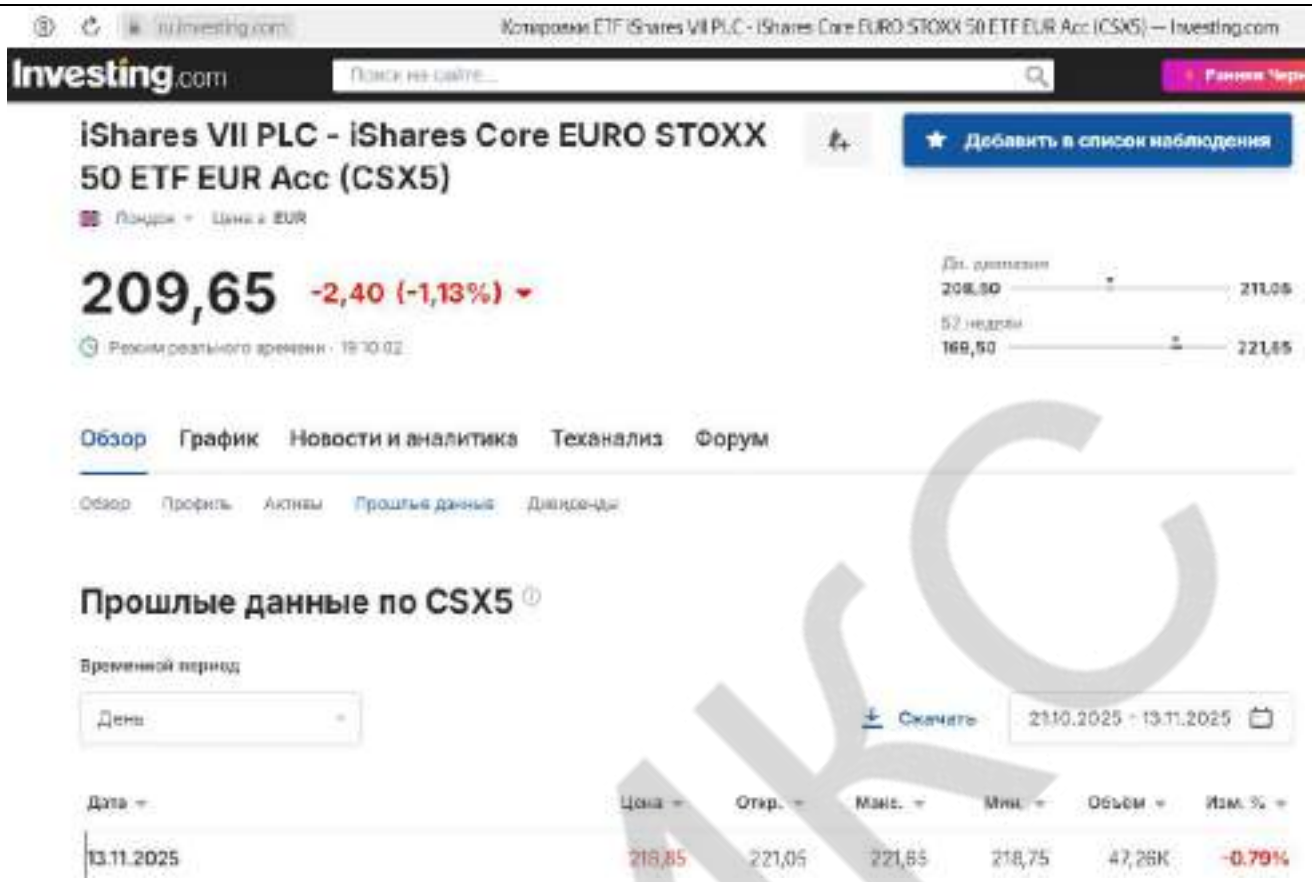

https://ru.investing.com/etfs/cs-etf-(ie)-on-euro-stoxx-50-historical-data

IE00B53L3W79

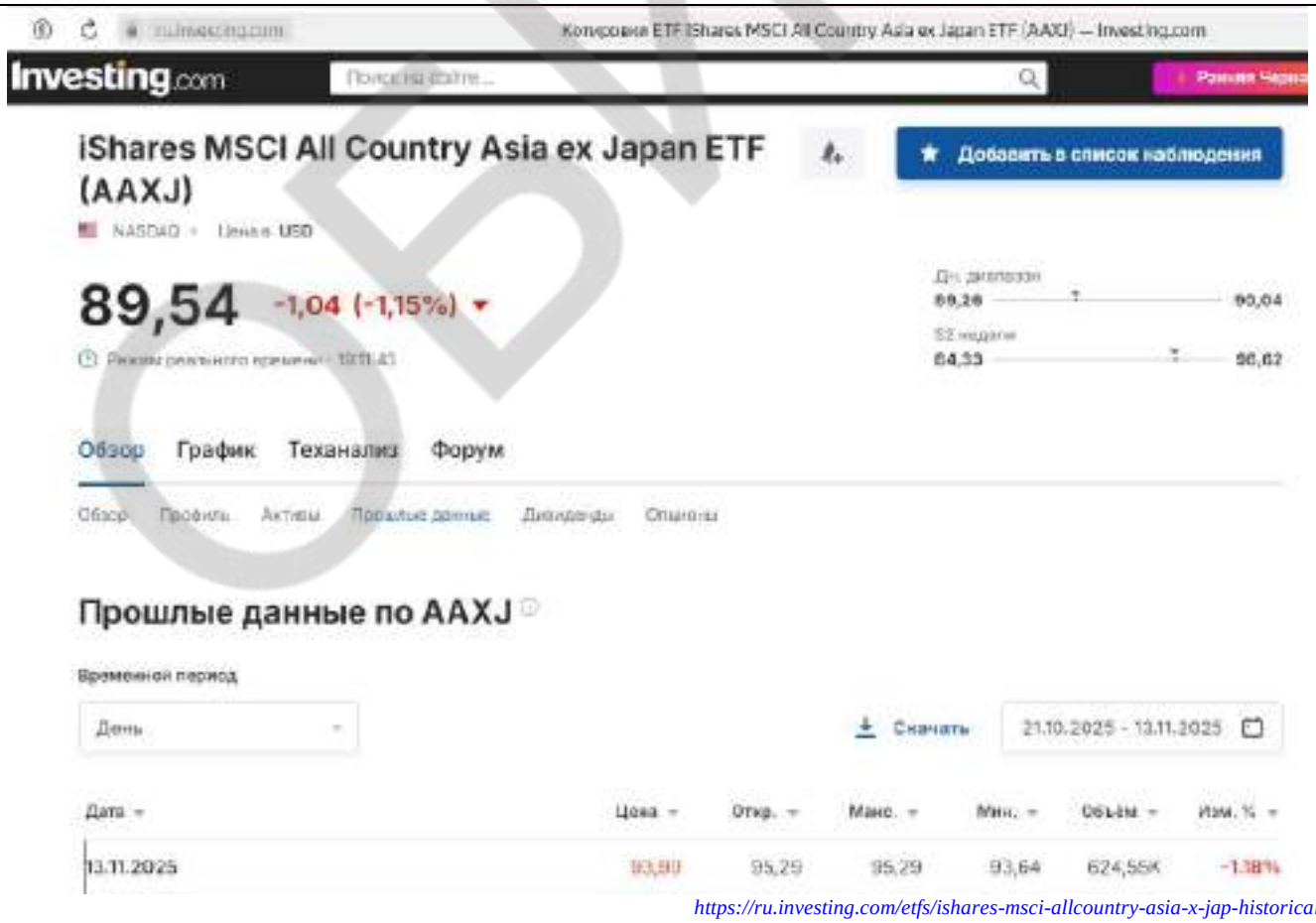

https://ru.investing.com/etfs/ishares-msci-allcountry-asia-x-jap-historical-data

US4642881829

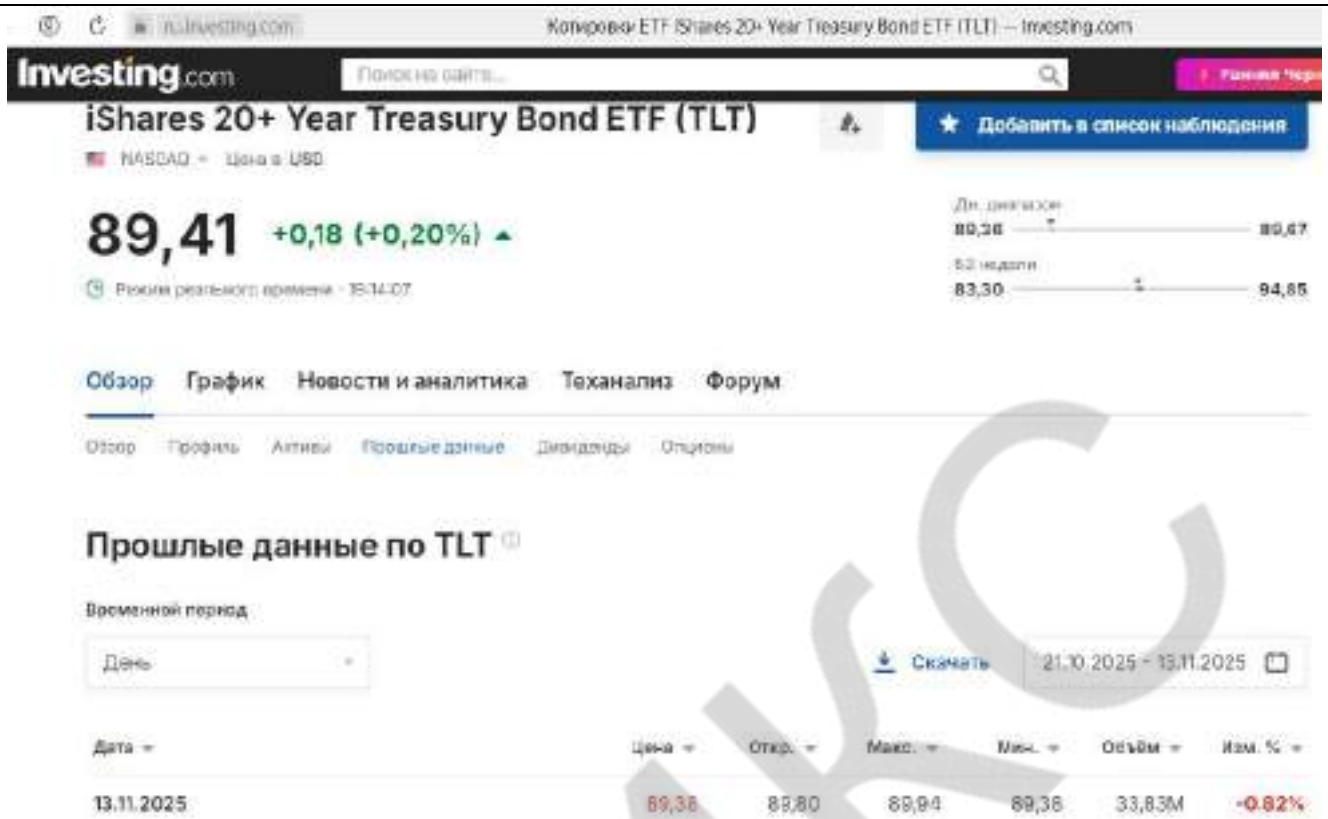

https://ru.investing.com/etfs/ishares-lehman-20-year-treas-historical-data

US4642874329

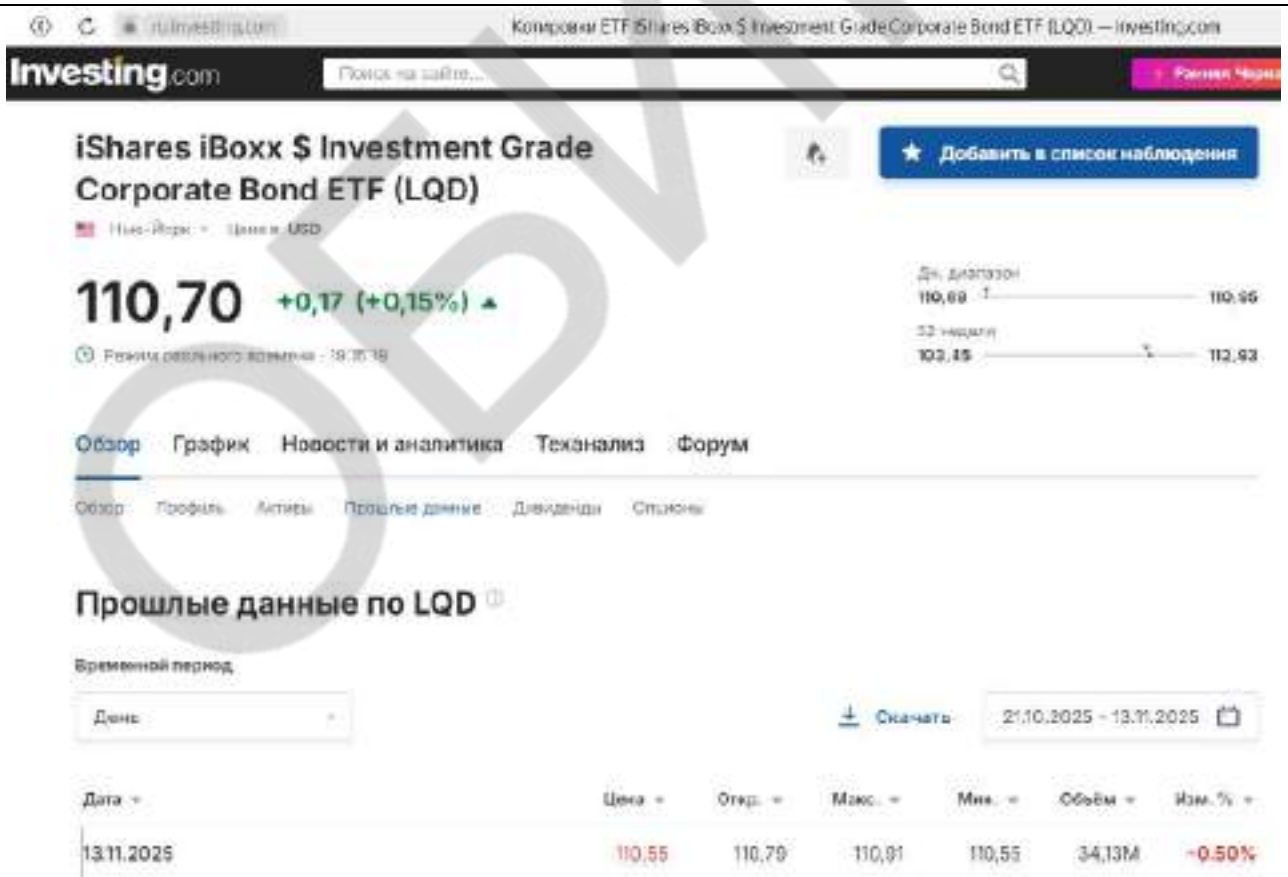

https://ru.investing.com/etfs/ishares-inv-g-bond-historical-data

US4642872422

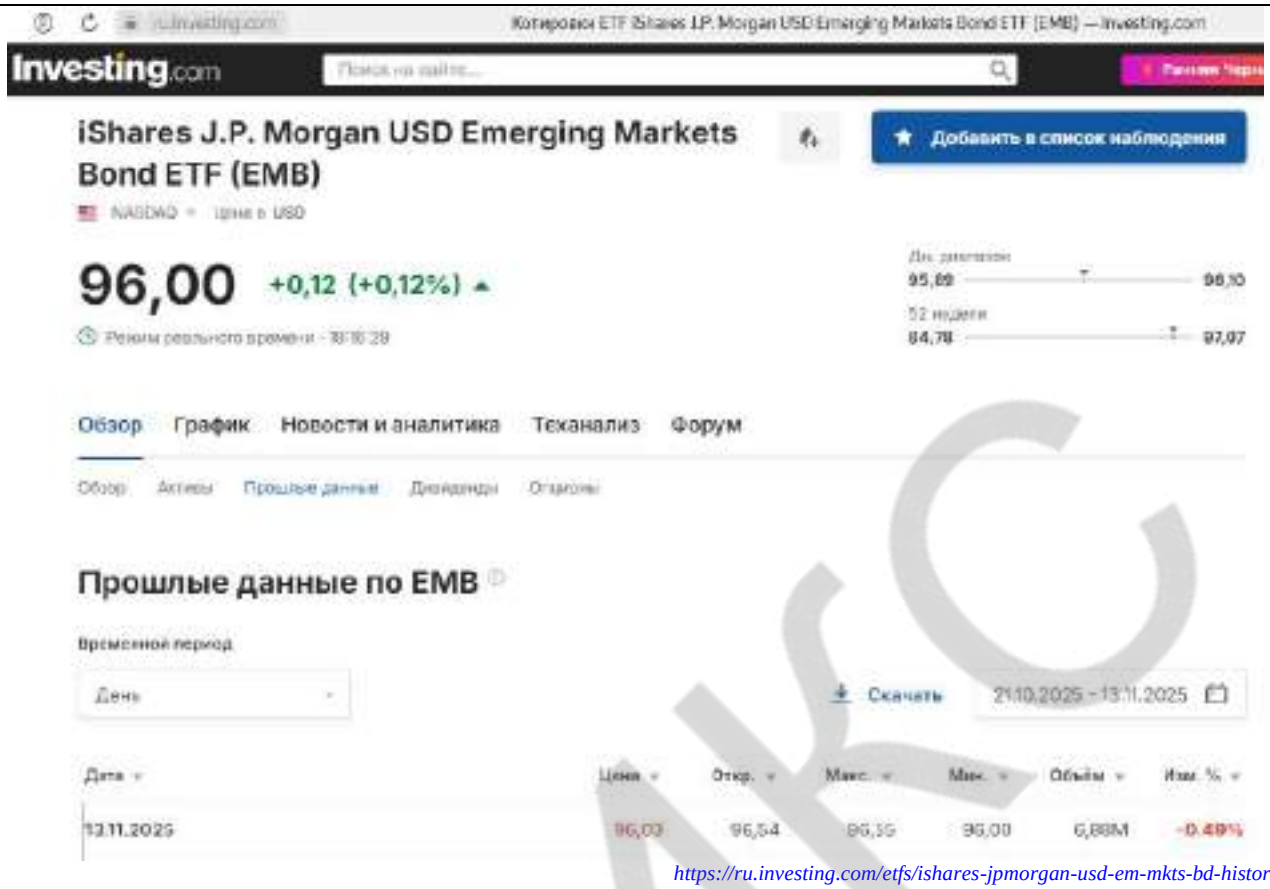

https://ru.investing.com/etfs/ishares-jpmorgan-usd-em-mkts-bd-historical-data

US4642882819

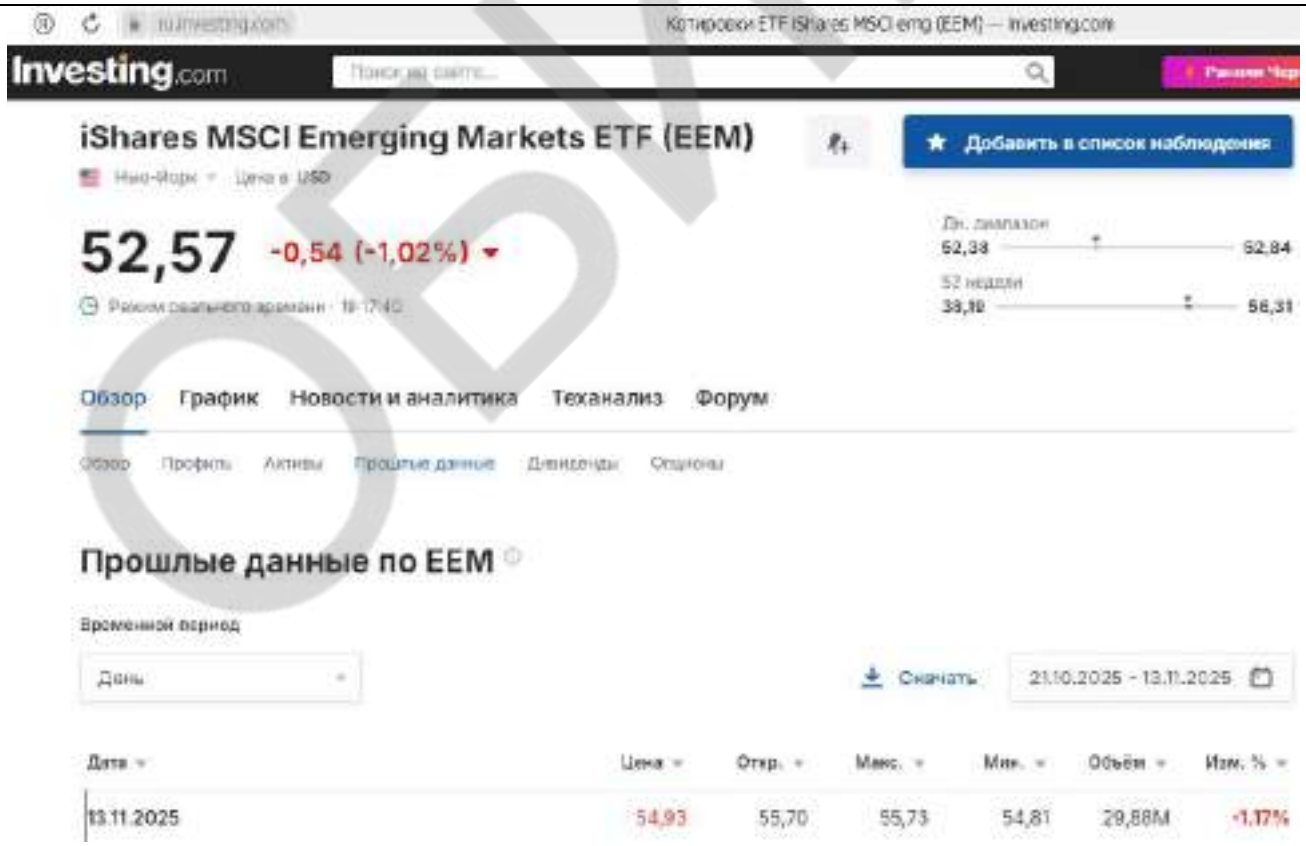

https://ru.investing.com/etfs/ishares-msci-emg-markets-historical-data

US4642872349

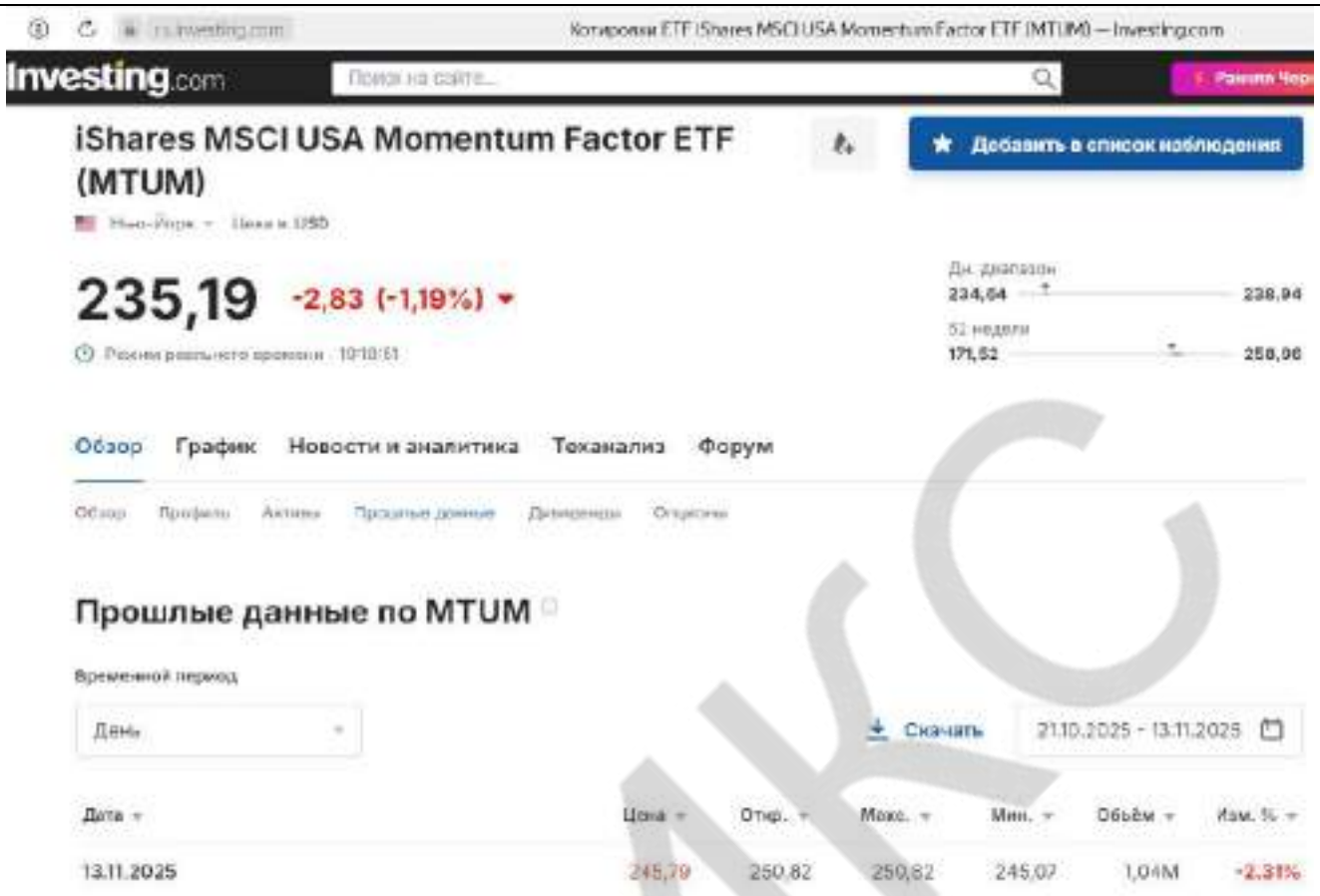

https://ru.investing.com/etfs/ishares-msci-usa-moment-factor-historical-data

US46432F3964

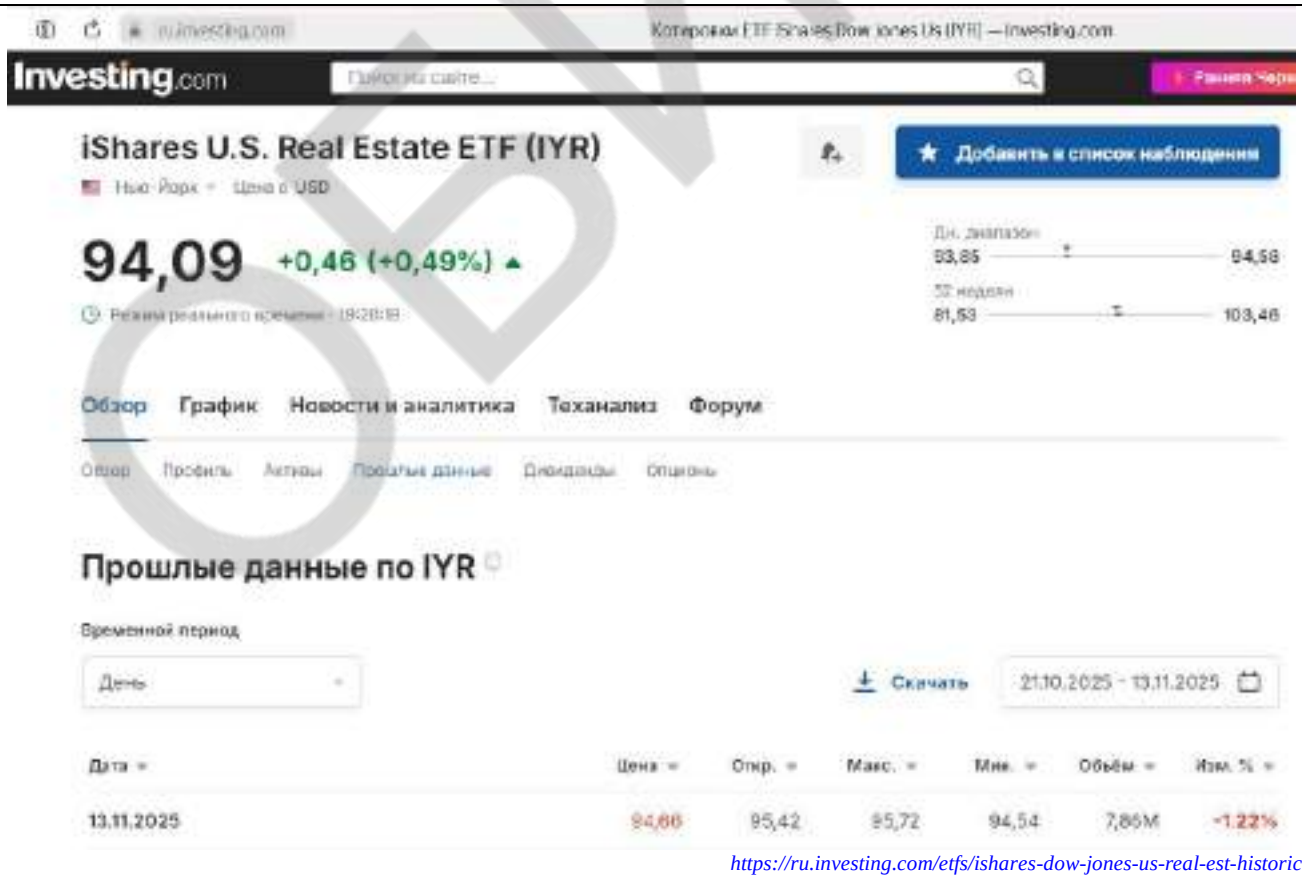

https://ru.investing.com/etfs/ishares-dow-jones-us-real-est-historical-data

US4642877397

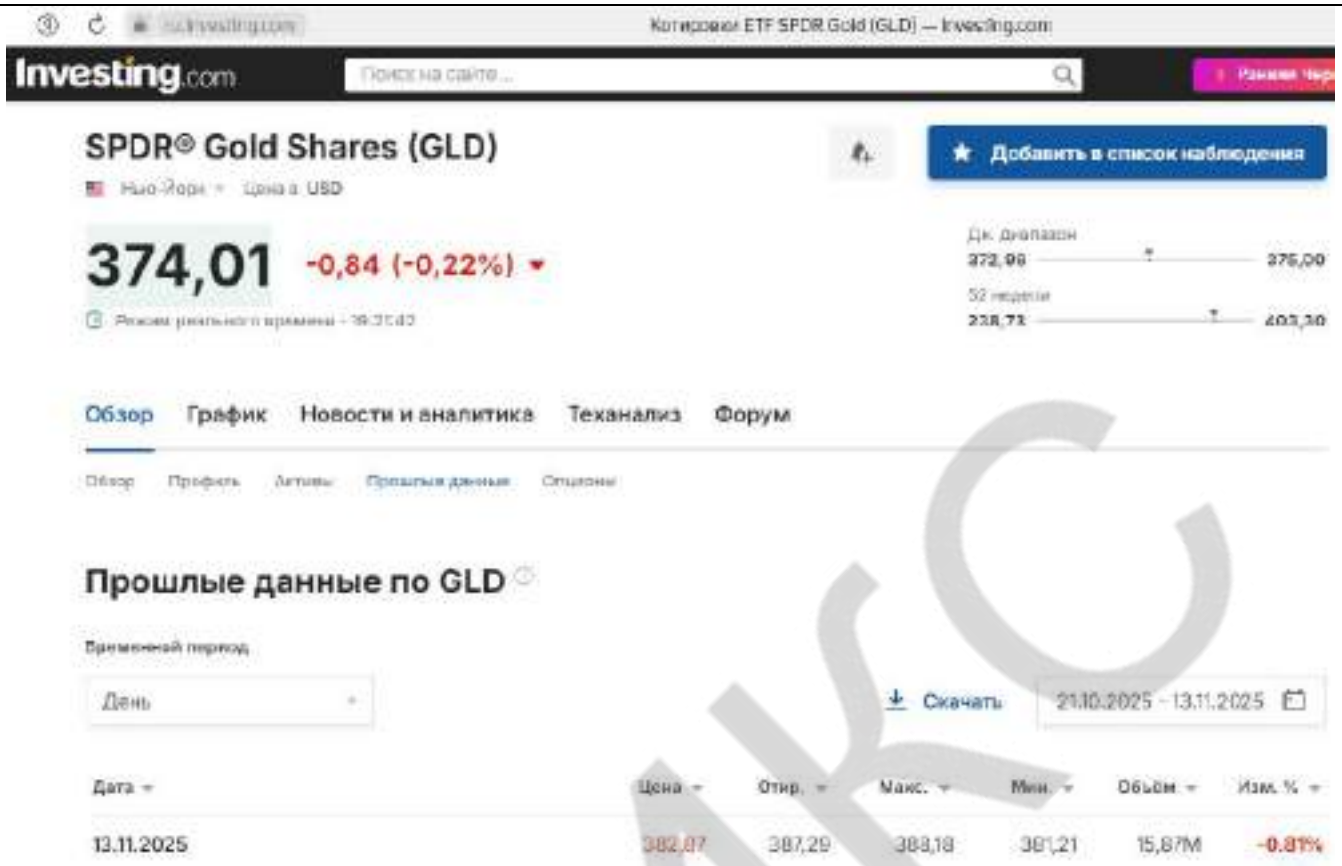

https://ru.investing.com/etfs/spdr-gold-trust-historical-data

US78463V1070

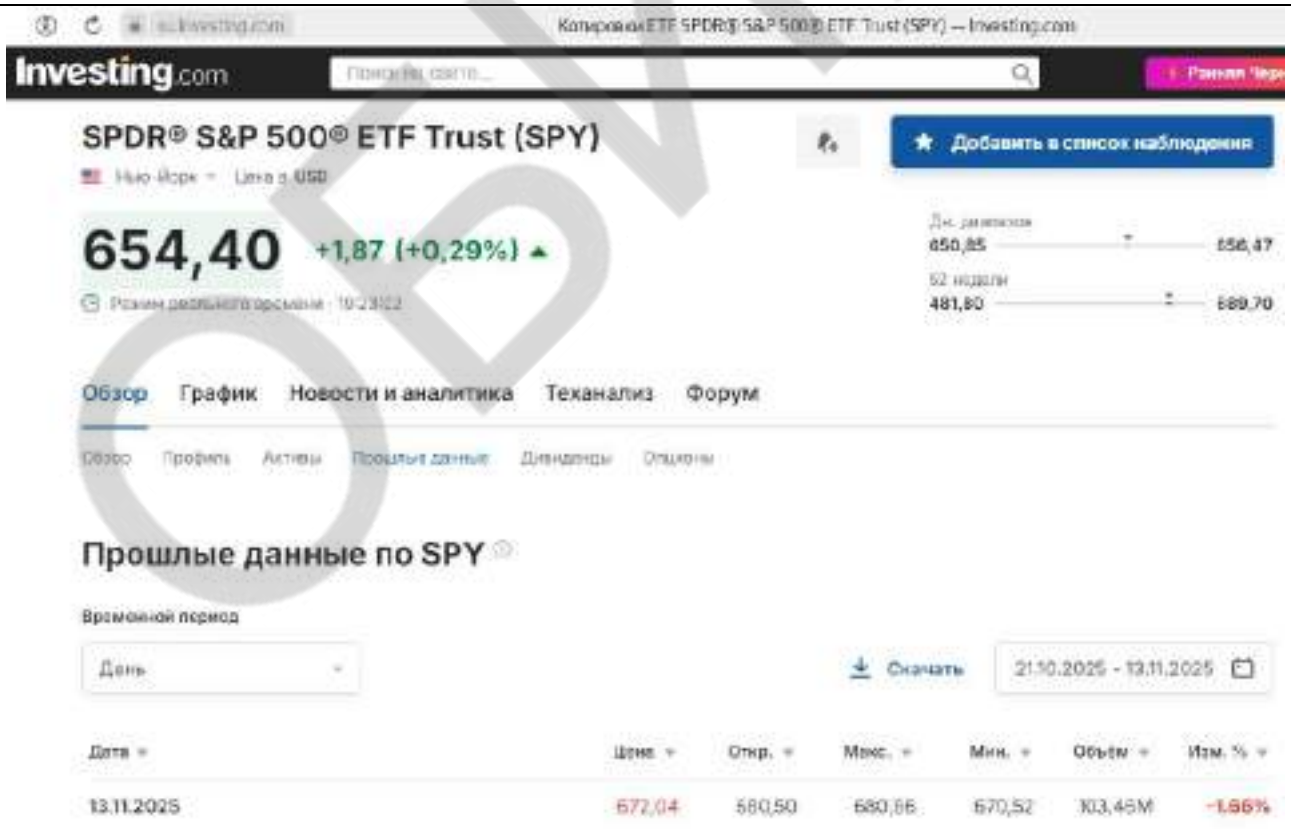

https://ru.investing.com/etfs/spdr-s-p-500-historical-data

US78462F1030

4 группа

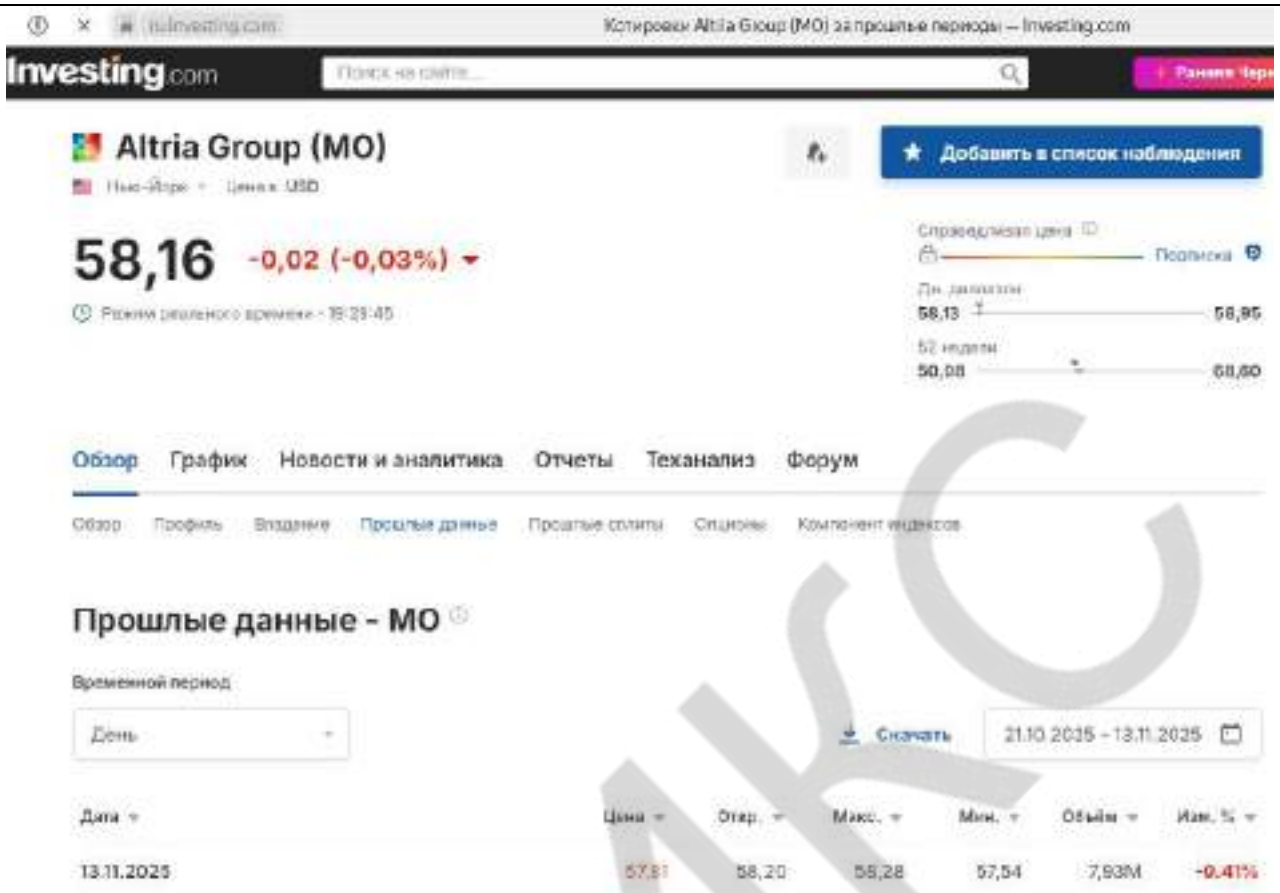

https://ru.investing.com/equities/altria-group-historical-data

US02209S1033

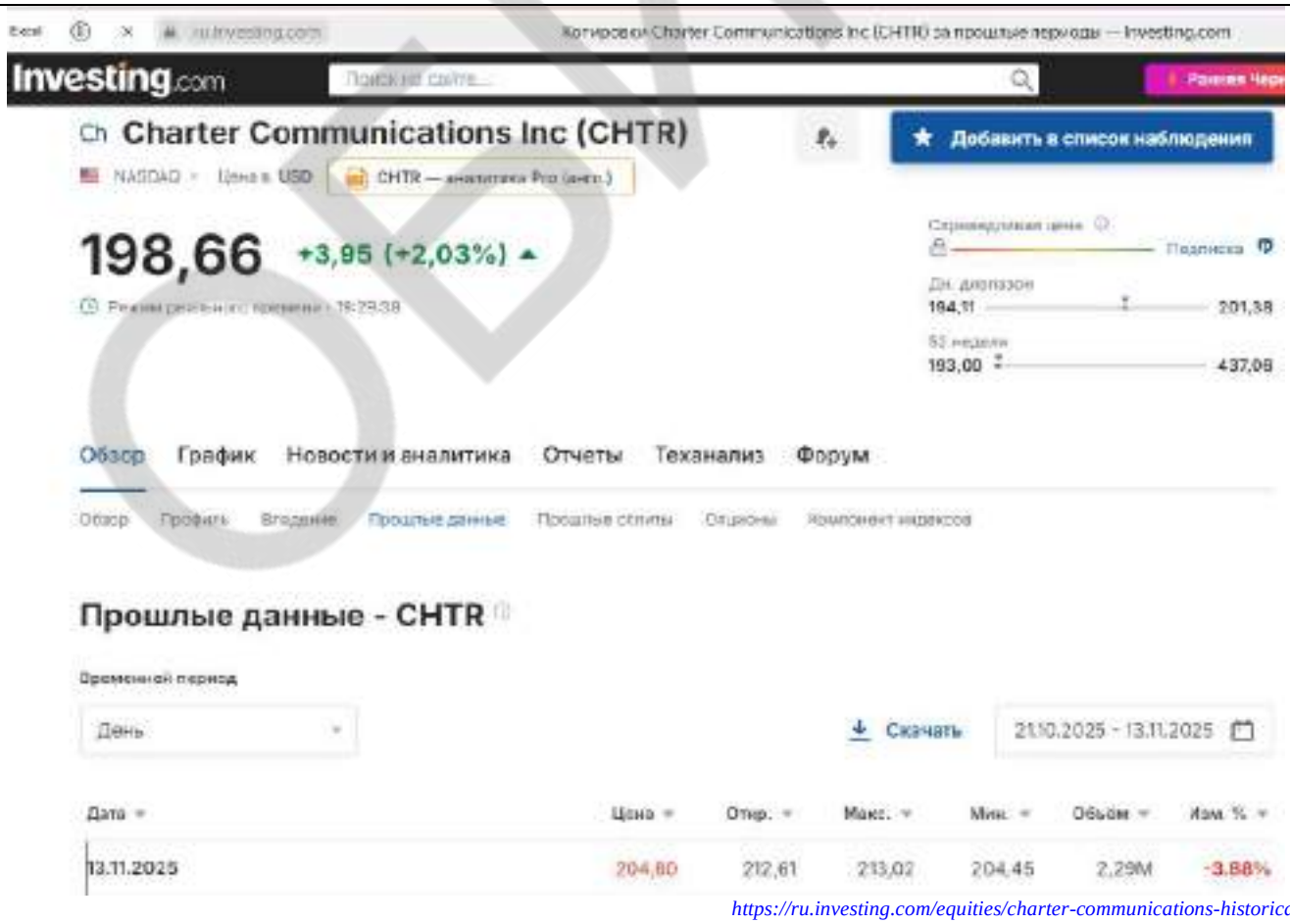

https://ru.investing.com/equities/charter-communications-historical-data

US16119P1084

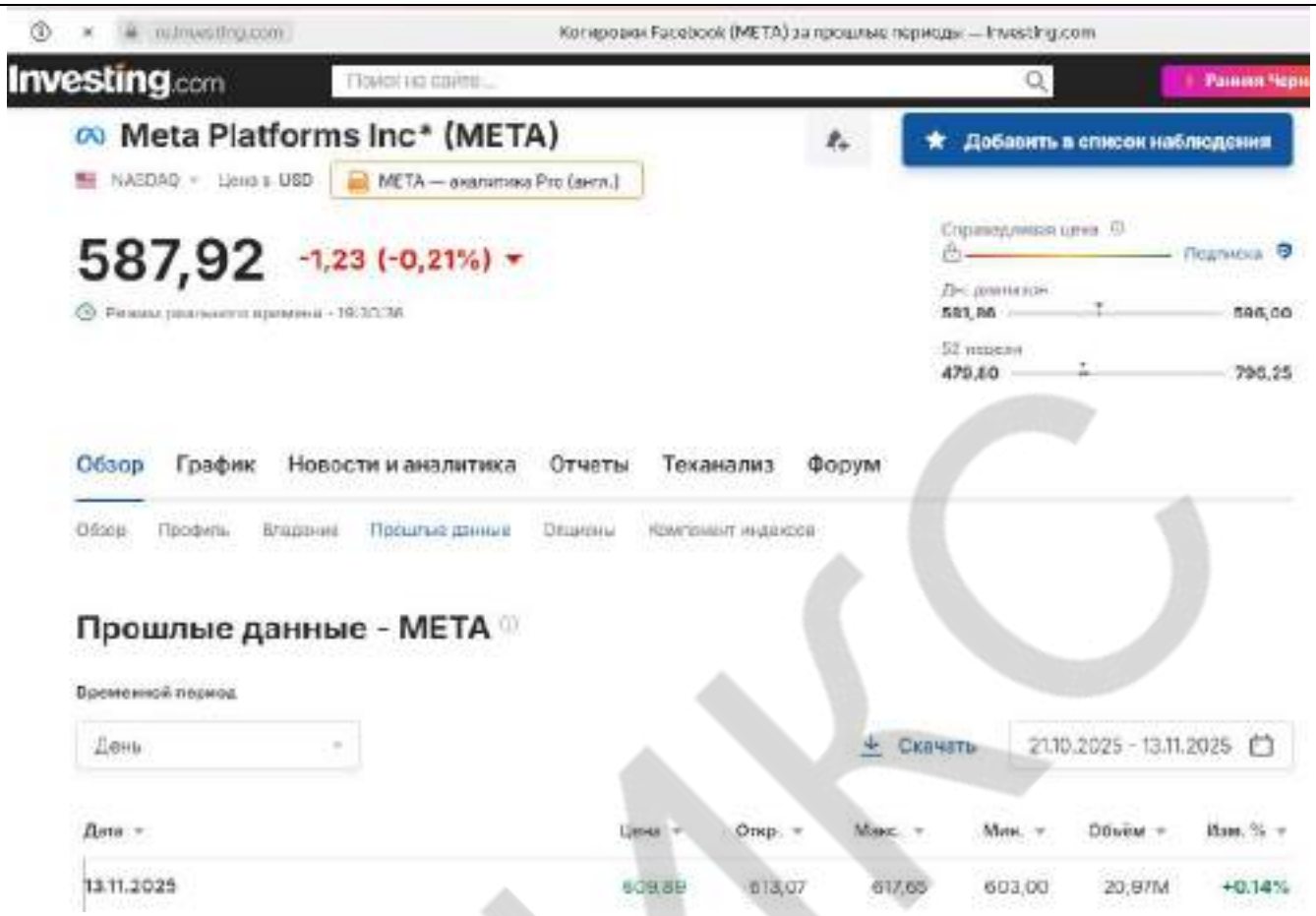

https://ru.investing.com/equities/facebook-inc-historical-data

US30303M1027

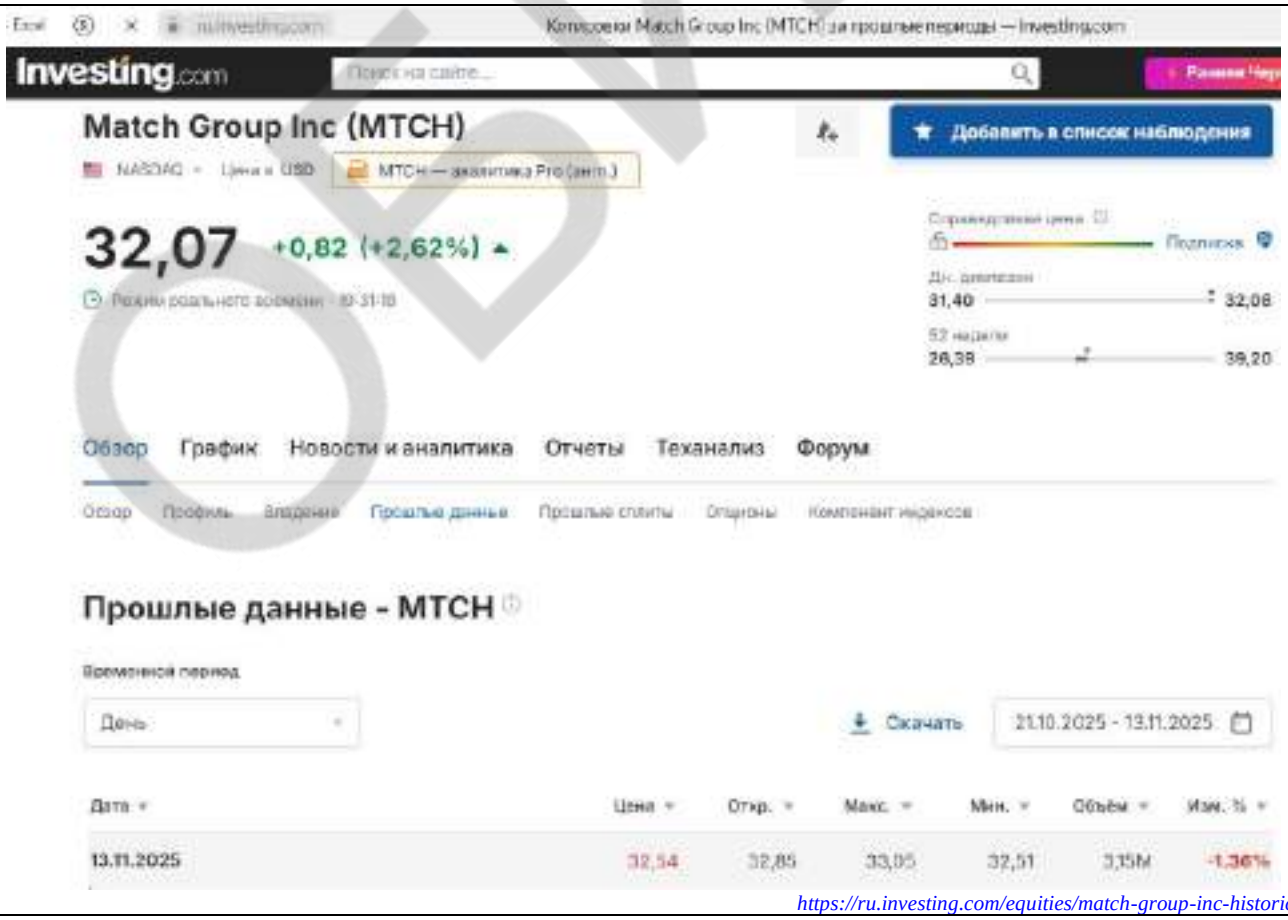

https://ru.investing.com/equities/match-group-inc-historical-data

US57667L1070

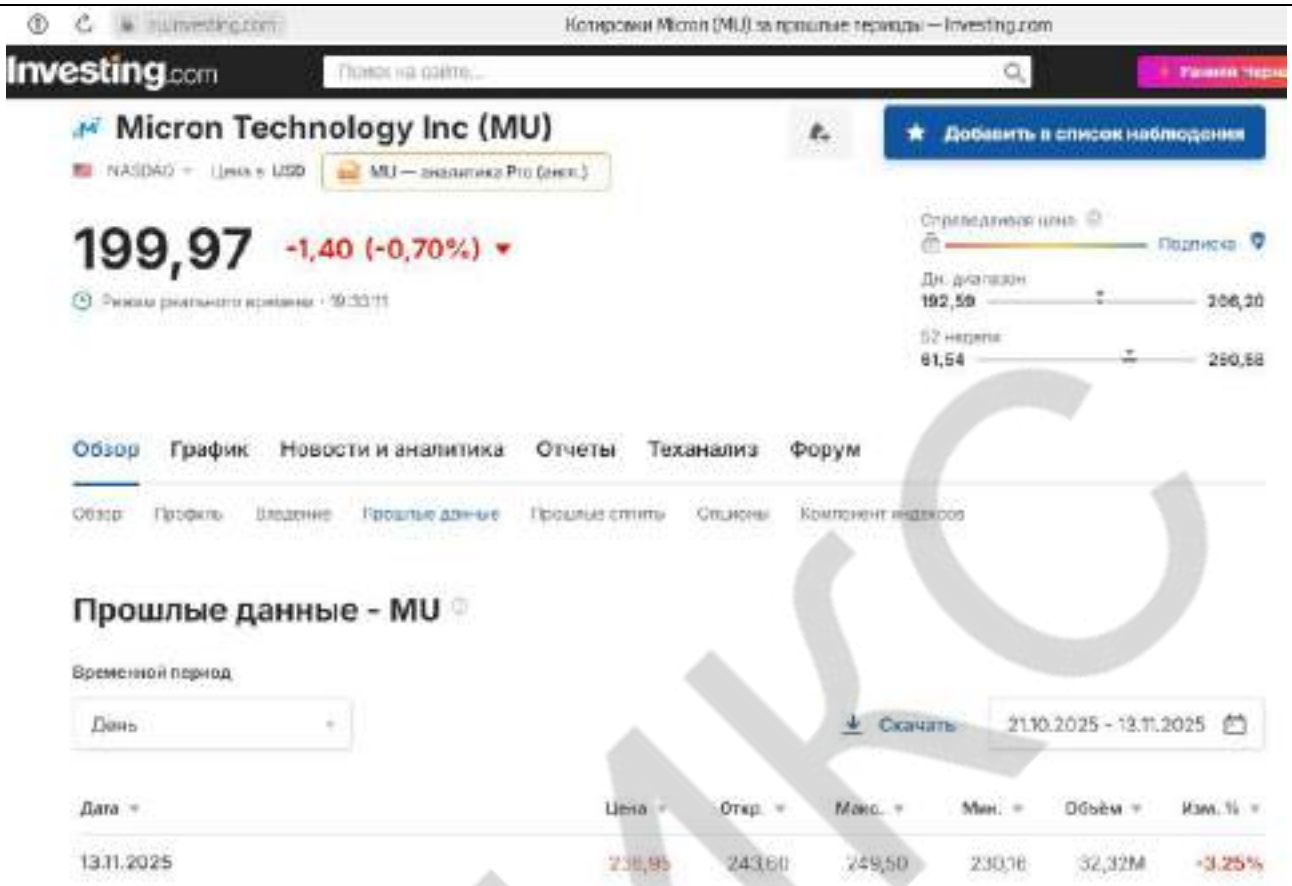

https://ru.investing.com/equities/micron-tech-historical-data

US5951121038

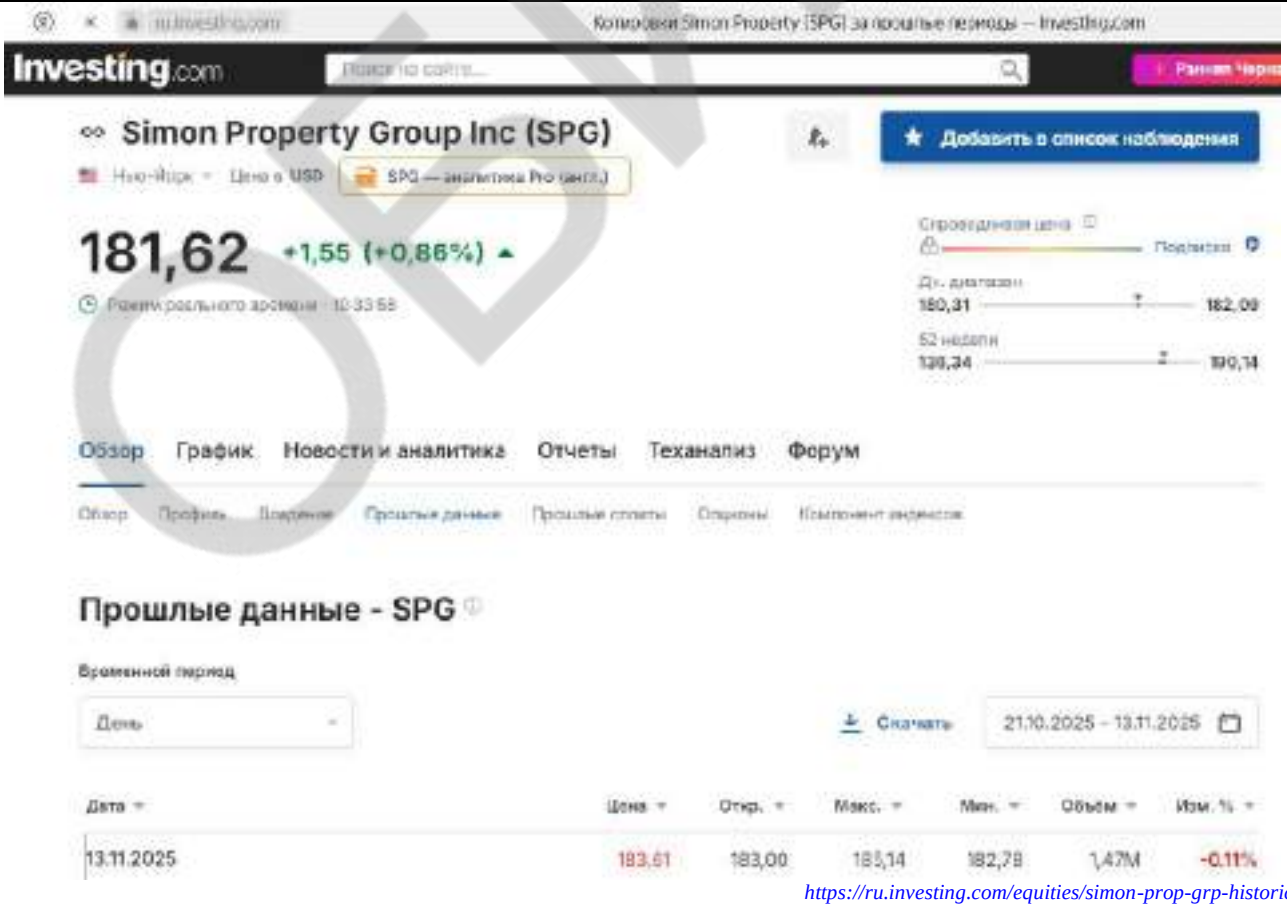

https://ru.investing.com/equities/simon-prop-grp-historical-data

US8288061091

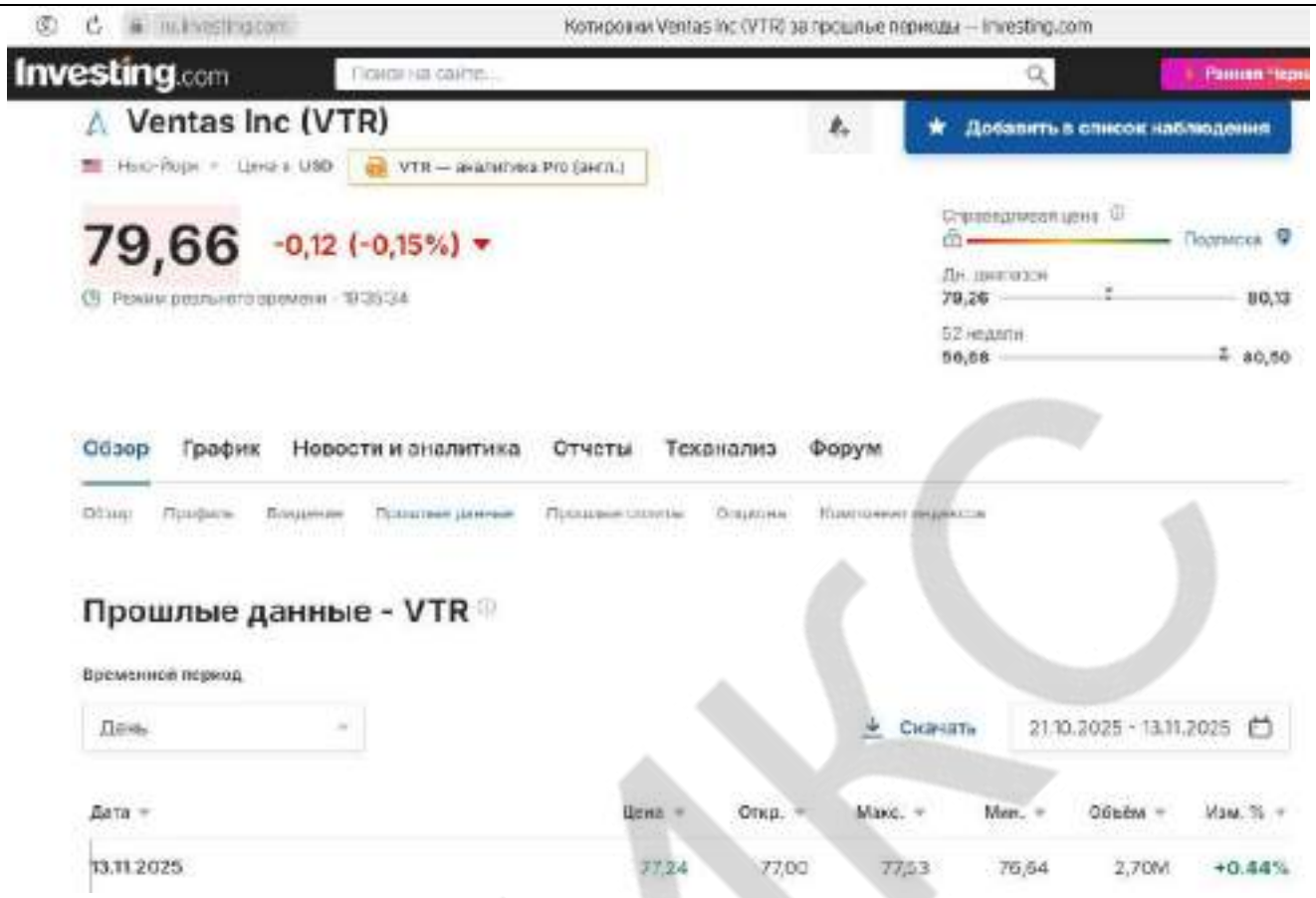

https://ru.investing.com/equities/ventas-inc-historical-data

US92276F1003

5 группа



https://www.bloomberg.com

USN15516AD40



BRASKM 5 ⅞ 01/31/50

Range	11/18/2024	11/17/2025	Period	Daily	High	73.809 on	11/25/24
Fields	Last Price	Last Yield To C	Currency	USD	Low	30.614 on	10/10/25
View	Price Table		Source	BGN	Average	61.275	10.615
					Net Chg	-37.289	-50.62%

Date	Last Price	Last Yiel...	Date	Last Price	Last Yiel...	Date	Last Price	Last Yiel...
Fr 11/21/25			Fr 10/31/25	39.099	15.662	Fr 10/10/25 L	30.614	19.643
Th 11/20/25			Th 10/30/25	40.233	15.252	Th 10/09/25	33.778	17.927
We 11/19/25			We 10/29/25	39.991	15.338	We 10/08/25	35.940	16.926
Tu 11/18/25			Tu 10/28/25	40.123	15.291	Tu 10/07/25	38.959	15.708
Mo 11/17/25	36.375	16.748	Mo 10/27/25	39.790	15.409	Mo 10/06/25	39.429	15.535
Fr 11/14/25	36.567	16.666	Fr 10/24/25	39.610	15.473	Fr 10/03/25	36.605	16.641
Th 11/13/25	36.935	16.512	Th 10/23/25	39.881	15.375	Th 10/02/25	35.918	16.934
We 11/12/25	37.446	16.303	We 10/22/25	41.021	14.979	We 10/01/25	35.822	16.976
Tu 11/11/25	35.676	17.049	Tu 10/21/25	38.261	15.976	Tu 09/30/25	37.126	16.424
Mo 11/10/25	35.560	17.101	Mo 10/20/25	36.683	16.611	Mo 09/29/25	37.225	16.383
Fr 11/07/25	35.585	17.089	Fr 10/17/25	37.098	16.439	Fr 09/26/25	46.366	13.359
Th 11/06/25	35.379	17.180	Th 10/16/25	37.837	16.141	Th 09/25/25	48.555	12.791
We 11/05/25	36.387	16.739	We 10/15/25	37.205	16.394	We 09/24/25	46.892	13.217
Tu 11/04/25	37.569	16.252	Tu 10/14/25	32.624	18.515	Tu 09/23/25	49.898	12.465
Mo 11/03/25	38.239	15.988	Mo 10/13/25	31.151	19.328	Mo 09/22/25	51.020	12.204

https://www.bloomberg.com

USN15516AE23



ECOPET 5 ⅞ 05/28/45

Range	11/18/2024	11/17/2025	Period	Daily	High	77.986 on	09/11/25
Fields	Last Price	Last Yield To C	Currency	USD	Low	63.346 on	04/09/25
View	Price Table		Source	BGN	Average	71.153	9.026
					Net Chg	6.282	8.91%

Date	Last Price	Last Yiel...	Date	Last Price	Last Yiel...	Date	Last Price	Last Yiel...
Fr 11/21/25			Fr 10/31/25	76.716	8.301	Fr 10/10/25	75.167	8.496
Th 11/20/25			Th 10/30/25	76.396	8.341	Th 10/09/25	76.376	8.340
We 11/19/25			We 10/29/25	76.590	8.317	We 10/08/25	76.742	8.293
Tu 11/18/25			Tu 10/28/25	76.792	8.291	Tu 10/07/25	76.732	8.294
Mo 11/17/25	76.784	8.296	Mo 10/27/25	76.789	8.291	Mo 10/06/25	76.693	8.299
Fr 11/14/25	76.528	8.328	Fr 10/24/25	76.708	8.301	Fr 10/03/25	76.846	8.280
Th 11/13/25	76.682	8.308	Th 10/23/25	76.542	8.321	Th 10/02/25	76.784	8.287
We 11/12/25	76.823	8.290	We 10/22/25	76.693	8.302	We 10/01/25	76.704	8.297
Tu 11/11/25			Tu 10/21/25	76.783	8.291	Tu 09/30/25	76.606	8.309
Mo 11/10/25	76.484	8.332	Mo 10/20/25	76.265	8.356	Mo 09/29/25	76.857	8.277
Fr 11/07/25	76.371	8.346	Fr 10/17/25	76.132	8.373	Fr 09/26/25	77.036	8.254
Th 11/06/25	76.326	8.351	Th 10/16/25	75.759	8.420	Th 09/25/25	77.216	8.231
We 11/05/25	75.912	8.404	We 10/15/25	75.047	8.512	We 09/24/25	77.462	8.201
Tu 11/04/25	76.320	8.352	Tu 10/14/25	74.784	8.546	Tu 09/23/25	77.398	8.208
Mo 11/03/25	76.558	8.321	Mo 10/13/25			Mo 09/22/25	77.154	8.239

https://www.bloomberg.com

US279158AJ82



BRAZIL 8 ¾ 01/20/34

Range	11/18/2024	11/17/2025	Period	Daily	High	117.683 on	10/28/25
Fields	Last Price	Last Yield To C	Currency	USD	Low	108.412 on	01/13/25
View	Price Table		Source	BGN	Average	113.447	6.216
					Net Chg	2.571	2.25%

Date	Last Price	Last Yiel...	Date	Last Price	Last Yiel...	Date	Last Price	Last Yiel...
Fr 11/21/25			Fr 10/31/25	117.341	5.587	Fr 10/10/25	115.551	5.848
Th 11/20/25			Th 10/30/25	117.290	5.596	Th 10/09/25	116.461	5.723
We 11/19/25			We 10/29/25	117.349	5.587	We 10/08/25	116.822	5.674
Tu 11/18/25			Tu 10/28/25 H	117.683	5.542	Tu 10/07/25	116.977	5.653
Mo 11/17/25	116.796	5.653	Mo 10/27/25	117.639	5.548	Mo 10/06/25	116.938	5.659
Fr 11/14/25	116.791	5.654	Fr 10/24/25	117.356	5.588	Fr 10/03/25	117.091	5.638
Th 11/13/25	116.866	5.646	Th 10/23/25	117.266	5.603	Th 10/02/25	117.151	5.632
We 11/12/25	117.045	5.621	We 10/22/25	117.460	5.576	We 10/01/25	117.176	5.629
Tu 11/11/25	116.906	5.641	Tu 10/21/25	117.503	5.571	Tu 09/30/25	117.065	5.645
Mo 11/10/25	116.906	5.641	Mo 10/20/25	117.651	5.551	Mo 09/29/25	117.020	5.652
Fr 11/07/25	116.820	5.655	Fr 10/17/25	117.456	5.579	Fr 09/26/25	116.952	5.662
Th 11/06/25	116.773	5.663	Th 10/16/25	117.505	5.574	Th 09/25/25	117.045	5.651
We 11/05/25	116.728	5.670	We 10/15/25	117.411	5.588	We 09/24/25	117.337	5.611
Tu 11/04/25	117.044	5.627	Tu 10/14/25	116.971	5.649	Tu 09/23/25	117.125	5.641
Mo 11/03/25	117.185	5.608	Mo 10/13/25	115.551	5.848	Mo 09/22/25	117.108	5.644

https://www.bloomberg.com

US105756BB58



PETBRA 8 ¾ 05/23/26

Range	11/18/2024	11/17/2025	Period	Daily	High	105.015 on	11/29/24
Fields	Last Price	Last Yield To C	Currency	USD	Low	102.366 on	11/17/25
View	Price Table		Source	BGN	Average	103.739	4.767
					Net Chg	-2.577	-2.46%

Date	Last Price	Last Yiel...	Date	Last Price	Last Yiel...	Date	Last Price	Last Yiel...
Fr 11/21/25			Fr 10/31/25	102.506	4.133	Fr 10/10/25	102.667	4.249
Th 11/20/25			Th 10/30/25	102.535	4.146	Th 10/09/25	102.813	4.091
We 11/19/25			We 10/29/25	102.577	4.072	We 10/08/25	102.804	4.126
Tu 11/18/25			Tu 10/28/25	102.605	4.045	Tu 10/07/25	102.815	4.128
Mo 11/17/25 L	102.366	4.049	Mo 10/27/25	102.628	4.026	Mo 10/06/25	102.843	4.103
Fr 11/14/25	102.370	4.065	Fr 10/24/25	102.622	4.058	Fr 10/03/25	102.845	4.119
Th 11/13/25	102.409	4.062	Th 10/23/25	102.637	4.097	Th 10/02/25	102.869	4.139
We 11/12/25	102.399	4.104	We 10/22/25	102.654	4.089	We 10/01/25	102.902	4.107
Tu 11/11/25			Tu 10/21/25	102.663	4.094	Tu 09/30/25	102.875	4.168
Mo 11/10/25	102.402	4.122	Mo 10/20/25	102.648	4.141	Mo 09/29/25	102.900	4.148
Fr 11/07/25	102.411	4.150	Fr 10/17/25	102.624	4.202	Fr 09/26/25	102.899	4.168
Th 11/06/25	102.422	4.197	Th 10/16/25	102.614	4.278	Th 09/25/25	102.917	4.196
We 11/05/25	102.426	4.212	We 10/15/25	102.622	4.284	We 09/24/25	102.927	4.199
Tu 11/04/25	102.477	4.141	Tu 10/14/25	102.616	4.314	Tu 09/23/25	102.964	4.162
Mo 11/03/25	102.502	4.118	Mo 10/13/25			Mo 09/22/25	102.964	4.180

https://www.bloomberg.com

US71647NAQ25



PETBRA 7 ¼ 03/17/44

Range	11/18/2024	11/17/2025	Period	Daily	
Fields	Last Price	Last Yield To C	Currency	USD	
View	Price Table		Source	BGN	

High	105.013 on	10/29/25
Low	96.511 on	04/09/25
Average	101.287	7.125
Net Chg	3.331	3.30%

Date	Last Price	Last Yiel...	Date	Last Price	Last Yiel...	Date	Last Price	Last Yiel...
Fr 11/21/25			Fr 10/31/25	104.708	6.796	Fr 10/10/25	102.096	7.044
Th 11/20/25			Th 10/30/25	104.676	6.800	Th 10/09/25	103.825	6.880
We 11/19/25			We 10/29/25 H	105.013	6.768	We 10/08/25	104.127	6.852
Tu 11/18/25			Tu 10/28/25	104.966	6.773	Tu 10/07/25	104.074	6.857
Mo 11/17/25	104.376	6.827	Mo 10/27/25	104.885	6.780	Mo 10/06/25	104.132	6.851
Fr 11/14/25	104.387	6.826	Fr 10/24/25	104.582	6.808	Fr 10/03/25	104.115	6.853
Th 11/13/25	104.532	6.812	Th 10/23/25	104.465	6.819	Th 10/02/25	104.230	6.843
We 11/12/25	104.613	6.805	We 10/22/25	104.798	6.789	We 10/01/25	104.126	6.852
Tu 11/11/25			Tu 10/21/25	104.790	6.789	Tu 09/30/25	103.985	6.866
Mo 11/10/25	104.339	6.830	Mo 10/20/25	104.361	6.829	Mo 09/29/25	104.123	6.853
Fr 11/07/25	104.358	6.829	Fr 10/17/25	104.023	6.861	Fr 09/26/25	103.989	6.865
Th 11/06/25	104.316	6.833	Th 10/16/25	103.594	6.901	Th 09/25/25	104.198	6.846
We 11/05/25	104.269	6.837	We 10/15/25	103.091	6.949	We 09/24/25	104.337	6.833
Tu 11/04/25	104.525	6.813	Tu 10/14/25	102.210	7.033	Tu 09/23/25	104.146	6.851
Mo 11/03/25	104.621	6.804	Mo 10/13/25			Mo 09/22/25	103.932	6.871

https://www.bloomberg.com

US71647NAK54



PETBRA 7 ⅜ 01/17/27

Range	11/18/2024	11/17/2025	Period	Daily	
Fields	Last Price	Last Yield To C	Currency	USD	
View	Price Table		Source	BGN	

High	103.988 on	02/05/25
Low	102.828 on	01/02/25
Average	103.565	5.034
Net Chg	-0.195	-0.19%

Date	Last Price	Last Yiel...	Date	Last Price	Last Yiel...	Date	Last Price	Last Yiel...
Fr 11/21/25			Fr 10/31/25	103.482	4.370	Fr 10/10/25	103.260	4.669
Th 11/20/25			Th 10/30/25	103.469	4.401	Th 10/09/25	103.475	4.519
We 11/19/25			We 10/29/25	103.512	4.365	We 10/08/25	103.530	4.481
Tu 11/18/25			Tu 10/28/25	103.511	4.372	Tu 10/07/25	103.532	4.486
Mo 11/17/25	103.447	4.299	Mo 10/27/25	103.520	4.371	Mo 10/06/25	103.525	4.497
Fr 11/14/25	103.424	4.326	Fr 10/24/25	103.524	4.374	Fr 10/03/25	103.527	4.502
Th 11/13/25	103.470	4.307	Th 10/23/25	103.509	4.406	Th 10/02/25	103.541	4.508
We 11/12/25	103.488	4.298	We 10/22/25	103.530	4.395	We 10/01/25	103.593	4.473
Tu 11/11/25			Tu 10/21/25	103.581	4.359	Tu 09/30/25	103.561	4.504
Mo 11/10/25	103.445	4.342	Mo 10/20/25	103.543	4.397	Mo 09/29/25	103.568	4.505
Fr 11/07/25	103.457	4.345	Fr 10/17/25	103.544	4.402	Fr 09/26/25	103.551	4.524
Th 11/06/25	103.462	4.361	Th 10/16/25	103.498	4.458	Th 09/25/25	103.595	4.507
We 11/05/25	103.448	4.379	We 10/15/25	103.465	4.491	We 09/24/25	103.645	4.474
Tu 11/04/25	103.479	4.360	Tu 10/14/25	103.330	4.606	Tu 09/23/25	103.656	4.471
Mo 11/03/25	103.484	4.362	Mo 10/13/25			Mo 09/22/25	103.630	4.497

https://www.bloomberg.com

US71647NAS80



PEMEX 5.35 02/12/28

Range	11/18/2024 - 11/17/2025	Period	Daily	High	100.760 on 09/11/25
Fields	Last Price / Last Yield To C	Currency	USD	Low	89.052 on 04/11/25
View	Price Table	Source	BGN	Average	95.106 / 7.282
				Net Chg	7.982 / 8.67%

Date	Last Price	Last Yiel...	Date	Last Price	Last Yiel...	Date	Last Price	Last Yiel...
Fr 11/21/25			Fr 10/31/25	100.174	5.264	Fr 10/10/25	99.500	5.578
Th 11/20/25			Th 10/30/25	100.131	5.284	Th 10/09/25	99.838	5.421
We 11/19/25			We 10/29/25	100.133	5.283	We 10/08/25	99.910	5.388
Tu 11/18/25			Tu 10/28/25	100.257	5.225	Tu 10/07/25	99.861	5.410
Mo 11/17/25	100.047	5.323	Mo 10/27/25	100.213	5.246	Mo 10/06/25	99.817	5.431
Fr 11/14/25	100.033	5.330	Fr 10/24/25	100.111	5.294	Fr 10/03/25	99.867	5.408
Th 11/13/25	100.081	5.307	Th 10/23/25	100.028	5.333	Th 10/02/25	99.669	5.498
We 11/12/25	100.120	5.288	We 10/22/25	100.093	5.303	We 10/01/25	99.725	5.472
Tu 11/11/25			Tu 10/21/25	100.103	5.298	Tu 09/30/25	99.769	5.452
Mo 11/10/25	100.063	5.316	Mo 10/20/25	99.917	5.385	Mo 09/29/25	99.891	5.397
Fr 11/07/25	100.022	5.335	Fr 10/17/25	99.877	5.403	Fr 09/26/25	99.883	5.400
Th 11/06/25	100.055	5.320	Th 10/16/25	99.927	5.380	Th 09/25/25	99.918	5.384
We 11/05/25	100.025	5.334	We 10/15/25	99.872	5.406	We 09/24/25	100.006	5.344
Tu 11/04/25	100.045	5.325	Tu 10/14/25	99.691	5.490	Tu 09/23/25	100.052	5.324
Mo 11/03/25	100.123	5.288	Mo 10/13/25			Mo 09/22/25	100.090	5.307

https://www.bloomberg.com

US71654QCK67



PEMEX 6 ⅝ 06/15/35

Range	11/18/2024 - 11/17/2025	Period	Daily	High	97.824 on 09/11/25
Fields	Last Price / Last Yield To C	Currency	USD	Low	73.788 on 04/11/25
View	Price Table	Source	BGN	Average	84.474 / 9.041
				Net Chg	15.151 / 18.85%

Date	Last Price	Last Yiel...	Date	Last Price	Last Yiel...	Date	Last Price	Last Yiel...
Fr 11/21/25			Fr 10/31/25	95.898	7.223	Fr 10/10/25	94.292	7.462
Th 11/20/25			Th 10/30/25	95.786	7.239	Th 10/09/25	95.511	7.277
We 11/19/25			We 10/29/25	96.065	7.197	We 10/08/25	95.968	7.209
Tu 11/18/25			Tu 10/28/25	96.381	7.150	Tu 10/07/25	96.011	7.202
Mo 11/17/25	95.539	7.279	Mo 10/27/25	96.403	7.146	Mo 10/06/25	96.106	7.188
Fr 11/14/25	95.553	7.277	Fr 10/24/25	95.926	7.217	Fr 10/03/25	96.163	7.179
Th 11/13/25	95.835	7.234	Th 10/23/25	95.580	7.269	Th 10/02/25	95.629	7.258
We 11/12/25	96.032	7.204	We 10/22/25	95.833	7.231	We 10/01/25	95.516	7.275
Tu 11/11/25			Tu 10/21/25	95.978	7.209	Tu 09/30/25	95.427	7.288
Mo 11/10/25	95.498	7.284	Mo 10/20/25	95.133	7.336	Mo 09/29/25	95.726	7.244
Fr 11/07/25	95.291	7.315	Fr 10/17/25	94.997	7.356	Fr 09/26/25	95.583	7.265
Th 11/06/25	95.428	7.294	Th 10/16/25	95.244	7.318	Th 09/25/25	95.718	7.244
We 11/05/25	95.091	7.345	We 10/15/25	95.209	7.323	We 09/24/25	96.067	7.192
Tu 11/04/25	95.335	7.308	Tu 10/14/25	94.638	7.410	Tu 09/23/25	95.942	7.211
Mo 11/03/25	95.741	7.246	Mo 10/13/25			Mo 09/22/25	95.694	7.247

https://www.bloomberg.com

US706451BG56



PEMEX 7.69 01/23/50

Range	11/18/2024	11/17/2025	Period	Daily	
Fields	Last Price	Last Yield To C	Currency	USD	
View	Price Table		Source	BGN	

High	93.441 on	09/11/25
Low	67.708 on	04/11/25
Average	79.764	9.951
Net Chg	14.750	19.44%

Date	Last Price	Last Yiel...	Date	Last Price	Last Yiel...	Date	Last Price	Last Yiel...
Fr 11/21/25			Fr 10/31/25	90.690	8.609	Fr 10/10/25	88.819	8.812
Th 11/20/25			Th 10/30/25	90.411	8.639	Th 10/09/25	90.533	8.625
We 11/19/25			We 10/29/25	90.538	8.625	We 10/08/25	91.076	8.567
Tu 11/18/25			Tu 10/28/25	90.905	8.586	Tu 10/07/25	91.046	8.570
Mo 11/17/25	90.627	8.616	Mo 10/27/25	91.120	8.563	Mo 10/06/25	91.244	8.549
Fr 11/14/25	90.597	8.620	Fr 10/24/25	90.565	8.622	Fr 10/03/25	91.521	8.520
Th 11/13/25	90.731	8.605	Th 10/23/25	90.014	8.681	Th 10/02/25	91.036	8.571
We 11/12/25	90.771	8.601	We 10/22/25	90.412	8.639	We 10/01/25	91.111	8.563
Tu 11/11/25			Tu 10/21/25	90.692	8.608	Tu 09/30/25	91.009	8.574
Mo 11/10/25	89.957	8.688	Mo 10/20/25	89.546	8.732	Mo 09/29/25	91.436	8.529
Fr 11/07/25	89.670	8.719	Fr 10/17/25	89.377	8.751	Fr 09/26/25	91.229	8.551
Th 11/06/25	89.827	8.702	Th 10/16/25	89.702	8.715	Th 09/25/25	91.332	8.540
We 11/05/25	89.491	8.739	We 10/15/25	90.038	8.679	We 09/24/25	91.796	8.491
Tu 11/04/25	89.727	8.713	Tu 10/14/25	89.420	8.746	Tu 09/23/25	91.578	8.514
Mo 11/03/25	90.462	8.634	Mo 10/13/25			Mo 09/22/25	91.187	8.555

https://www.bloomberg.com

US71654QDD16



ARMEN 3.6 02/02/31

Range	11/18/2024	11/17/2025	Period	Daily	
Fields	Last Price	Last Yield To C	Currency	USD	
View	Price Table		Source	BGN	

High	91.408 on	10/29/25
Low	82.099 on	01/13/25
Average	86.159	6.541
Net Chg	7.561	9.06%

Date	Last Price	Last Yiel...	Date	Last Price	Last Yiel...	Date	Last Price	Last Yiel...
Fr 11/21/25			Fr 10/31/25	91.385	5.513	Fr 10/10/25	90.012	5.817
Th 11/20/25			Th 10/30/25	91.352	5.519	Th 10/09/25	90.221	5.766
We 11/19/25			We 10/29/25 H	91.408	5.504	We 10/08/25	90.323	5.738
Tu 11/18/25			Tu 10/28/25	91.290	5.531	Tu 10/07/25	90.207	5.764
Mo 11/17/25	91.043	5.607	Mo 10/27/25	91.251	5.539	Mo 10/06/25	90.177	5.770
Fr 11/14/25	91.020	5.612	Fr 10/24/25	91.088	5.577	Fr 10/03/25	90.196	5.765
Th 11/13/25	91.165	5.577	Th 10/23/25	91.009	5.594	Th 10/02/25	90.185	5.767
We 11/12/25	91.194	5.567	We 10/22/25	90.994	5.595	We 10/01/25	90.034	5.799
Tu 11/11/25			Tu 10/21/25	90.762	5.648	Tu 09/30/25	90.050	5.794
Mo 11/10/25	91.196	5.565	Mo 10/20/25	90.394	5.734	Mo 09/29/25	89.995	5.806
Fr 11/07/25	91.242	5.554	Fr 10/17/25	90.232	5.771	Fr 09/26/25	90.000	5.804
Th 11/06/25	91.357	5.525	Th 10/16/25	90.329	5.747	Th 09/25/25	89.878	5.831
We 11/05/25	91.175	5.565	We 10/15/25	90.152	5.786	We 09/24/25	89.904	5.822
Tu 11/04/25	91.261	5.544	Tu 10/14/25	90.109	5.795	Tu 09/23/25	89.970	5.806
Mo 11/03/25	91.395	5.511	Mo 10/13/25			Mo 09/22/25	90.009	5.796

https://www.bloomberg.com

XS2010028939



COLOM 4 ⅝ 02/22/42

Range	11/18/2024	11/17/2025	Period	Daily	High	74.406 on	09/10/25	
Fields	Last Price	Last Yield To C	Currency	USD	Low	58.326 on	04/21/25	
View	Price Table		Source	BGN	Average	65.746	7.847	
					Net Chg	8.500	13.28%	

Date	Last Price	Last Yiel...	Date	Last Price	Last Yiel...	Date	Last Price	Last Yiel...
Fr 11/21/25			Fr 10/31/25	71.875	7.055	Fr 10/10/25	70.881	7.178
Th 11/20/25			Th 10/30/25	71.831	7.059	Th 10/09/25	71.343	7.116
We 11/19/25			We 10/29/25	72.108	7.024	We 10/08/25	71.847	7.050
Tu 11/18/25			Tu 10/28/25	72.410	6.984	Tu 10/07/25	71.512	7.094
Mo 11/17/25	72.488	6.981	Mo 10/27/25	72.421	6.983	Mo 10/06/25	71.463	7.100
Fr 11/14/25	71.636	7.090	Fr 10/24/25	72.317	6.996	Fr 10/03/25	71.503	7.094
Th 11/13/25	72.012	7.041	Th 10/23/25	72.149	7.016	Th 10/02/25	71.454	7.099
We 11/12/25	72.448	6.984	We 10/22/25	72.049	7.029	We 10/01/25	71.377	7.109
Tu 11/11/25	72.119	7.026	Tu 10/21/25	72.169	7.013	Tu 09/30/25	71.327	7.115
Mo 11/10/25	72.119	7.026	Mo 10/20/25	71.731	7.069	Mo 09/29/25	71.610	7.078
Fr 11/07/25	71.782	7.069	Fr 10/17/25	71.777	7.063	Fr 09/26/25	71.974	7.031
Th 11/06/25	71.824	7.063	Th 10/16/25	71.458	7.103	Th 09/25/25	72.368	6.979
We 11/05/25	70.998	7.170	We 10/15/25	70.879	7.179	We 09/24/25	73.006	6.898
Tu 11/04/25	71.407	7.116	Tu 10/14/25	70.732	7.198	Tu 09/23/25	73.349	6.855
Mo 11/03/25	71.715	7.076	Mo 10/13/25	70.881	7.178	Mo 09/22/25	72.974	6.901

https://www.bloomberg.com

US195325EA91



SOAF 4.85 09/30/29

Range	11/18/2024	11/17/2025	Period	Daily	High	100.195 on	10/29/25	
Fields	Last Price	Last Yield To C	Currency	USD	Low	91.664 on	04/11/25	
View	Price Table		Source	BGN	Average	95.783	5.941	
					Net Chg	6.137	6.55%	

Date	Last Price	Last Yiel...	Date	Last Price	Last Yiel...	Date	Last Price	Last Yiel...
Fr 11/21/25			Fr 10/31/25	100.065	4.830	Fr 10/10/25	98.967	5.141
Th 11/20/25			Th 10/30/25	100.056	4.833	Th 10/09/25	99.059	5.114
We 11/19/25			We 10/29/25 H	100.195	4.794	We 10/08/25	99.105	5.101
Tu 11/18/25			Tu 10/28/25	100.002	4.848	Tu 10/07/25	99.051	5.116
Mo 11/17/25	99.850	4.891	Mo 10/27/25	99.855	4.890	Mo 10/06/25	99.012	5.127
Fr 11/14/25	99.839	4.895	Fr 10/24/25	99.767	4.915	Fr 10/03/25	99.149	5.088
Th 11/13/25	100.088	4.823	Th 10/23/25	99.702	4.933	Th 10/02/25	99.048	5.117
We 11/12/25	99.854	4.890	We 10/22/25	99.760	4.917	We 10/01/25	98.974	5.137
Tu 11/11/25			Tu 10/21/25	99.664	4.944	Tu 09/30/25	98.907	5.156
Mo 11/10/25	99.531	4.983	Mo 10/20/25	99.487	4.994	Mo 09/29/25	98.974	5.137
Fr 11/07/25	99.560	4.974	Fr 10/17/25	99.417	5.014	Fr 09/26/25	98.874	5.165
Th 11/06/25	99.685	4.938	Th 10/16/25	99.403	5.018	Th 09/25/25	98.899	5.157
We 11/05/25	99.626	4.955	We 10/15/25	99.194	5.077	We 09/24/25	99.222	5.066
Tu 11/04/25	99.712	4.931	Tu 10/14/25	98.980	5.137	Tu 09/23/25	99.301	5.044
Mo 11/03/25	100.014	4.845	Mo 10/13/25			Mo 09/22/25	99.339	5.033

https://www.bloomberg.com

US836205BA15



TURKEY 4 ⅞ 04/16/43

Range	11/18/2024 - 11/17/2025	Period	Daily	High	76.311 on 10/27/25
Fields	Last Price / Last Yield To C	Currency	USD	Low	66.392 on 04/11/25
View	Price Table	Source	CBBT	Average	71.533 / 7.871
				Net Chg	4.519 / 6.30%

Date	Last Price	Last Yiel...	Date	Last Price	Last Yiel...	Date	Last Price	Last Yiel...
Fr 11/21/25			Fr 10/31/25	76.070	7.326	Fr 10/10/25	74.025	7.579
Th 11/20/25			Th 10/30/25	75.913	7.345	Th 10/09/25	74.358	7.535
We 11/19/25			We 10/29/25	76.243	7.304	We 10/08/25	74.417	7.527
Tu 11/18/25			Tu 10/28/25	76.210	7.308	Tu 10/07/25	74.351	7.535
Mo 11/17/25	76.227	7.310	Mo 10/27/25 H	76.311	7.295	Mo 10/06/25	74.348	7.536
Fr 11/14/25	76.068	7.329	Fr 10/24/25	76.195	7.309	Fr 10/03/25	74.612	7.502
Th 11/13/25	76.244	7.307	Th 10/23/25	75.398	7.408	Th 10/02/25	74.691	7.491
We 11/12/25	75.959	7.342	We 10/22/25	75.607	7.381	We 10/01/25	74.415	7.526
Tu 11/11/25	75.703	7.374	Tu 10/21/25	75.572	7.385	Tu 09/30/25	74.226	7.550
Mo 11/10/25	75.778	7.364	Mo 10/20/25	74.984	7.459	Mo 09/29/25	74.195	7.553
Fr 11/07/25	75.725	7.370	Fr 10/17/25	74.501	7.520	Fr 09/26/25	74.013	7.576
Th 11/06/25	75.922	7.345	Th 10/16/25	74.638	7.502	Th 09/25/25	74.059	7.569
We 11/05/25	75.818	7.358	We 10/15/25	74.454	7.525	We 09/24/25	74.327	7.535
Tu 11/04/25	75.941	7.343	Tu 10/14/25	73.880	7.598	Tu 09/23/25	74.398	7.526
Mo 11/03/25	76.030	7.331	Mo 10/13/25	73.945	7.589	Mo 09/22/25	74.568	7.504

https://www.bloomberg.com

US900123CB40



TURKEY 6 ¾ 05/30/40

Range	11/18/2024 - 11/17/2025	Period	Daily	High	98.321 on 11/04/25
Fields	Last Price / Last Yield To C	Currency	USD	Low	88.015 on 04/11/25
View	Price Table	Source	CBBT	Average	92.731 / 7.572
				Net Chg	5.258 / 5.67%

Date	Last Price	Last Yiel...	Date	Last Price	Last Yiel...	Date	Last Price	Last Yiel...
Fr 11/21/25			Fr 10/31/25	97.813	6.991	Fr 10/10/25	96.011	7.194
Th 11/20/25			Th 10/30/25	97.700	7.003	Th 10/09/25	96.706	7.114
We 11/19/25			We 10/29/25	98.026	6.967	We 10/08/25	96.747	7.110
Tu 11/18/25			Tu 10/28/25	98.040	6.965	Tu 10/07/25	96.927	7.089
Mo 11/17/25	97.946	6.977	Mo 10/27/25	98.260	6.941	Mo 10/06/25	96.667	7.119
Fr 11/14/25	97.848	6.988	Fr 10/24/25	97.963	6.974	Fr 10/03/25	96.941	7.088
Th 11/13/25	98.110	6.958	Th 10/23/25	97.263	7.052	Th 10/02/25	97.052	7.075
We 11/12/25	97.621	7.013	We 10/22/25	97.550	7.020	We 10/01/25	96.777	7.106
Tu 11/11/25	97.492	7.027	Tu 10/21/25	97.470	7.029	Tu 09/30/25	96.417	7.147
Mo 11/10/25	97.514	7.025	Mo 10/20/25	96.969	7.085	Mo 09/29/25	96.350	7.154
Fr 11/07/25	97.354	7.043	Fr 10/17/25	96.709	7.115	Fr 09/26/25	96.140	7.178
Th 11/06/25	97.697	7.004	Th 10/16/25	96.704	7.115	Th 09/25/25	96.268	7.164
We 11/05/25	97.307	7.048	We 10/15/25	96.609	7.126	We 09/24/25	96.522	7.135
Tu 11/04/25 H	98.321	6.934	Tu 10/14/25	95.979	7.198	Tu 09/23/25	96.701	7.114
Mo 11/03/25	97.877	6.984	Mo 10/13/25	95.870	7.210	Mo 09/22/25	96.882	7.094

https://www.bloomberg.com

US900123BG46


MEX 2.659 05/24/31

Range	11/18/2024	11/17/2025	Period	Daily	High	90.120 on	10/28/25	
Fields	Last Price	Last Yield To C	Currency	USD	Low	80.652 on	01/13/25	
View	Price Table		Source	CBBT	Average	85.507	5.516	
					Net Chg	6.676	8.09%	

Date	Last Price	Last Yiel...	Date	Last Price	Last Yiel...	Date	Last Price	Last Yiel...
Fr 11/21/25			Fr 10/31/25	89.884	4.751	Fr 10/10/25	89.147	4.894
Th 11/20/25			Th 10/30/25	89.843	4.757	Th 10/09/25	89.256	4.866
We 11/19/25			We 10/29/25	89.926	4.739	We 10/08/25	89.503	4.811
Tu 11/18/25			Tu 10/28/25 H	90.120	4.695	Tu 10/07/25	89.496	4.811
Mo 11/17/25	89.207	4.916	Mo 10/27/25	90.043	4.711	Mo 10/06/25	89.422	4.826
Fr 11/14/25	89.132	4.932	Fr 10/24/25	89.993	4.721	Fr 10/03/25	89.526	4.803
Th 11/13/25	89.145	4.926	Th 10/23/25	89.887	4.741	Th 10/02/25	89.516	4.802
We 11/12/25	89.352	4.879	We 10/22/25	90.035	4.708	We 10/01/25	89.487	4.807
Tu 11/11/25			Tu 10/21/25	90.052	4.703	Tu 09/30/25	89.330	4.840
Mo 11/10/25	89.226	4.906	Mo 10/20/25	89.888	4.738	Mo 09/29/25	89.349	4.835
Fr 11/07/25	89.225	4.904	Fr 10/17/25	89.725	4.773	Fr 09/26/25	89.156	4.876
Th 11/06/25	89.390	4.864	Th 10/16/25	89.843	4.744	Th 09/25/25	89.224	4.859
We 11/05/25	89.242	4.896	We 10/15/25	89.611	4.794	We 09/24/25	89.299	4.841
Tu 11/04/25	89.473	4.844	Tu 10/14/25	89.244	4.874	Tu 09/23/25	89.274	4.846
Mo 11/03/25	89.599	4.815	Mo 10/13/25			Mo 09/22/25	89.056	4.892

https://www.bloomberg.com
US91087BAM28


MEX 6.05 01/11/40

Range	11/18/2024	11/17/2025	Period	Daily	High	102.235 on	10/21/25	
Fields	Last Price	Last Yield To C	Currency	USD	Low	90.824 on	01/13/25	
View	Price Table		Source	CBBT	Average	95.538	6.531	
					Net Chg	4.632	4.87%	

Date	Last Price	Last Yiel...	Date	Last Price	Last Yiel...	Date	Last Price	Last Yiel...
Fr 11/21/25			Fr 10/31/25	101.613	5.880	Fr 10/10/25	100.824	5.962
Th 11/20/25			Th 10/30/25	101.619	5.879	Th 10/09/25	100.971	5.947
We 11/19/25			We 10/29/25	101.803	5.860	We 10/08/25	101.331	5.909
Tu 11/18/25			Tu 10/28/25	102.168	5.822	Tu 10/07/25	101.236	5.919
Mo 11/17/25	99.840	6.066	Mo 10/27/25	102.079	5.832	Mo 10/06/25	101.214	5.922
Fr 11/14/25	99.683	6.083	Fr 10/24/25	101.895	5.851	Fr 10/03/25	101.471	5.895
Th 11/13/25	99.888	6.061	Th 10/23/25	101.707	5.870	Th 10/02/25	101.351	5.907
We 11/12/25	100.220	6.026	We 10/22/25	102.090	5.831	We 10/01/25	101.224	5.921
Tu 11/11/25			Tu 10/21/25 H	102.235	5.816	Tu 09/30/25	100.868	5.958
Mo 11/10/25	100.078	6.041	Mo 10/20/25	101.746	5.866	Mo 09/29/25	101.004	5.944
Fr 11/07/25	100.112	6.037	Fr 10/17/25	101.456	5.896	Fr 09/26/25	100.425	6.004
Th 11/06/25	100.470	5.999	Th 10/16/25	101.538	5.888	Th 09/25/25	100.395	6.007
We 11/05/25	99.997	6.049	We 10/15/25	101.304	5.912	We 09/24/25	100.590	5.987
Tu 11/04/25	100.735	5.971	Tu 10/14/25	100.891	5.955	Tu 09/23/25	100.575	5.988
Mo 11/03/25	101.094	5.934	Mo 10/13/25			Mo 09/22/25	100.141	6.034

https://www.bloomberg.com
US91086QAV05

ПРИЛОЖЕНИЕ №2. РЫНОЧНЫЕ ДАННЫЕ ДЛЯ РАСЧЕТА К1 (ВЫБОРОЧНО)

РЫНОЧНЫЕ ДАННЫЕ НА 13.11.2025 Г. 287
РЫНОЧНЫЕ ДАННЫЕ НА 12.11.2025 Г 415

ОБИКС

Рыночные данные на 13.11.2025 г.

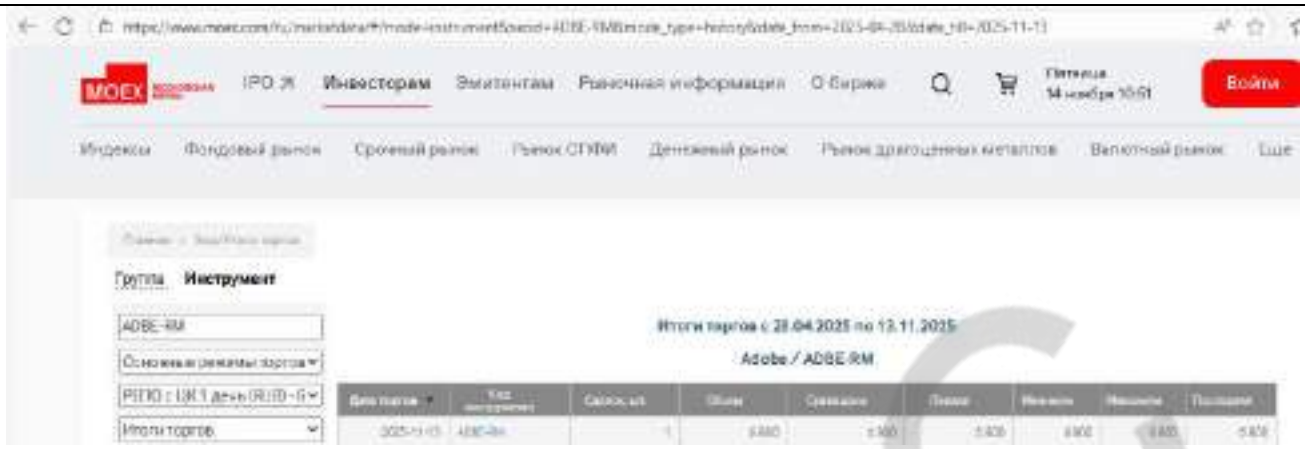

https://www.moex.com/ru/marketdata/#/mode=instrument&secid=ADBE-RM&boardgroupid=1258&mode_type=history&date_from=2025-04-28

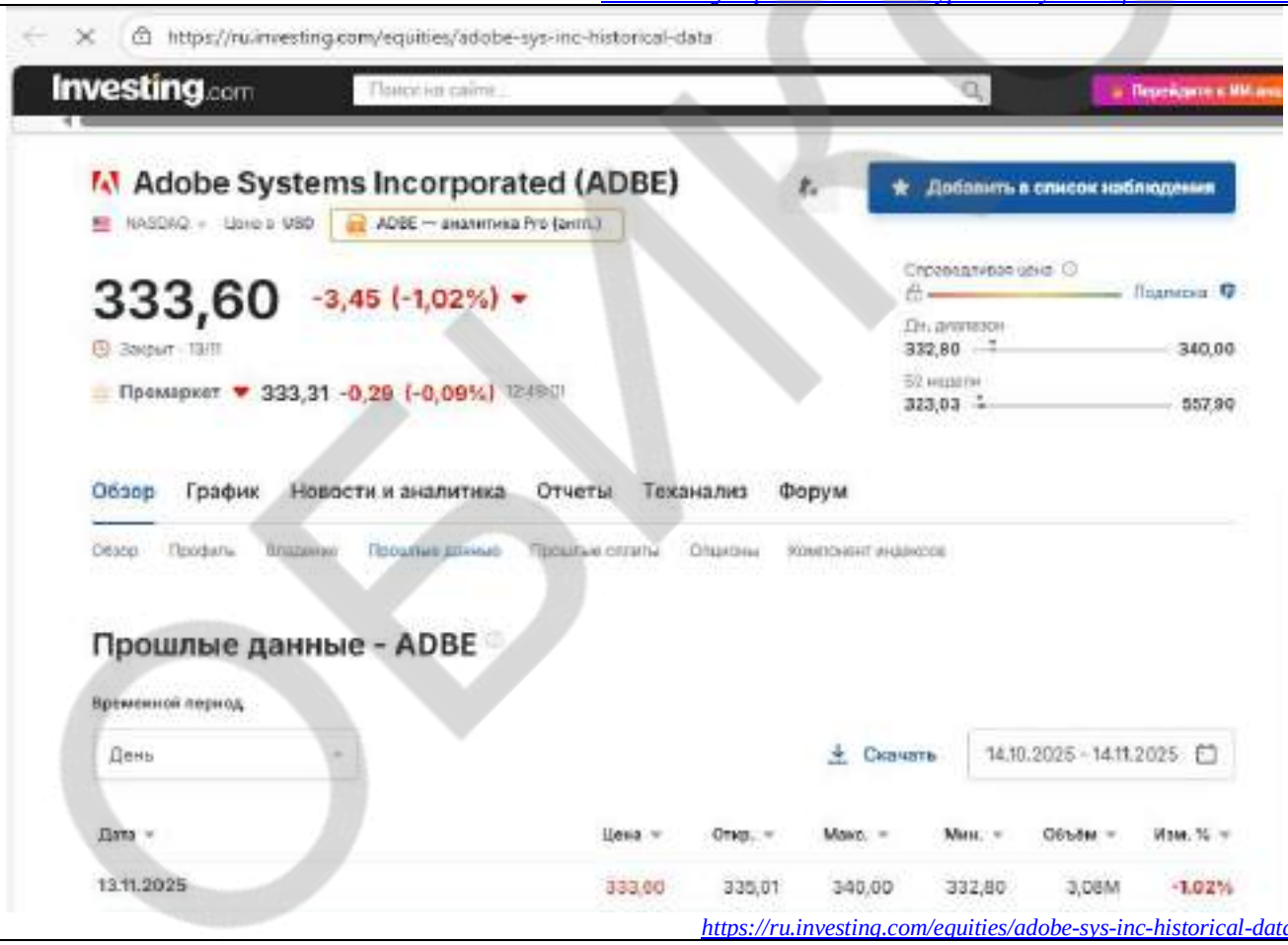

https://ru.investing.com/equities/adobe-sys-inc-historical-data

Adobe Incorporated ISIN US00724F1012

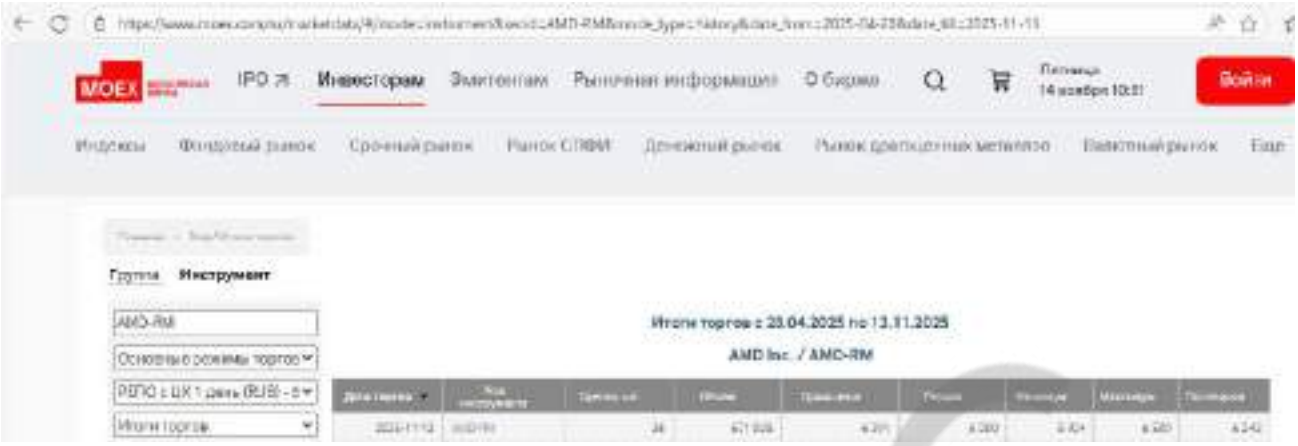

https://www.moex.com/ru/marketdata/#/mode=instrument&secid=AMD-RM&boardgroupid=1258&mode_type=history&date_from=2025-04-28

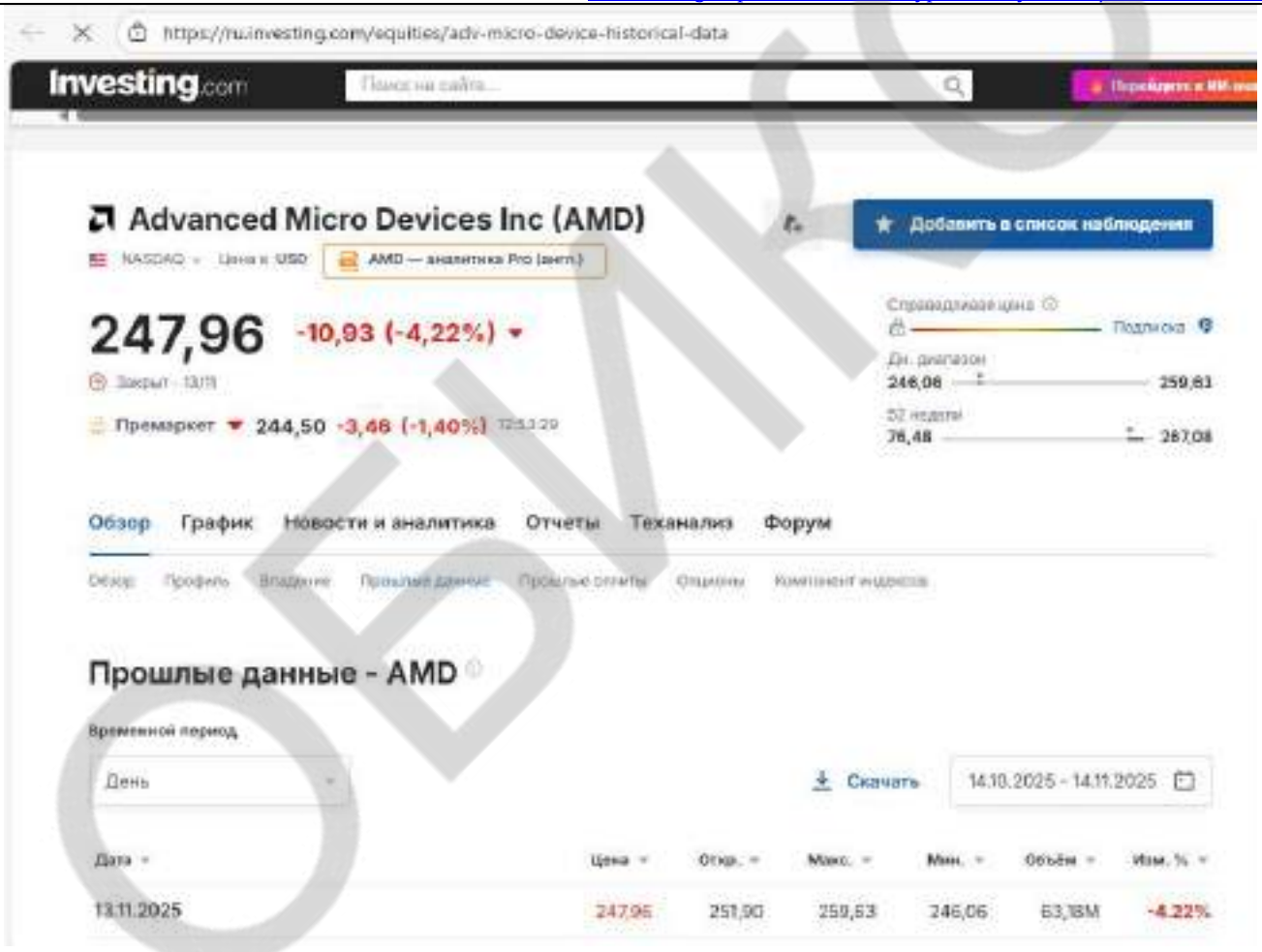

https://ru.investing.com/equities/adv-micro-device-historical-data

Advanced Micro Devices (AMD) ISIN US0079031078

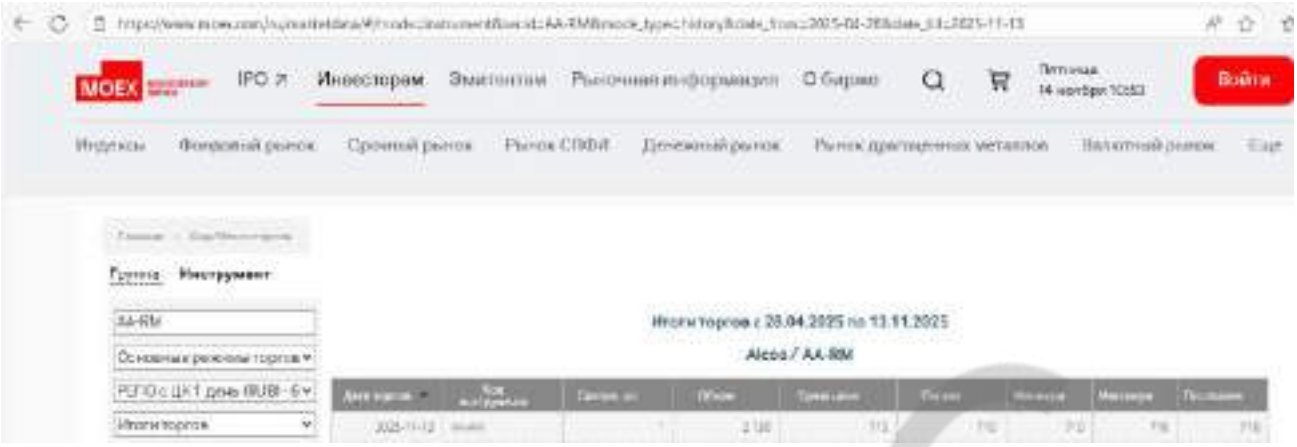

https://www.moex.com/ru/marketdata/#/mode=instrument&secid=AA-RM&boardgroupid=1258&mode_type=history&date_from=2025-04-28

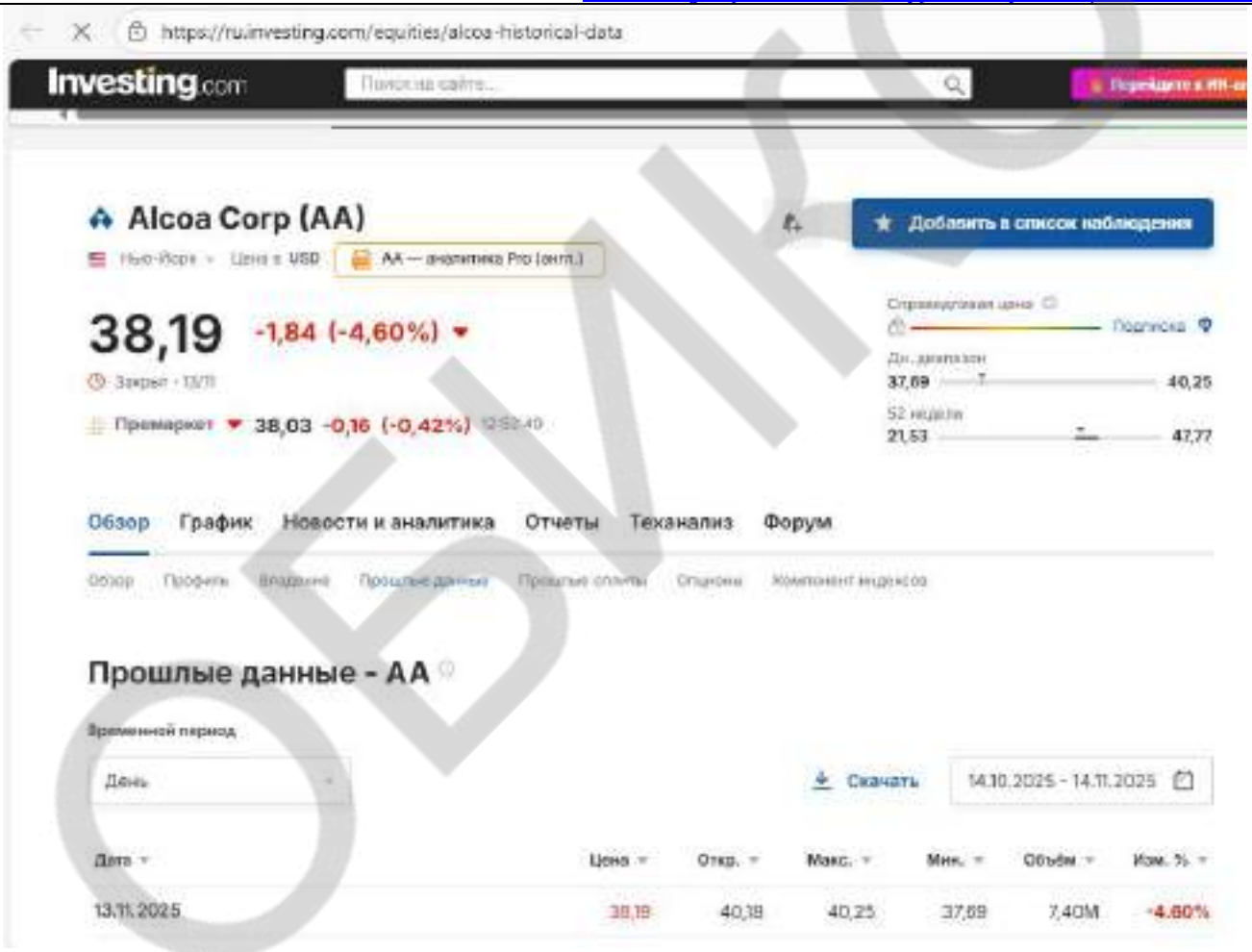

https://ru.investing.com/equities/alcoa-historical-data

Alcoa ISIN US0138721065

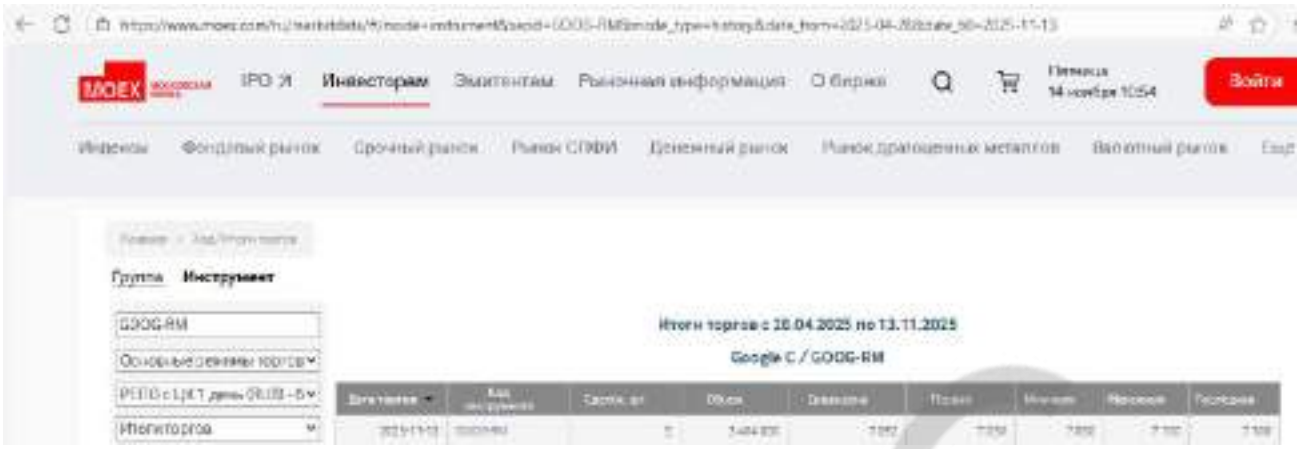

https://www.moex.com/ru/marketdata/#/mode=instrument&secid=GOOG-RM&boardgroupid=1258&mode_type=history&date_from=2025-04-28

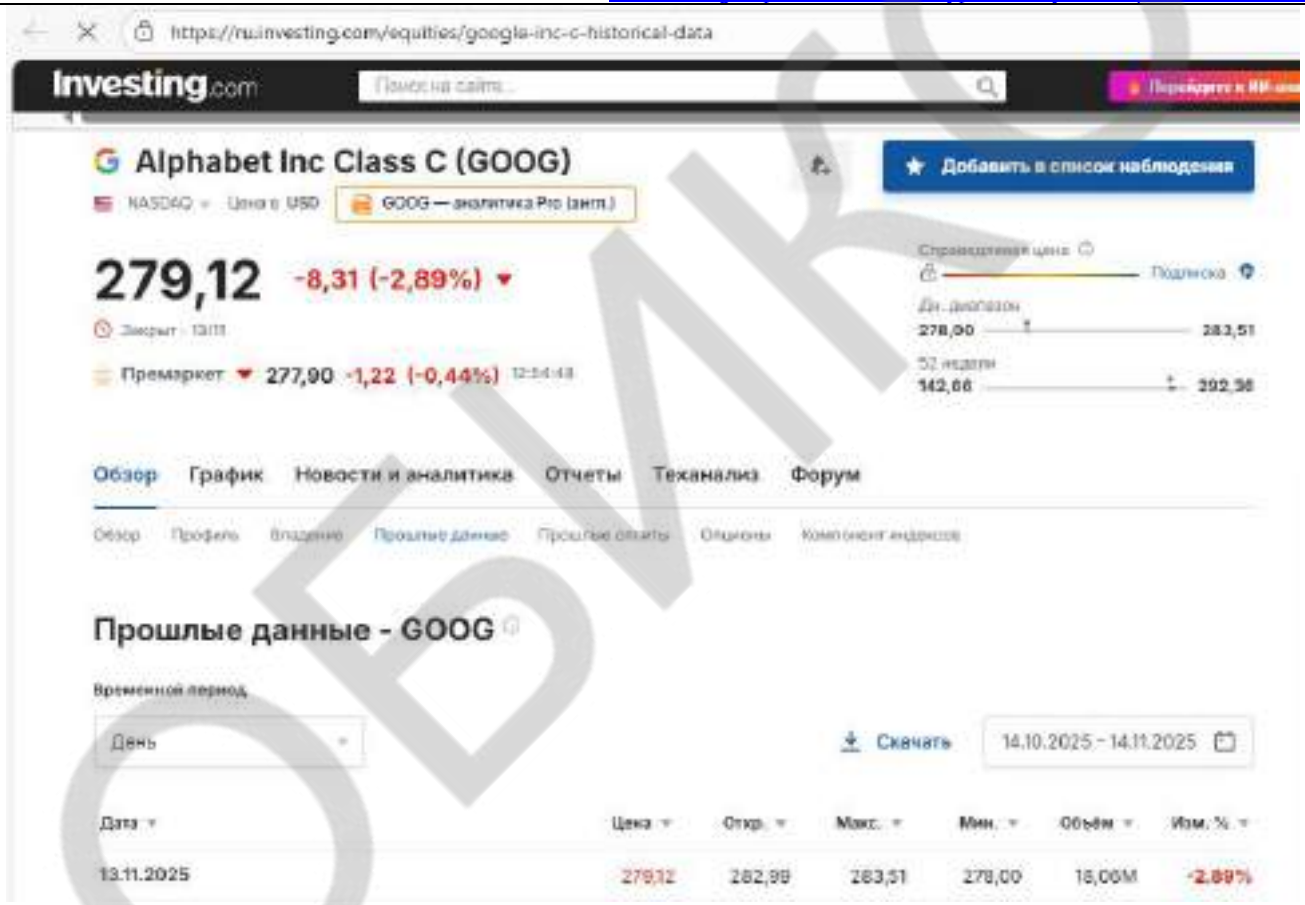

https://ru.investing.com/equities/google-inc-c-historical-data

Alphabet class C (Google) ISIN US02079K1079

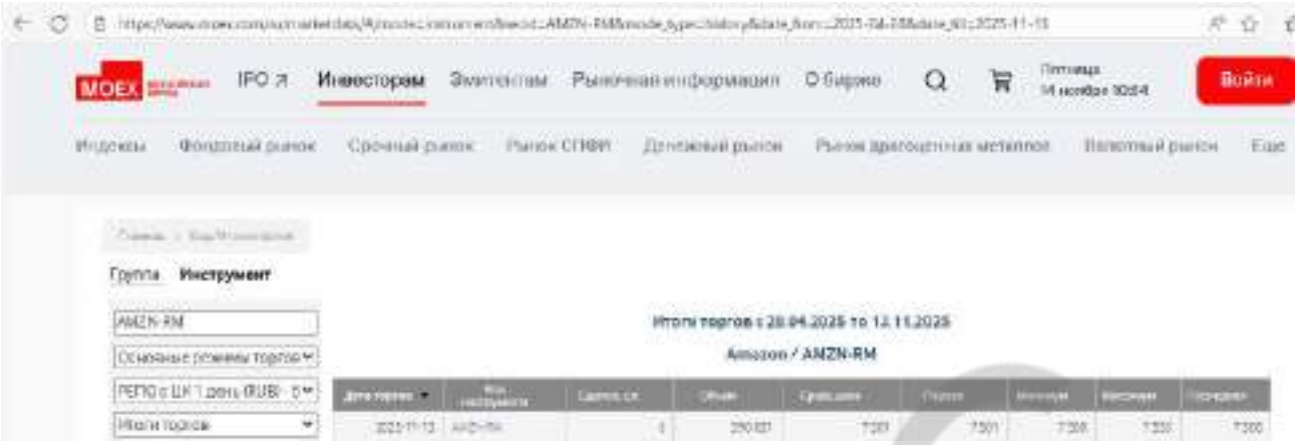

https://www.moex.com/ru/marketdata/#/mode=instrument&secid=AMZN-RM&boardgroupid=1258&mode_type=history&date_from=2025-04-28

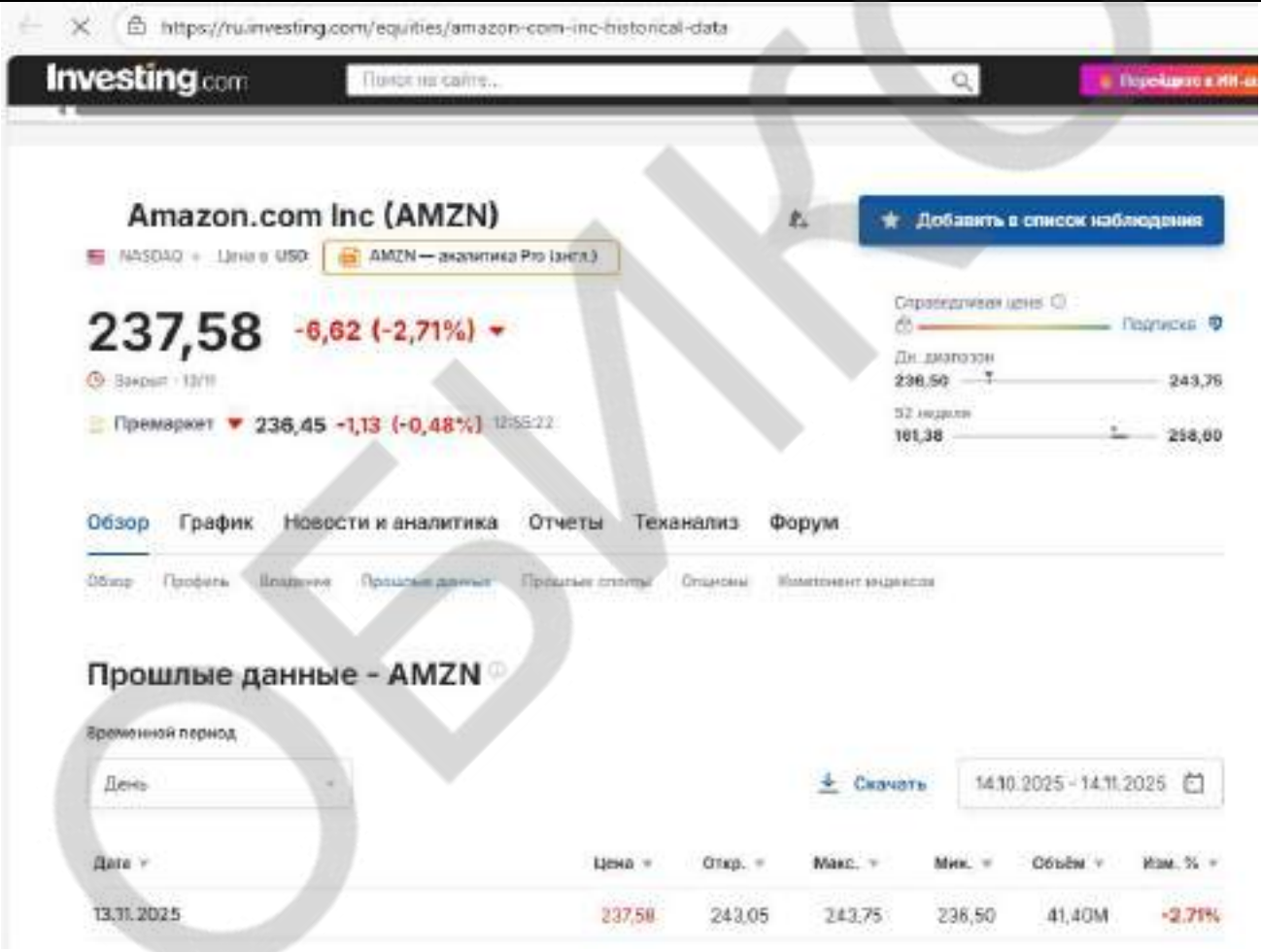

https://ru.investing.com/equities/amazon-com-inc-historical-data

Amazon.com, Inc. ISIN US0231351067

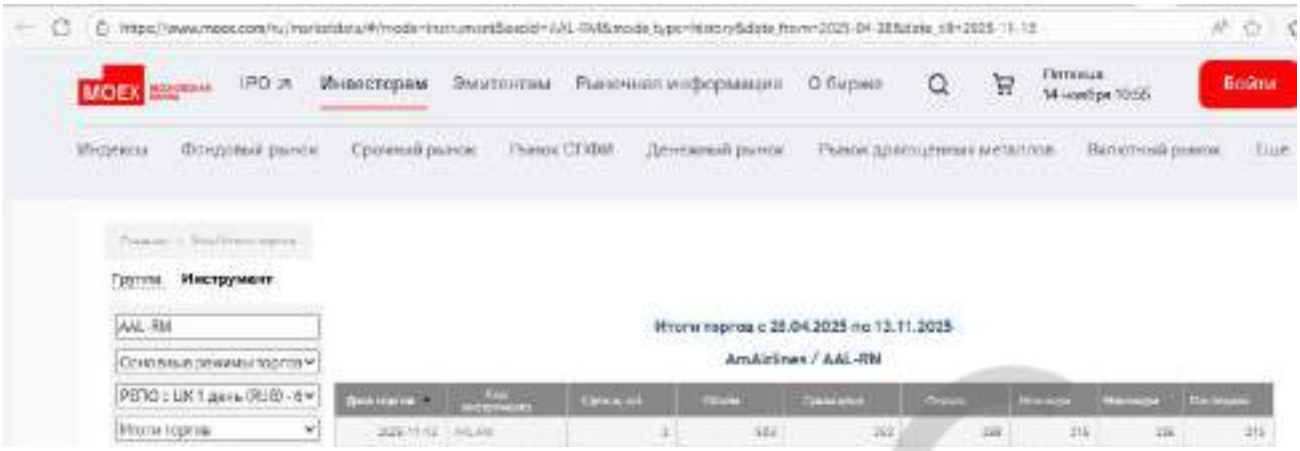

https://www.moex.com/ru/marketdata/#/mode=instrument&secid=AAL-RM&boardgroupid=1258&mode_type=history&date_from=2025-04-28

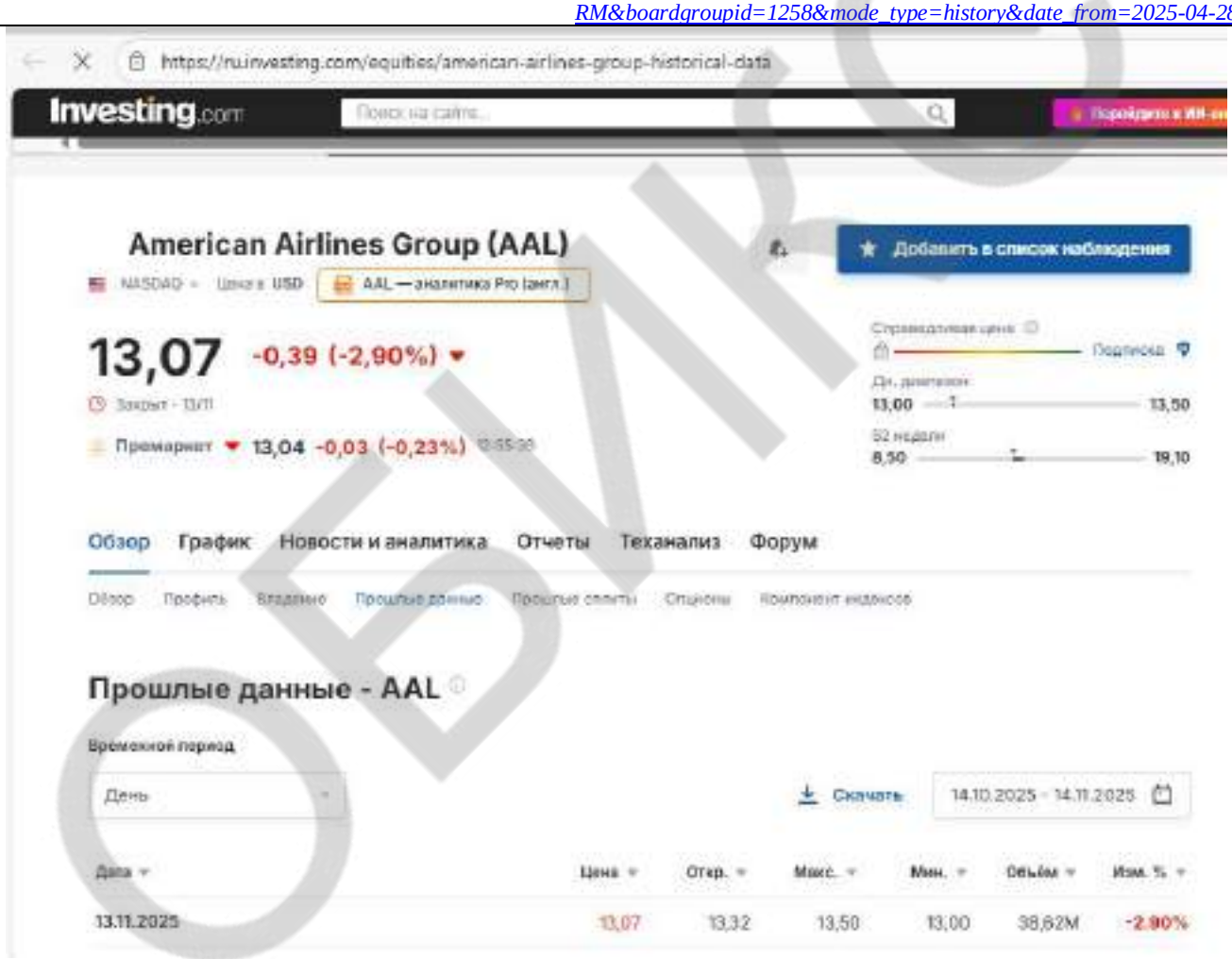

https://ru.investing.com/equities/american-airlines-group-historical-data

American Airlines ISIN US02376R1023

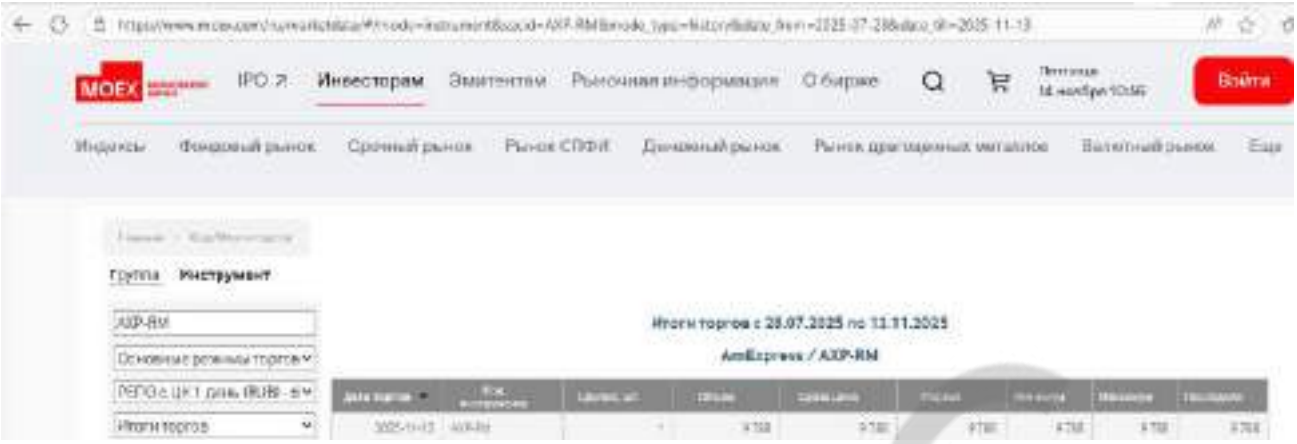

https://www.moex.com/ru/marketdata/#/mode=instrument&secid=AXP-RM&boardgroupid=1258&mode_type=history&date_from=2025-07-28

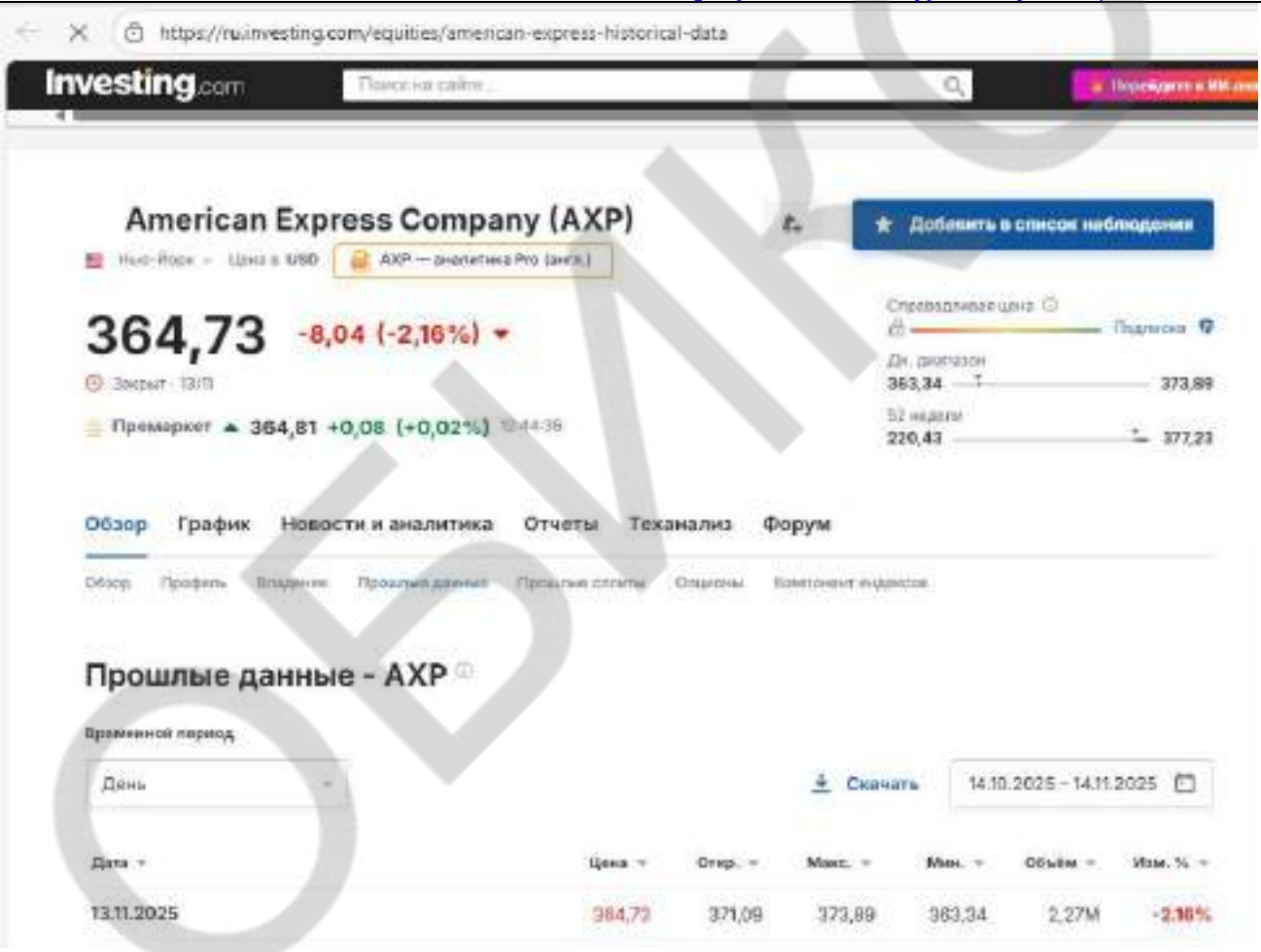

https://ru.investing.com/equities/american-express-historical-data

American Express Company ISIN US0258161092

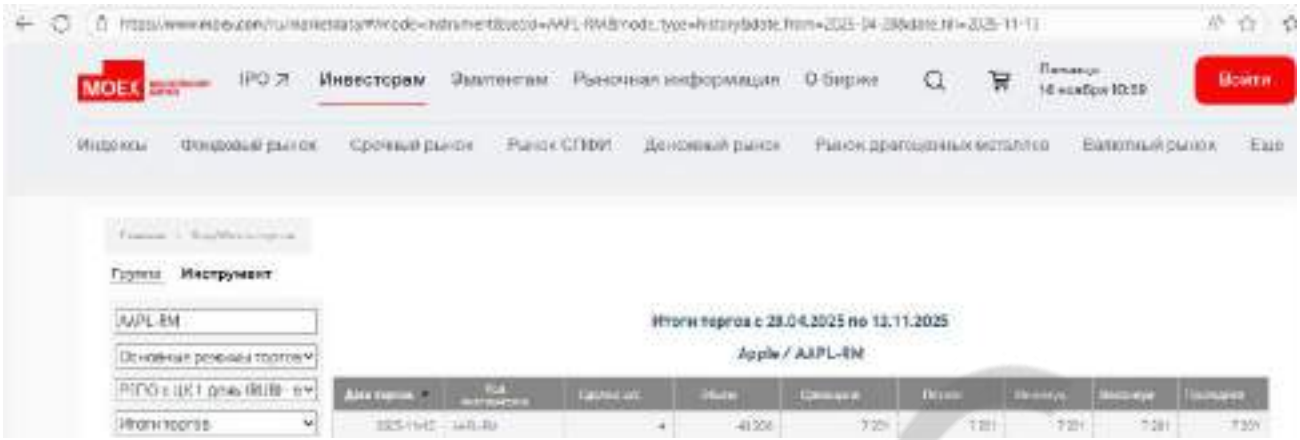

https://www.moex.com/ru/marketdata/#/mode=instrument&secid=AAPL-RM&boardgroupid=1258&mode_type=history&date_from=2025-04-28

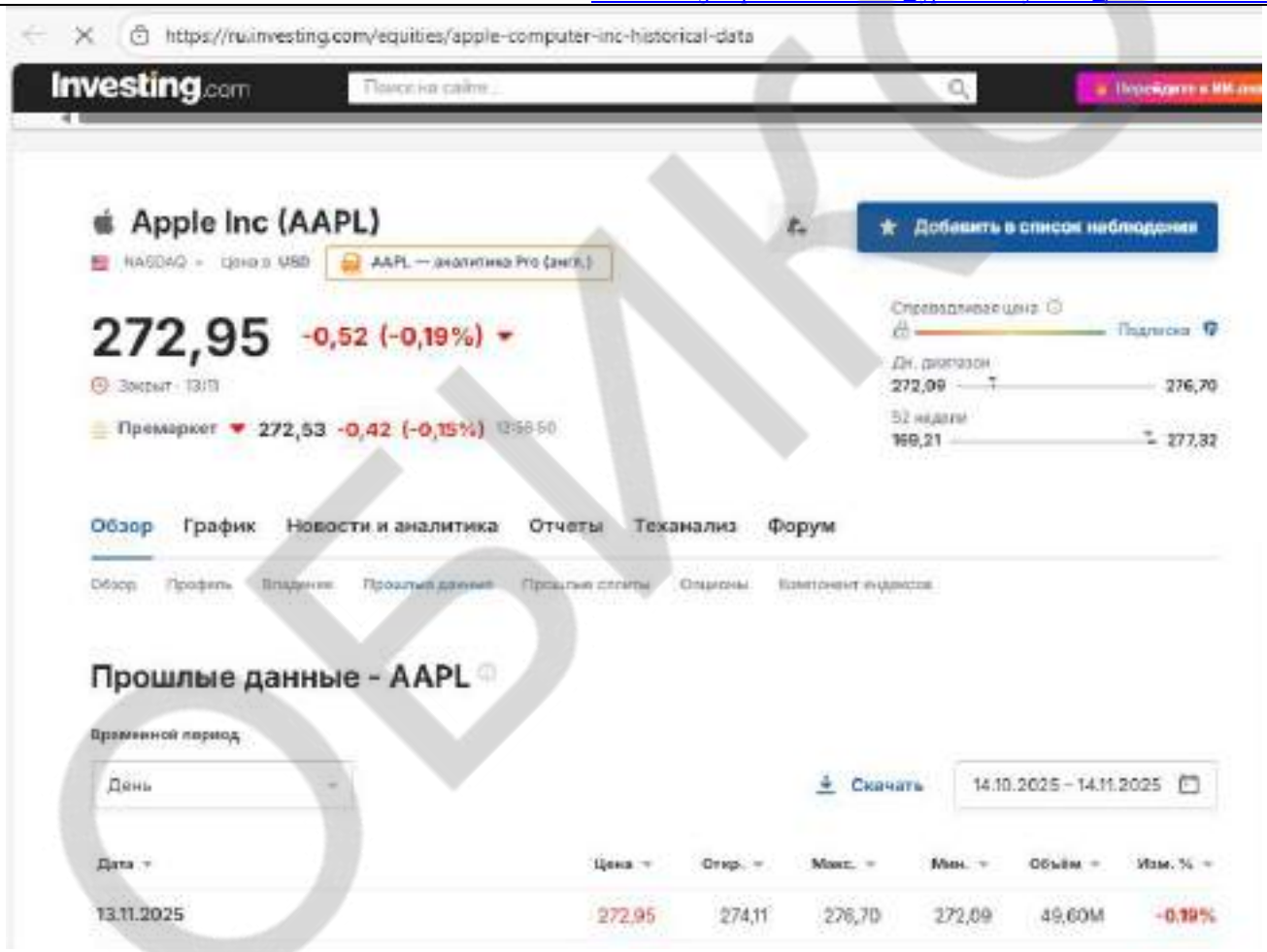

https://ru.investing.com/equities/apple-computer-inc-historical-data

Apple. Inc. ISIN US0378331005

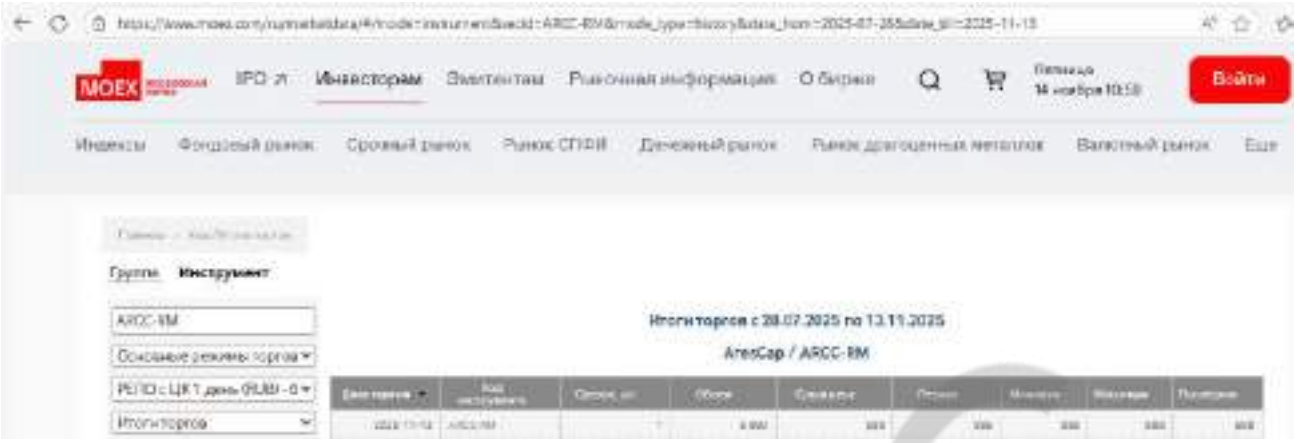

https://www.moex.com/ru/marketdata/#/mode=instrument&secid=ARCC-RM&boardgroupid=1258&mode_type=history&date_from=2025-07-28

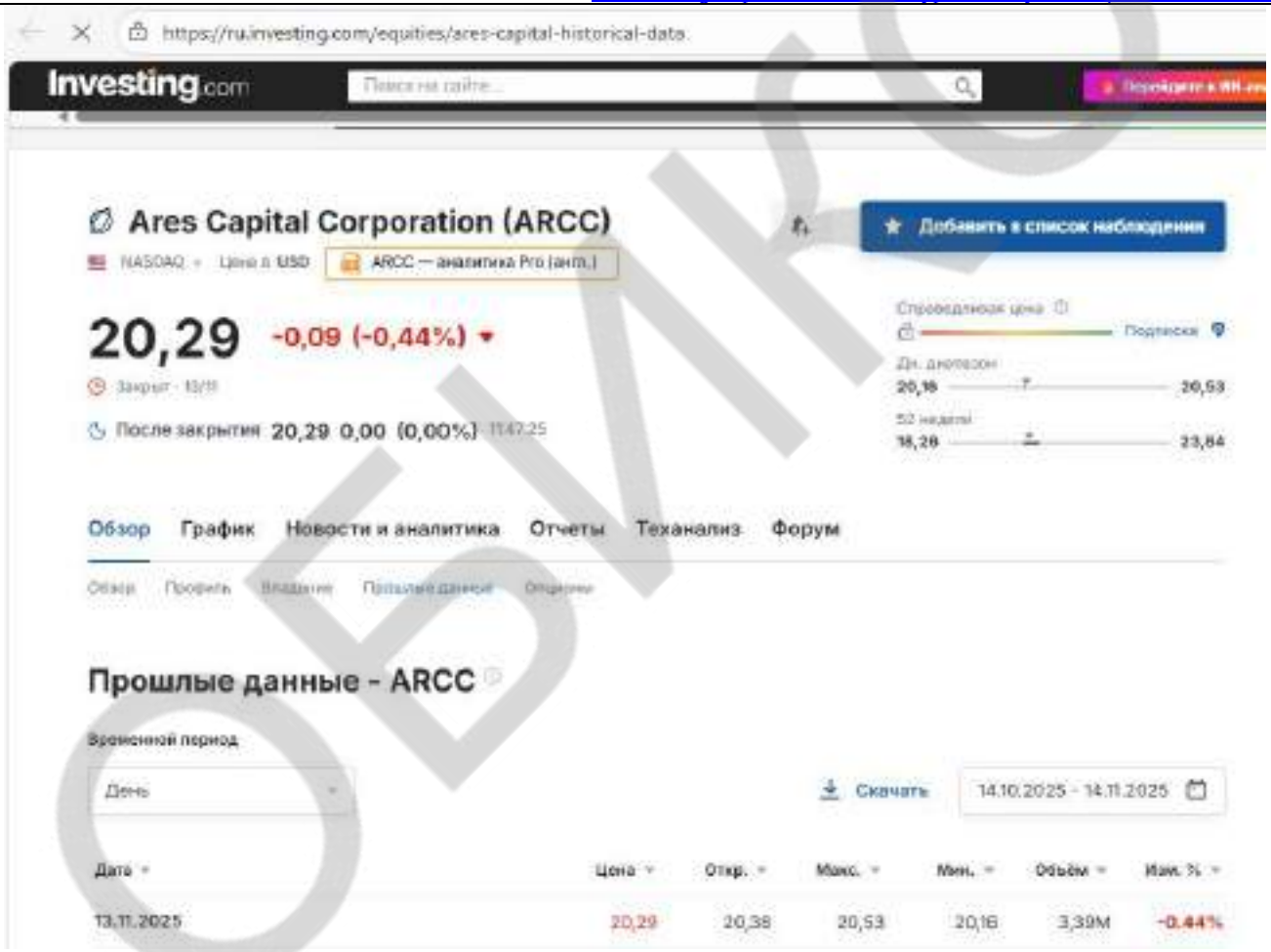

https://ru.investing.com/equities/ares-capital-historical-data

ARES CAPORD SHS ISIN US04010L1035

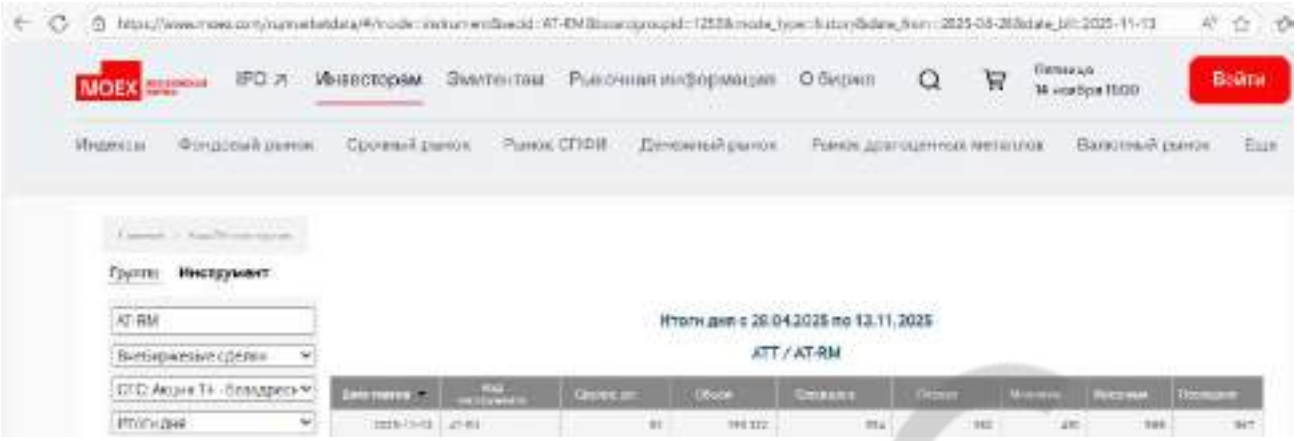

https://www.moex.com/ru/marketdata/#/mode=instrument&secid=AT-RM&boardgroupid=1258&mode_type=history&date_from=2025-04-28

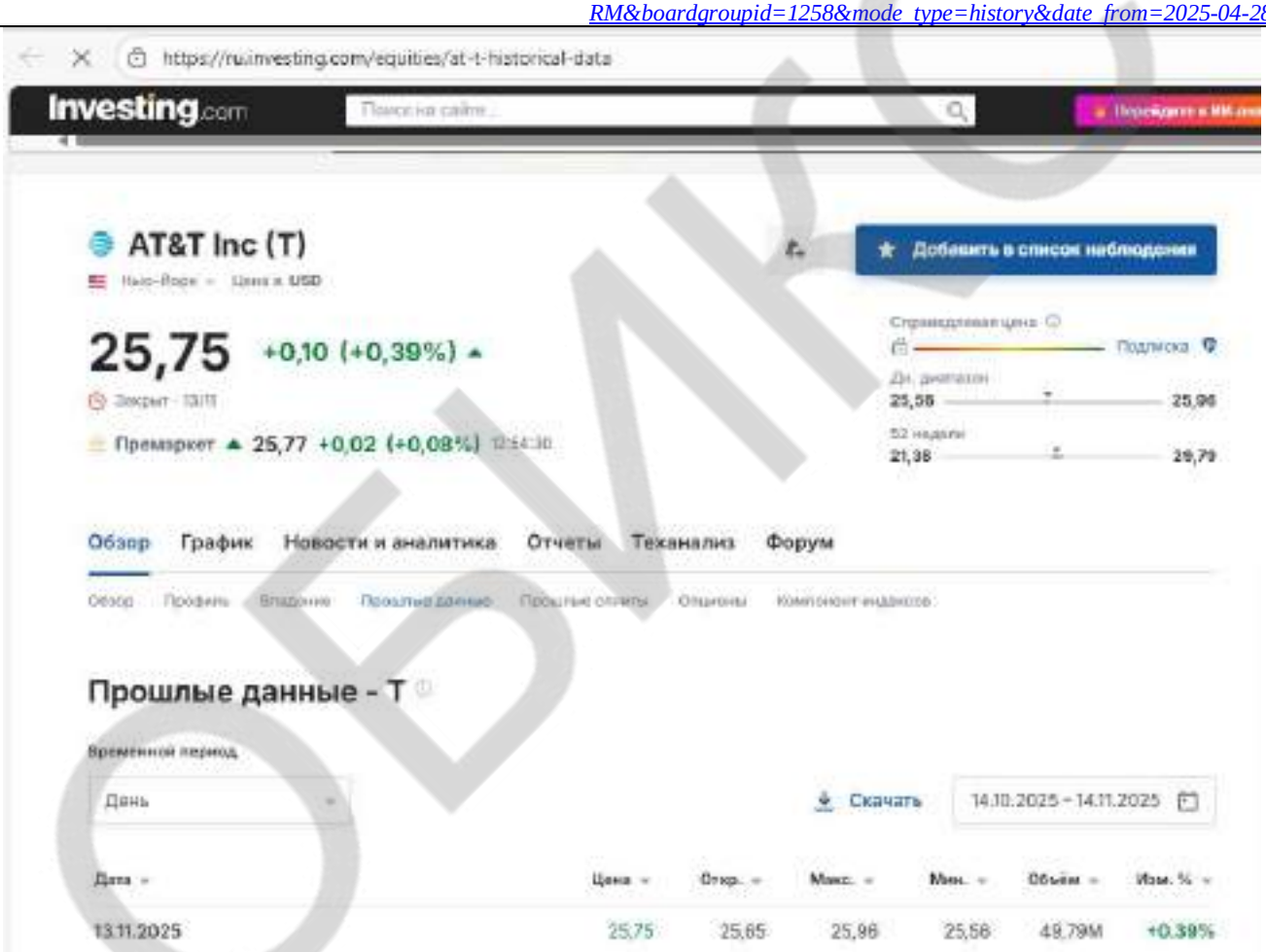

https://ru.investing.com/equities/at-t-historical-data

AT&T ISIN US00206R1023

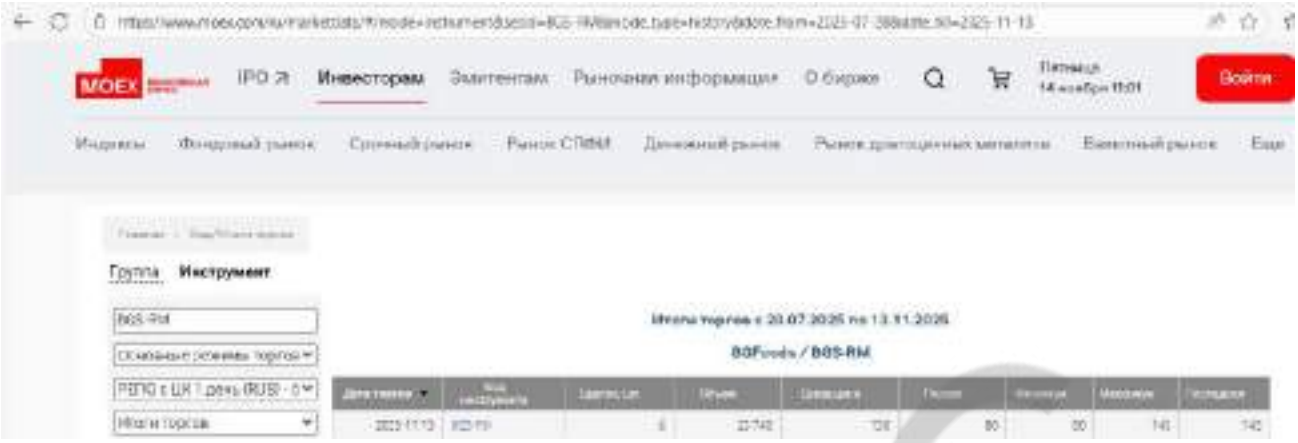

https://www.moex.com/ru/marketdata/#/mode=instrument&secid=BGS-RM&boardgroupid=1258&mode_type=history&date_from=2025-07-28

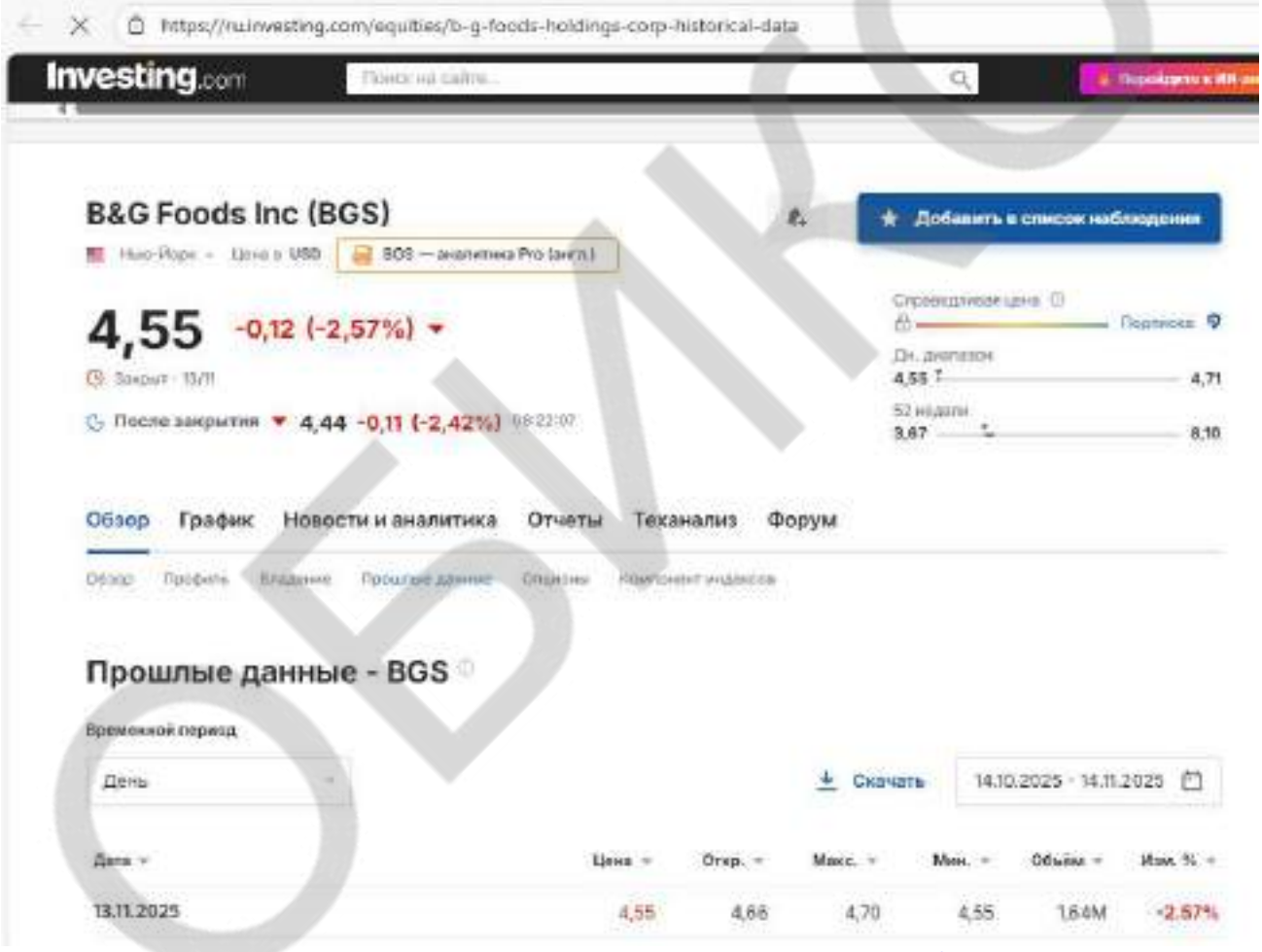

https://ru.investing.com/equities/b-g-foods-holdings-corp-historical-data

B&G Foods, Inc. ORD SHS ISIN US05508R1068

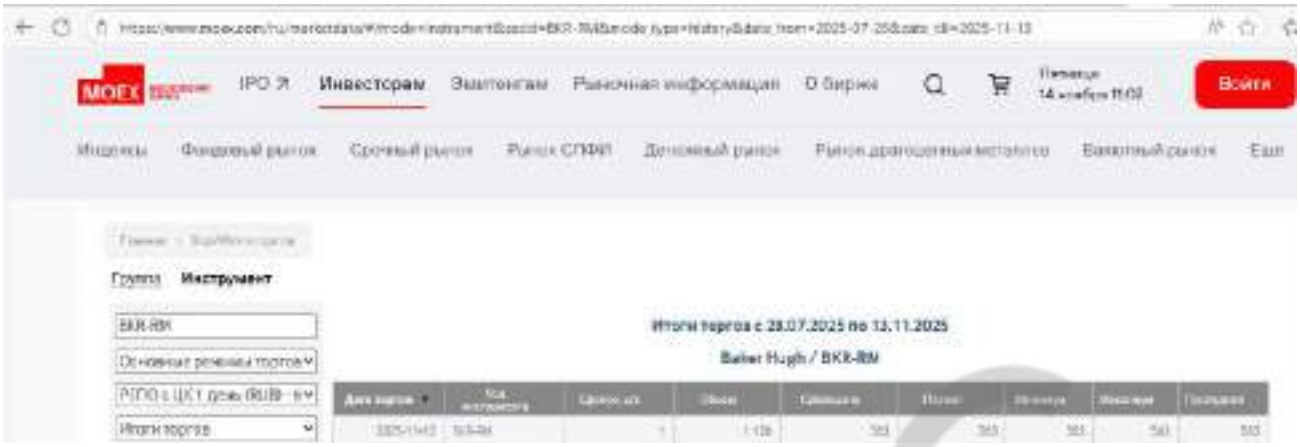

https://www.moex.com/ru/marketdata/#/mode=instrument&secid=BKR-RM&boardgroupid=1258&mode_type=history&date_from=2025-07-28

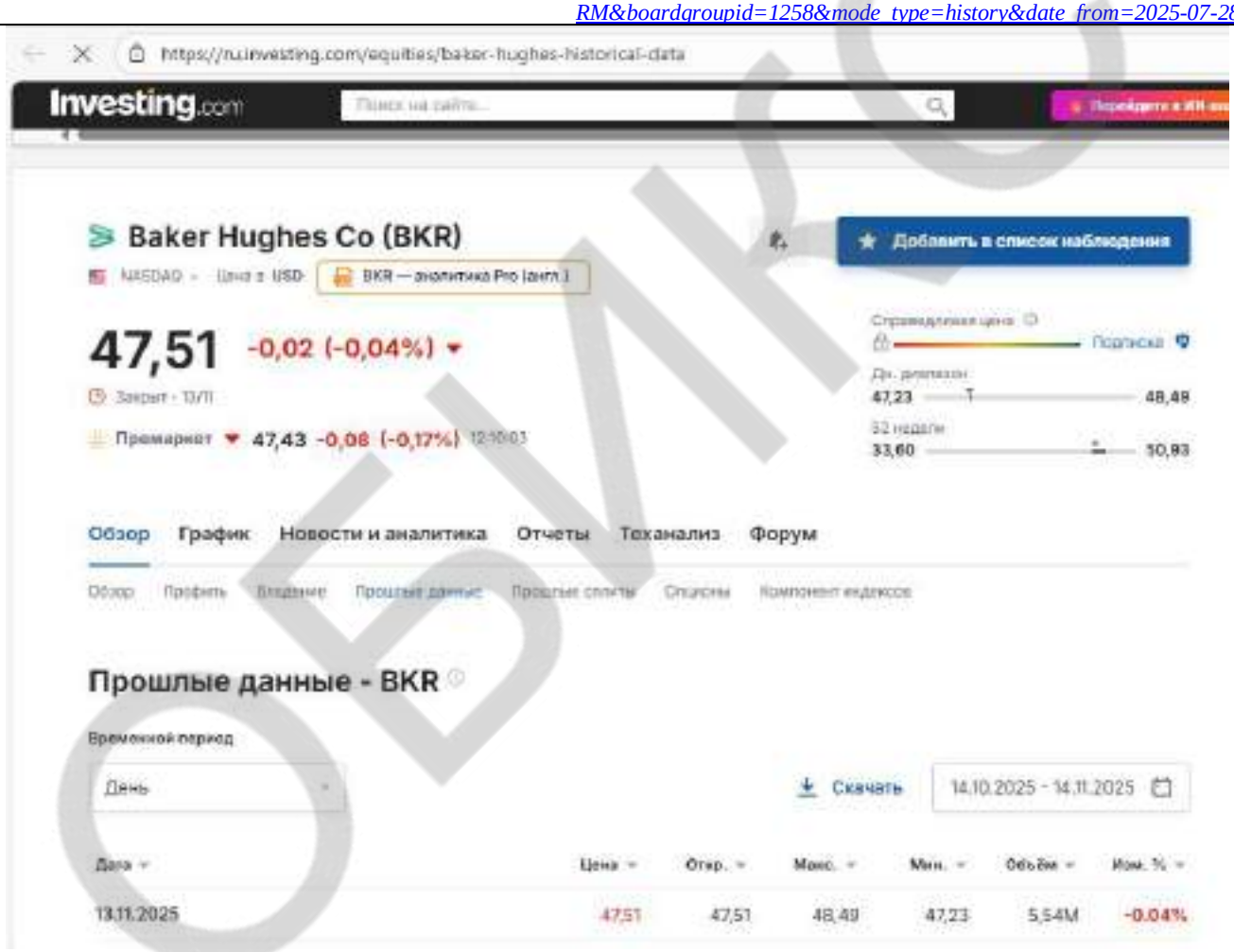

https://ru.investing.com/equities/baker-hughes-historical-data

Baker Hughes A Ge CO Cl A ISIN US05722G1004

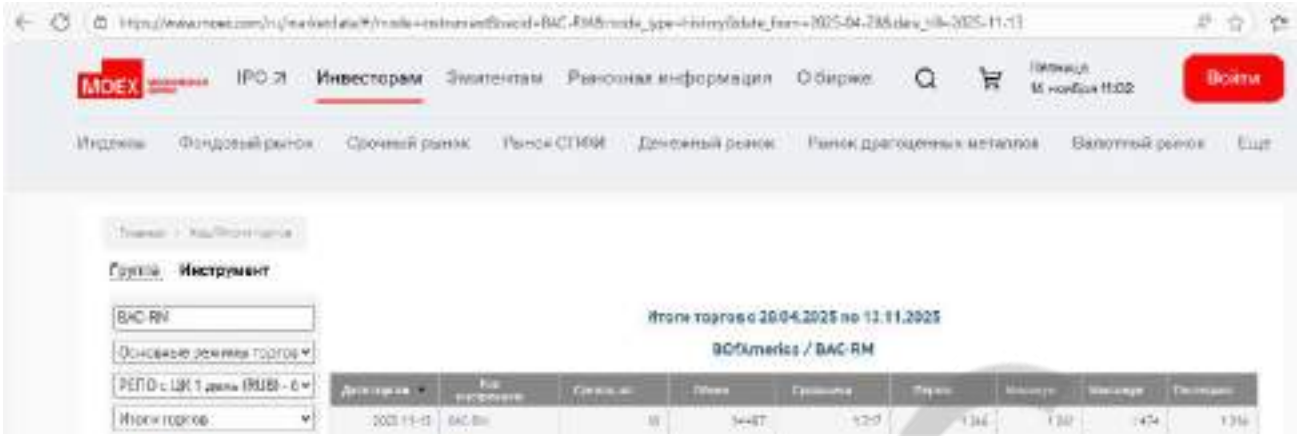

https://www.moex.com/ru/marketdata/#/mode=instrument&secid=BAC-RM&boardgroupid=1258&mode_type=history&date_from=2025-04-28

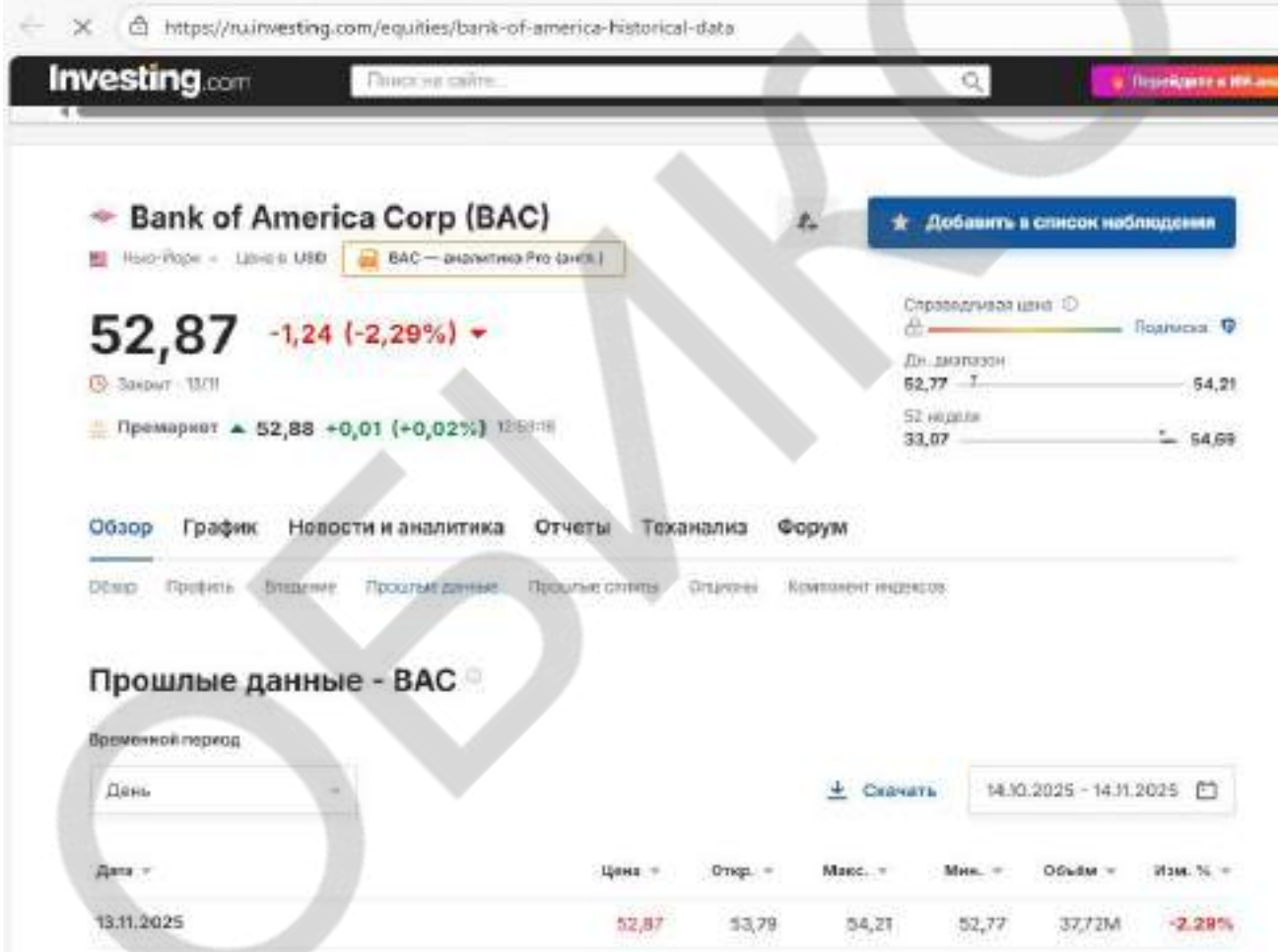

https://ru.investing.com/equities/bank-of-america-historical-data

Bank of America ISIN US0605051046

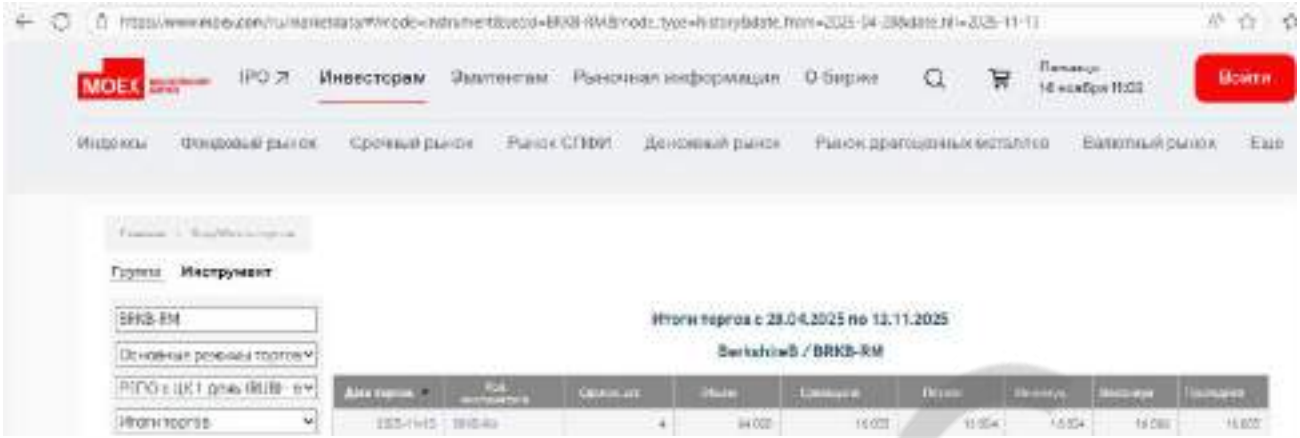

https://www.moex.com/ru/marketdata/#/mode=instrument&secid=BRKB-RM&boardgroupid=1258&mode_type=history&date_from=2025-04-28

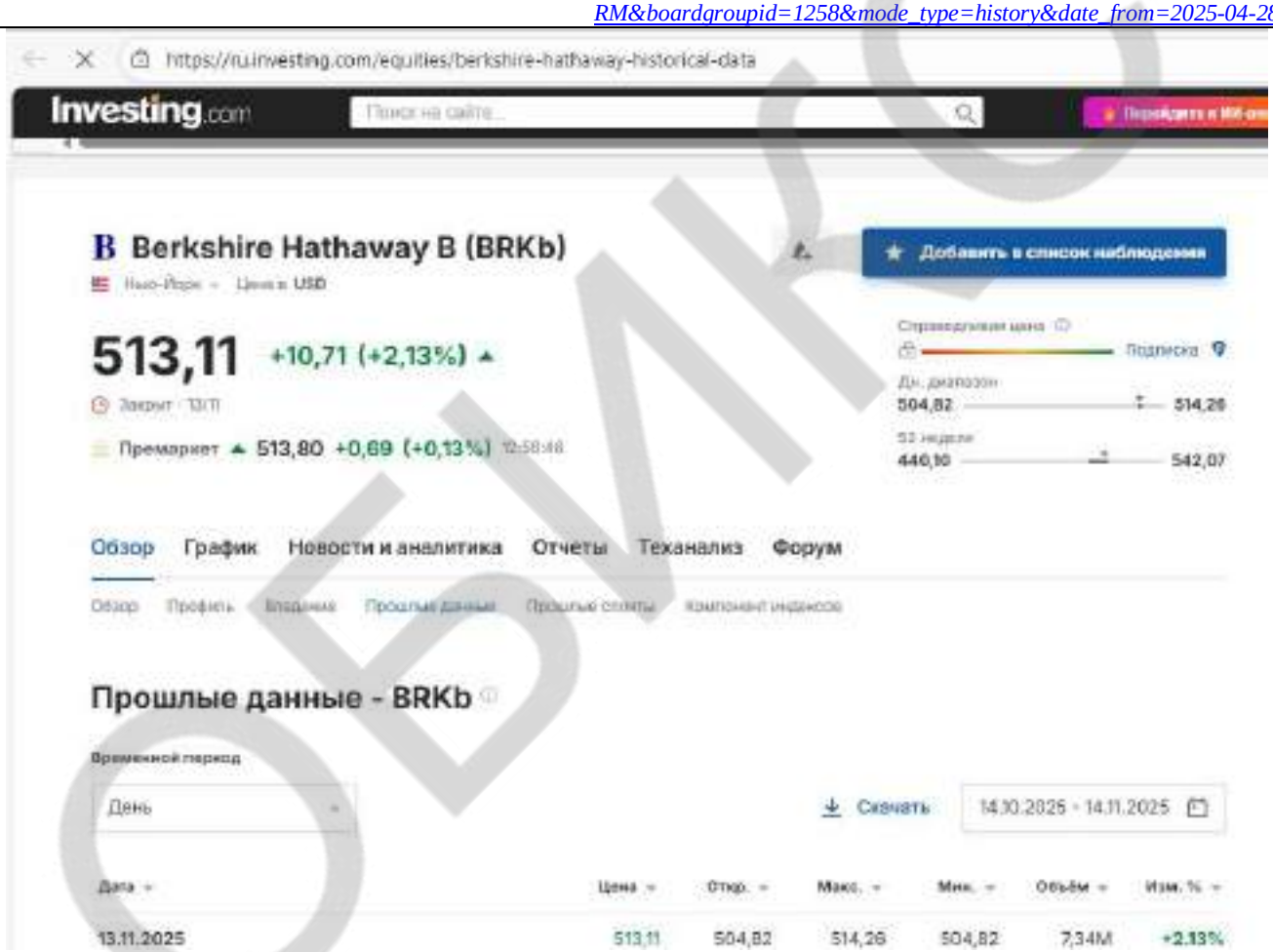

https://ru.investing.com/equities/berkshire-hathaway-historical-data

Berkshire Hathaway ISIN US0846707026

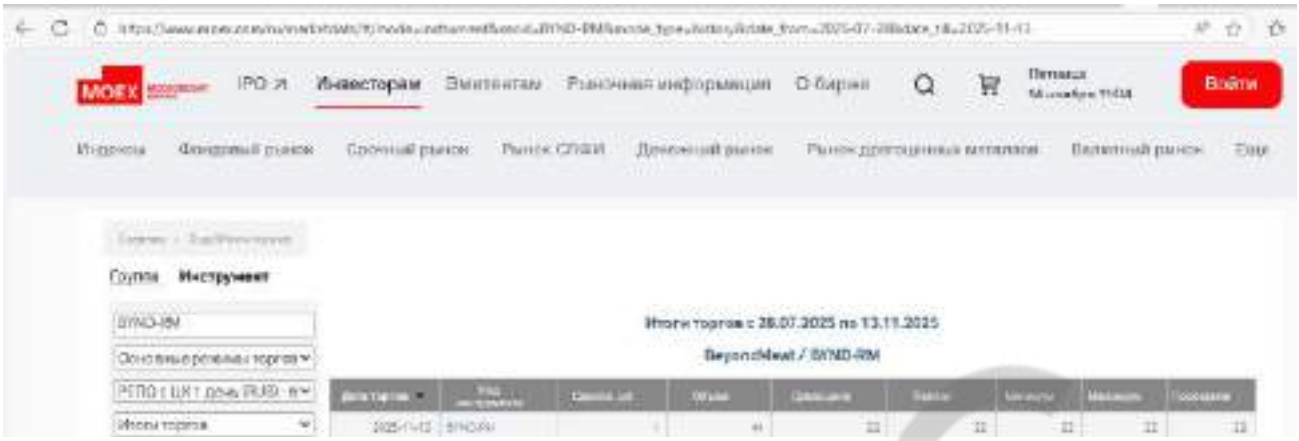

https://www.moex.com/ru/marketdata/#/mode=instrument&secid=BYND-RM&boardgroupid=1258&mode_type=history&date_from=2025-07-28

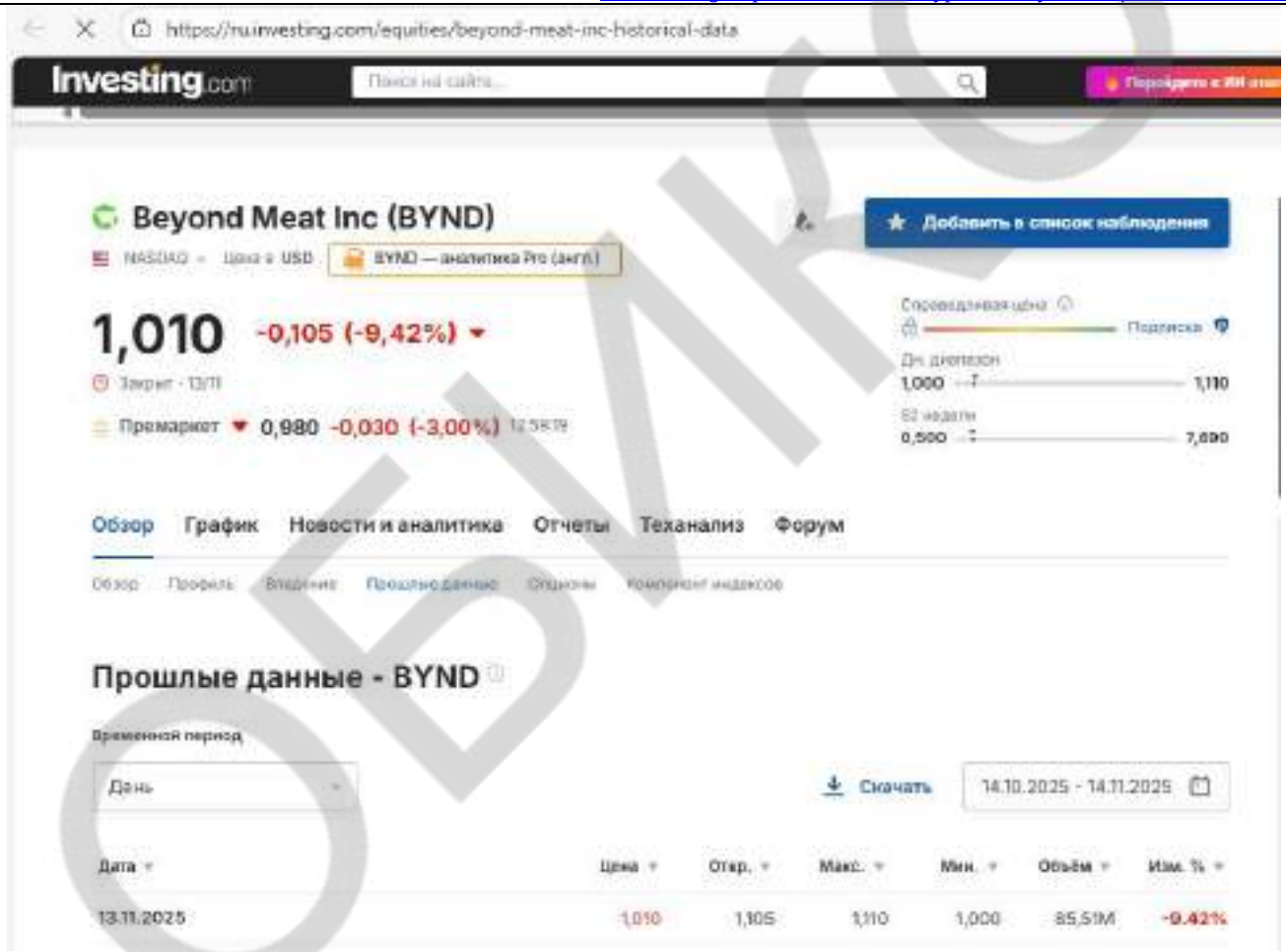

https://ru.investing.com/equities/beyond-meat-inc-historical-data

Beyond Meat Ord Shs ISIN US08862E1091

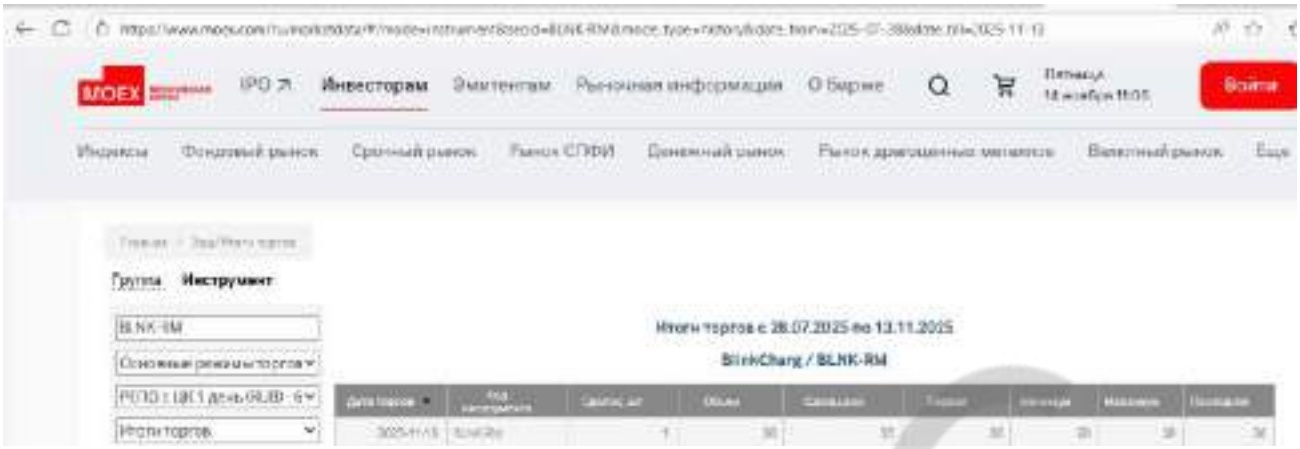

https://www.moex.com/ru/marketdata/#/mode=instrument&secid=BLNK-RM&boardgroupid=1258&mode_type=history&date_from=2025-07-28

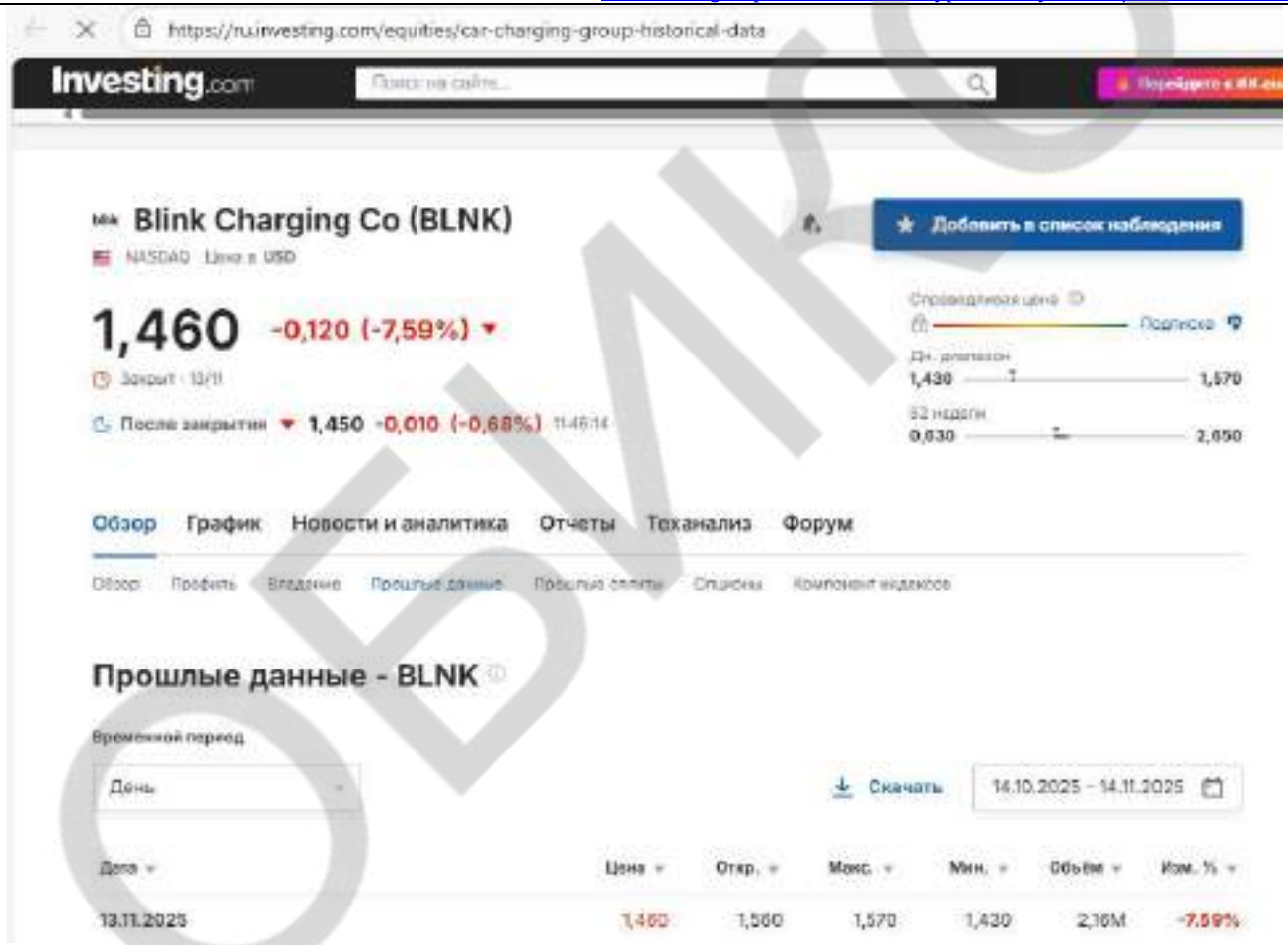

https://ru.investing.com/equities/car-charging-group-historical-data

Blink Charging Co. ORD SHS ISIN US09354A1007

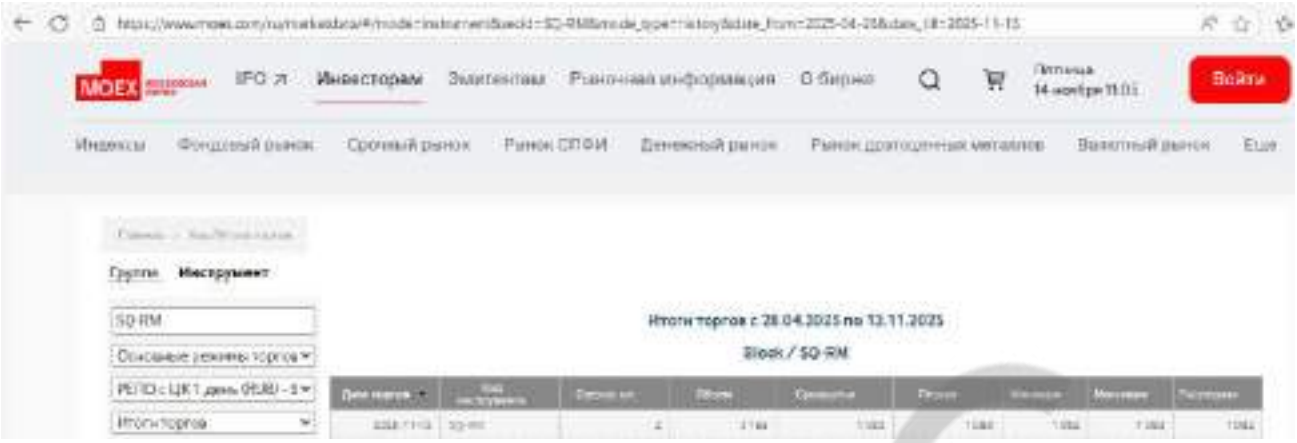

https://www.moex.com/ru/marketdata/#/mode=instrument&secid=SQ-RM&boardgroupid=1258&mode_type=history&date_from=2025-04-28

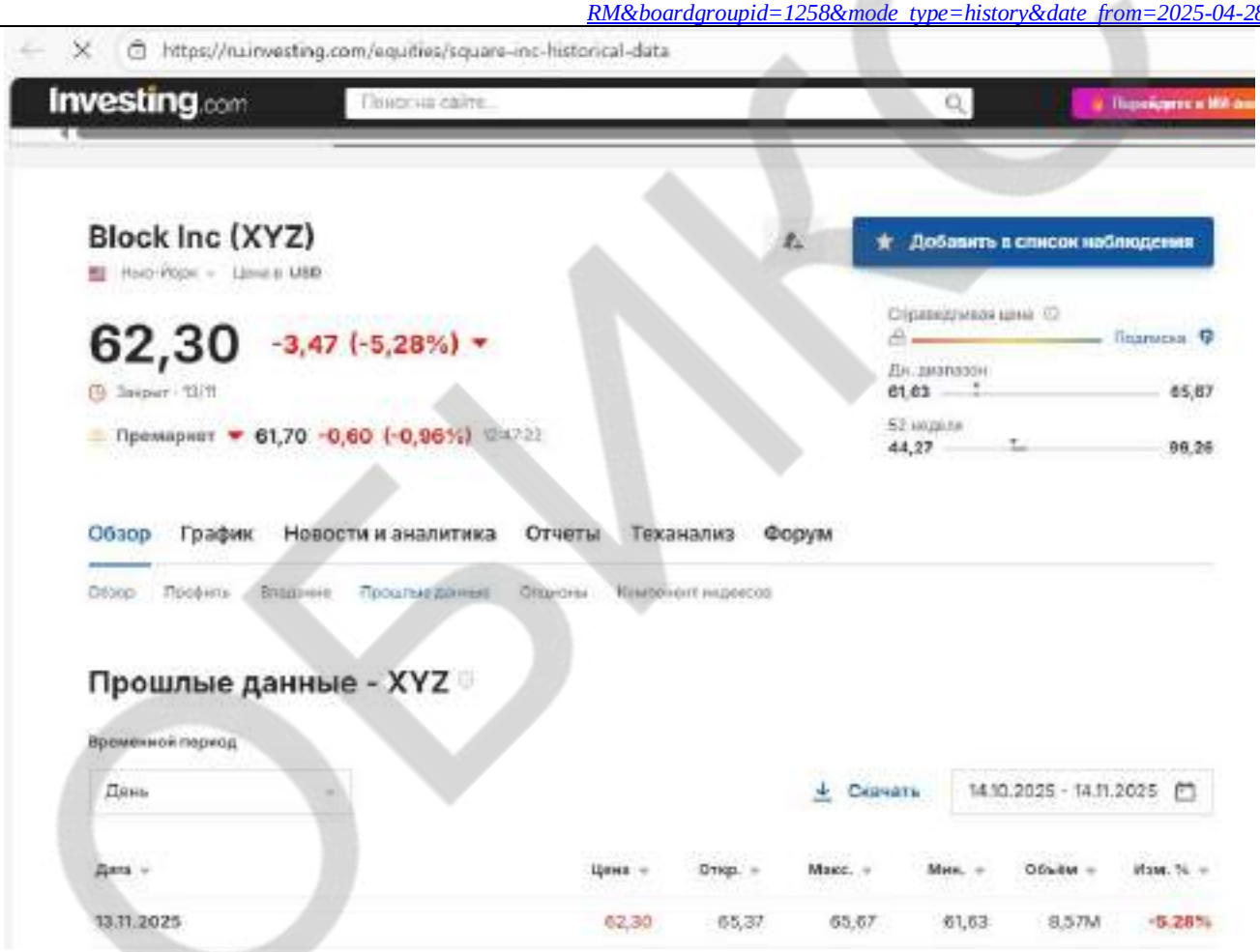

https://ru.investing.com/equities/square-inc-historical-data

Block Inc ISIN US8522341036

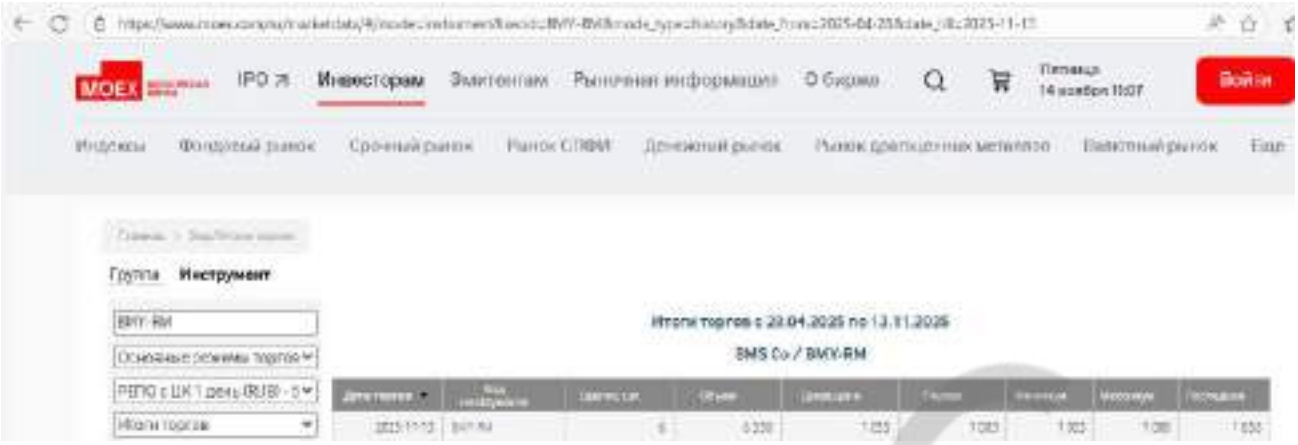

https://www.moex.com/ru/marketdata/#/mode=instrument&secid=BMY-RM&boardgroupid=1258&mode_type=history&date_from=2025-04-28

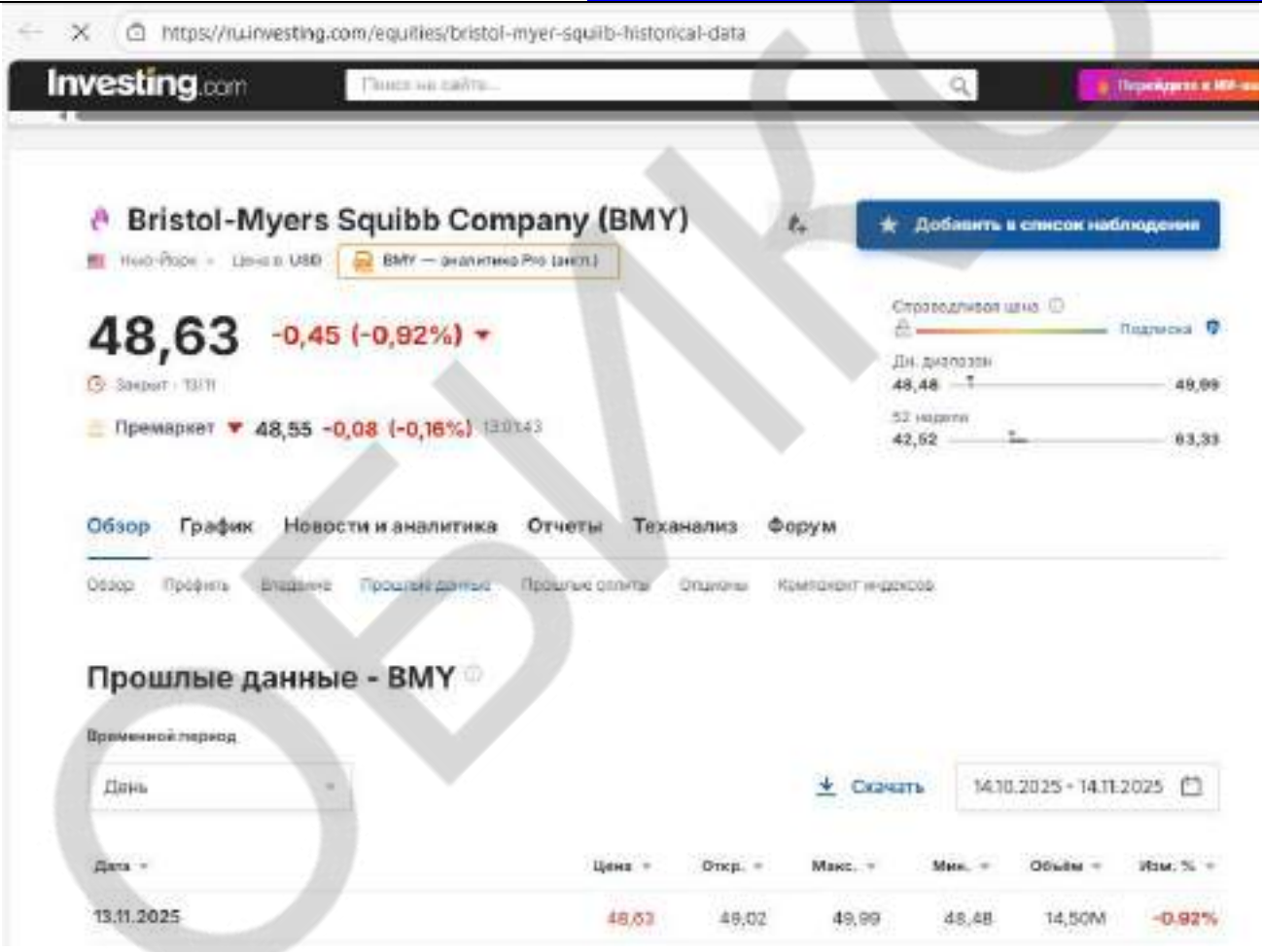

https://ru.investing.com/equities/bristol-myer-squib-historical-data

Bristol-Myers (BMS) ISIN US1101221083

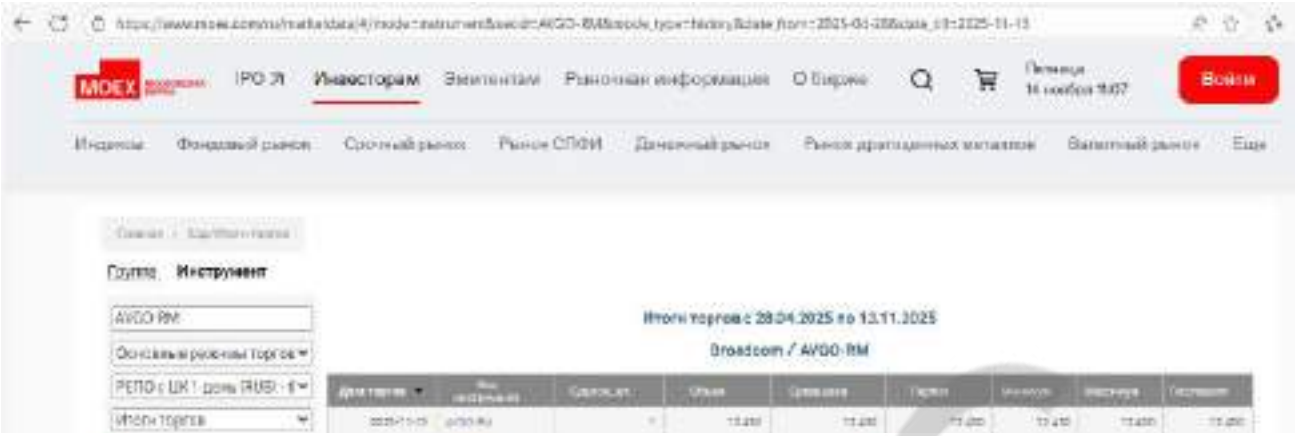

https://www.moex.com/ru/marketdata/#/mode=instrument&secid=AVGO-RM&boardgroupid=1258&mode_type=history&date_from=2025-04-28

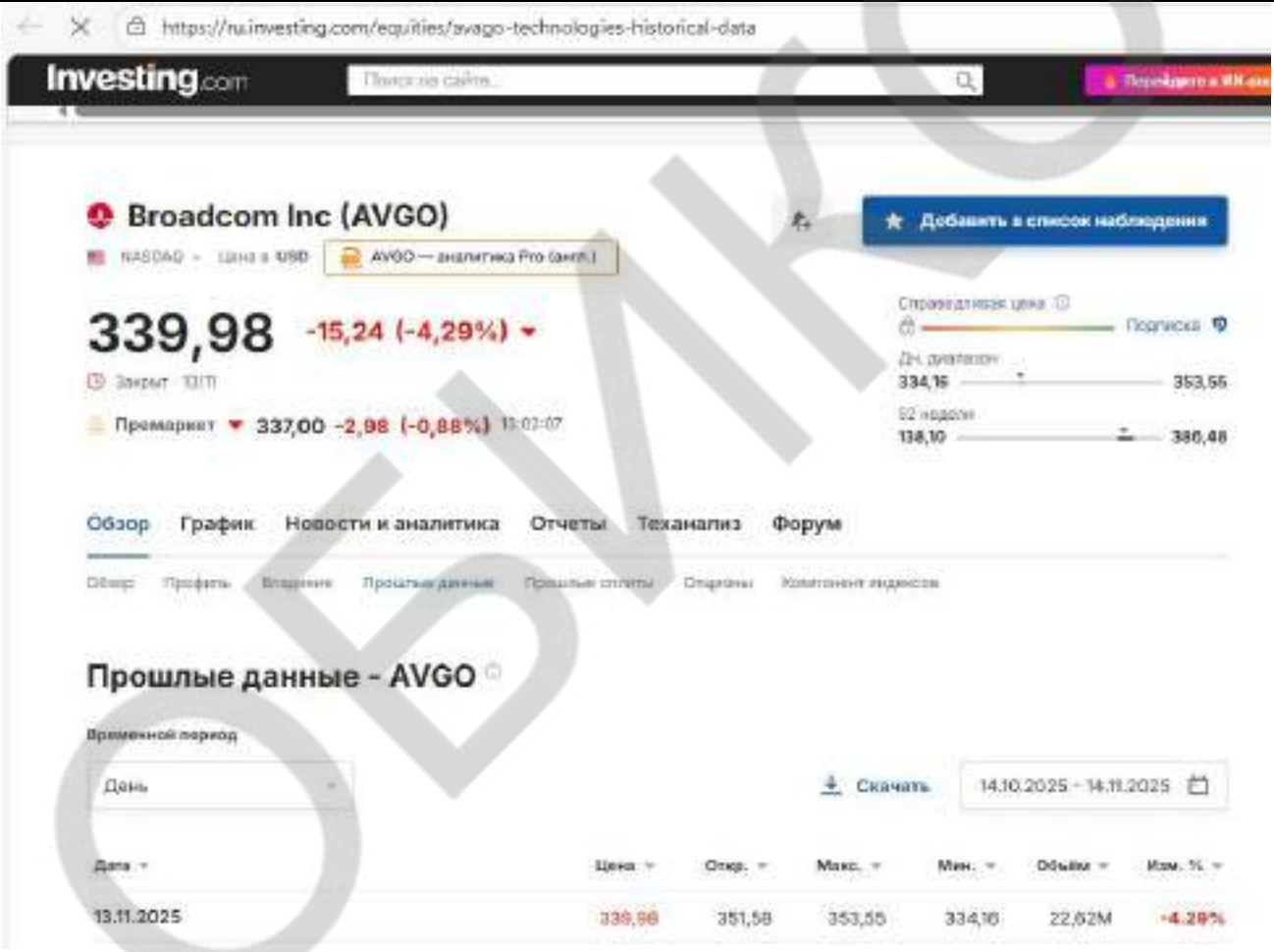

https://ru.investing.com/equities/avago-technologies-historical-data

Broadcom ISIN US11135F1012

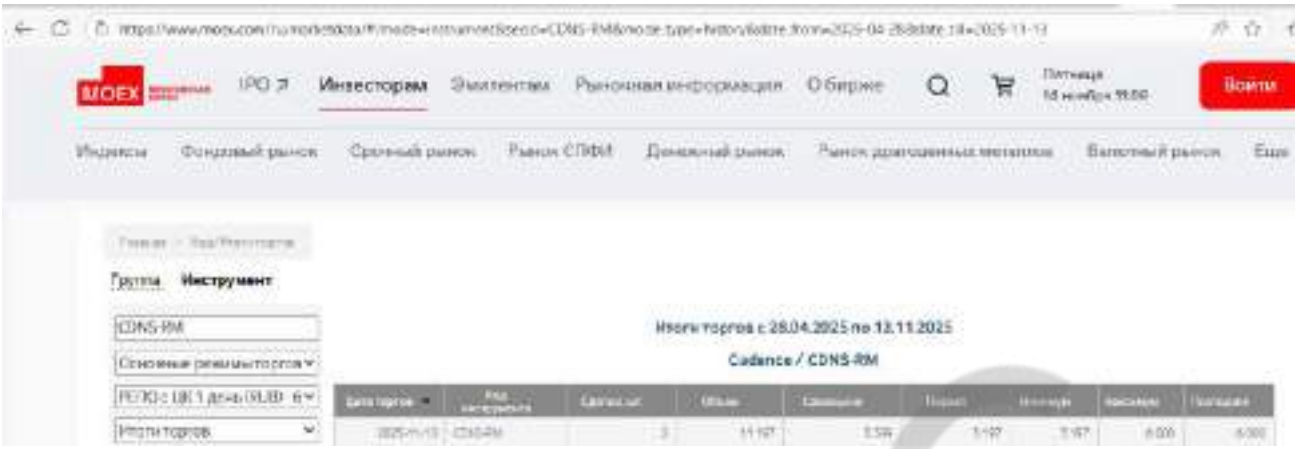

https://www.moex.com/ru/marketdata/#/mode=instrument&secid=CDNS-RM&boardgroupid=1258&mode_type=history&date_from=2025-04-28

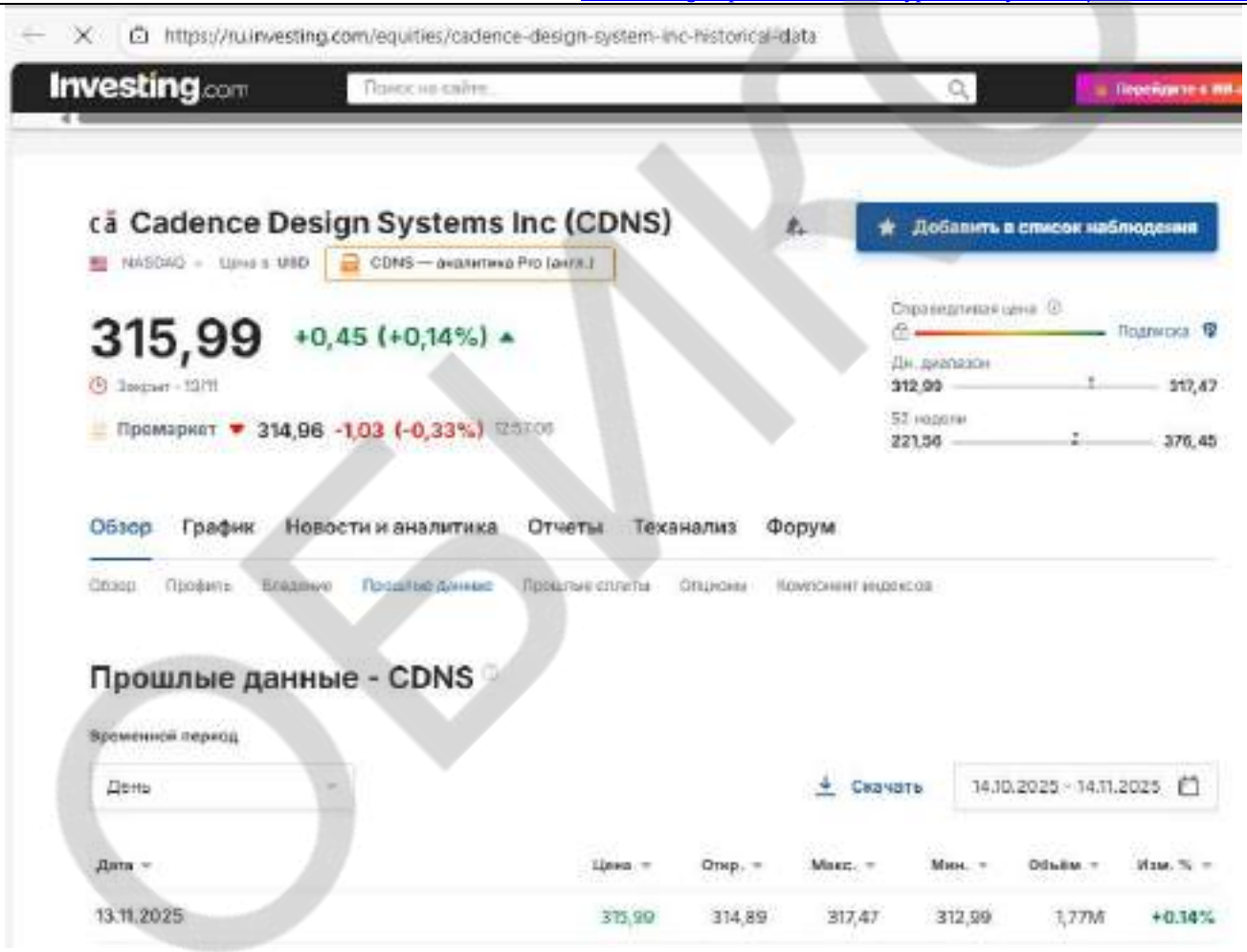

https://ru.investing.com/equities/cadence-design-system-inc-historical-data

Cadence Design Systems ORD SHS ISIN US1273871087

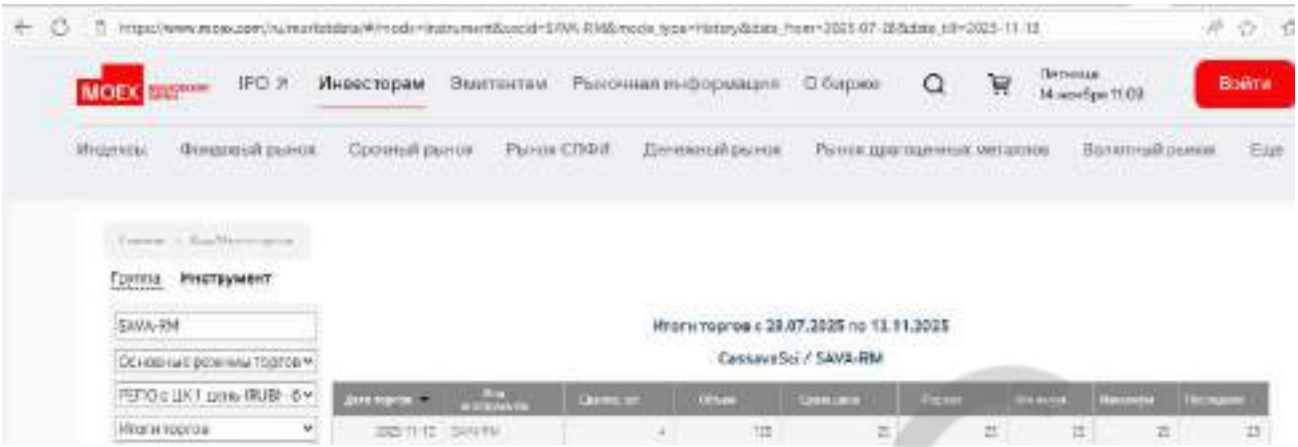

https://www.moex.com/ru/marketdata/#/mode=instrument&secid=SAVA-RM&boardgroupid=1258&mode_type=history&date_from=2025-07-28

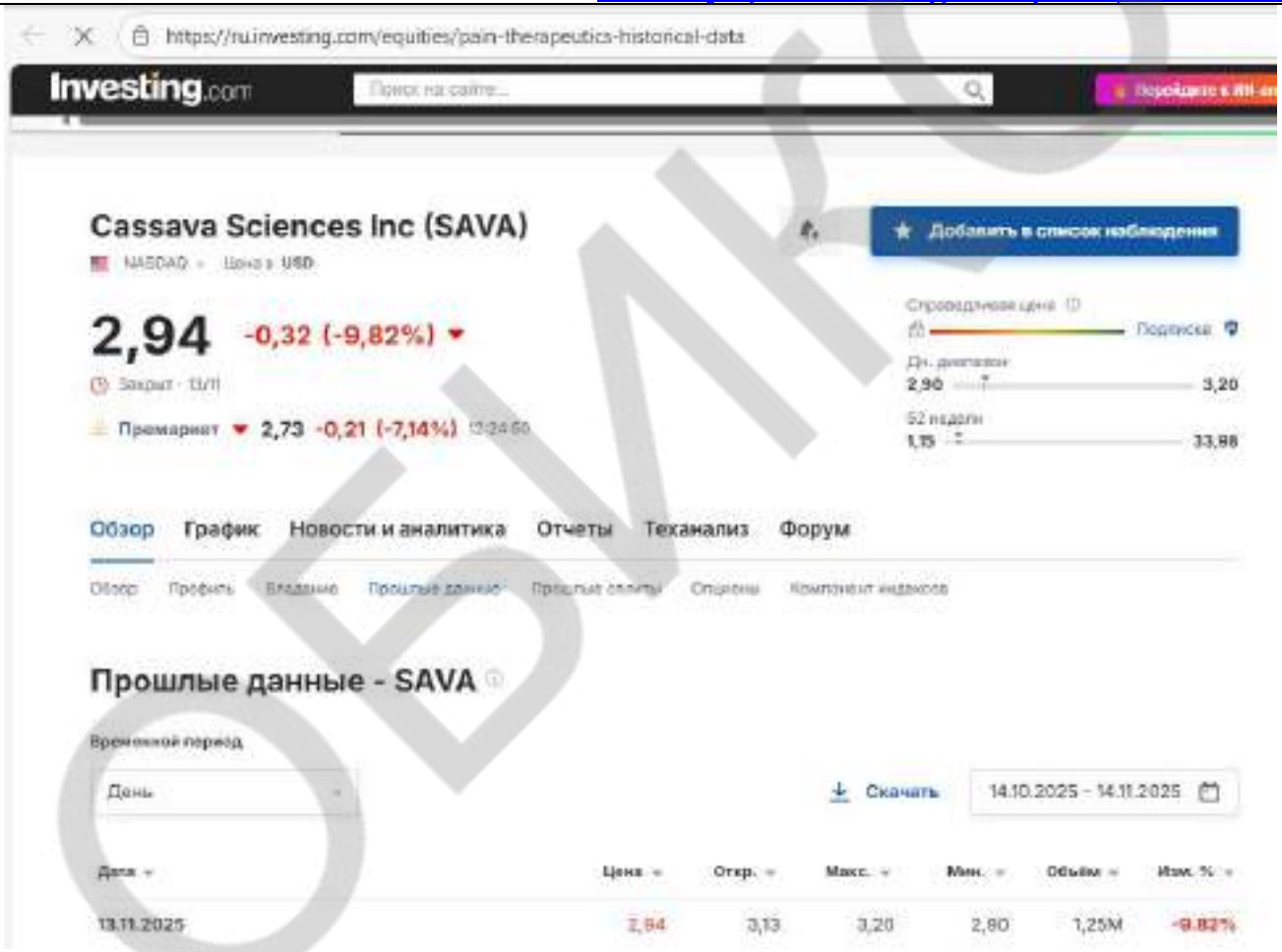

https://ru.investing.com/equities/pain-therapeutics-historical-data

Cassava Sciences, Inc. ORD SHS ISIN US14817C1071

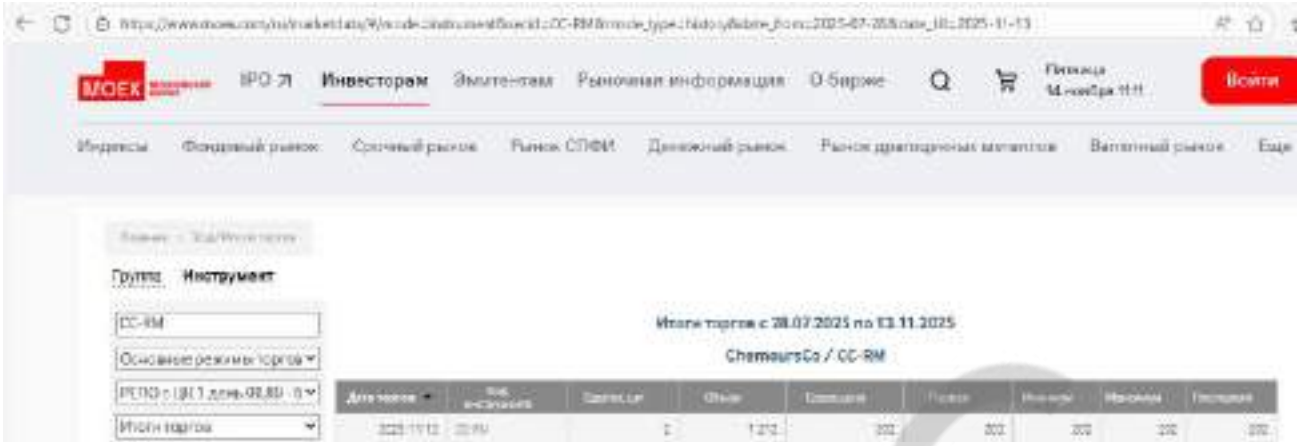

https://www.moex.com/ru/marketdata/#/mode=instrument&secid=CCXI-RM&boardgroupid=1258&mode_type=history&date_from=2025-07-28

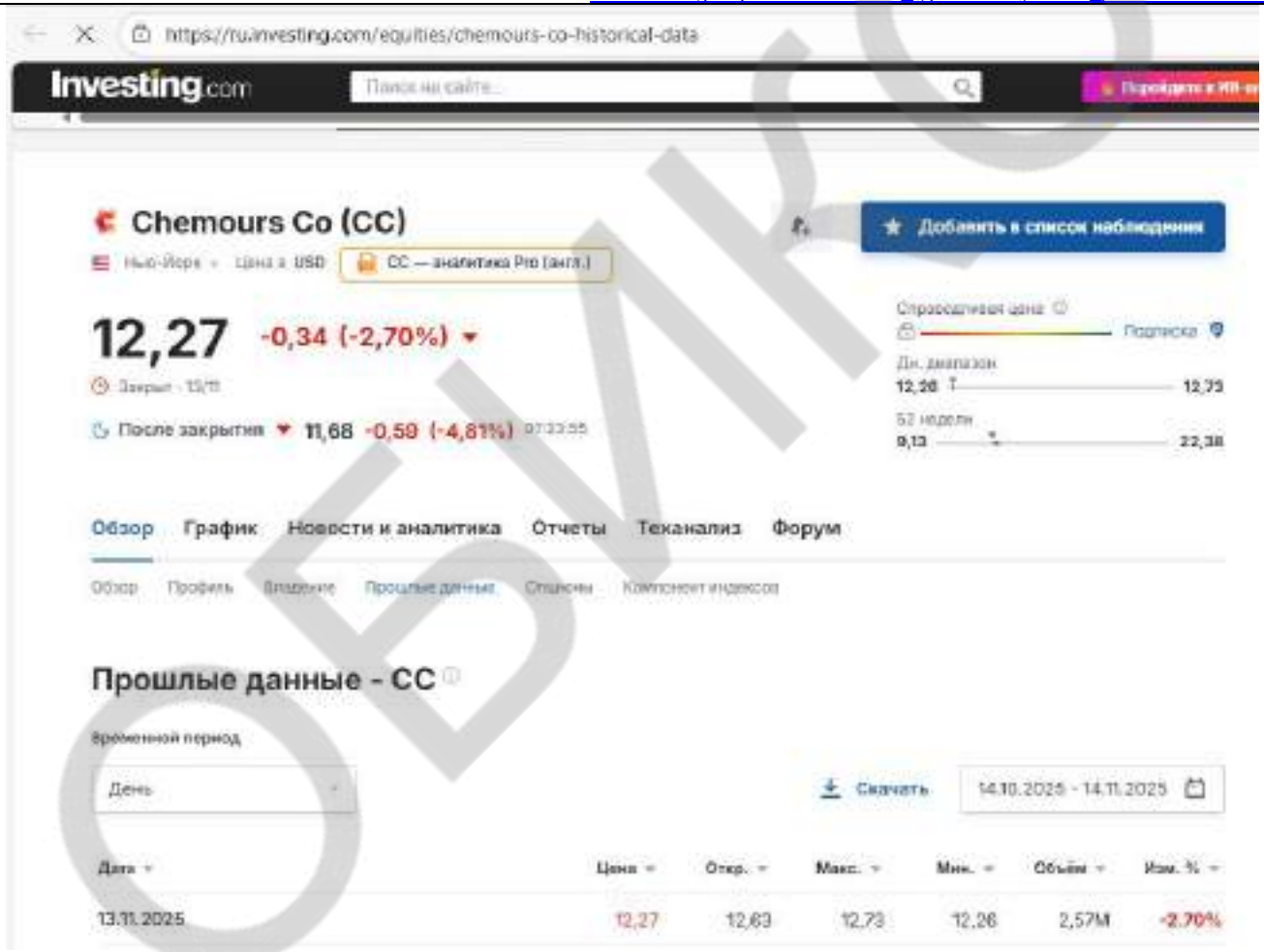

https://ru.investing.com/equities/chemocentryx-inc-historical-data

ChemoCentryx, Inc. ORD SHS ISIN US16383L1061

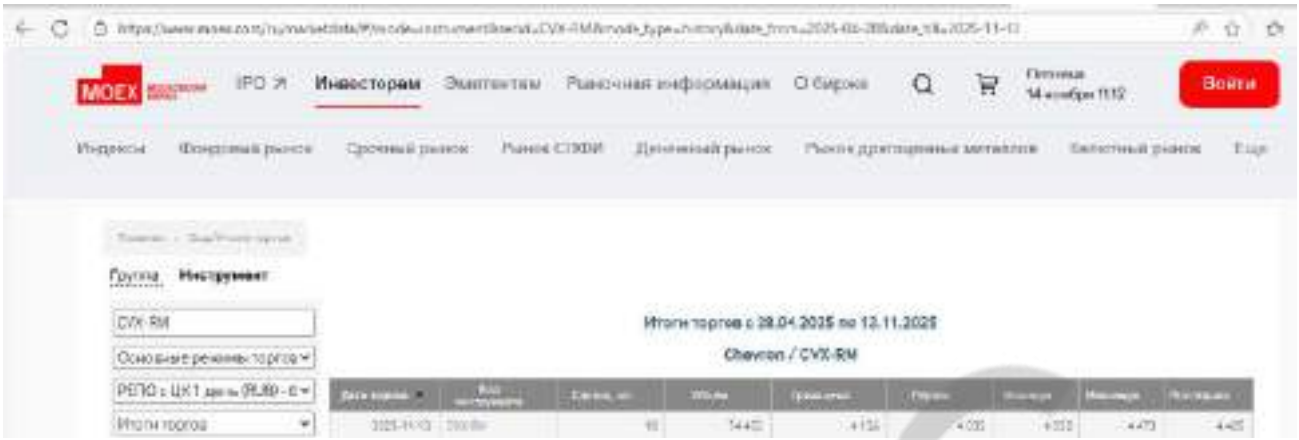

https://www.moex.com/ru/marketdata/#/mode=instrument&secid=CVX-RM&boardgroupid=1258&mode_type=history&date_from=2025-04-28

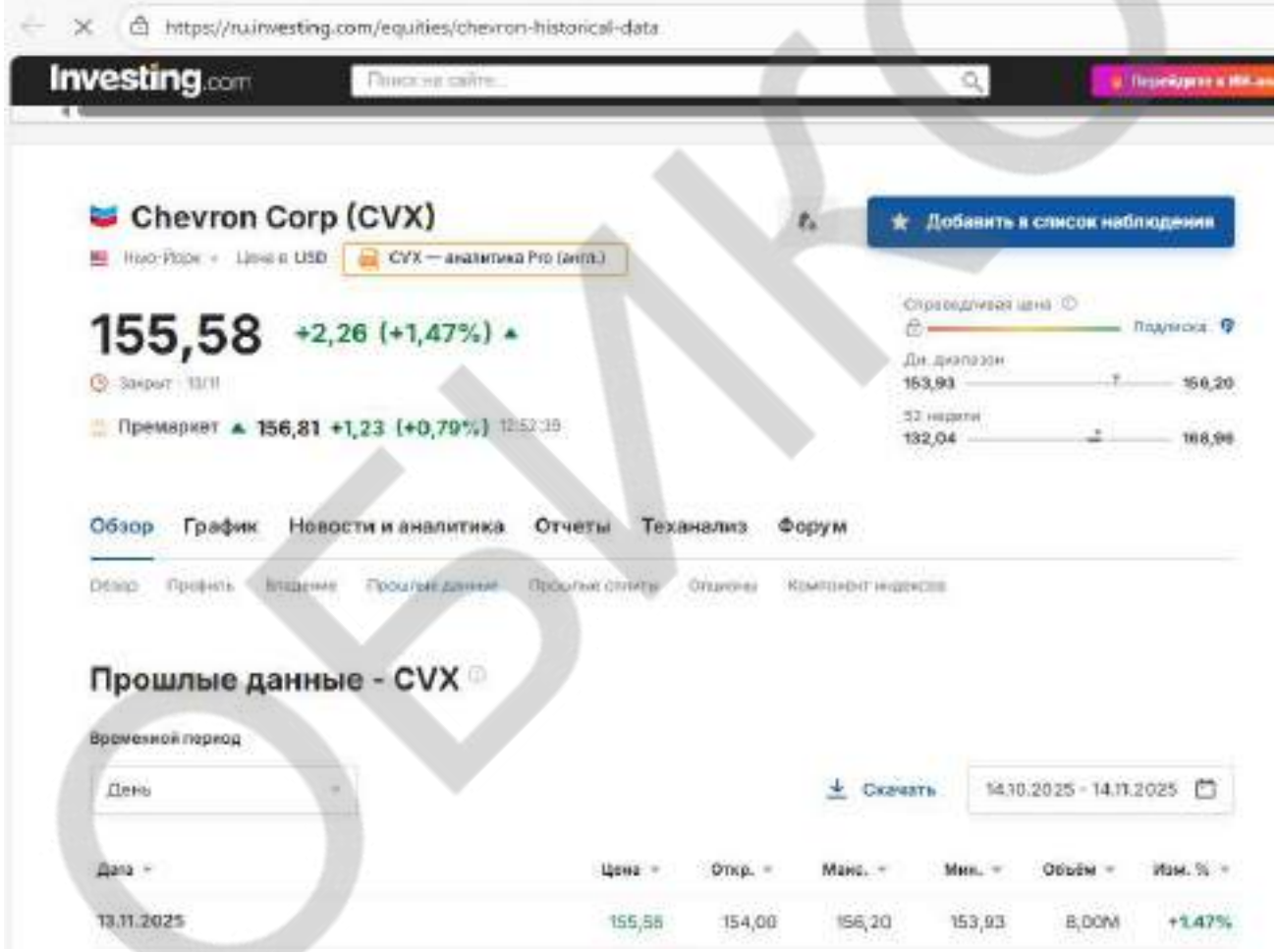

https://ru.investing.com/equities/chevron-historical-data

Chevron ISIN US1667641005

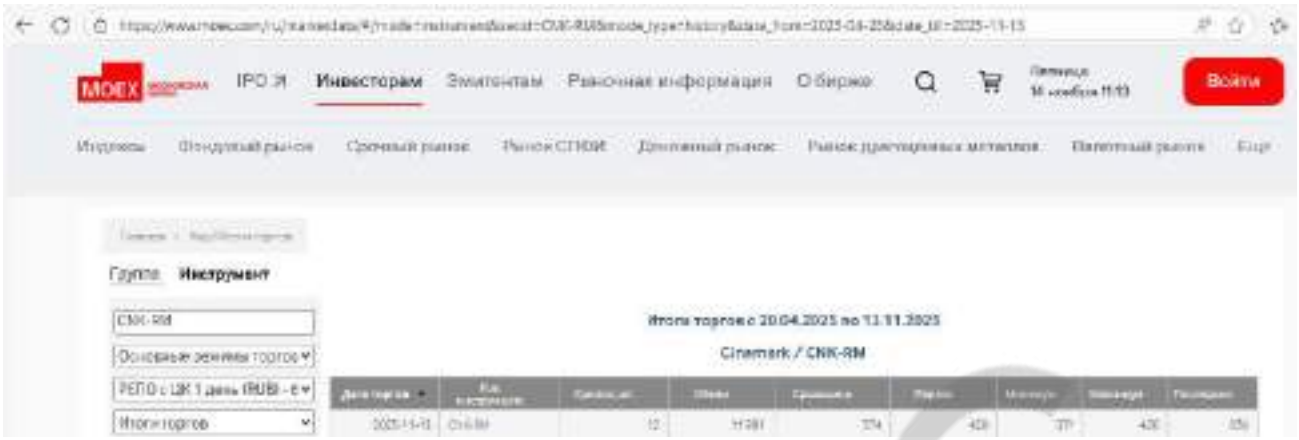

https://www.moex.com/ru/marketdata/#/mode=instrument&secid=CNK-RM&boardgroupid=1258&mode_type=history&date_from=2025-04-28

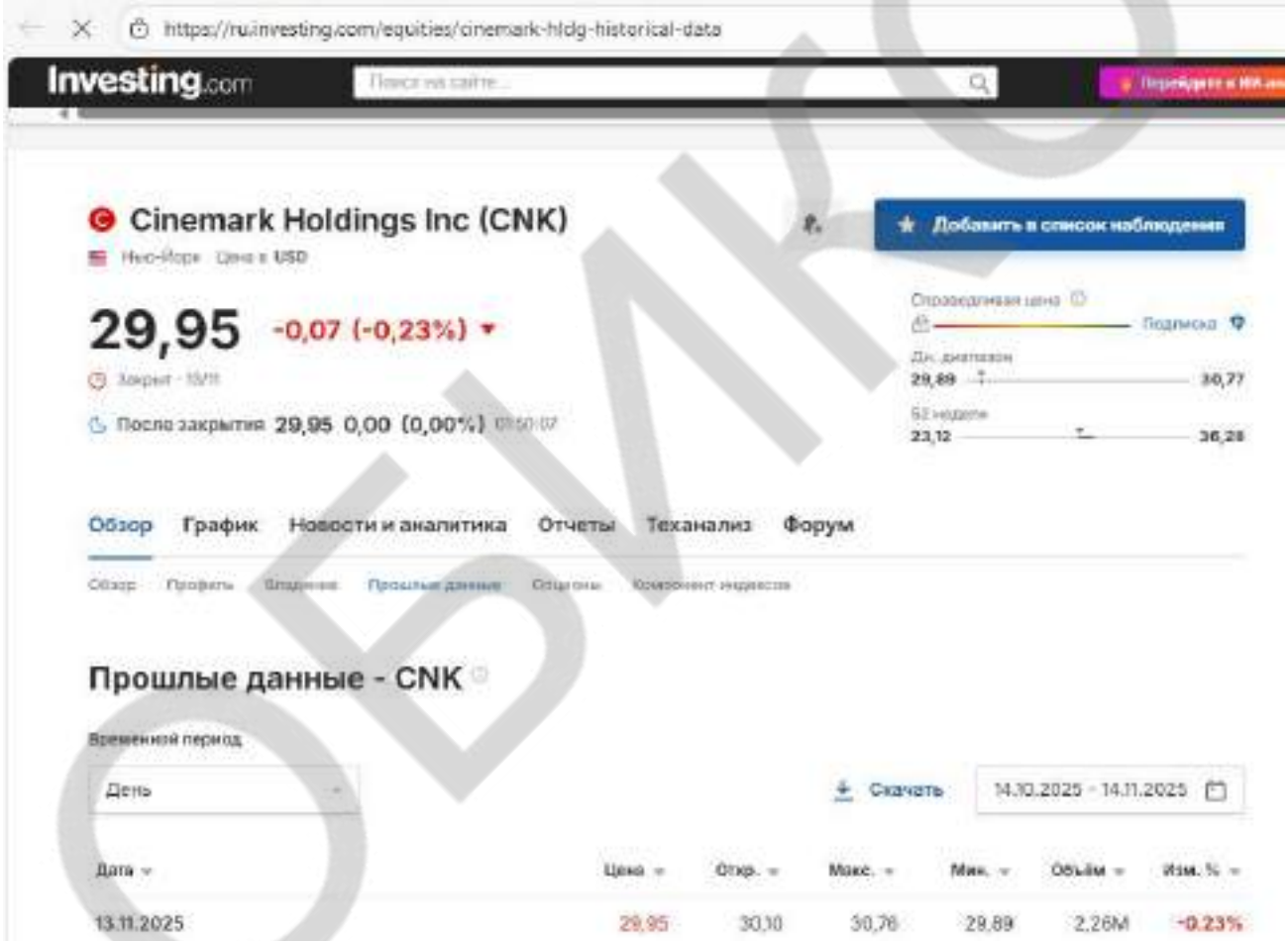

https://ru.investing.com/equities/cinemark-hldg-historical-data

Cinemark ISIN US17243V1026

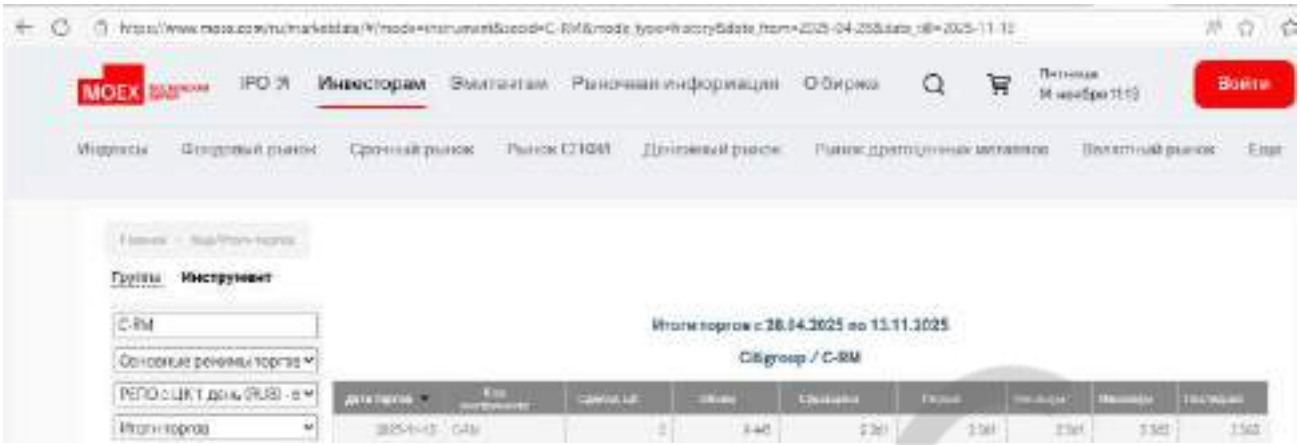

https://www.moex.com/ru/marketdata/#/mode=instrument&secid=C-RM&boardgroupid=1258&mode_type=history&date_from=2025-04-28

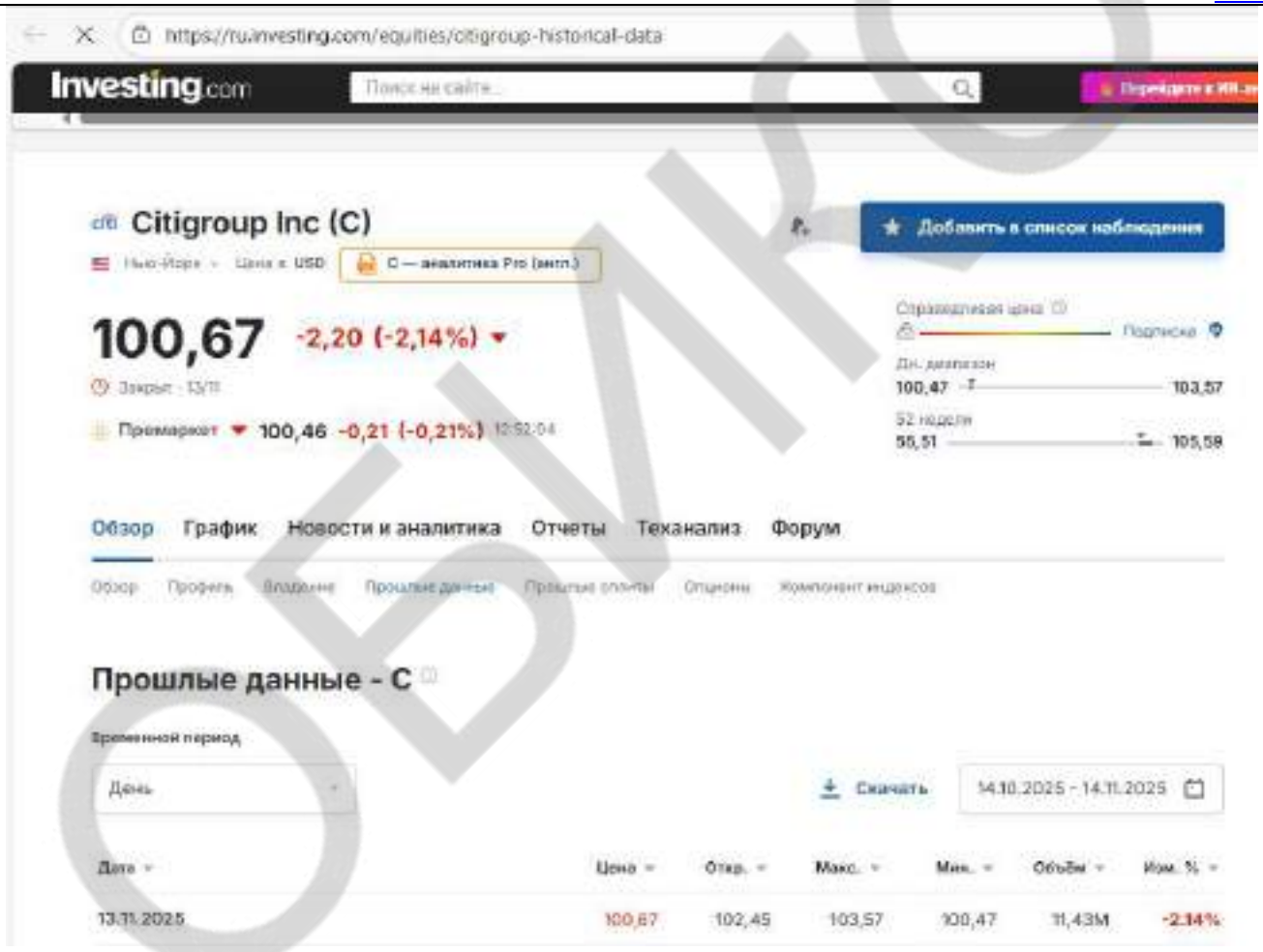

https://ru.investing.com/equities/citigroup-historical-data

Citigroup Inc. ISIN US1729674242

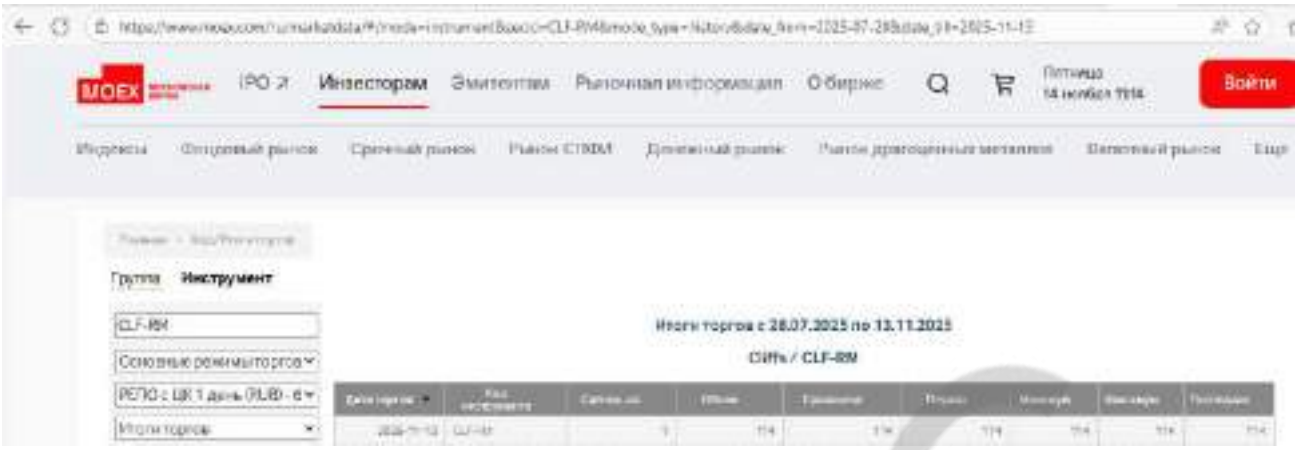

https://www.moex.com/ru/marketdata/#/mode=instrument&secid=CLF-RM&boardgroupid=1258&mode_type=history&date_from=2025-07-28

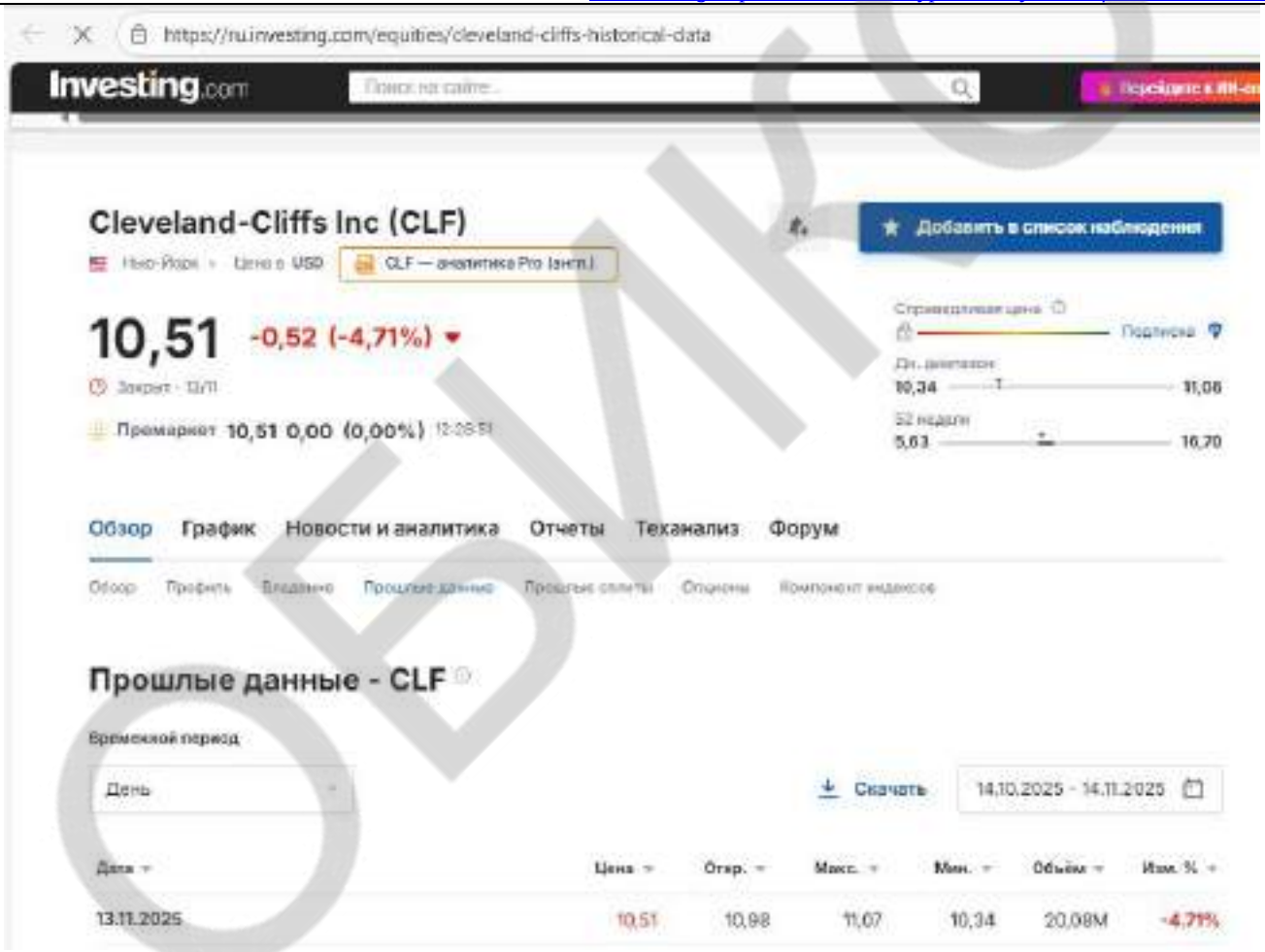

chttps://ru.investing.com/equities/cleveland-cliffs-historical-data

Cleveland Cliffs Ord Shs ISIN US1858991011

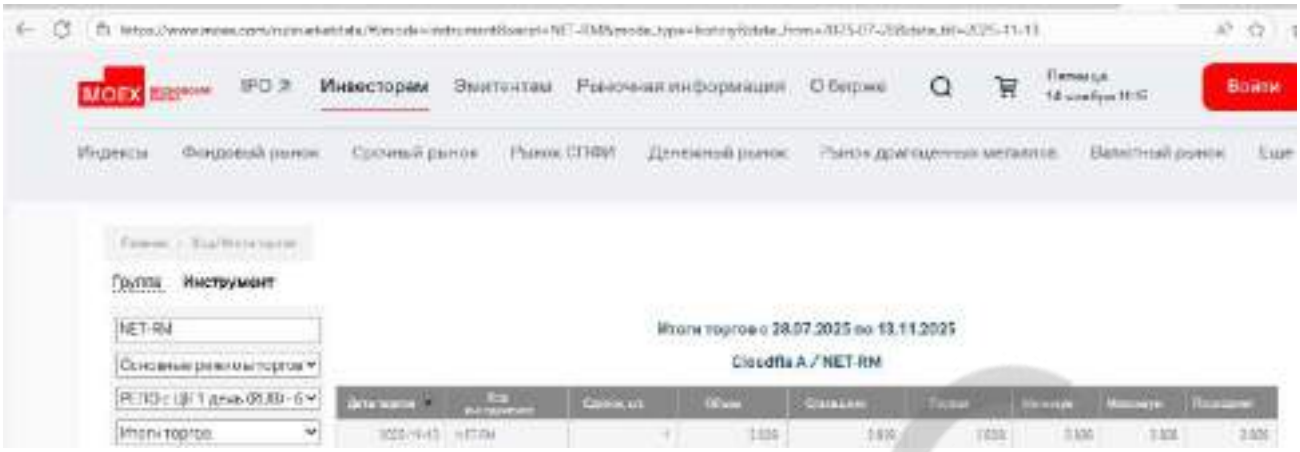

https://www.moex.com/ru/marketdata/#/mode=instrument&secid=NET-RM&boardgroupid=1258&mode_type=history&date_from=2025-07-28

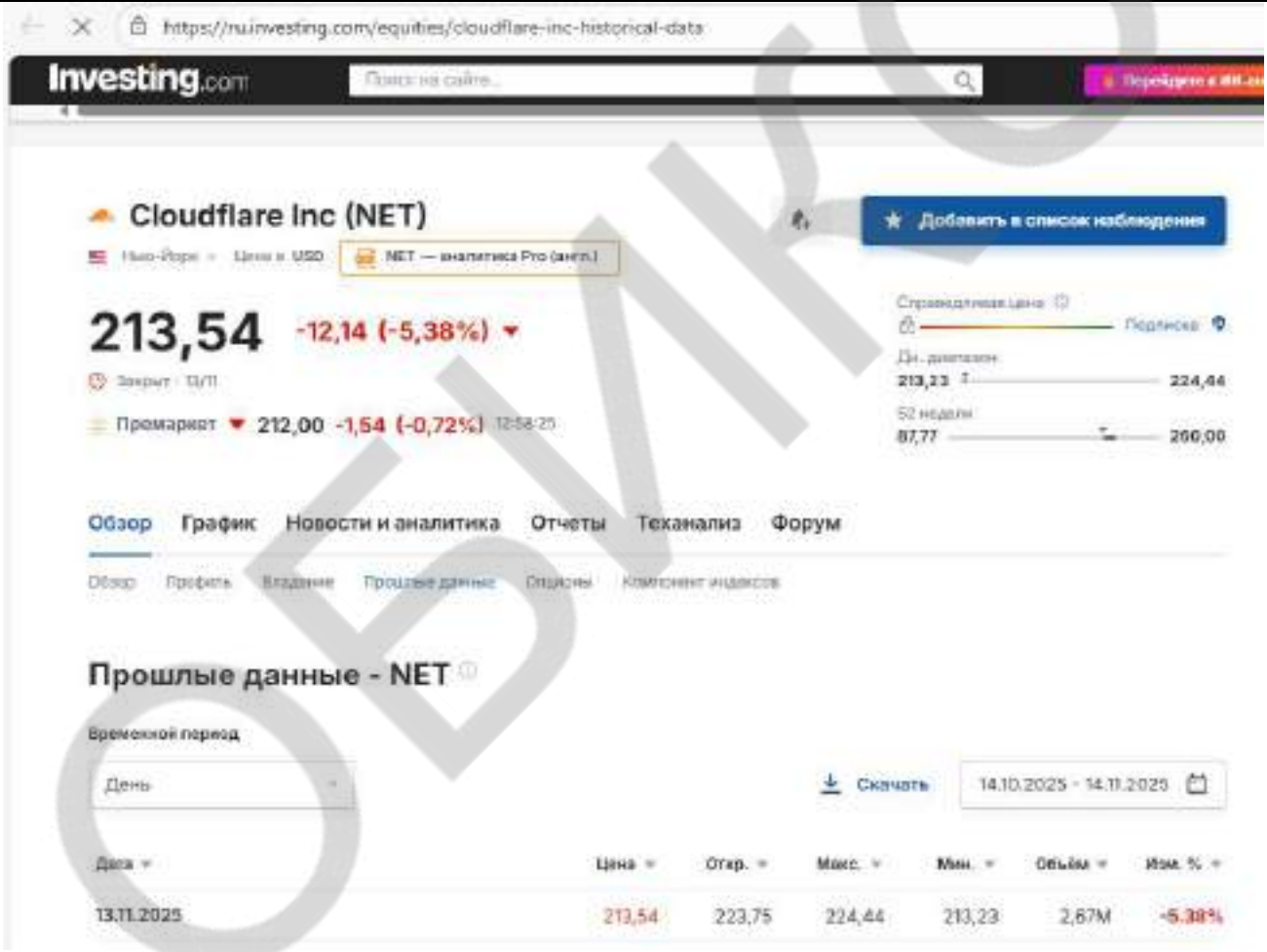

https://ru.investing.com/equities/cloudflare-inc-historical-data

Cloudflare, Inc. ORD SHS CL A ISIN US18915M1071

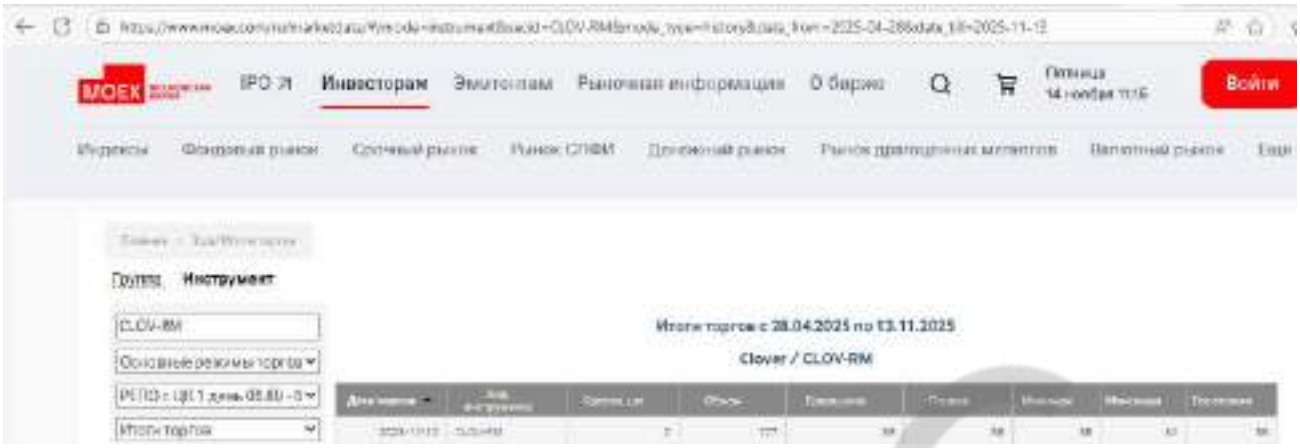

https://www.moex.com/ru/marketdata/#/mode=instrument&secid=CLOV-RM&boardgroupid=1258&mode_type=history&date_from=2025-04-28

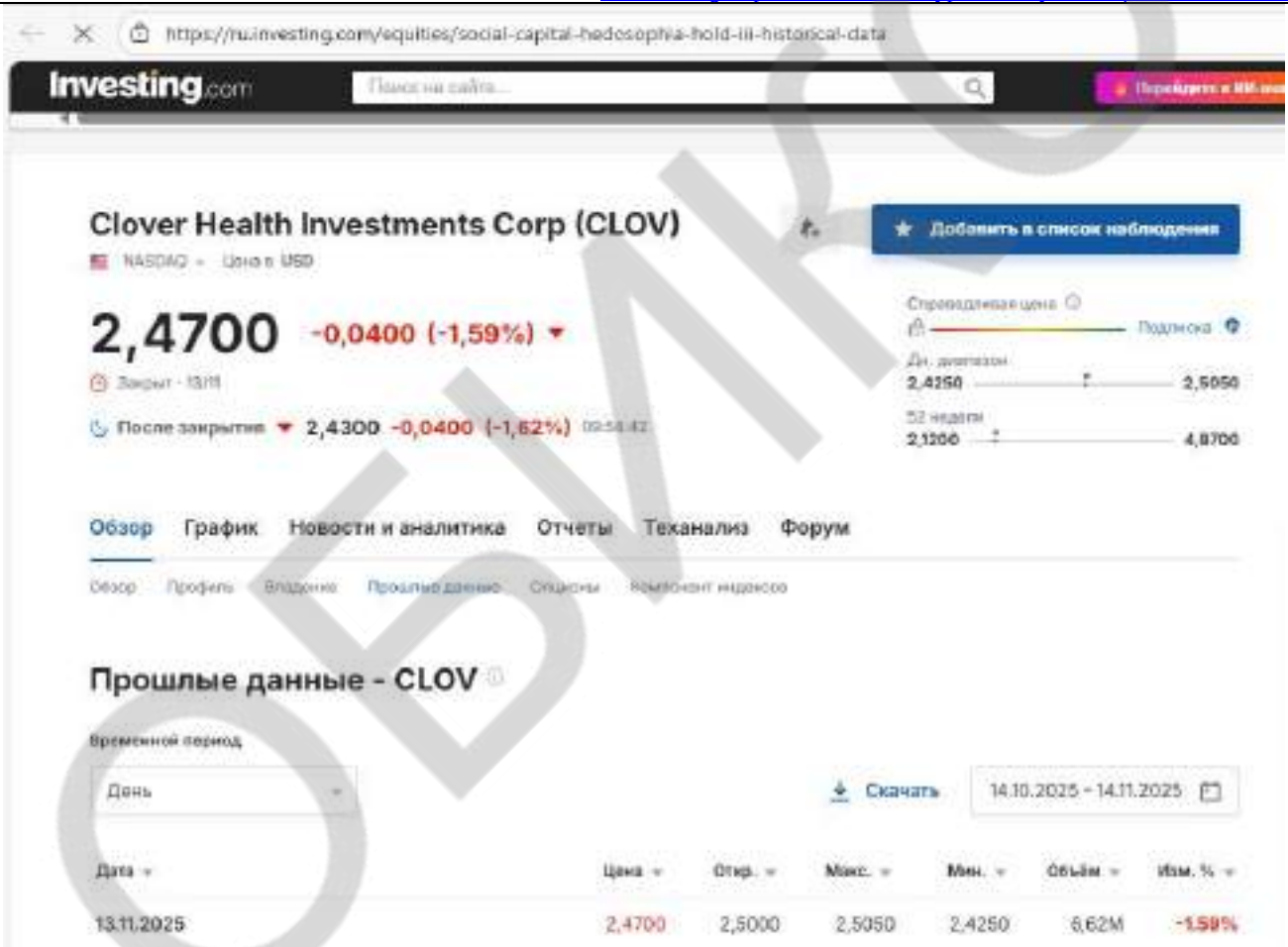

https://ru.investing.com/equities/social-capital-hedosophia-hold-iii-historical-data

Clover Health ISIN US18914F1030

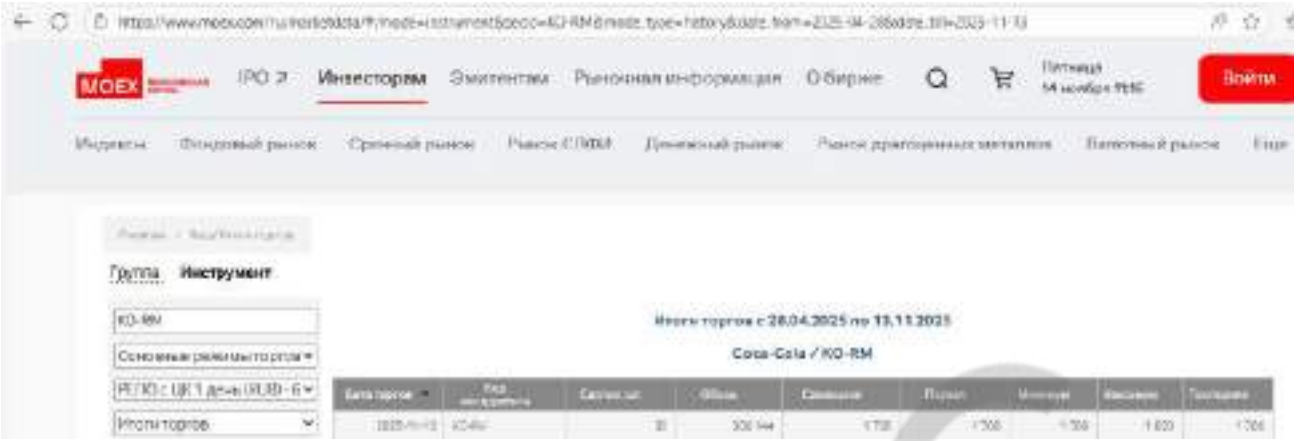

https://www.moex.com/ru/marketdata/#/mode=instrument&secid=KO-RM&boardgroupid=1258&mode_type=history&date_from=2025-04-28

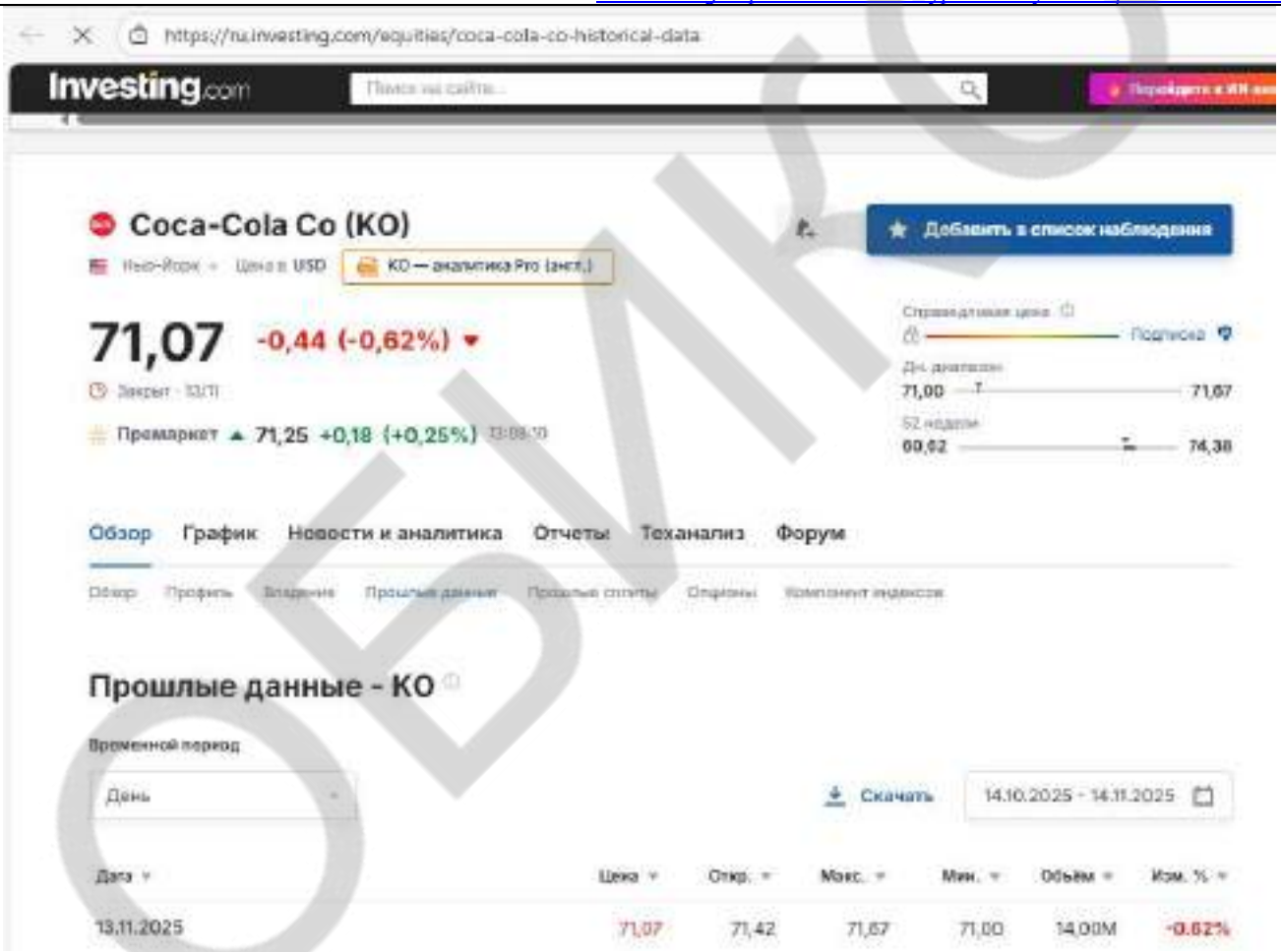

https://ru.investing.com/equities/coca-cola-co-historical-data

Coca-Cola ISIN US1912161007

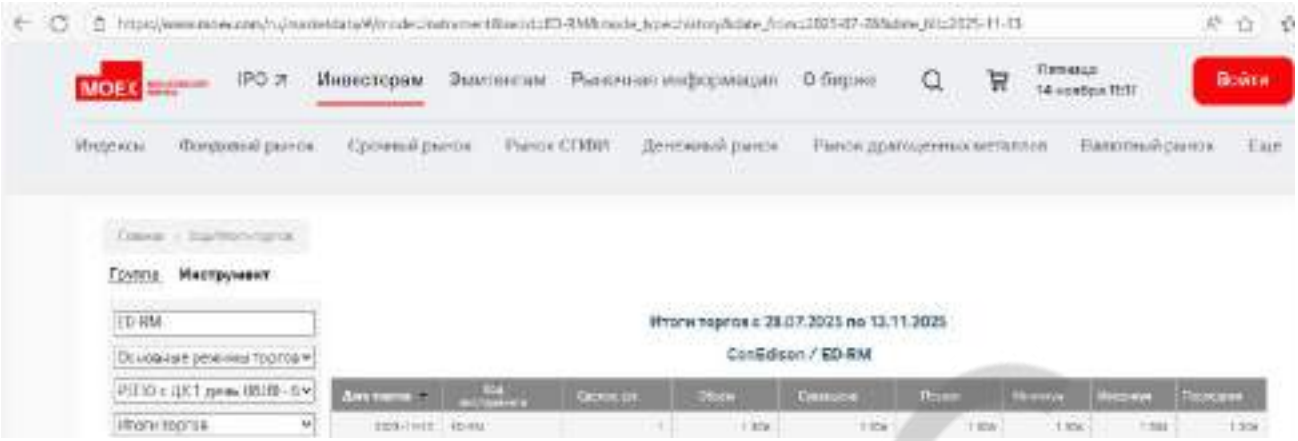

https://www.moex.com/ru/marketdata/#/mode=instrument&secid=ED-RM&boardgroupid=1258&mode_type=history&date_from=2025-07-28

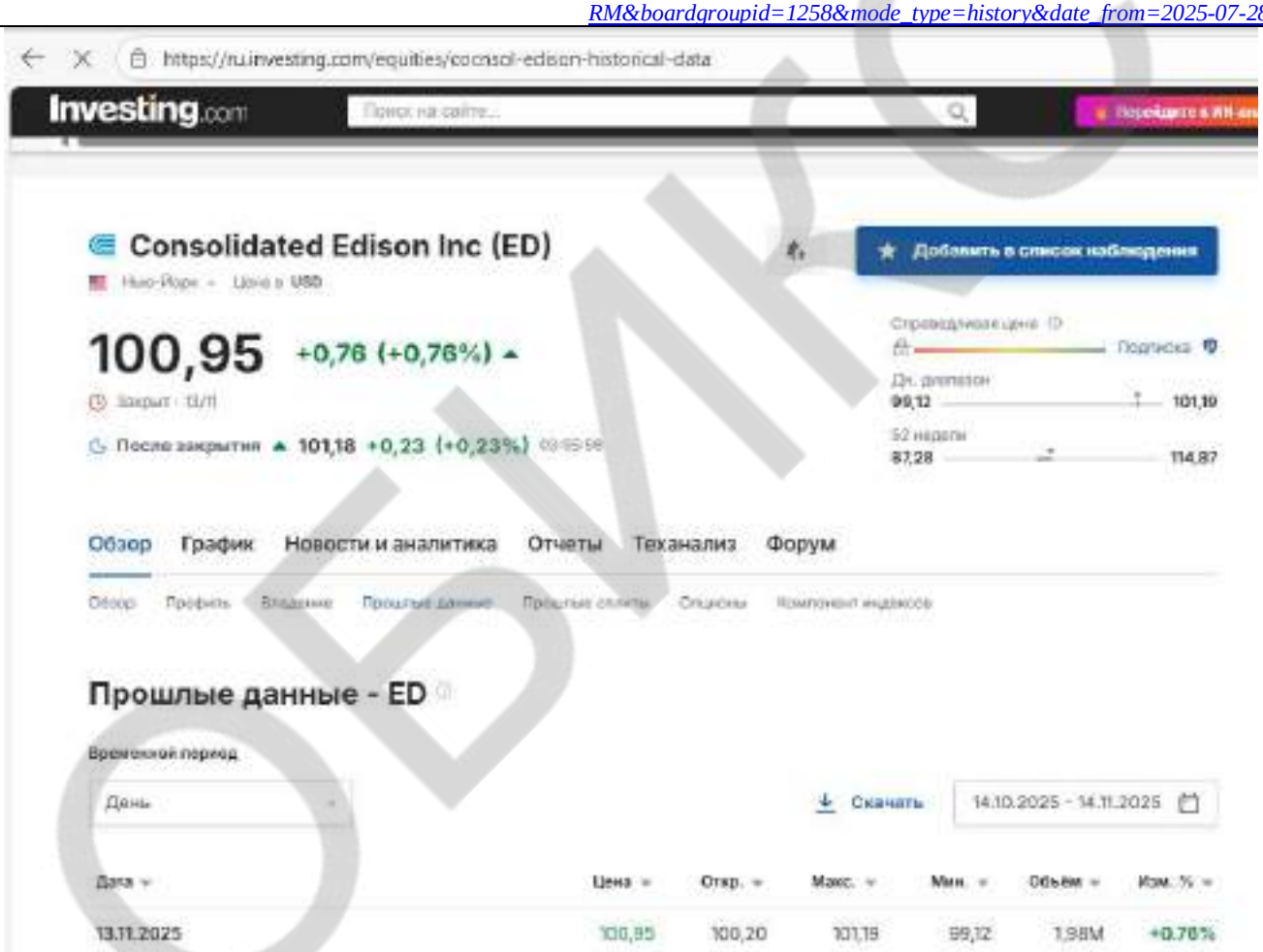

chttps://ru.investing.com/equities/cocnsol-edison-historical-data

Consolidated Edison Ord Shs ISIN US2091151041

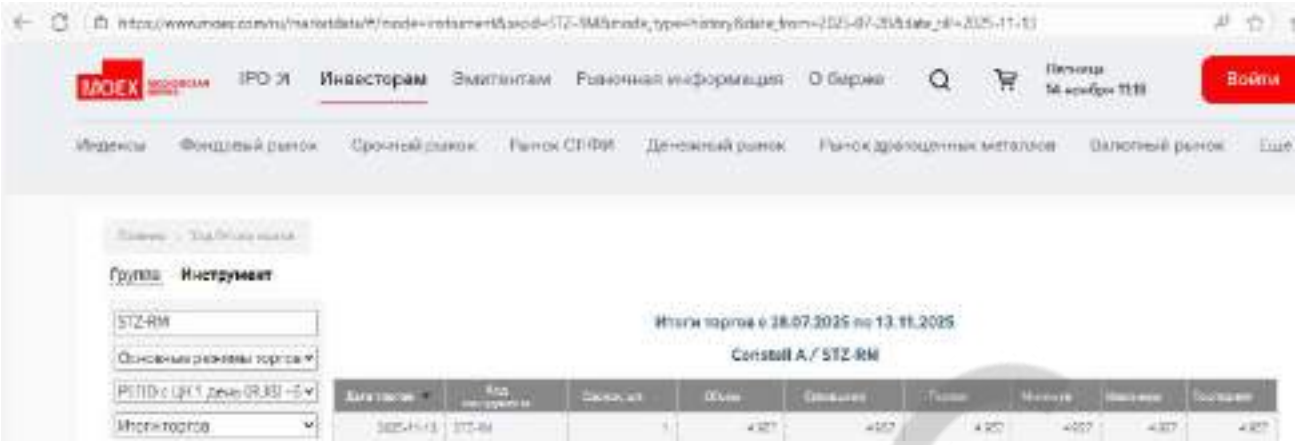

https://www.moex.com/ru/marketdata/#/mode=instrument&secid=STZ-RM&boardgroupid=1258&mode_type=history&date_from=2025-07-28

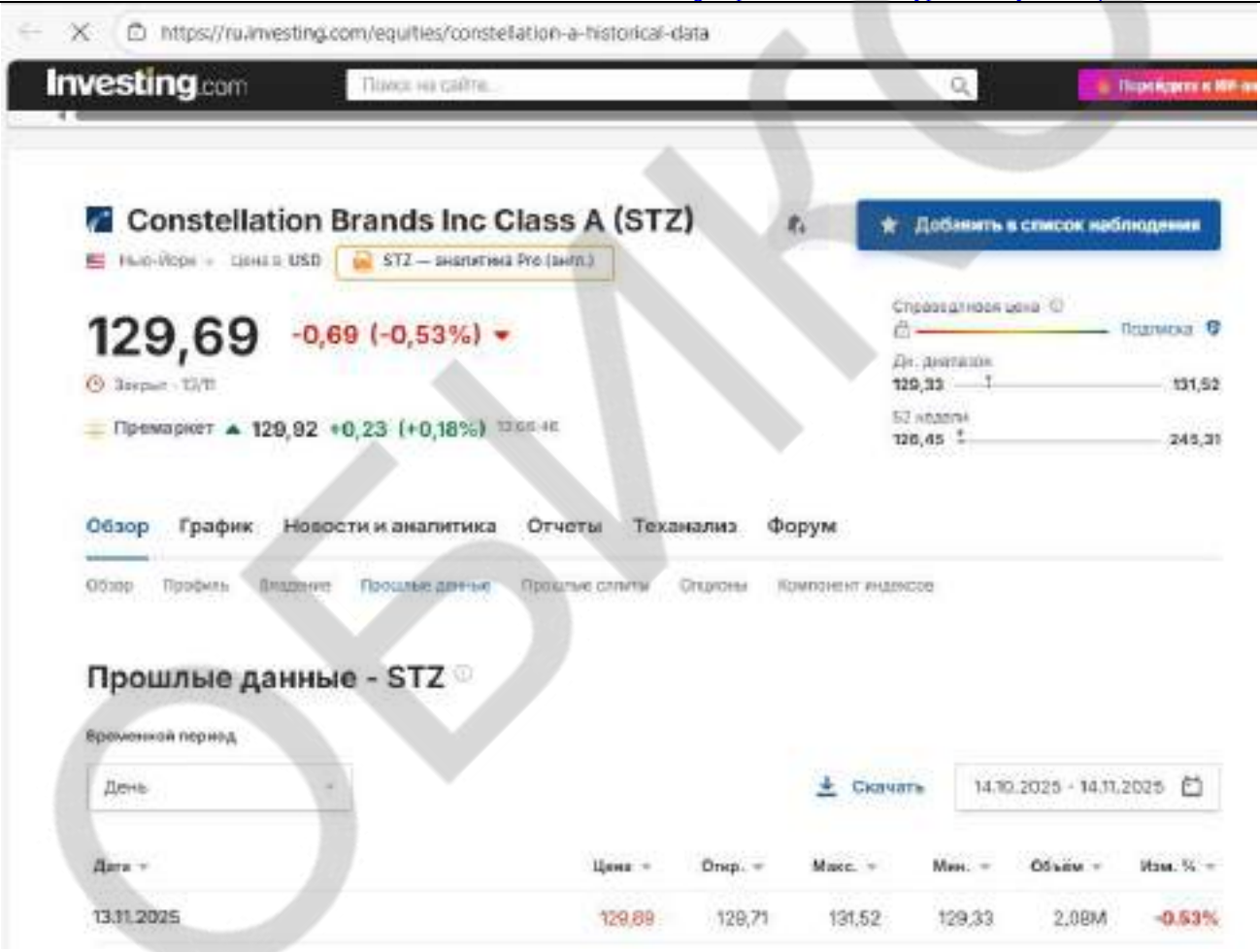

https://ru.investing.com/equities/constellation-a-historical-data

Constellation BrandsORDSH A ISIN US21036P1084



https://www.moex.com/ru/marketdata/#/mode=instrument&secid=COTY-RM&boardgroupid=1258&mode_type=history&date_from=2025-07-28

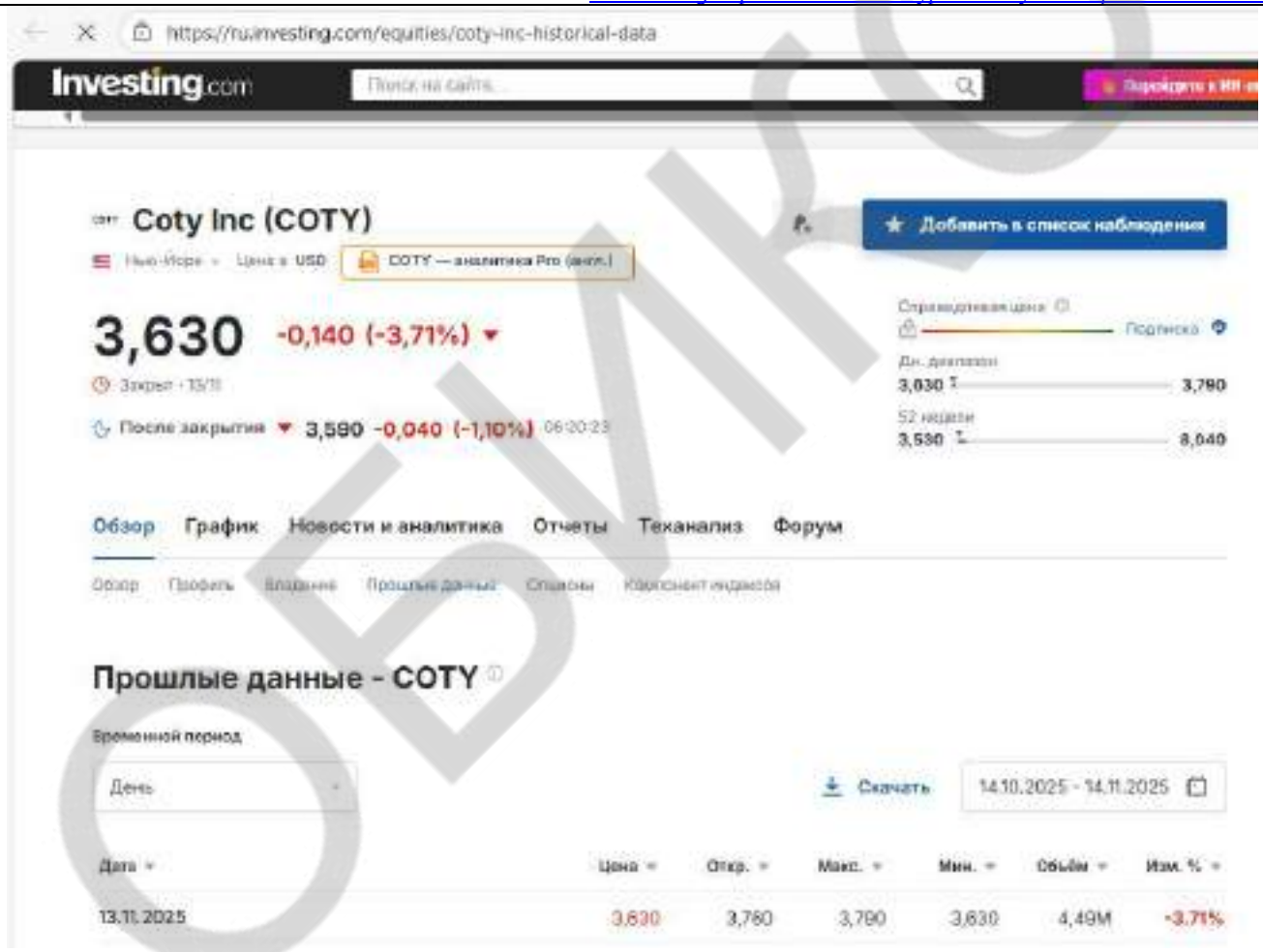

https://ru.investing.com/equities/coty-inc-historical-data

Coty Inc. ISIN US2220702037

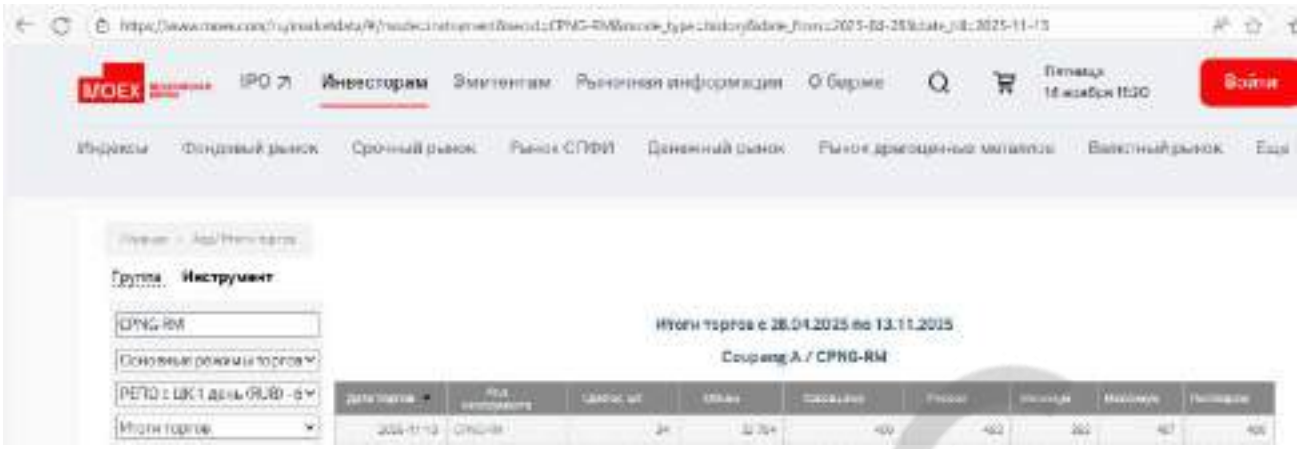

https://www.moex.com/ru/marketdata/#/mode=instrument&secid=CPNG-RM&boardgroupid=1258&mode_type=history&date_from=2025-04-28

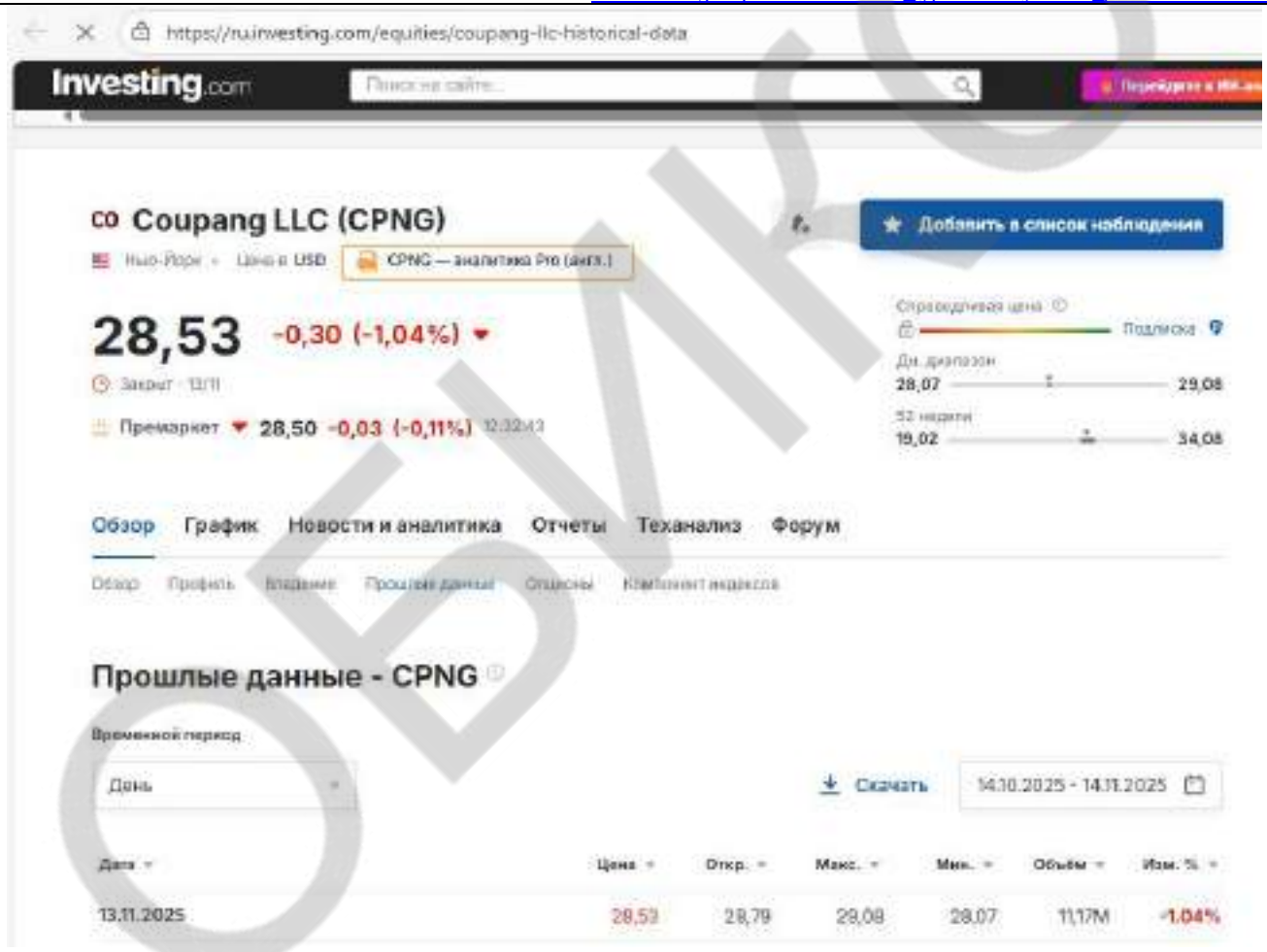

chttps://ru.investing.com/equities/coupang-llc-historical-data

Coupang ISIN US22266T1097

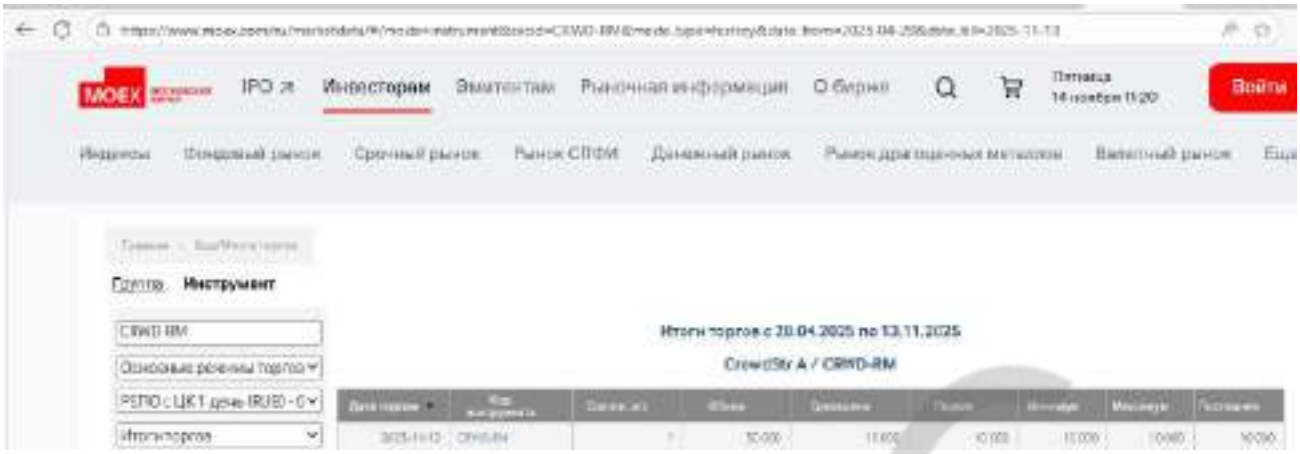

https://www.moex.com/ru/marketdata/#/mode=instrument&secid=CRWD-RM&boardgroupid=1258&mode_type=history&date_from=2025-04-28

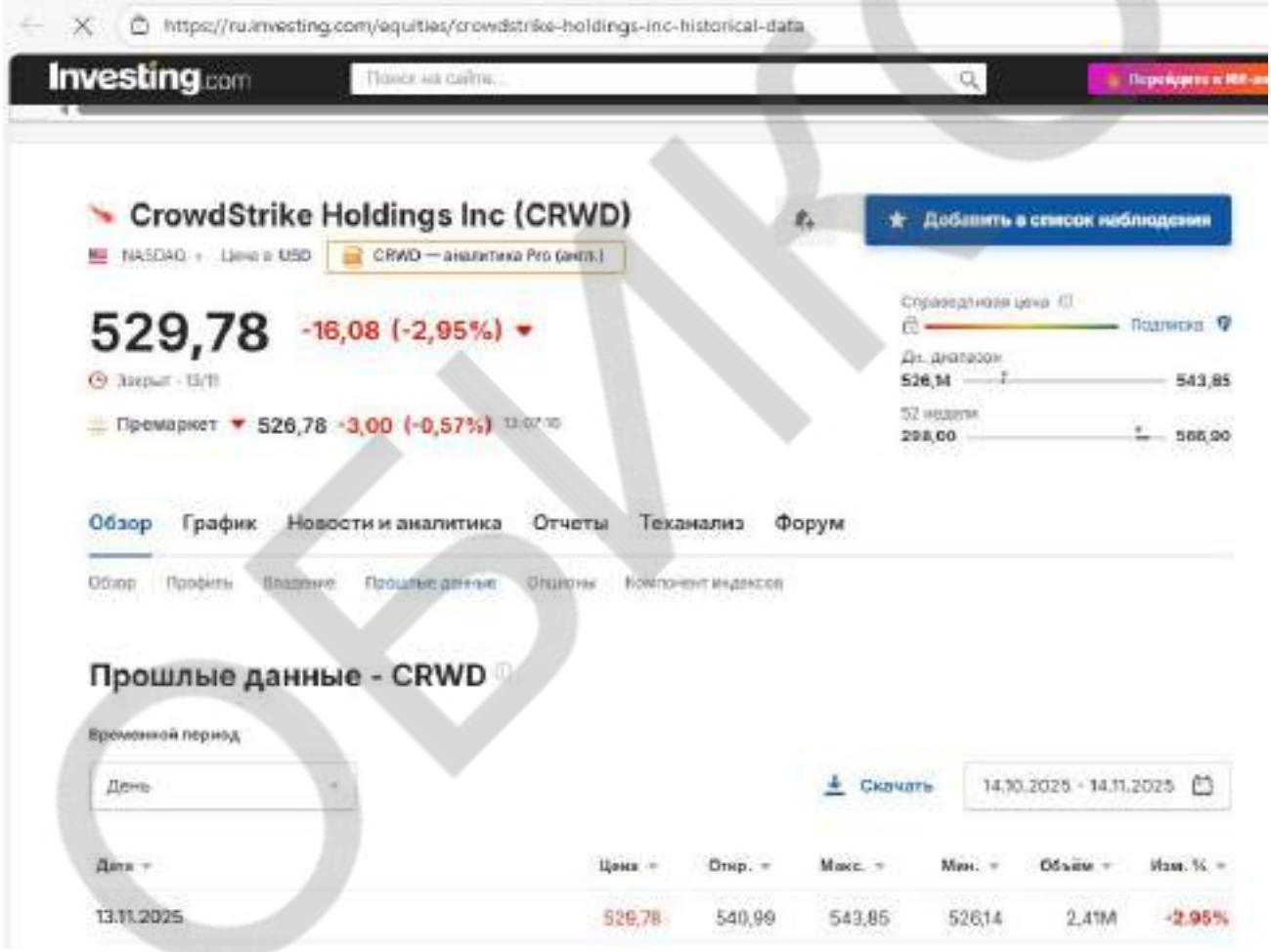

https://ru.investing.com/equities/crowdstrike-holdings-inc-historical-data

CrowdStrike ISIN US22788C1053

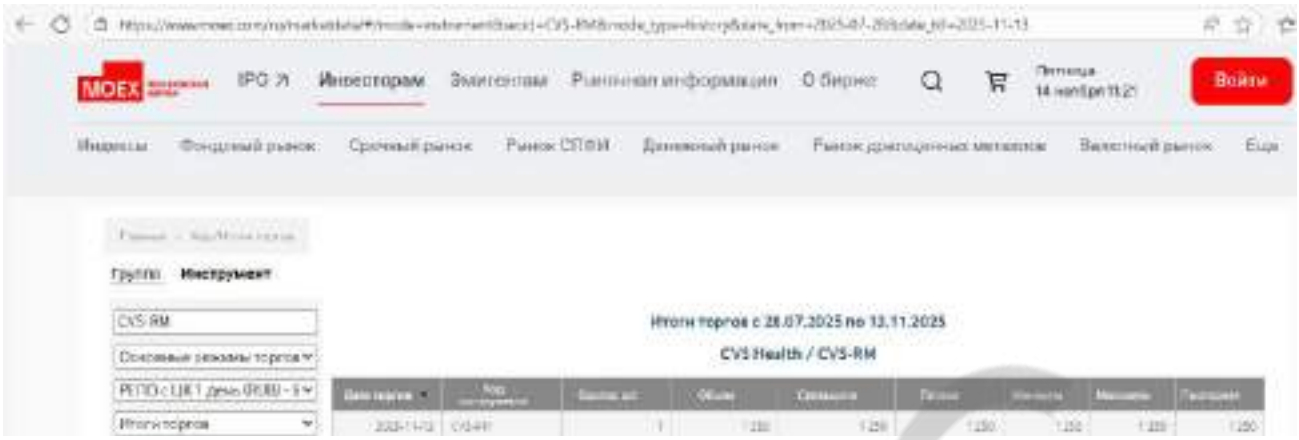

https://www.moex.com/ru/marketdata/#/mode=instrument&secid=CVS-RM&boardgroupid=1258&mode_type=history&date_from=2025-07-28

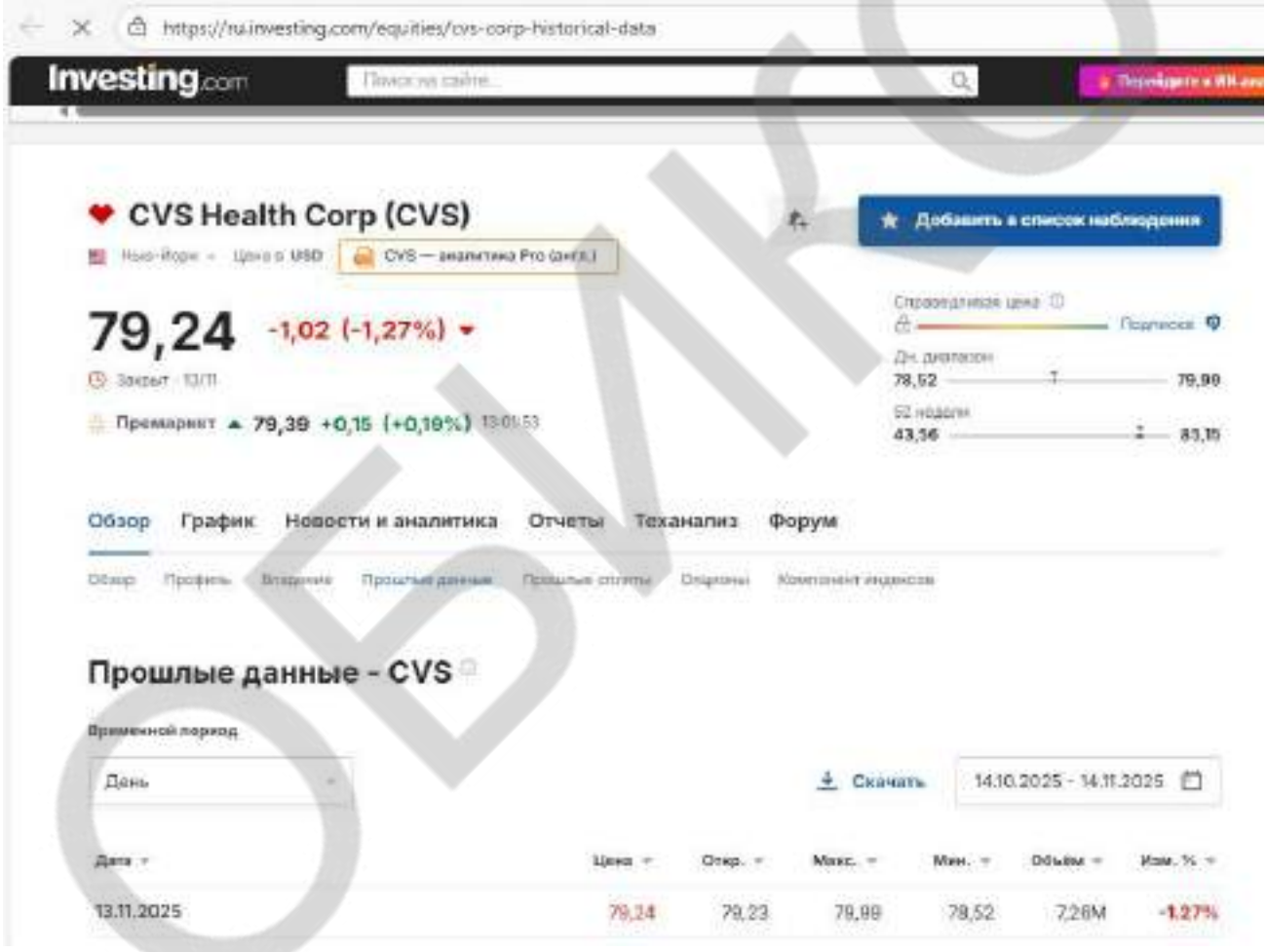

https://ru.investing.com/equities/cvs-corp-historical-data

CVS Health Corporation ISIN US1266501006

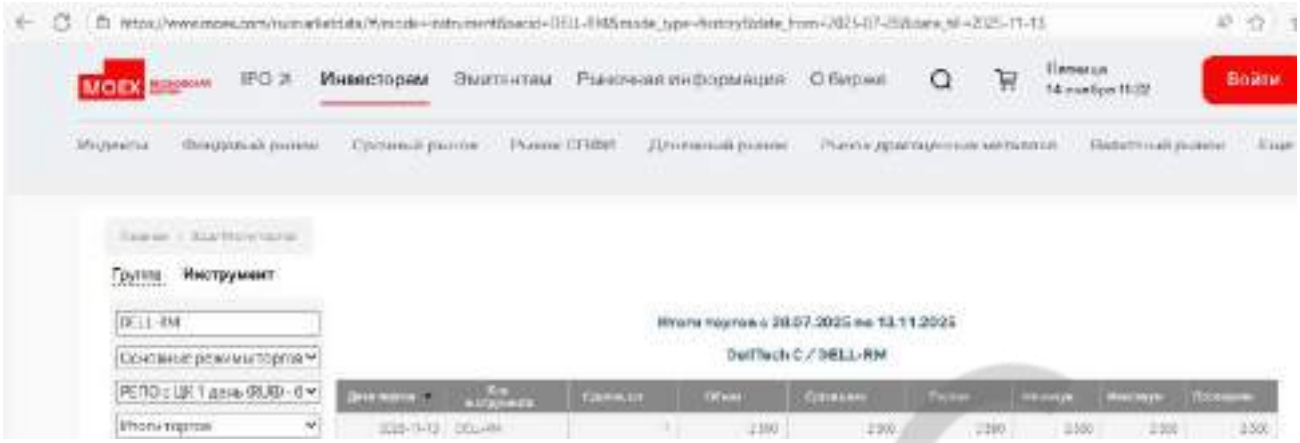

https://www.moex.com/ru/marketdata/#/mode=instrument&secid=DELL-RM&boardgroupid=1258&mode_type=history&date_from=2025-07-28

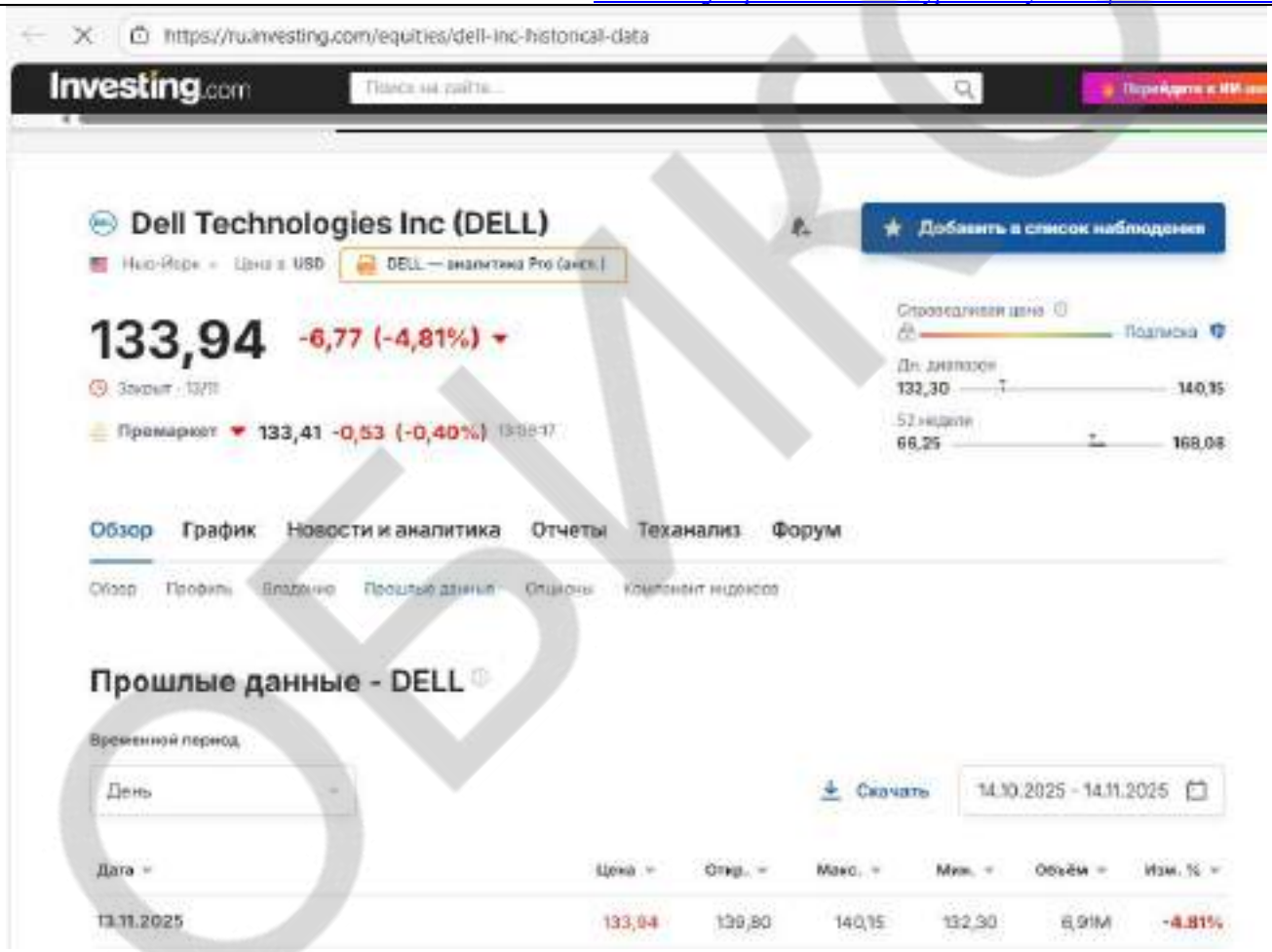

https://ru.investing.com/equities/dell-inc-historical-data

Dell Technologies ORD SHS CL C ISIN US24703L2025

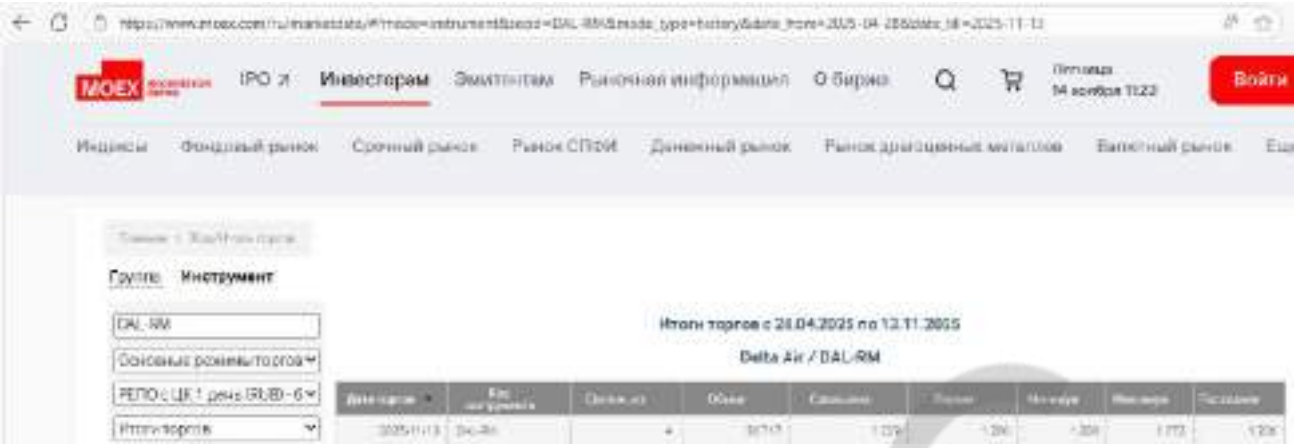

https://www.moex.com/ru/marketdata/#/mode=instrument&secid=DAL-RM&boardgroupid=1258&mode_type=history&date_from=2025-04-28

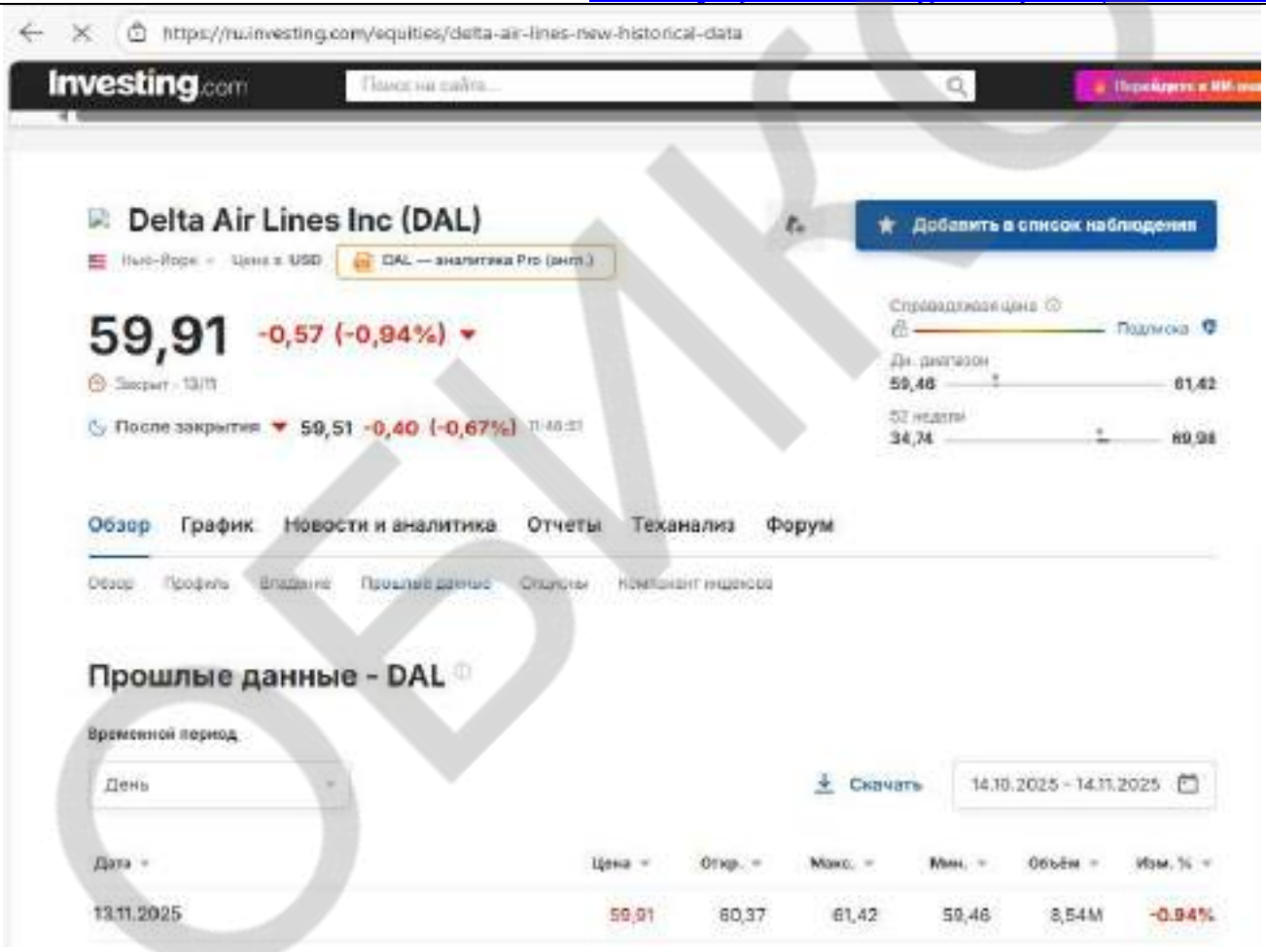

https://ru.investing.com/equities/delta-air-lines-new-historical-data

Delta Air Lines. Inc. ISIN US2473617023

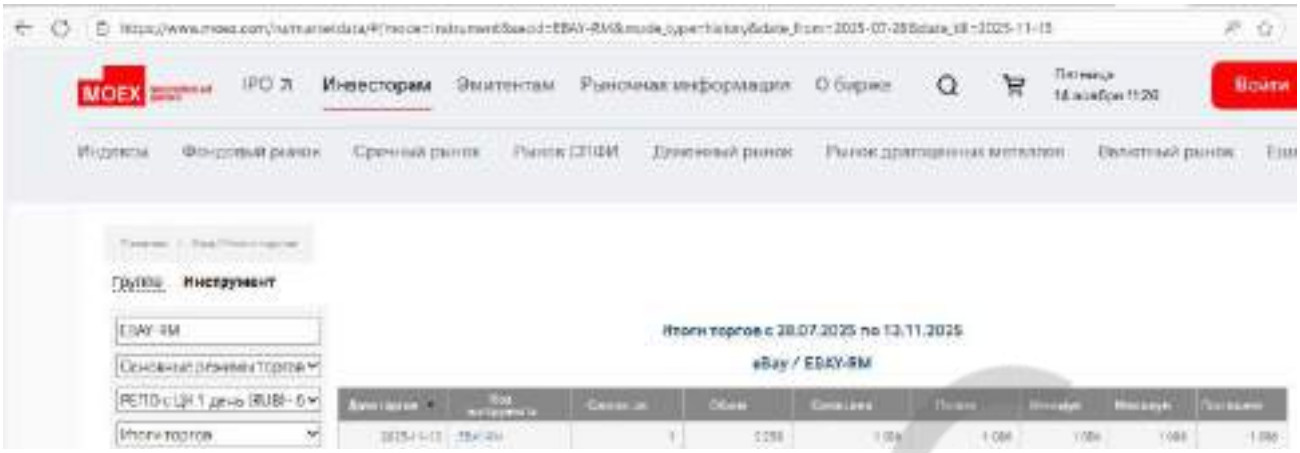

https://www.moex.com/ru/marketdata/#/mode=instrument&secid=EBAY-RM&boardgroupid=1258&mode_type=history&date_from=2025-07-28

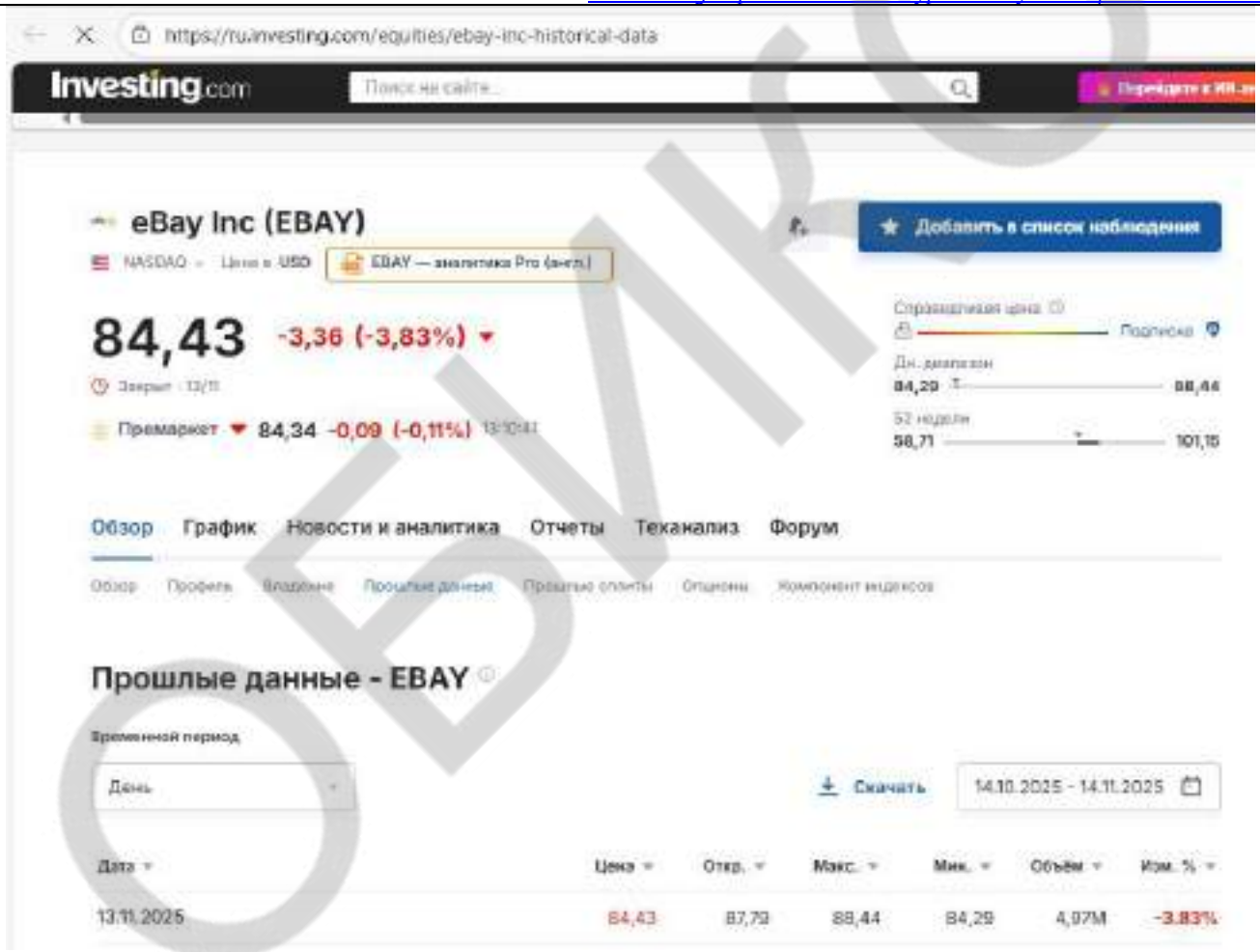

https://ru.investing.com/equities/ebay-inc-historical-data

eBay Inc. ISIN US2786421030

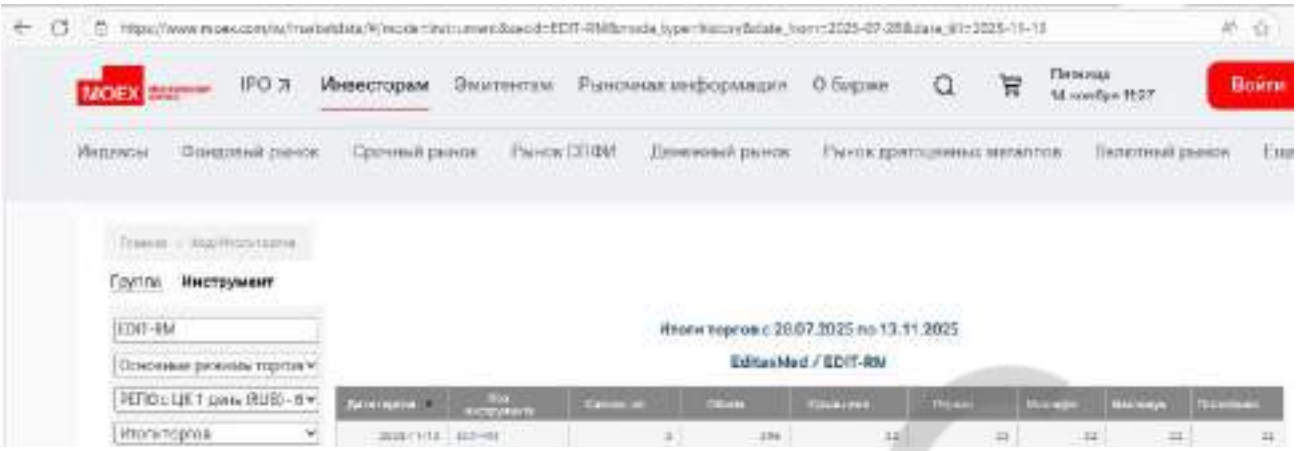

https://www.moex.com/ru/marketdata/#/mode=instrument&secid=EDIT-RM&boardgroupid=1258&mode_type=history&date_from=2025-07-28

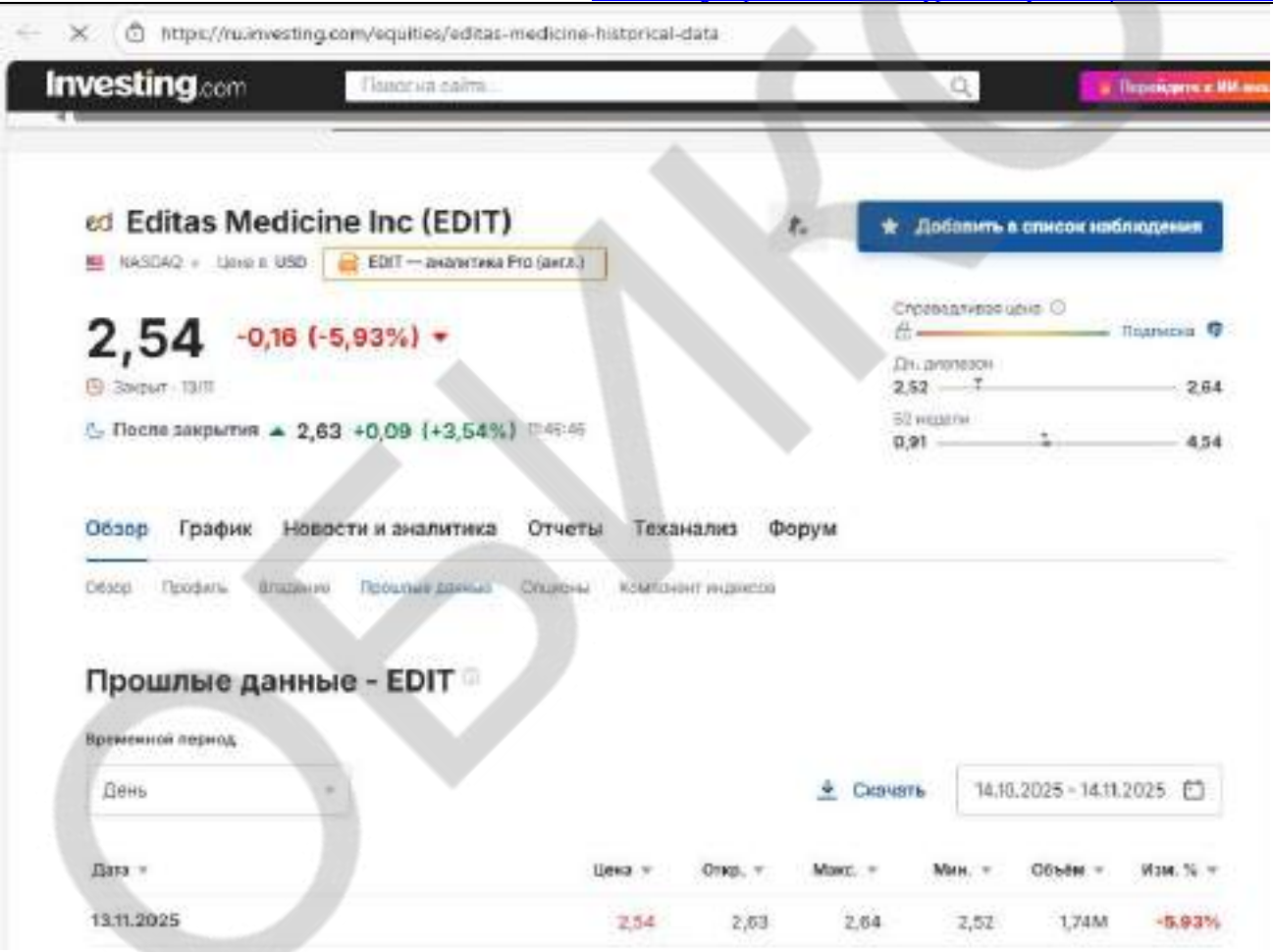

https://ru.investing.com/equities/editas-medicine-historical-data

Editas Medicine, Inc.ORD SHS ISIN US28106W1036

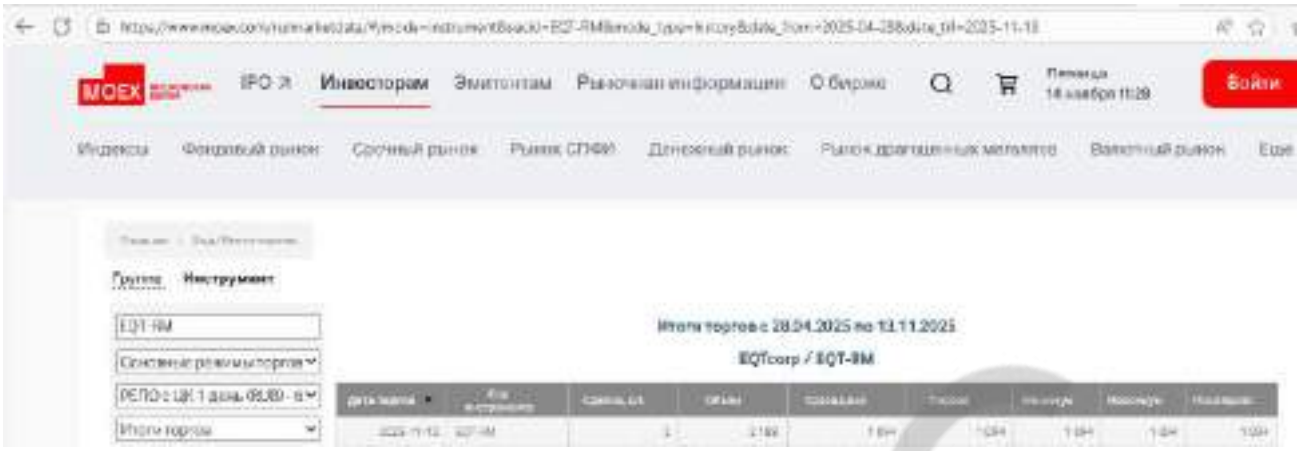

https://www.moex.com/ru/marketdata/#/mode=instrument&secid=EQT-RM&boardgroupid=1258&mode_type=history&date_from=2025-04-28

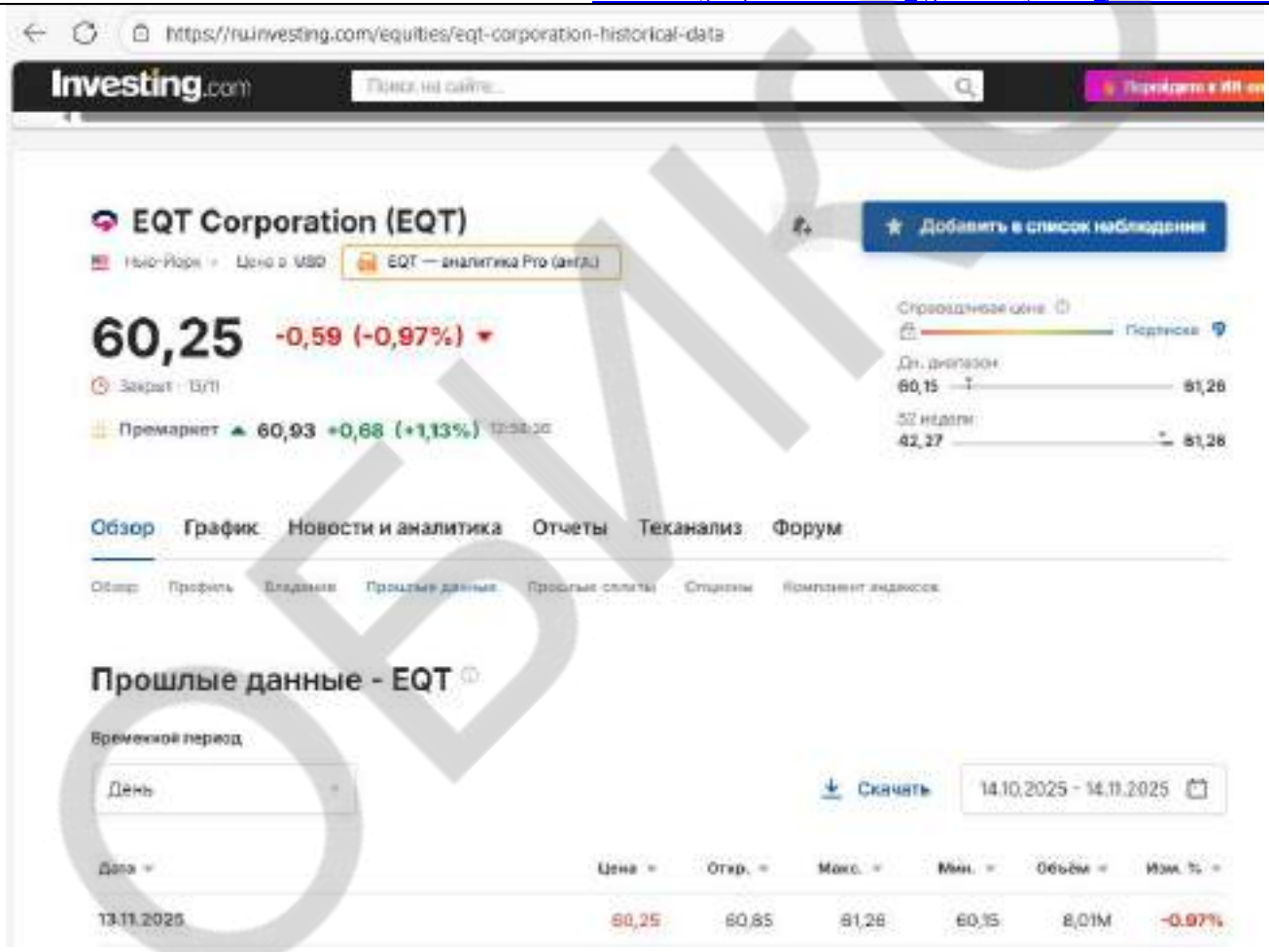

https://ru.investing.com/equities/eqt-corporation-historical-data

EQT Corporation ISIN US26884L1098

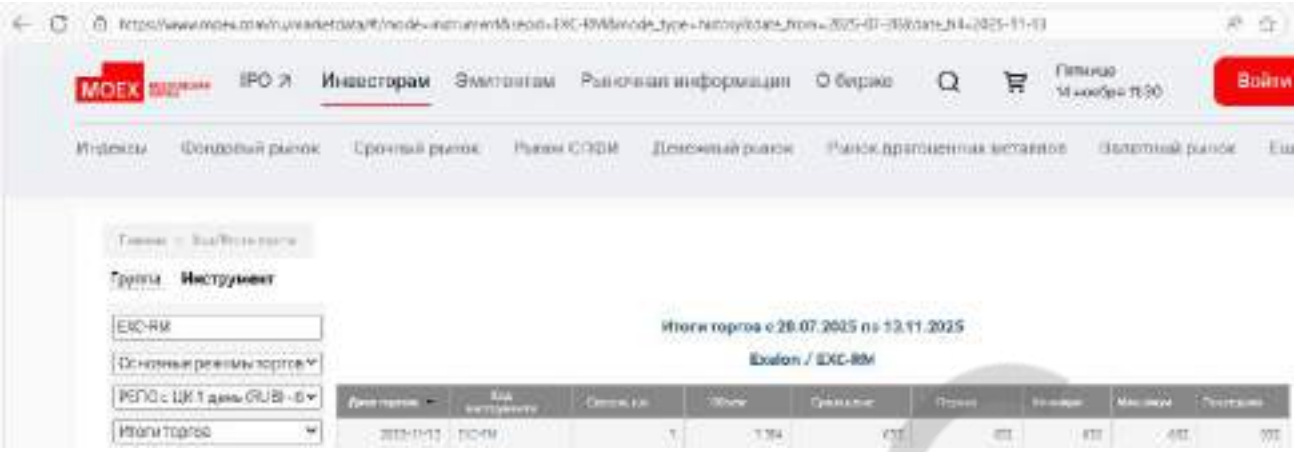

https://www.moex.com/ru/marketdata/#/mode=instrument&secid=EXC-RM&boardgroupid=1258&mode_type=history&date_from=2025-07-28

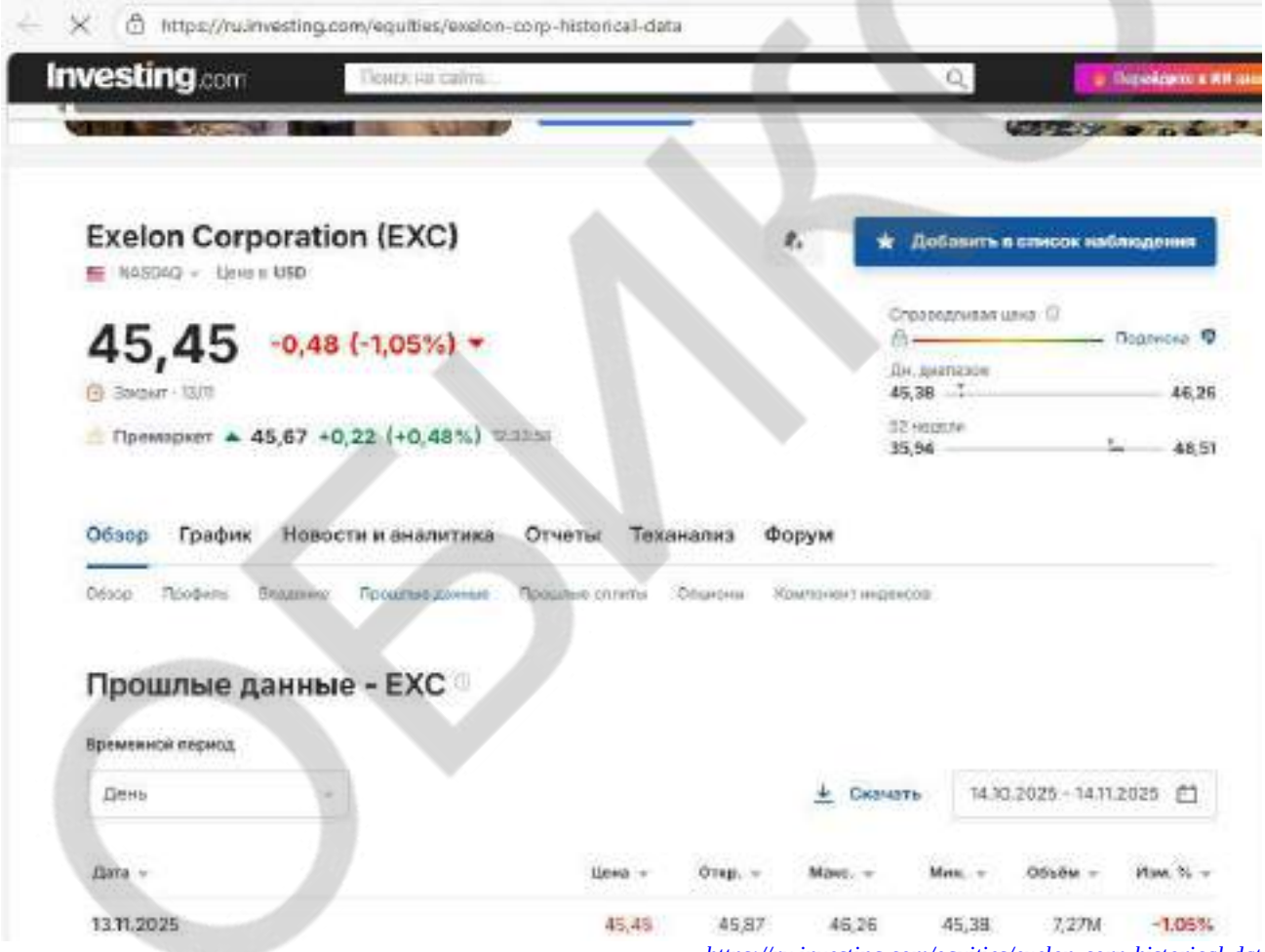

https://ru.investing.com/equities/exelon-corp-historical-data

Exelon Corporation ORD SHS ISIN US30161N1019

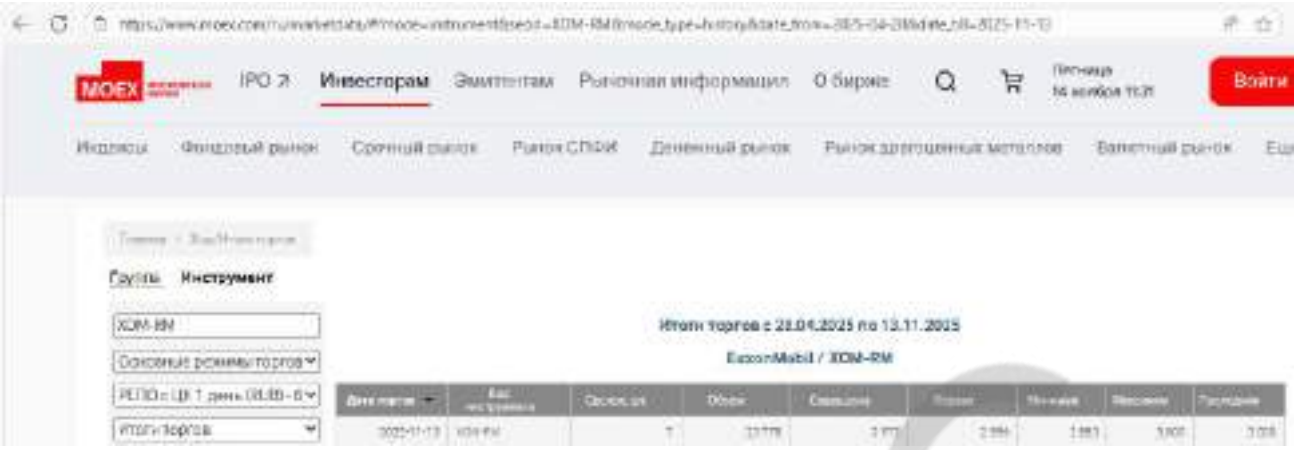

https://www.moex.com/ru/marketdata/#/mode=instrument&secid=XOM-RM&boardgroupid=1258&mode_type=history&date_from=2025-04-28

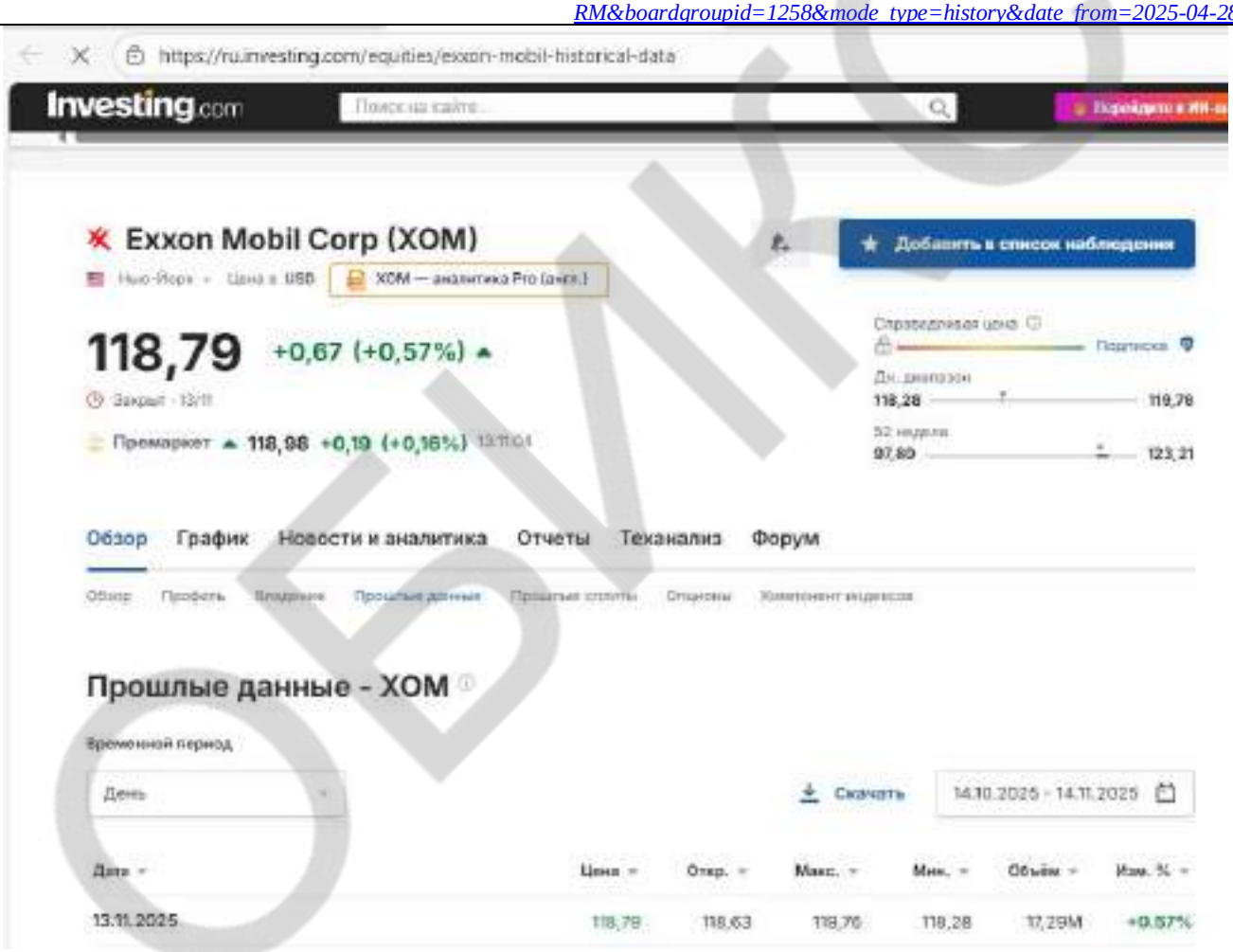

https://ru.investing.com/equities/exxon-mobil-historical-data

Exxon Mobil Corporation ISIN US30231G1022

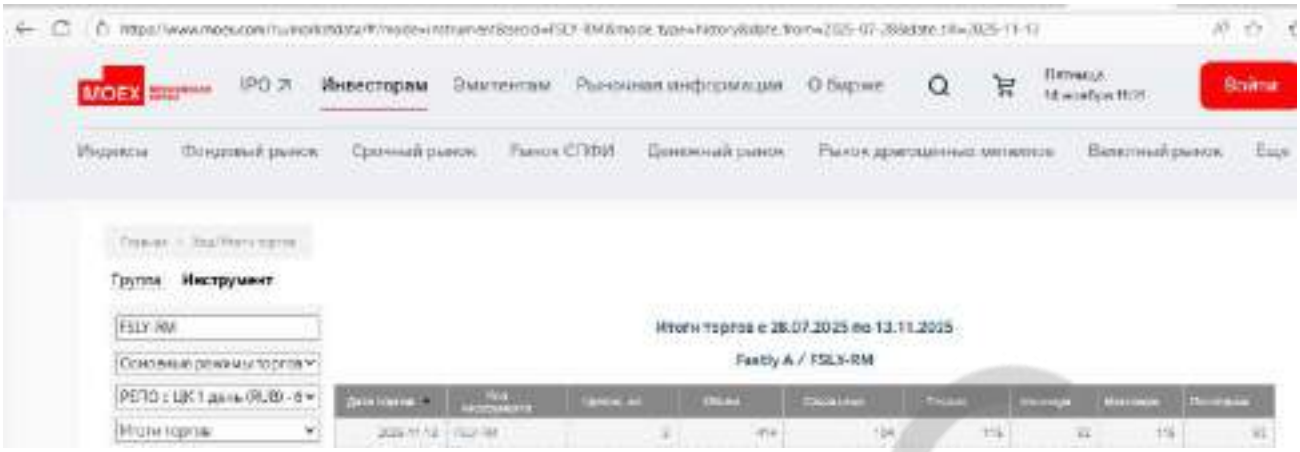

https://www.moex.com/ru/marketdata/#/mode=instrument&secid=FSLY-RM&boardgroupid=1258&mode_type=history&date_from=2025-07-28

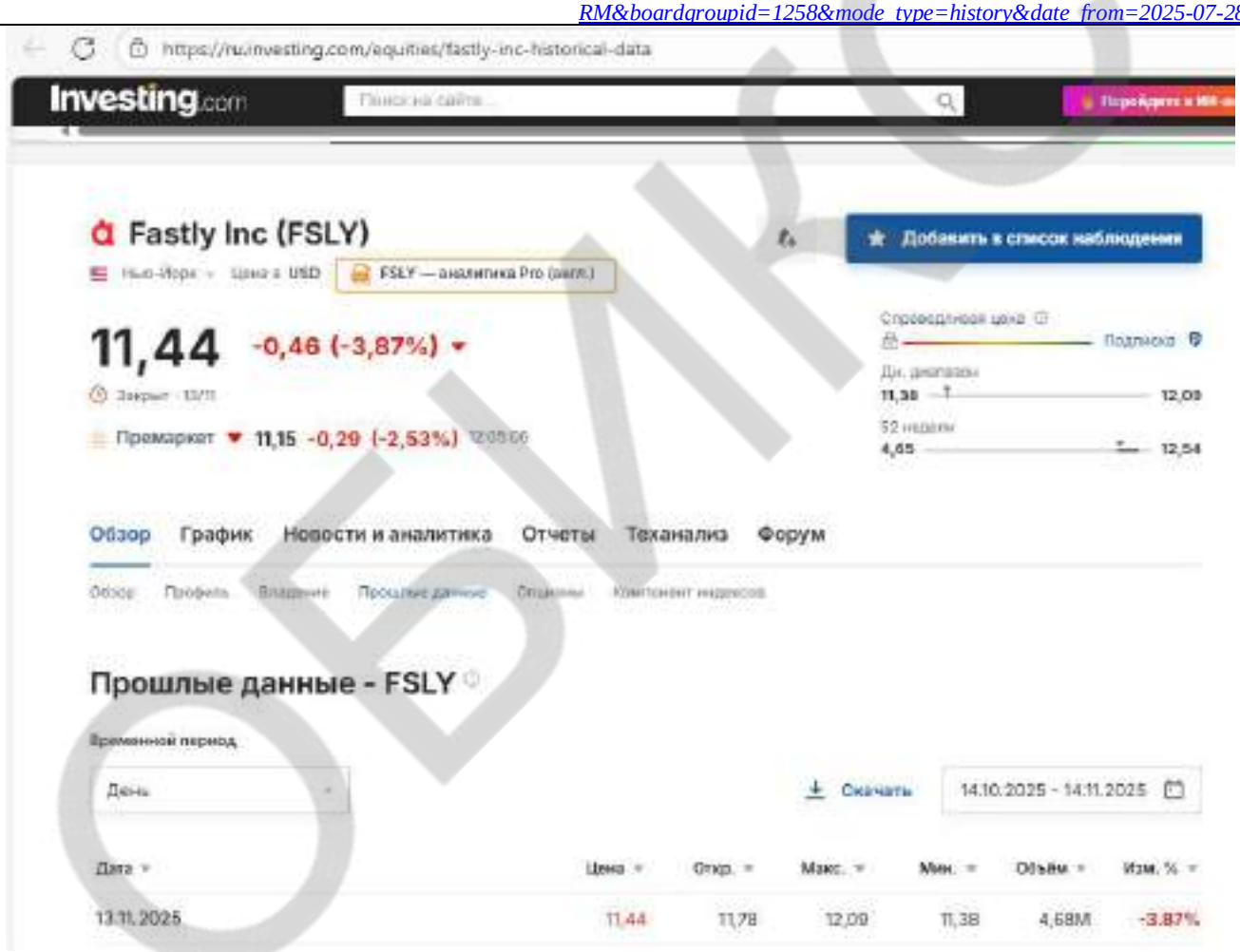

https://ru.investing.com/equities/fastly-inc-historical-data

Fastly Ord Shs Class A ISIN US31188V1008

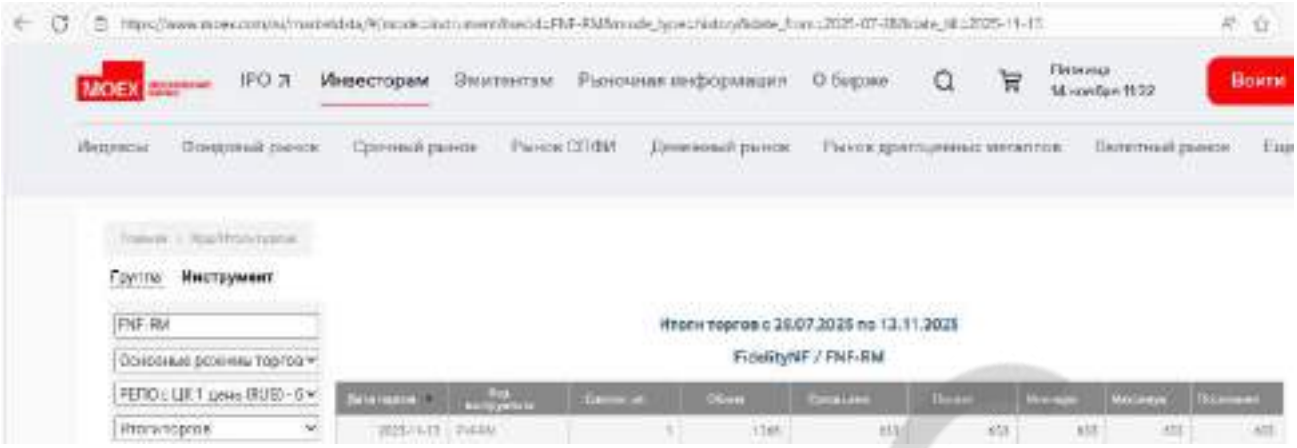

https://www.moex.com/ru/marketdata/#/mode=instrument&secid=FNF-RM&boardgroupid=1258&mode_type=history&date_from=2025-07-28

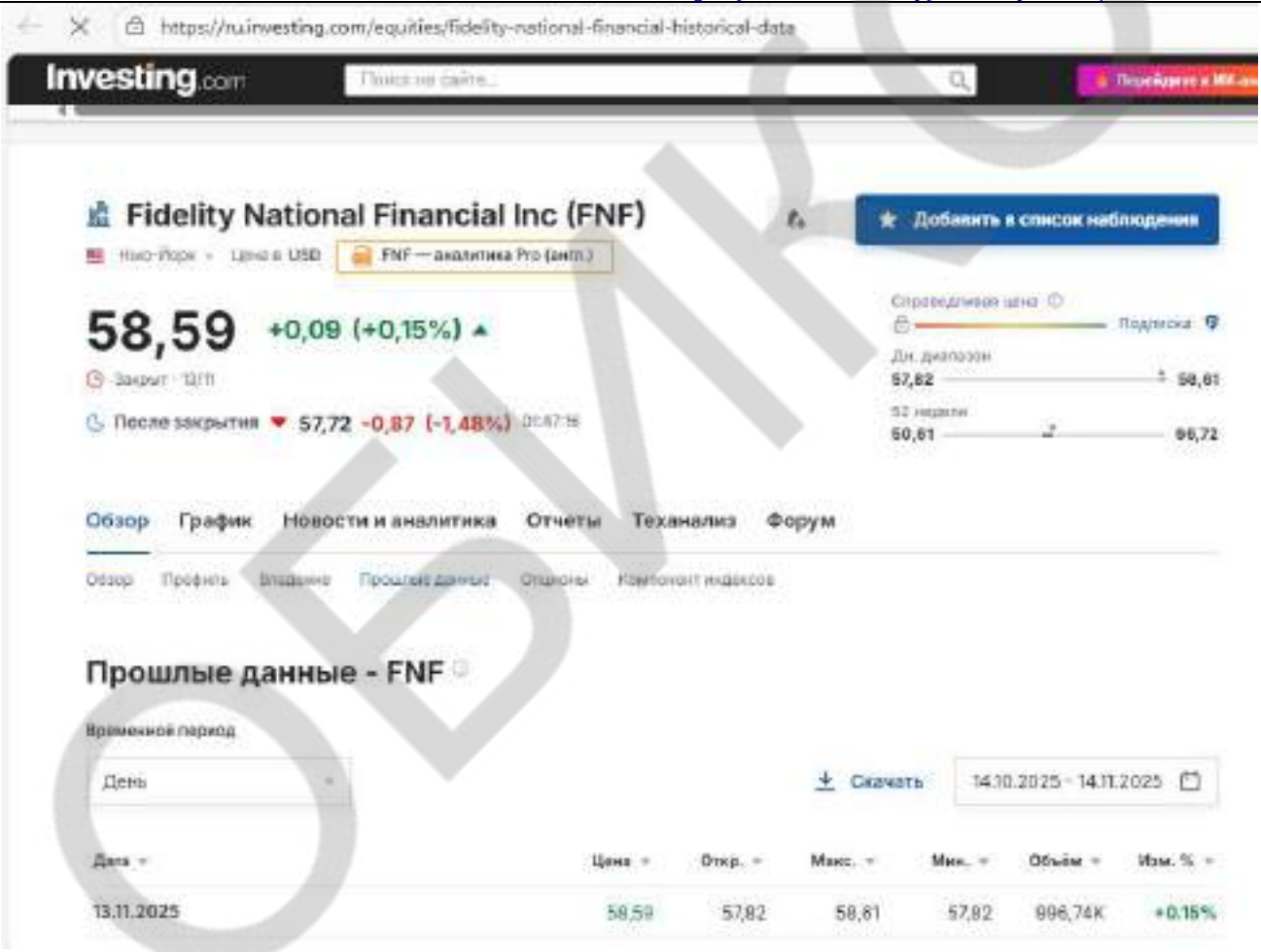

https://ru.investing.com/equities/fidelity-national-financial-historical-data

Fidelity National Fin ORD SHS ISIN US31620R3030

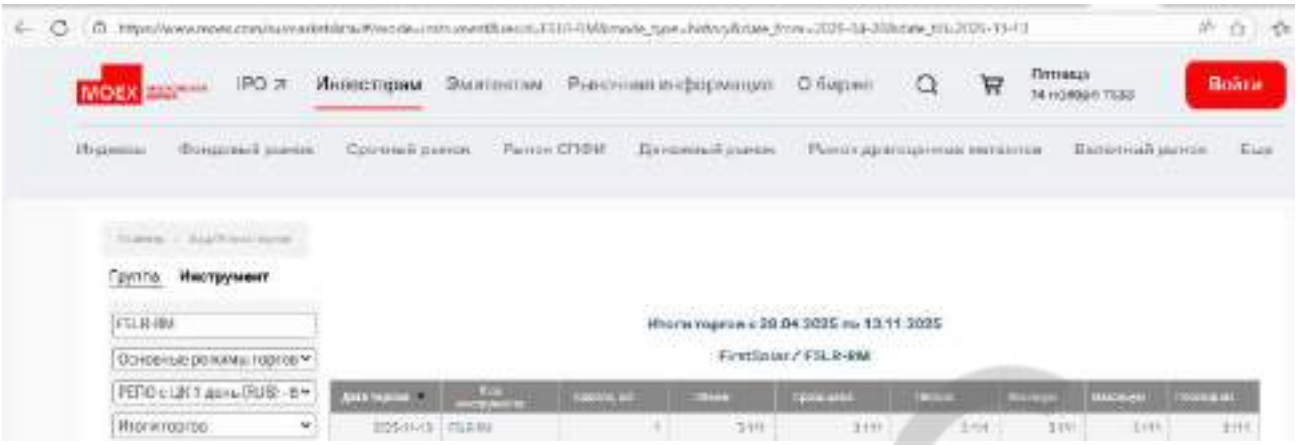

https://www.moex.com/ru/marketdata/#/mode=instrument&secid=FSLR-RM&boardgroupid=1258&mode_type=history&date_from=2025-04-28

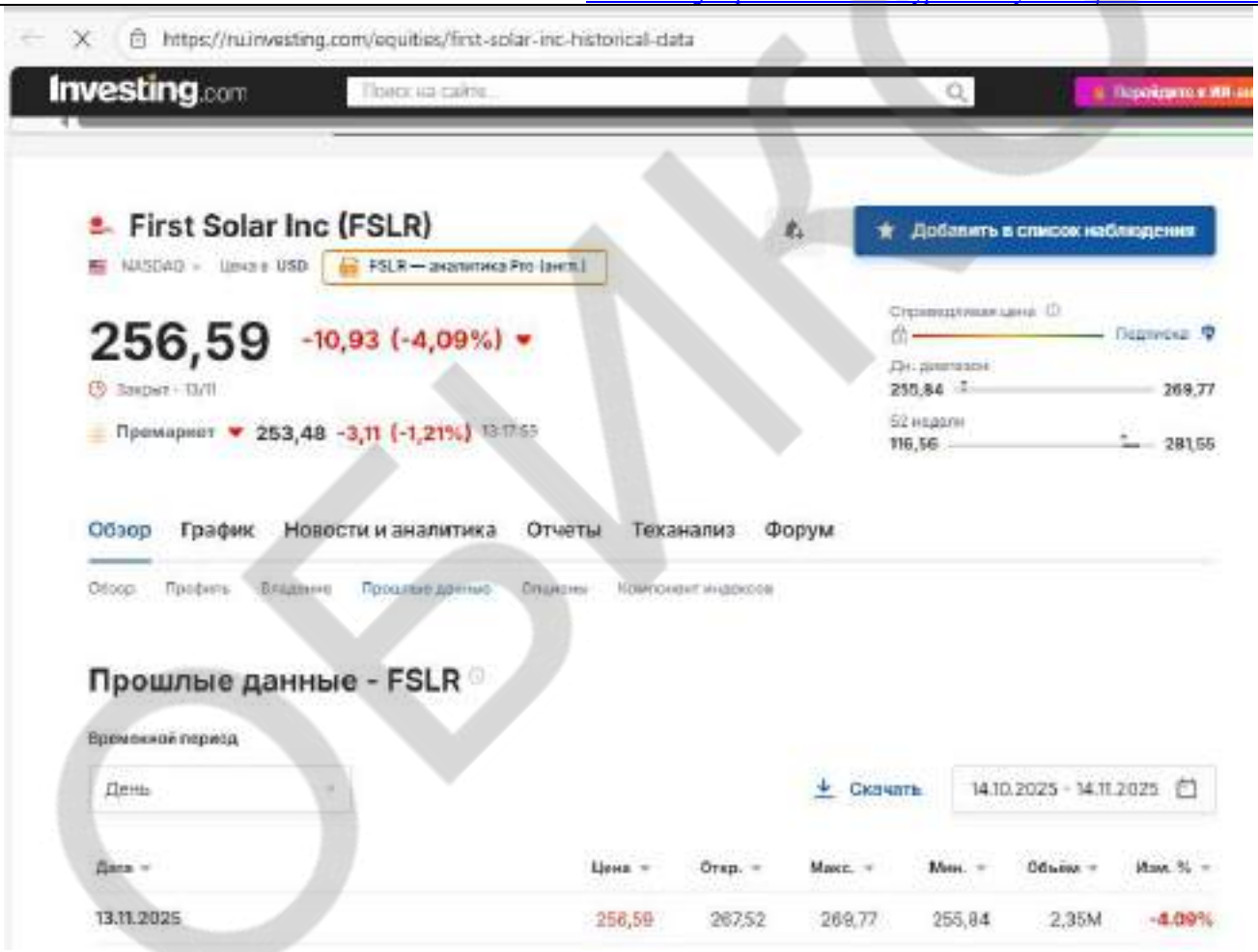

https://ru.investing.com/equities/first-solar-inc-historical-data

First Solar, Inc. ISIN US3364331070

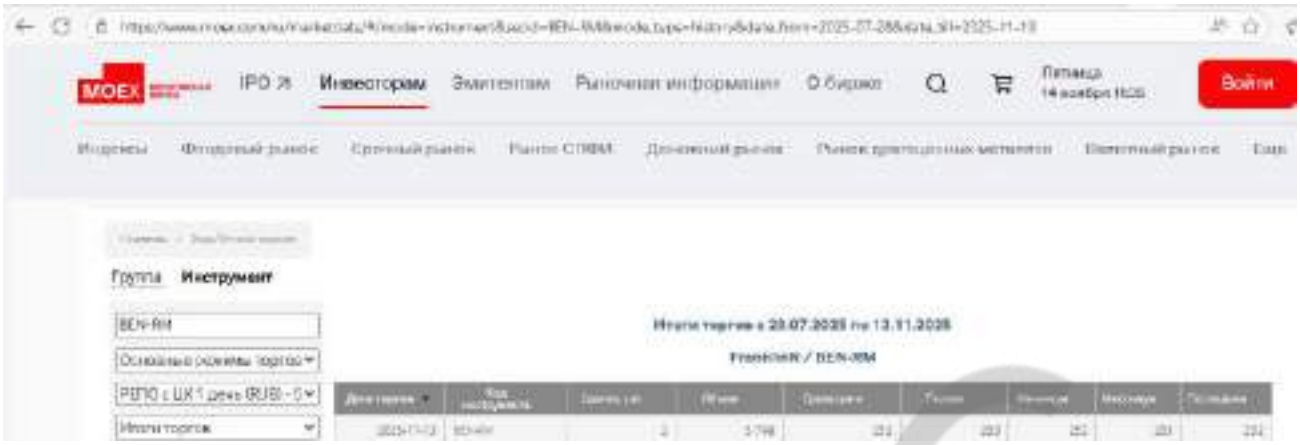

https://www.moex.com/ru/marketdata/#/mode=instrument&secid=BEN-RM&boardgroupid=1258&mode_type=history&date_from=2025-07-28

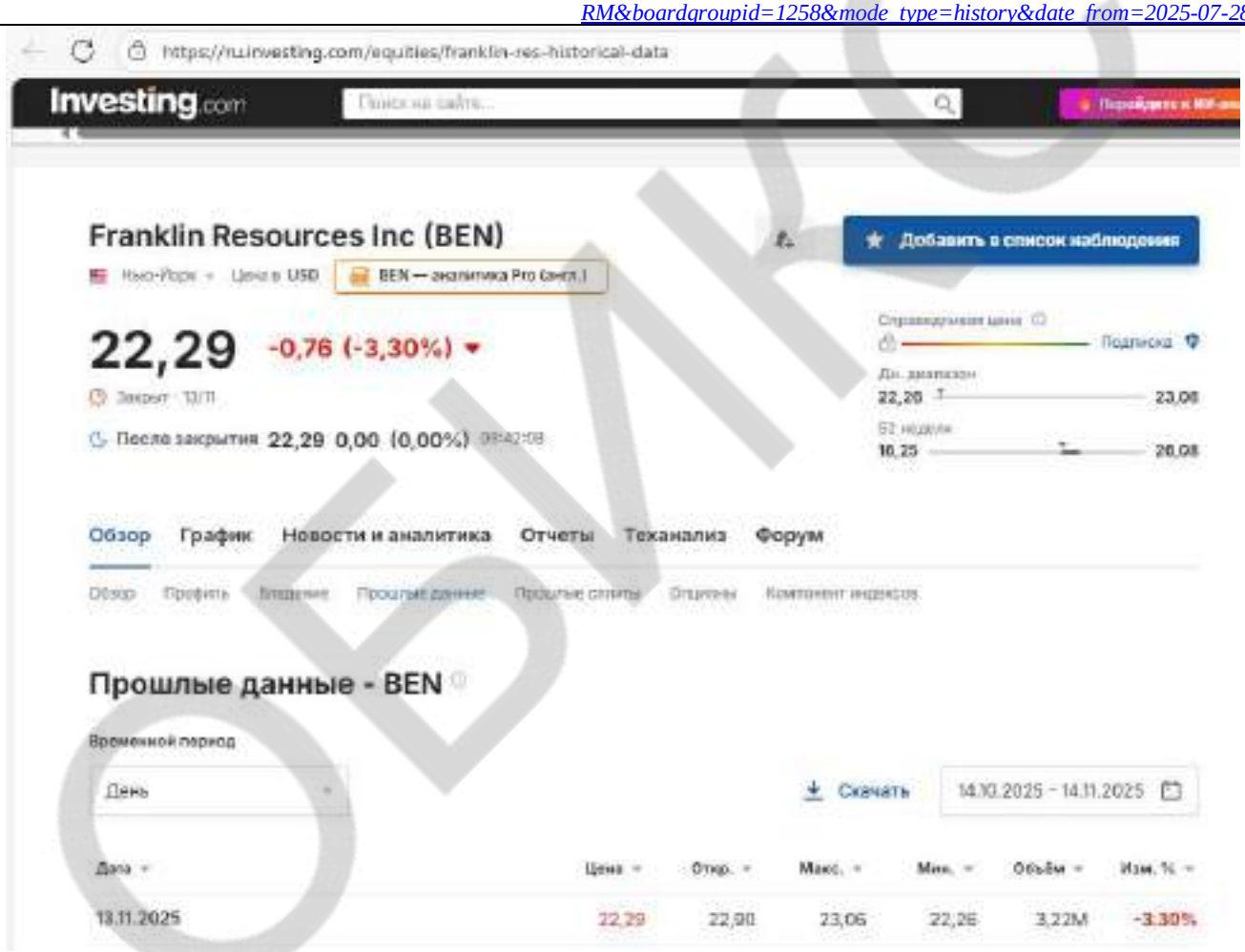

https://ru.investing.com/equities/franklin-res-historical-data

Franklin Resources Ord Shs ISIN US3546131018

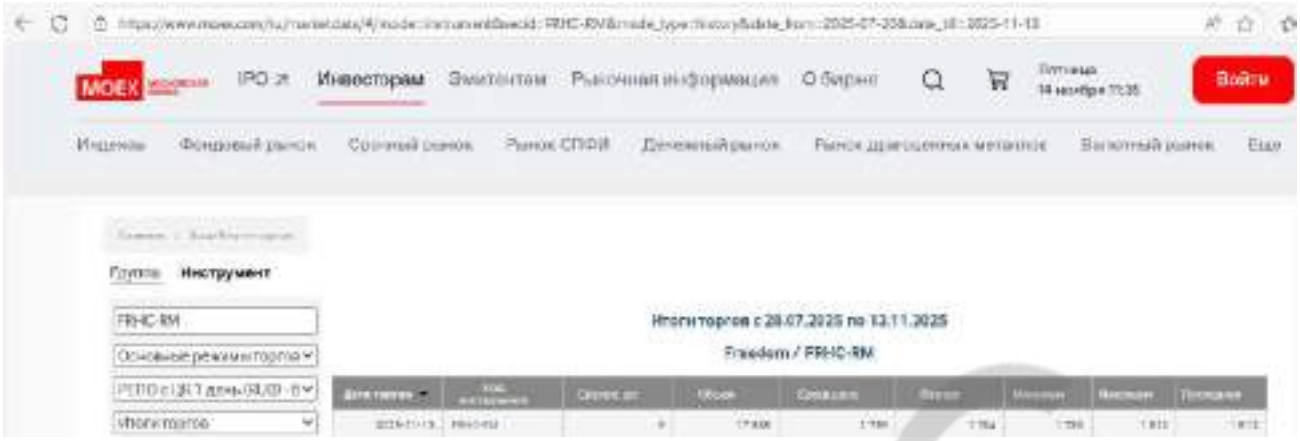

https://www.moex.com/ru/marketdata/#/mode=instrument&secid=FRHC-RM&boardgroupid=1258&mode_type=history&date_from=2025-07-28

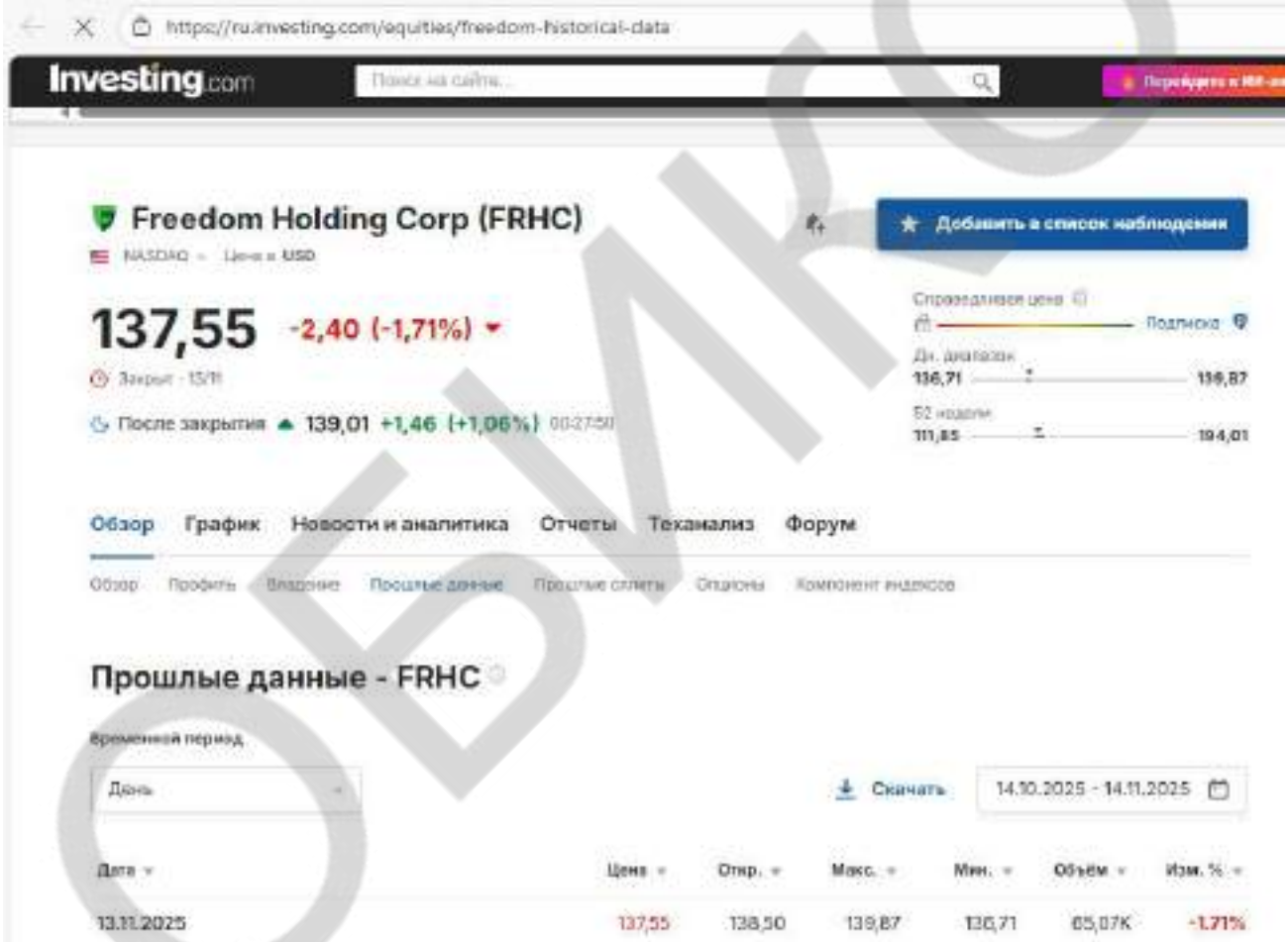

https://ru.investing.com/equities/freedom-historical-data

Freedom Holding Corp. ORD SHS ISIN US3563901046

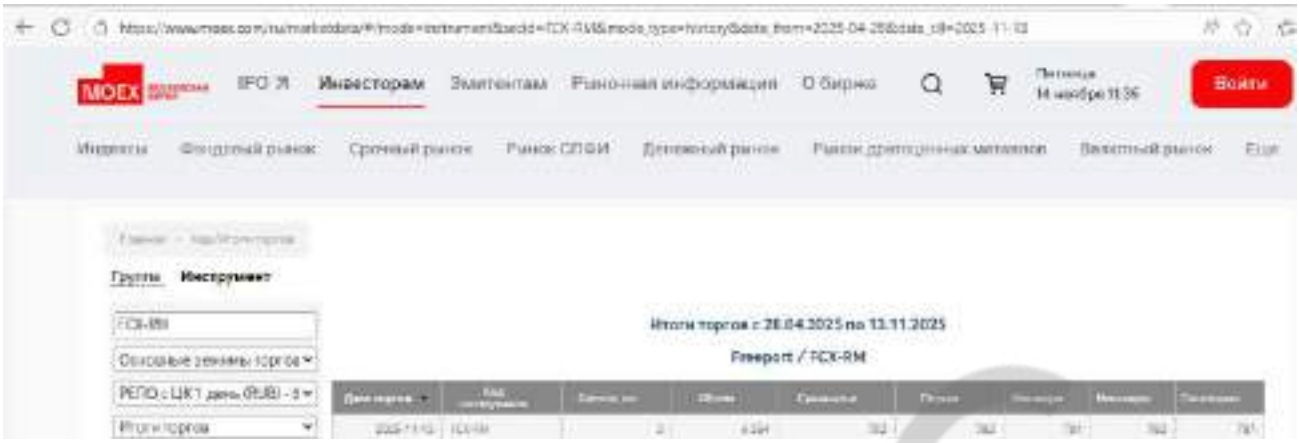

https://www.moex.com/ru/marketdata/#/mode=instrument&secid=FCX-RM&boardgroupid=1258&mode_type=history&date_from=2025-04-28

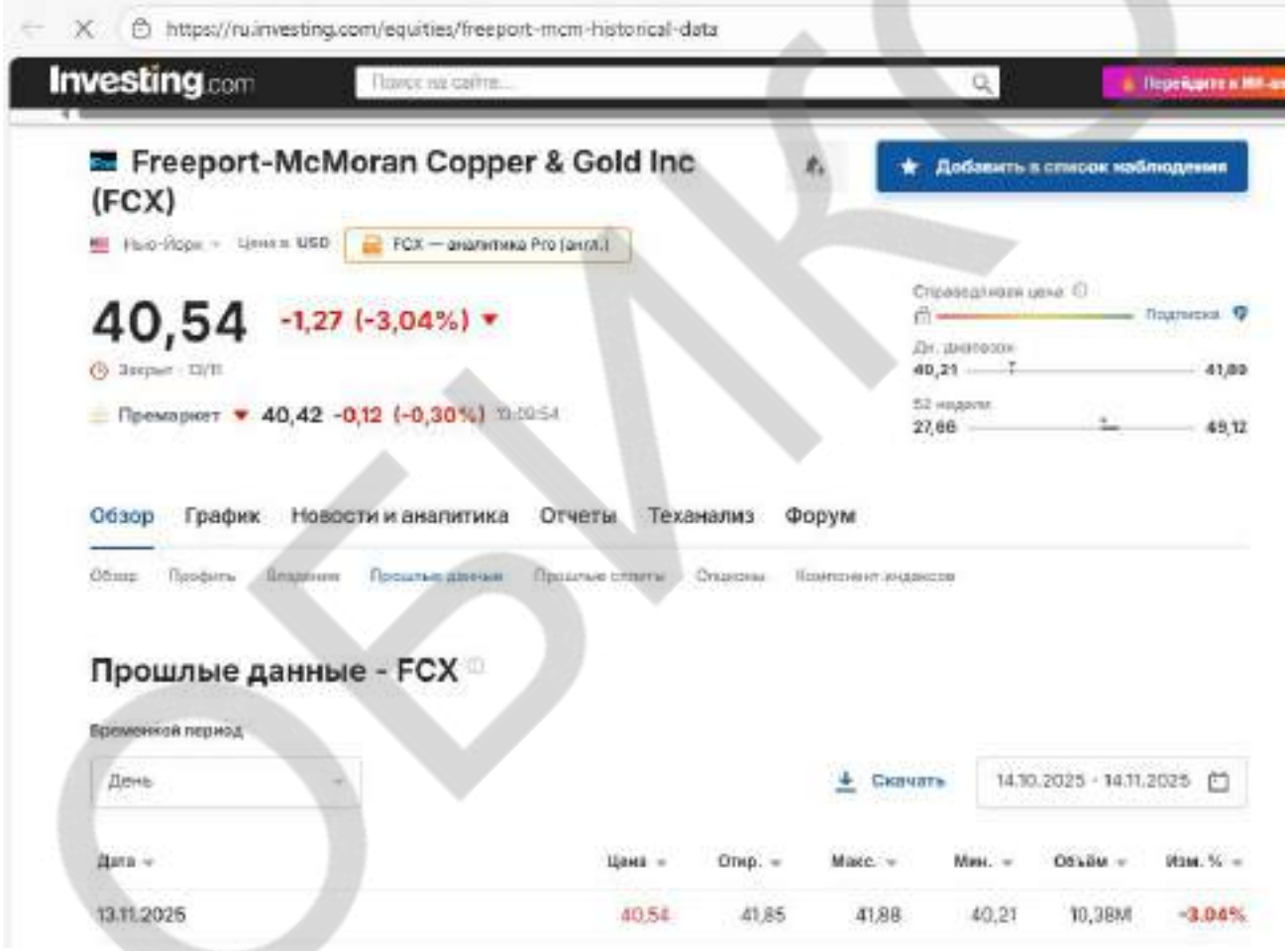

https://ru.investing.com/equities/freeport-mcm-historical-data

FREEPORT-MCMORAN ISIN US35671D8570

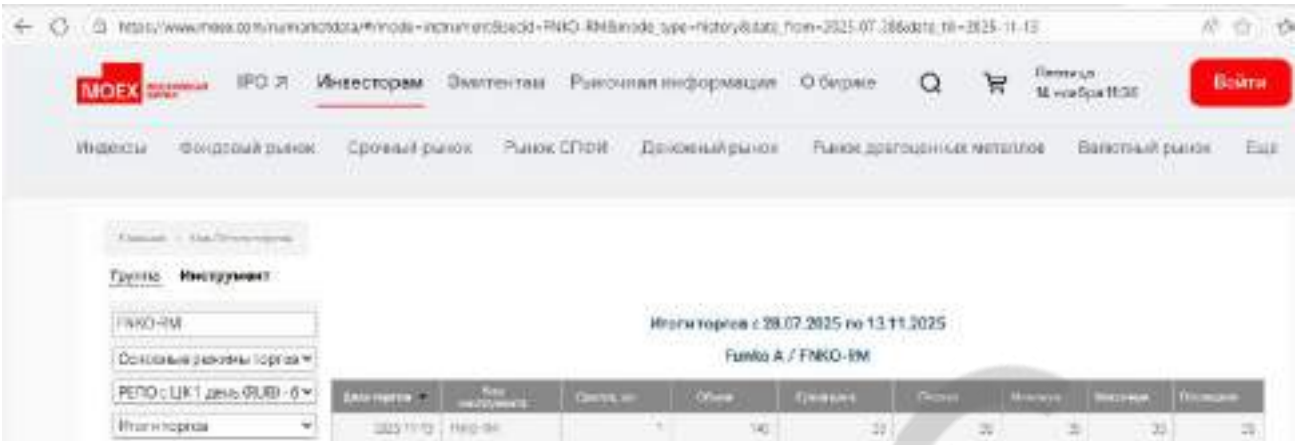

https://www.moex.com/ru/marketdata/#/mode=instrument&secid=FNKO-RM&boardgroupid=1258&mode_type=history&date_from=2025-07-28

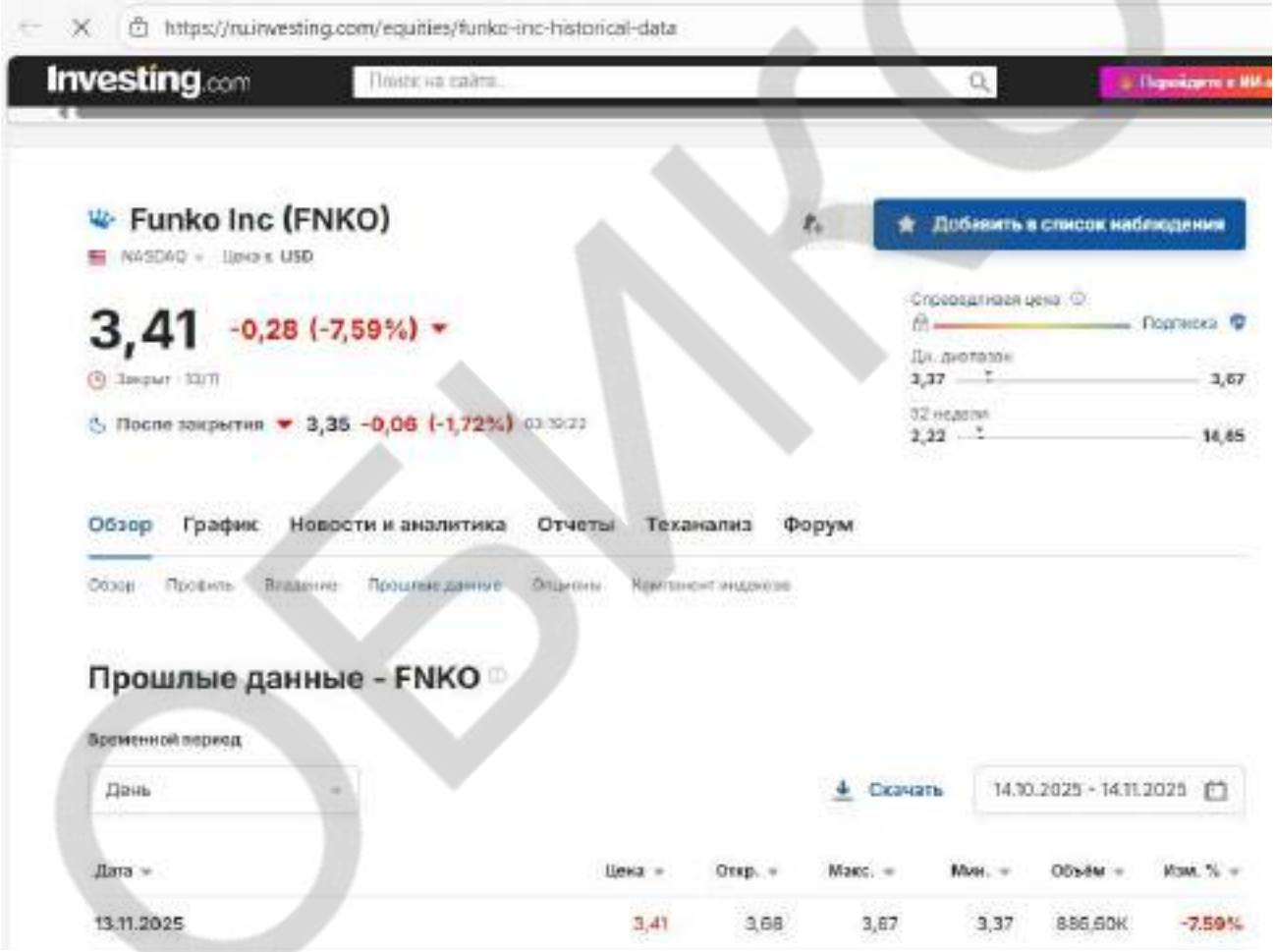

https://ru.investing.com/equities/funko-inc-historical-data

Funko Ord Shs Class A ISIN US3610081057

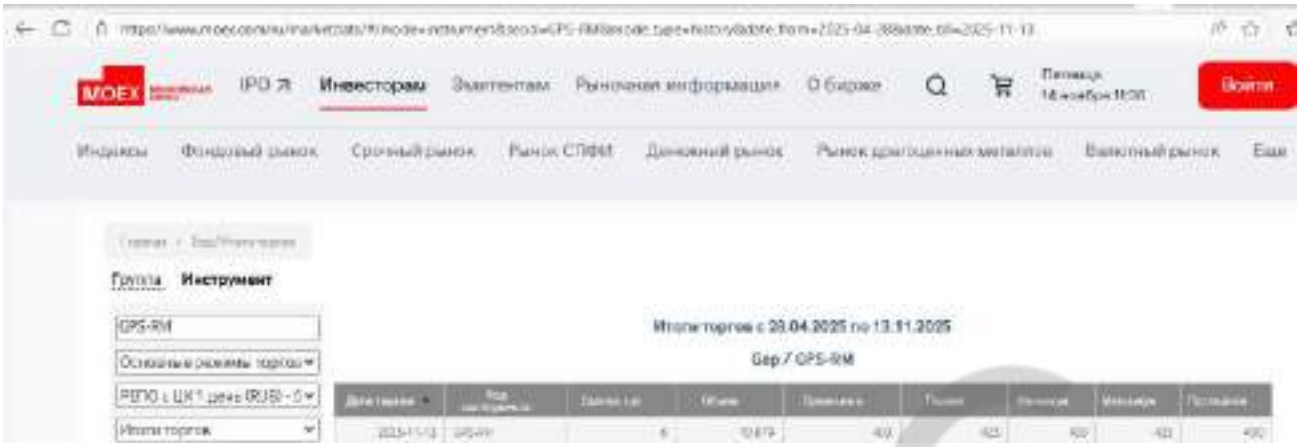

https://www.moex.com/ru/marketdata/#/mode=instrument&secid=GPS-RM&boardgroupid=1258&mode_type=history&date_from=2025-04-28

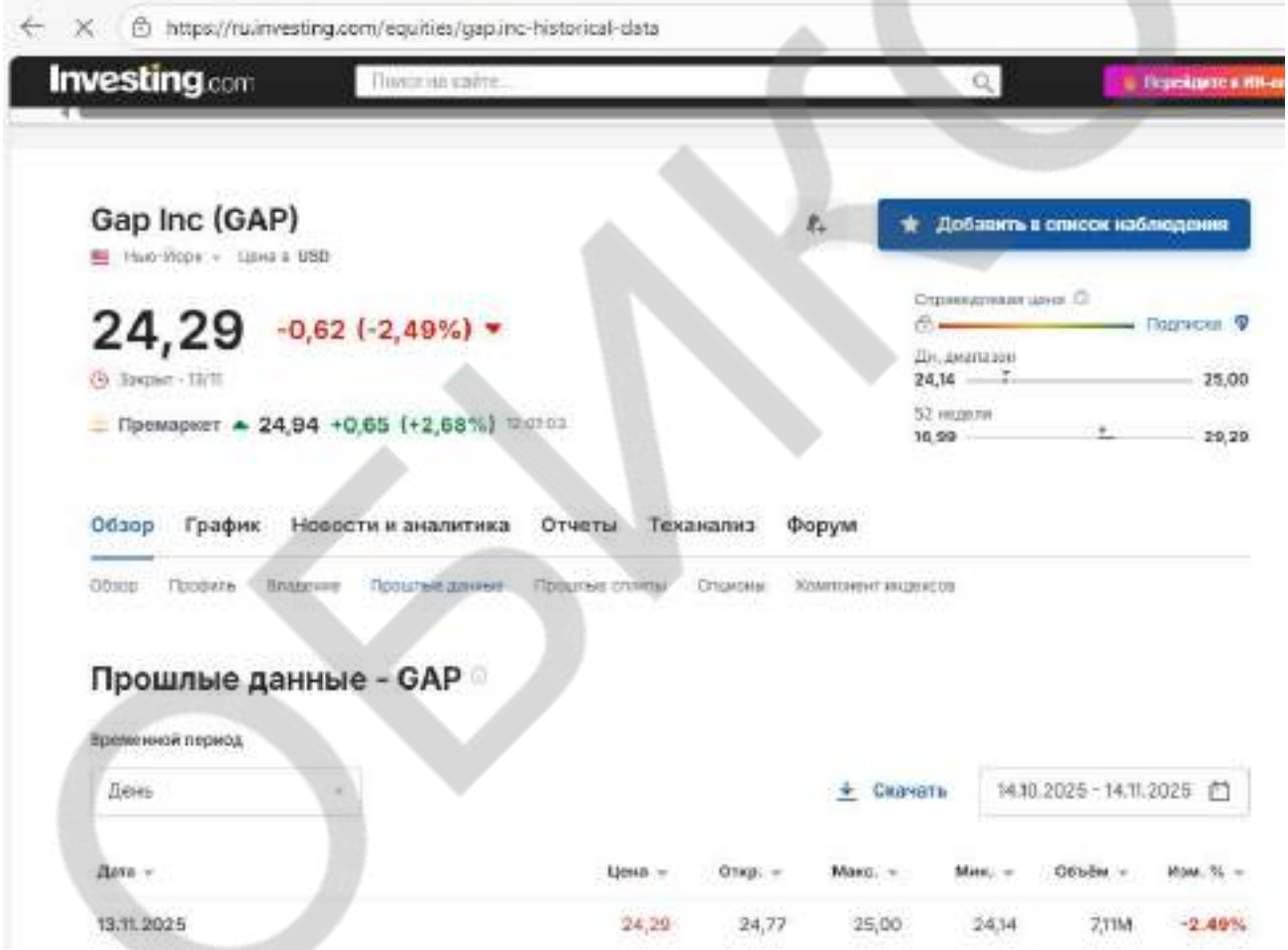

https://ru.investing.com/equities/gap.inc-historical-data

Gap ISIN US3647601083

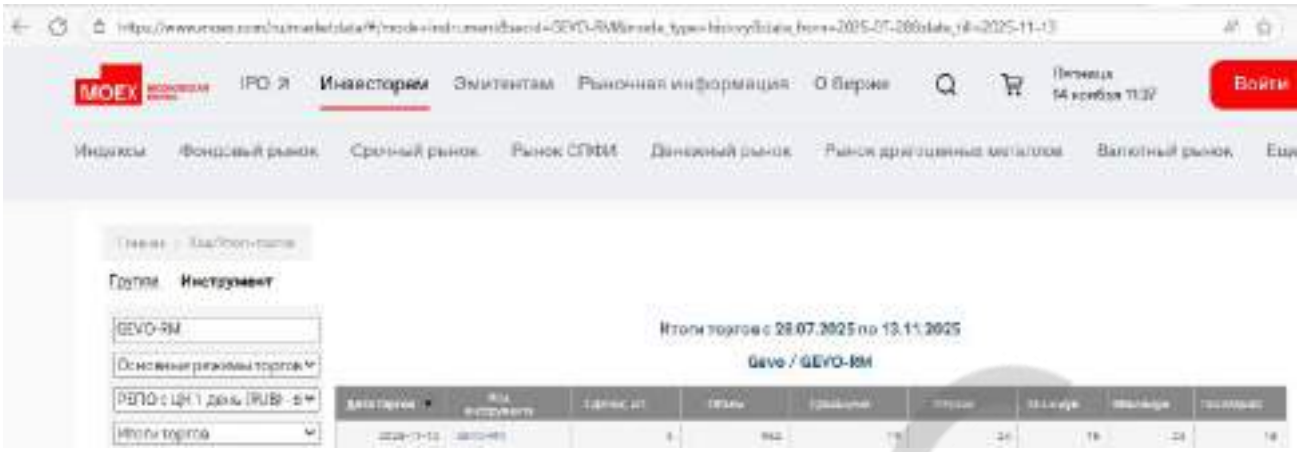

https://www.moex.com/ru/marketdata/#/mode=instrument&secid=GEVO-RM&boardgroupid=1258&mode_type=history&date_from=2025-07-28

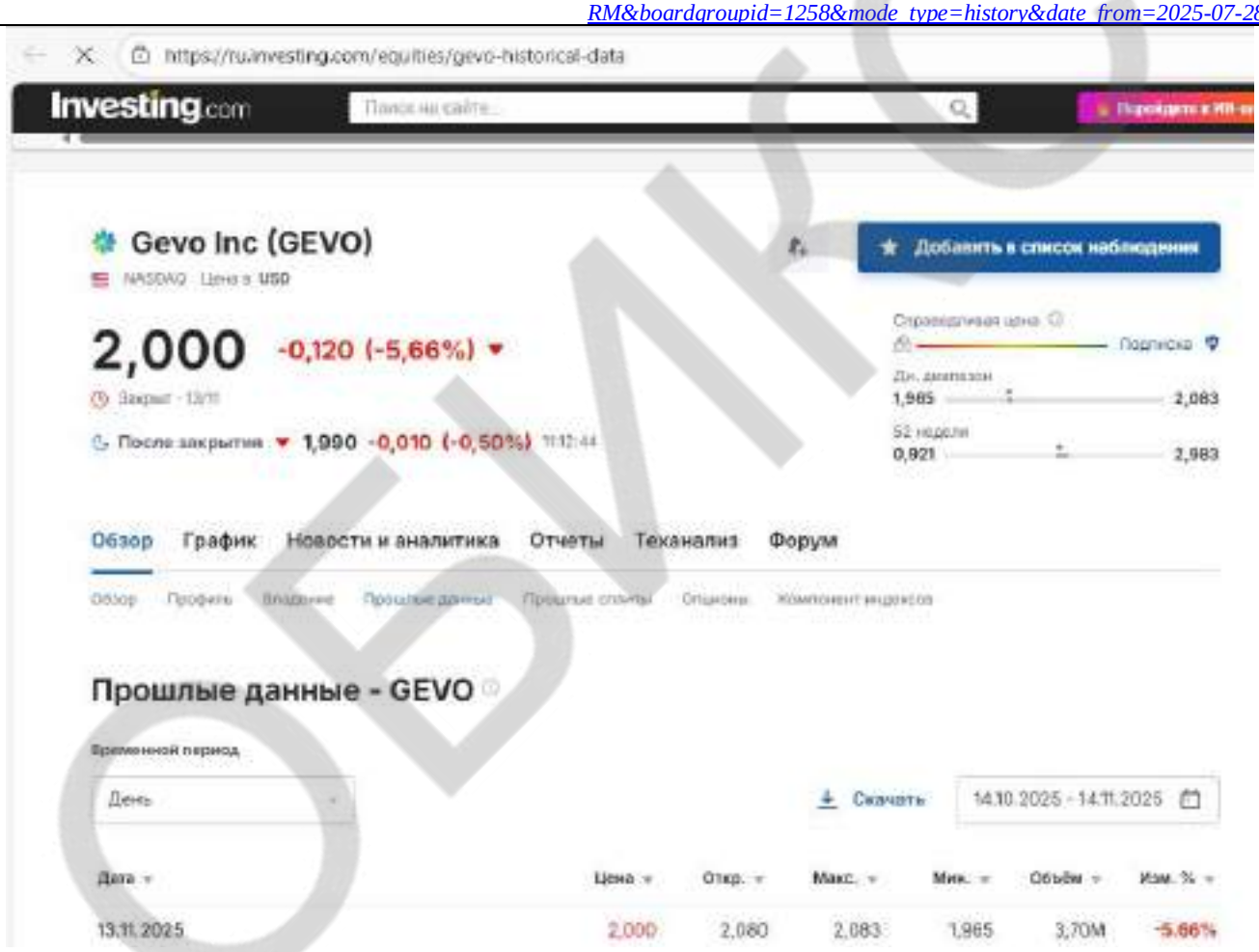

https://ru.investing.com/equities/gevo-historical-data

Gevo, Inc. ORD SHS ISIN US3743964062

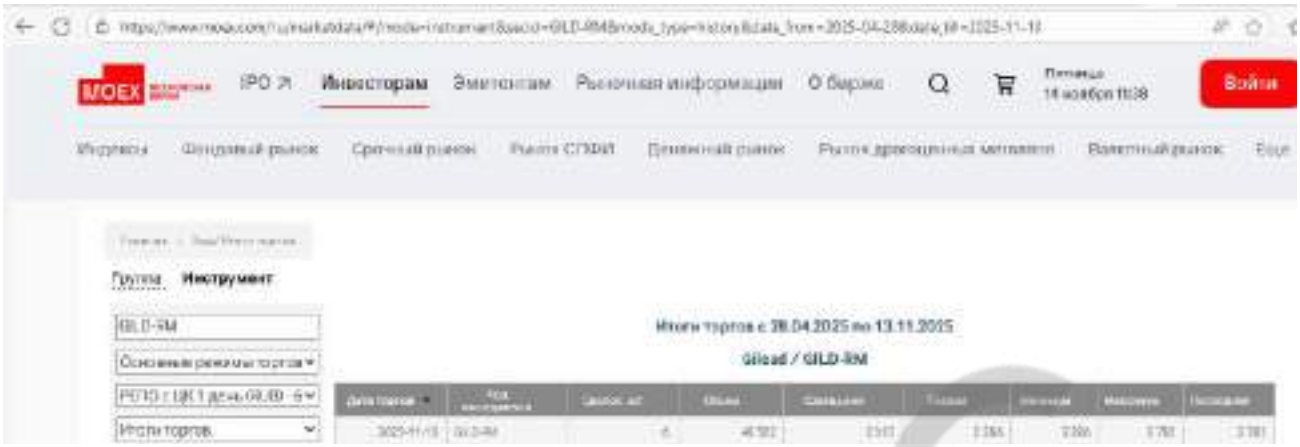

https://www.moex.com/ru/marketdata/#/mode=instrument&secid=GILD-RM&boardgroupid=1258&mode_type=history&date_from=2025-04-28

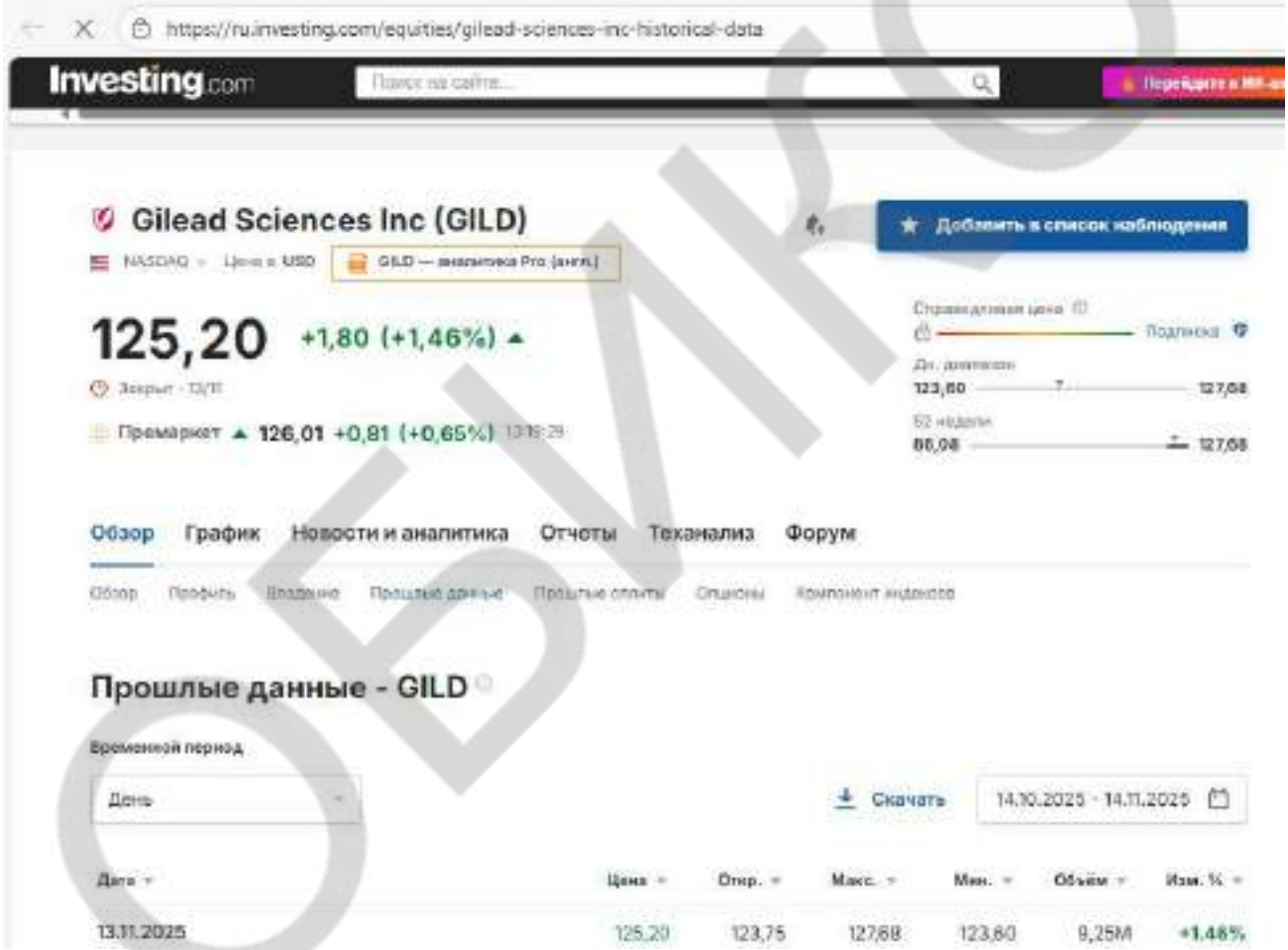

https://ru.investing.com/equities/gilead-sciences-inc-historical-data

GILEAD SCIENCES ISIN US3755581036

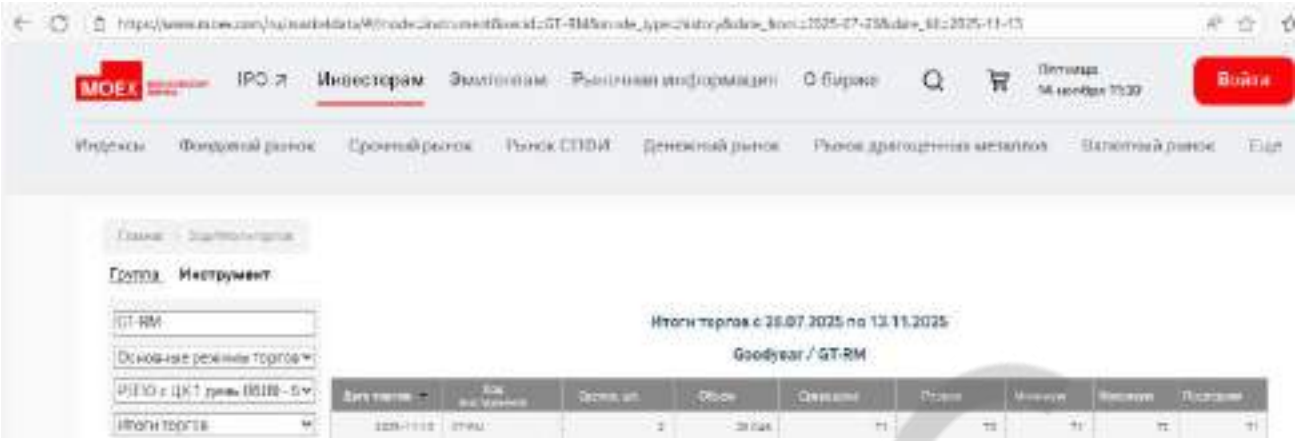

https://www.moex.com/ru/marketdata/#/mode=instrument&secid=GT-RM&boardgroupid=1258&mode_type=history&date_from=2025-07-28

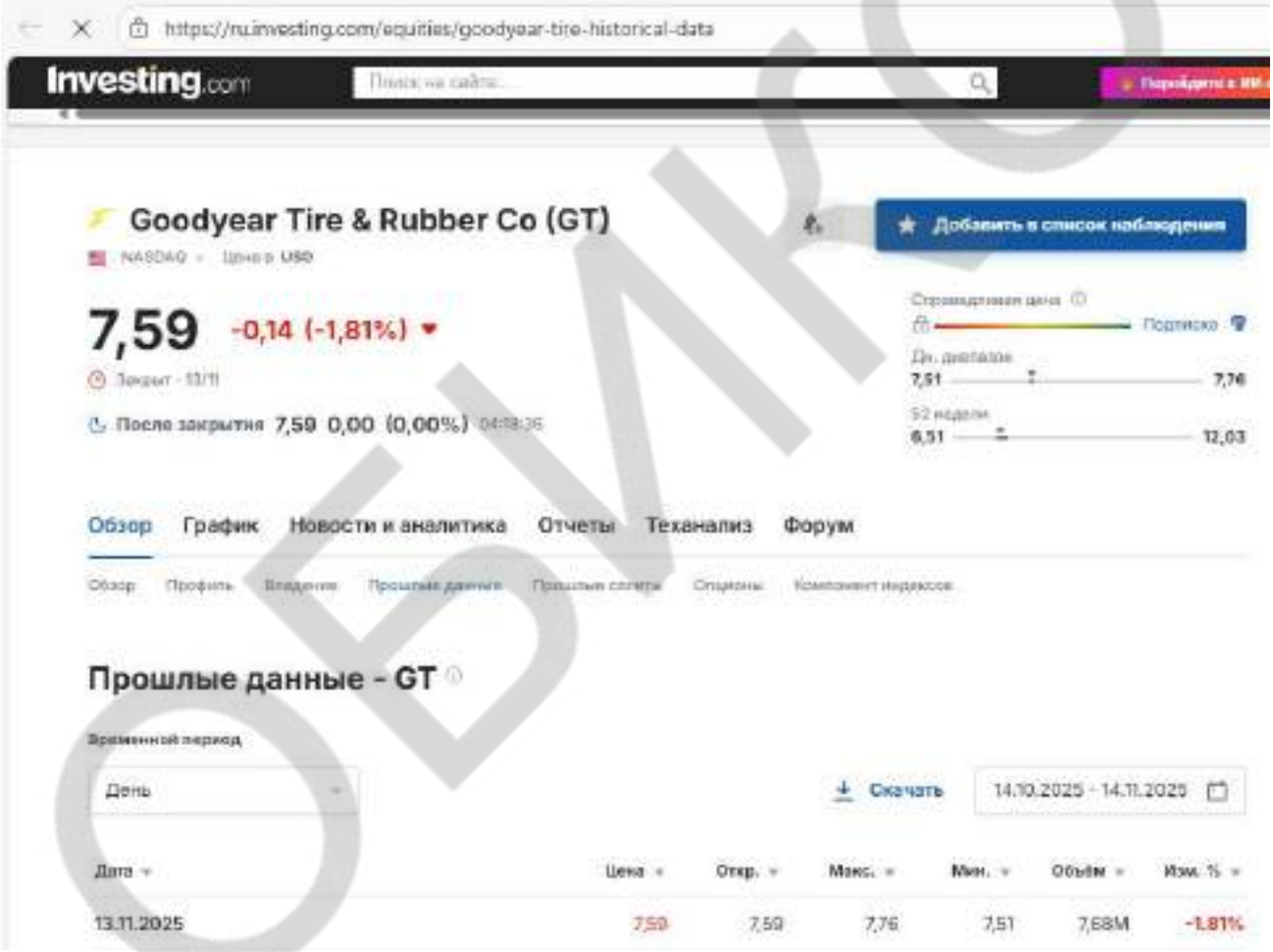

https://ru.investing.com/equities/goodyear-tire-historical-data

Goodyear Tire & Rubber Company ISIN US3825501014

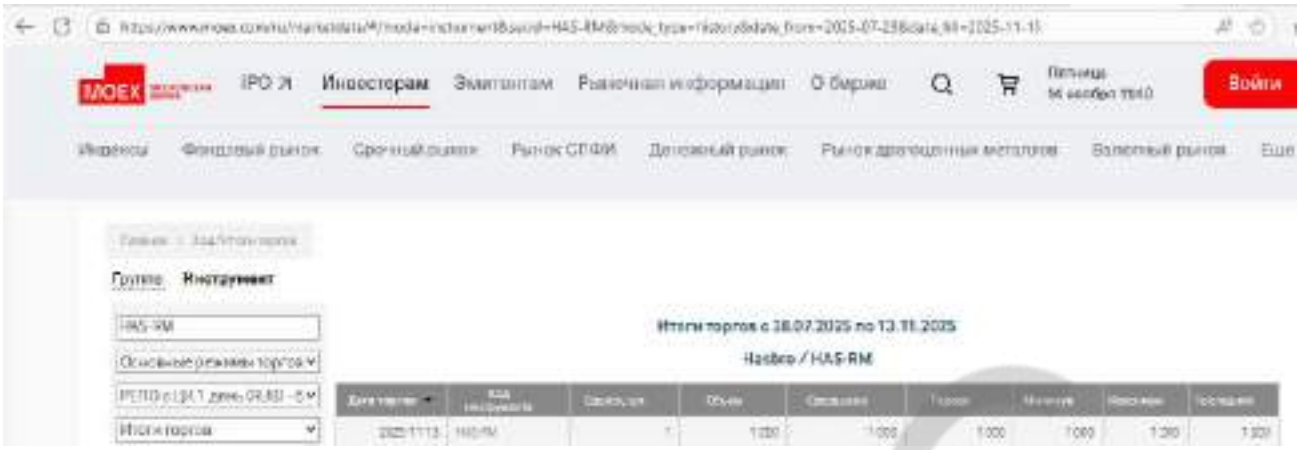

https://www.moex.com/ru/marketdata/#/mode=instrument&secid=HAS-RM&boardgroupid=1258&mode_type=history&date_from=2025-07-28

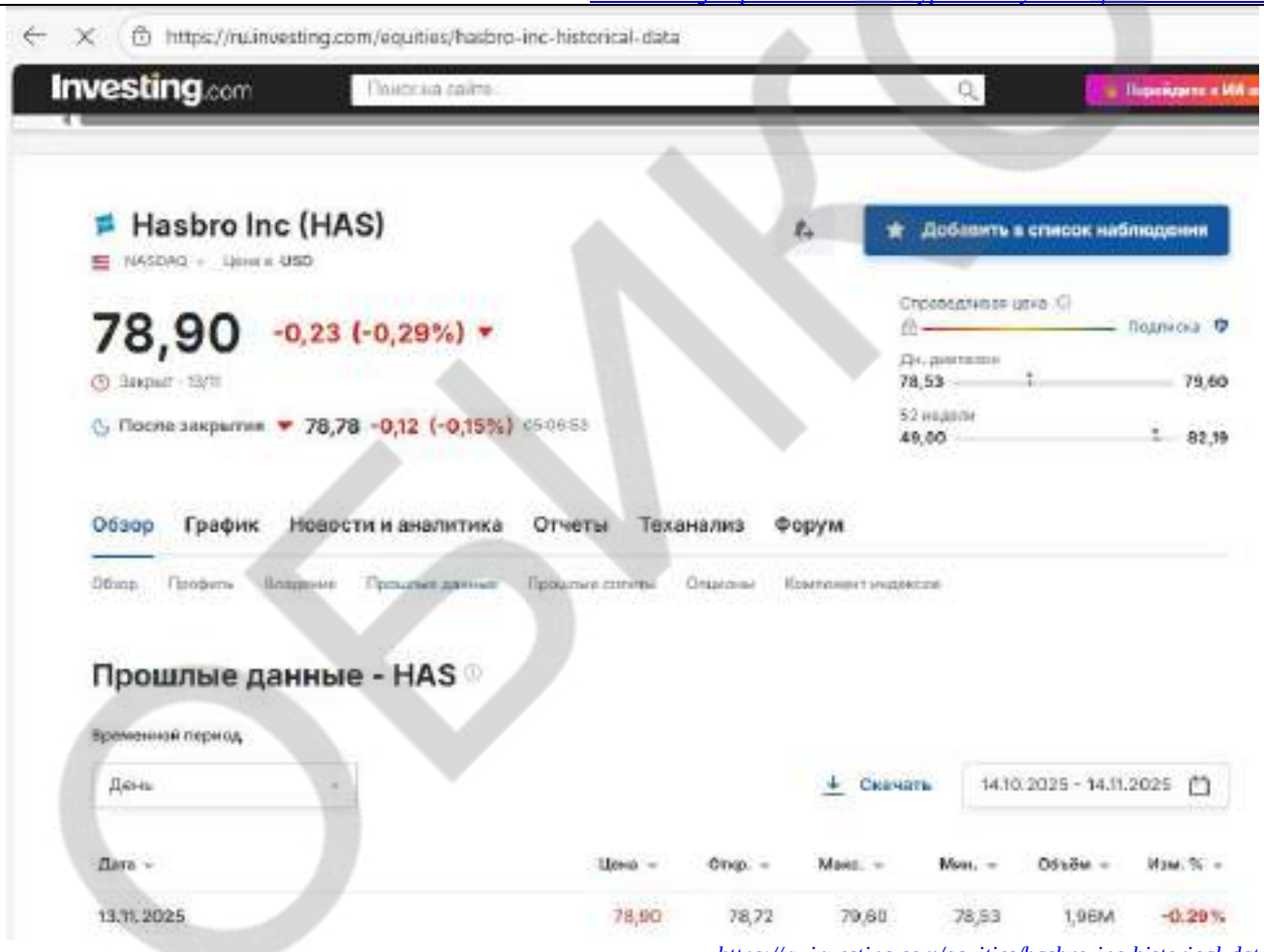

https://ru.investing.com/equities/hasbro-inc-historical-data

Hasbro, Inc.ORD SHS ISIN US4180561072

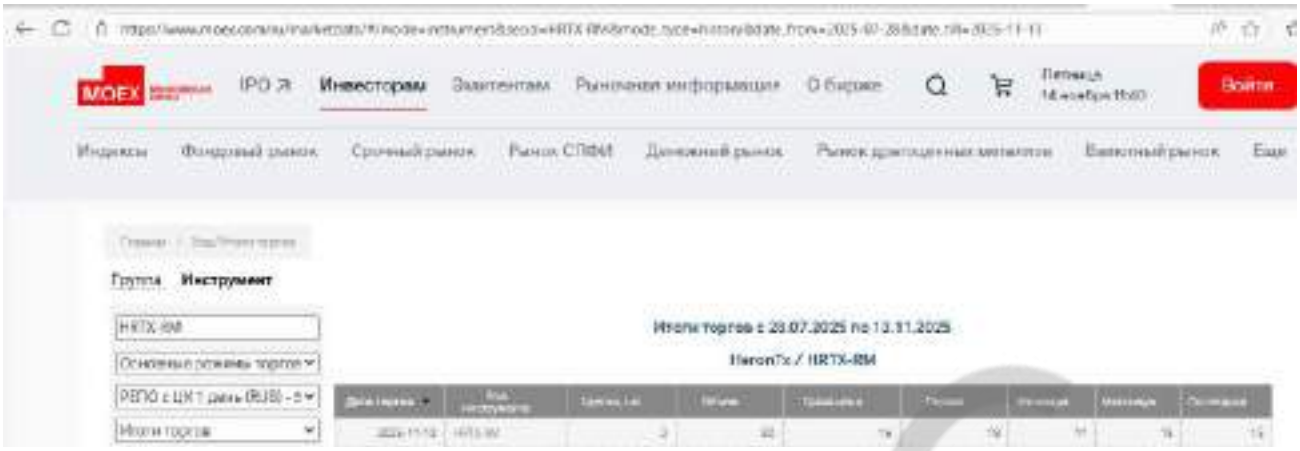

https://www.moex.com/ru/marketdata/#/mode=instrument&secid=HRTX-RM&boardgroupid=1258&mode_type=history&date_from=2025-07-28

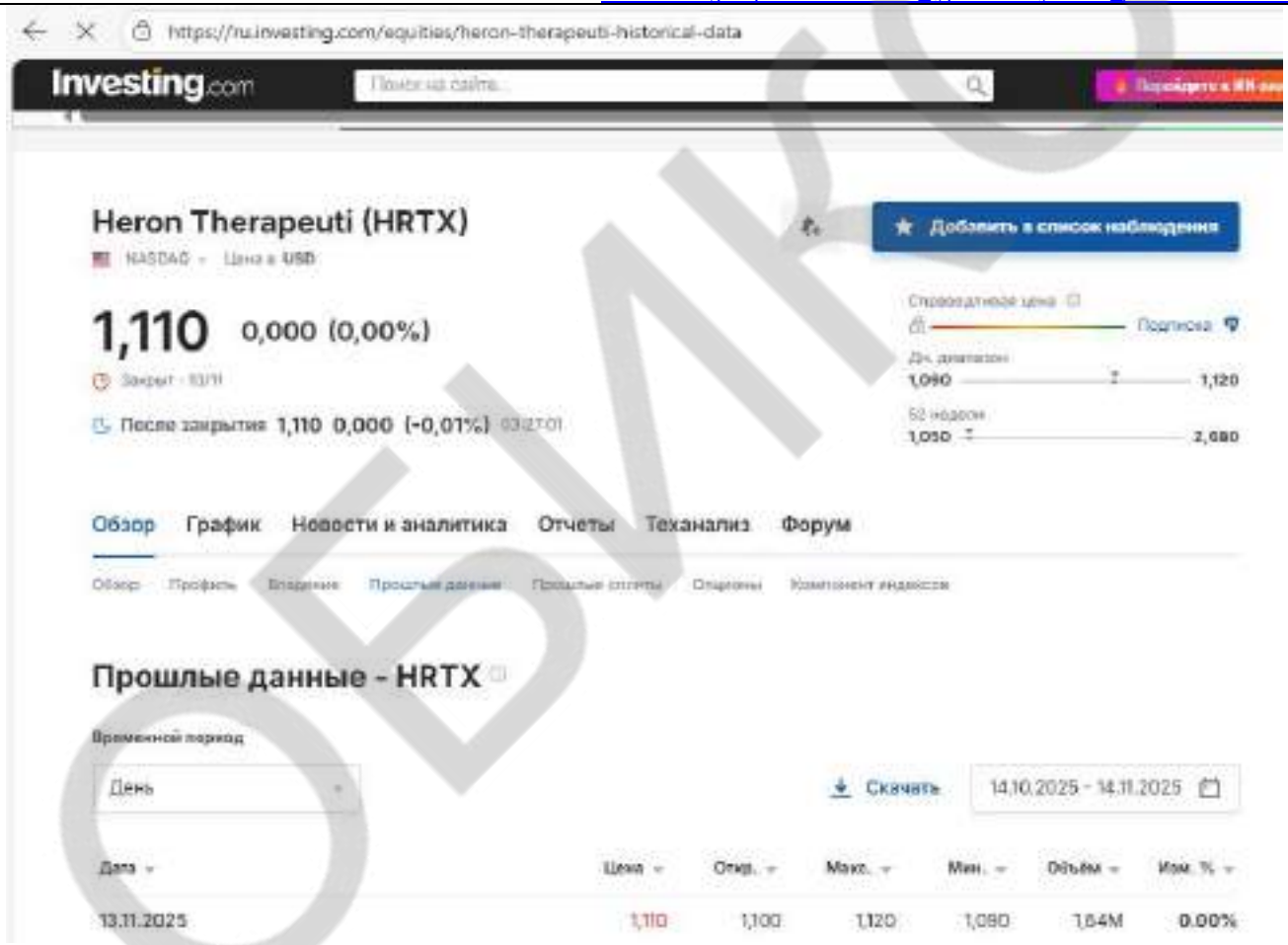

https://ru.investing.com/equities/heron-therapeuti-historical-data

Heron Therapeutics Ord Shs ISIN US4277461020

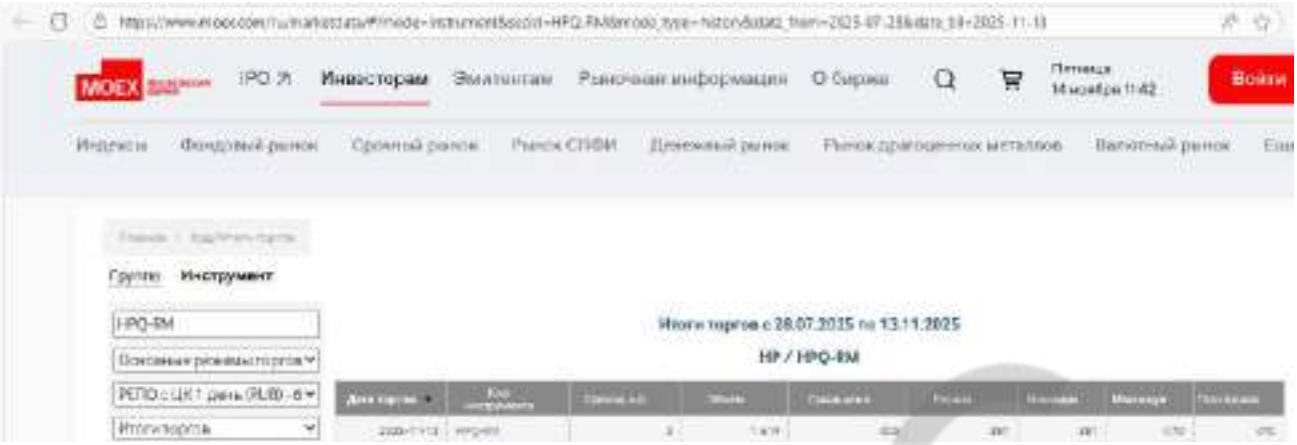

https://www.moex.com/ru/marketdata/#/mode=instrument&secid=HPE-RM&boardgroupid=1258&mode_type=history&date_from=2025-07-28

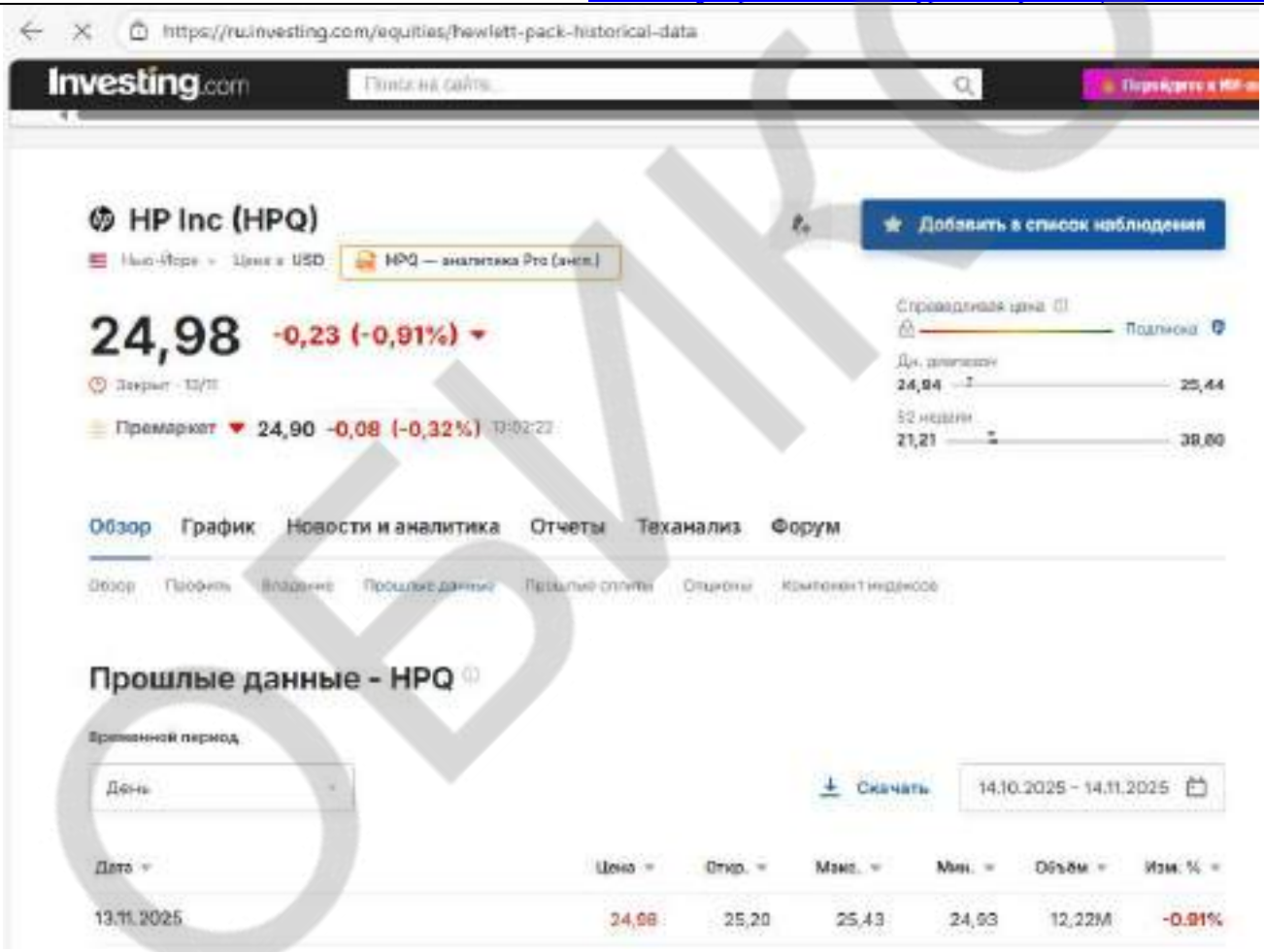

https://ru.investing.com/equities/hewlett-packard-enterprise-co-historical-data

Hewlett Packard Enterprise (HPE) ISIN US42824C1099

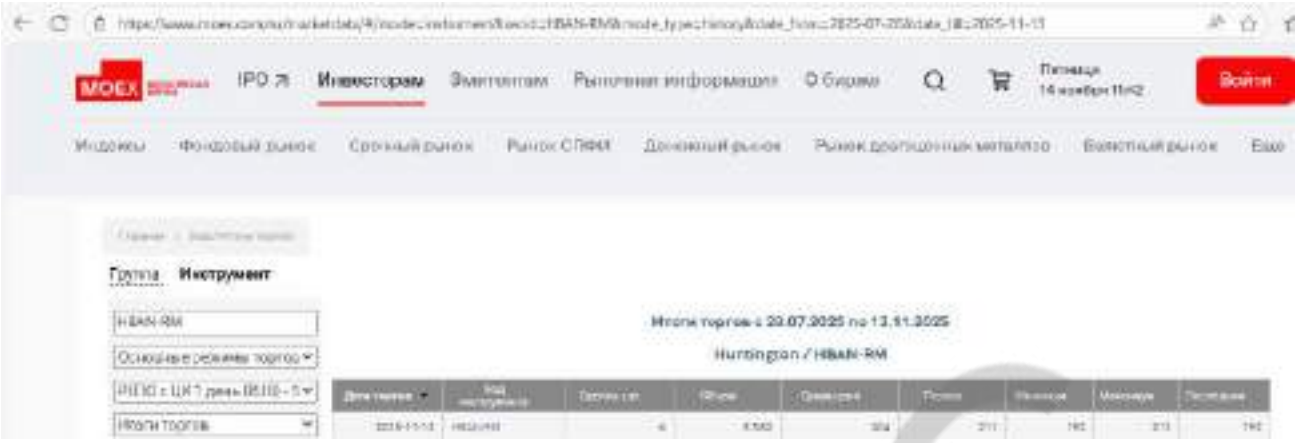

https://www.moex.com/ru/marketdata/#/mode=instrument&secid=HBAN-RM&boardgroupid=1258&mode_type=history&date_from=2025-07-28

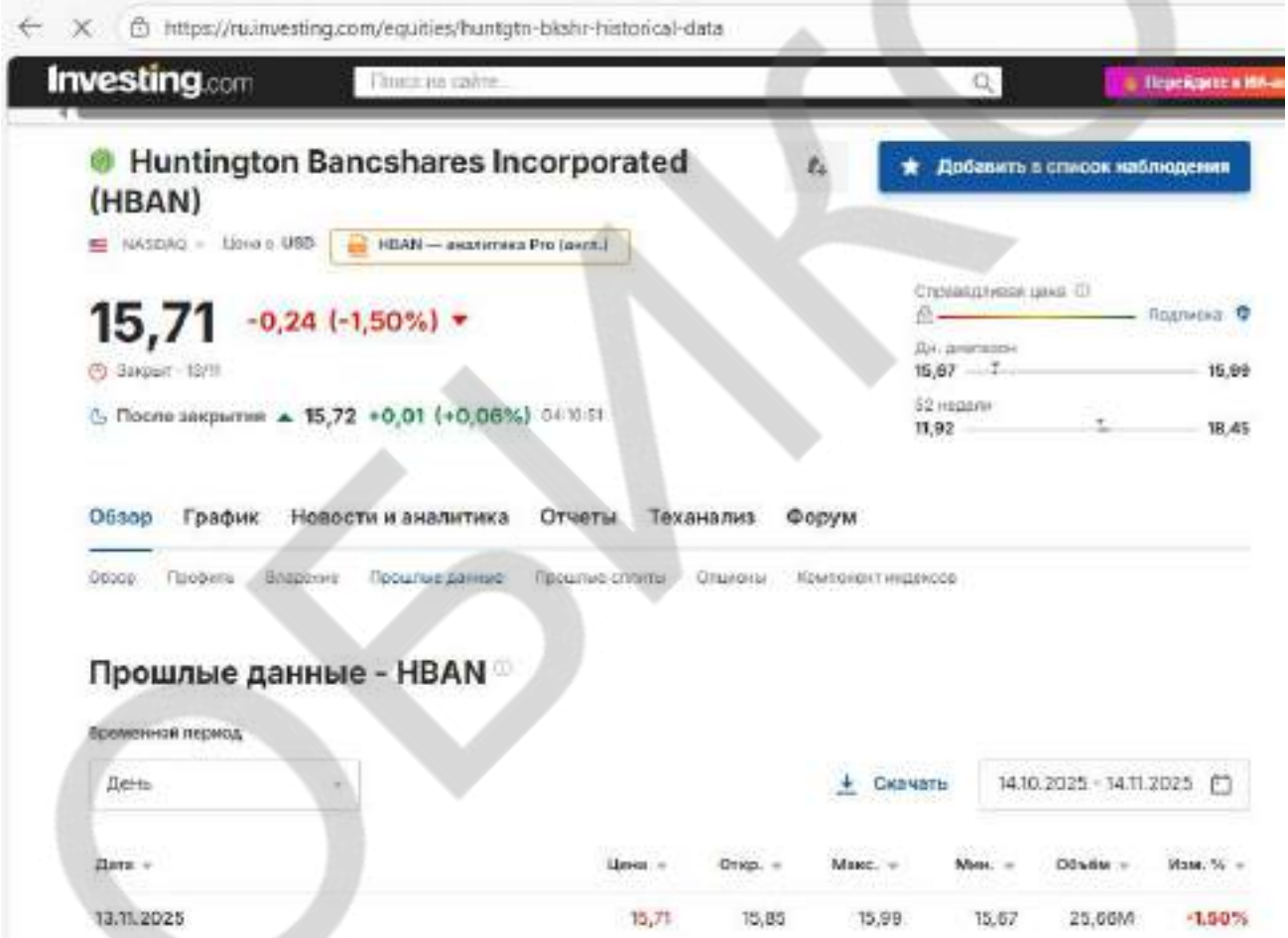

https://ru.investing.com/equities/huntgtn-bkshr-historical-data

Huntington Bancshares Ord Shs ISIN US4461501045

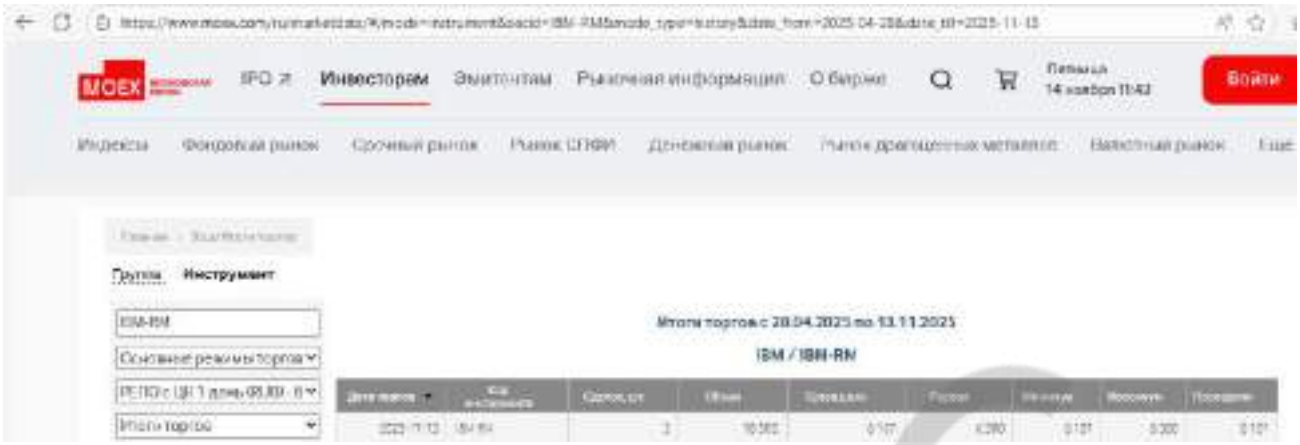

https://www.moex.com/ru/marketdata/#/mode=instrument&secid=IBM-RM&boardgroupid=1258&mode_type=history&date_from=2025-04-28

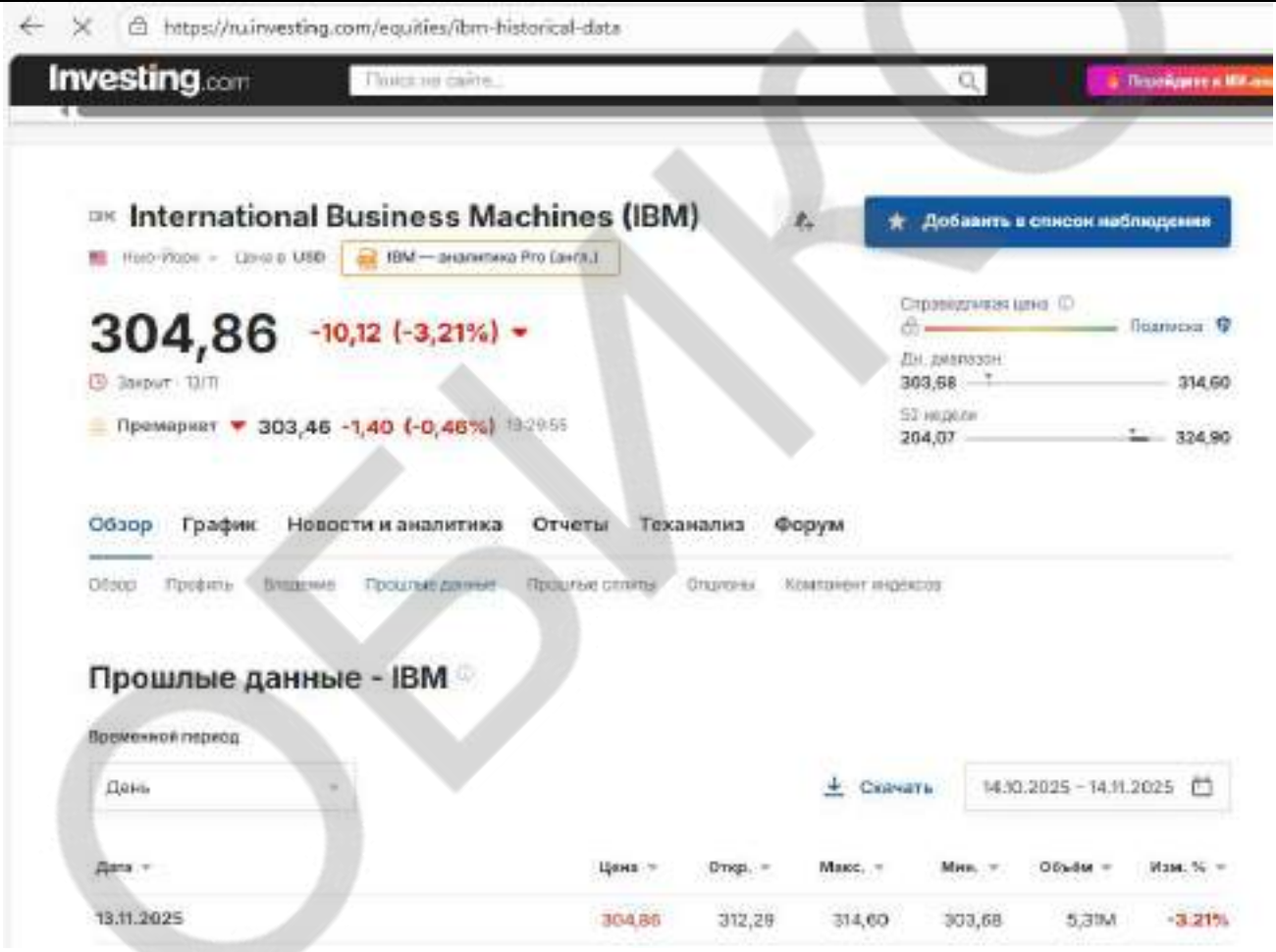

https://ru.investing.com/equities/ibm-historical-data

IBM ISIN US4592001014

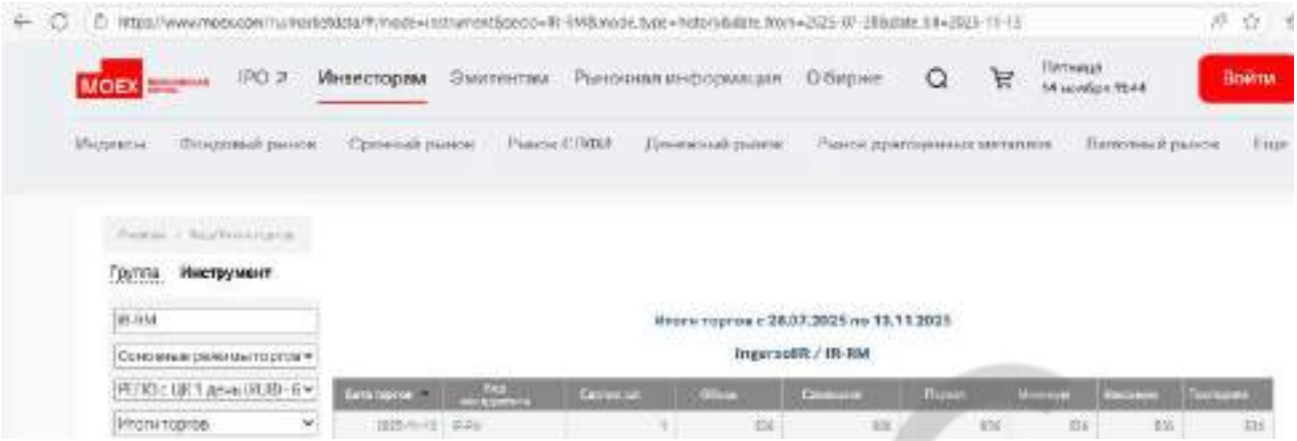

https://www.moex.com/ru/marketdata/#/mode=instrument&secid=IR-RM&boardgroupid=1258&mode_type=history&date_from=2025-07-28

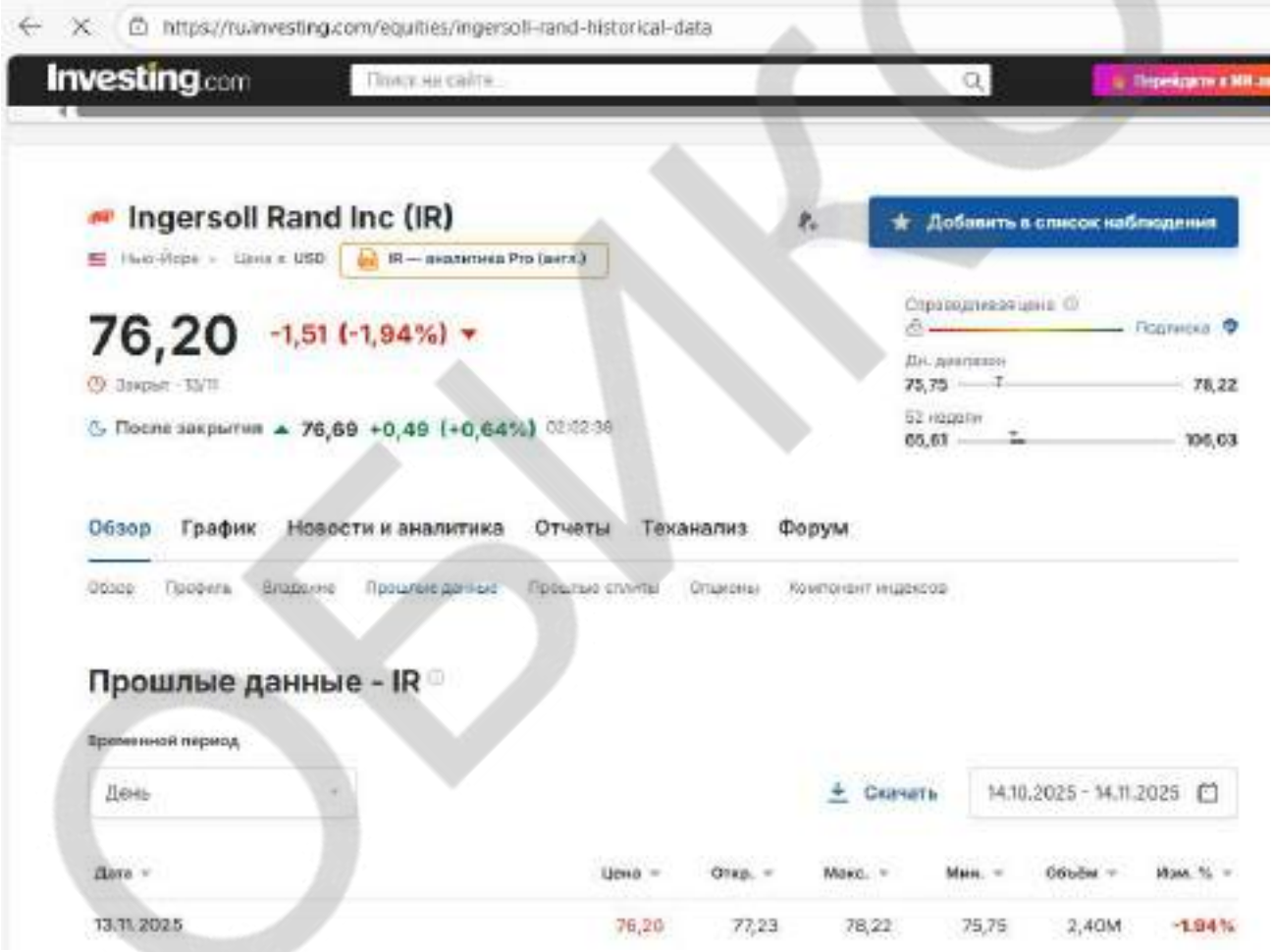

https://ru.investing.com/equities/ingersoll-rand-historical-data

Ingersoll Rand Inc. ORD SHS ISIN US45687V1061

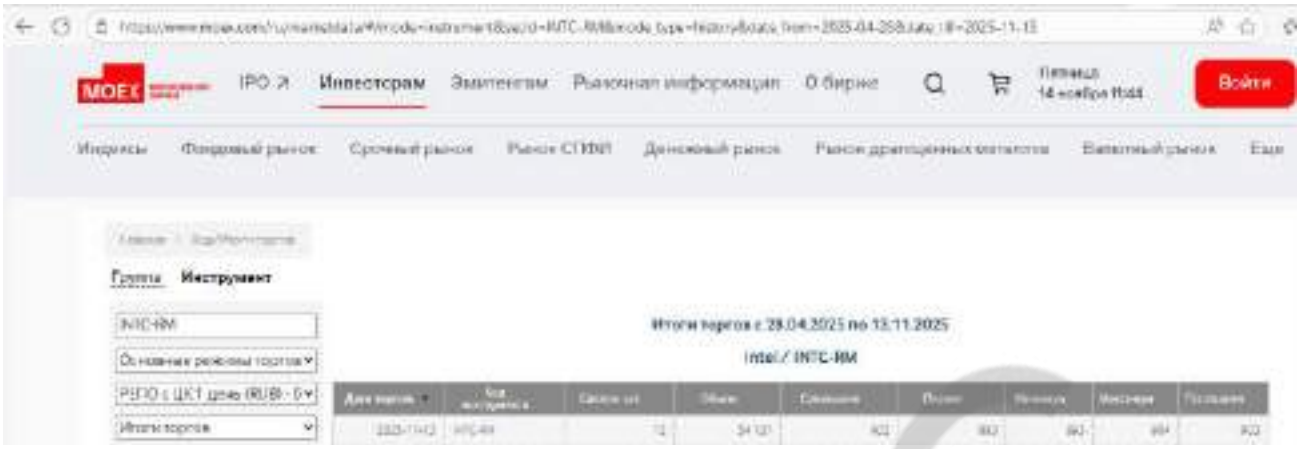

https://www.moex.com/ru/marketdata/#/mode=instrument&secid=INTC-RM&boardgroupid=1258&mode_type=history&date_from=2025-04-28

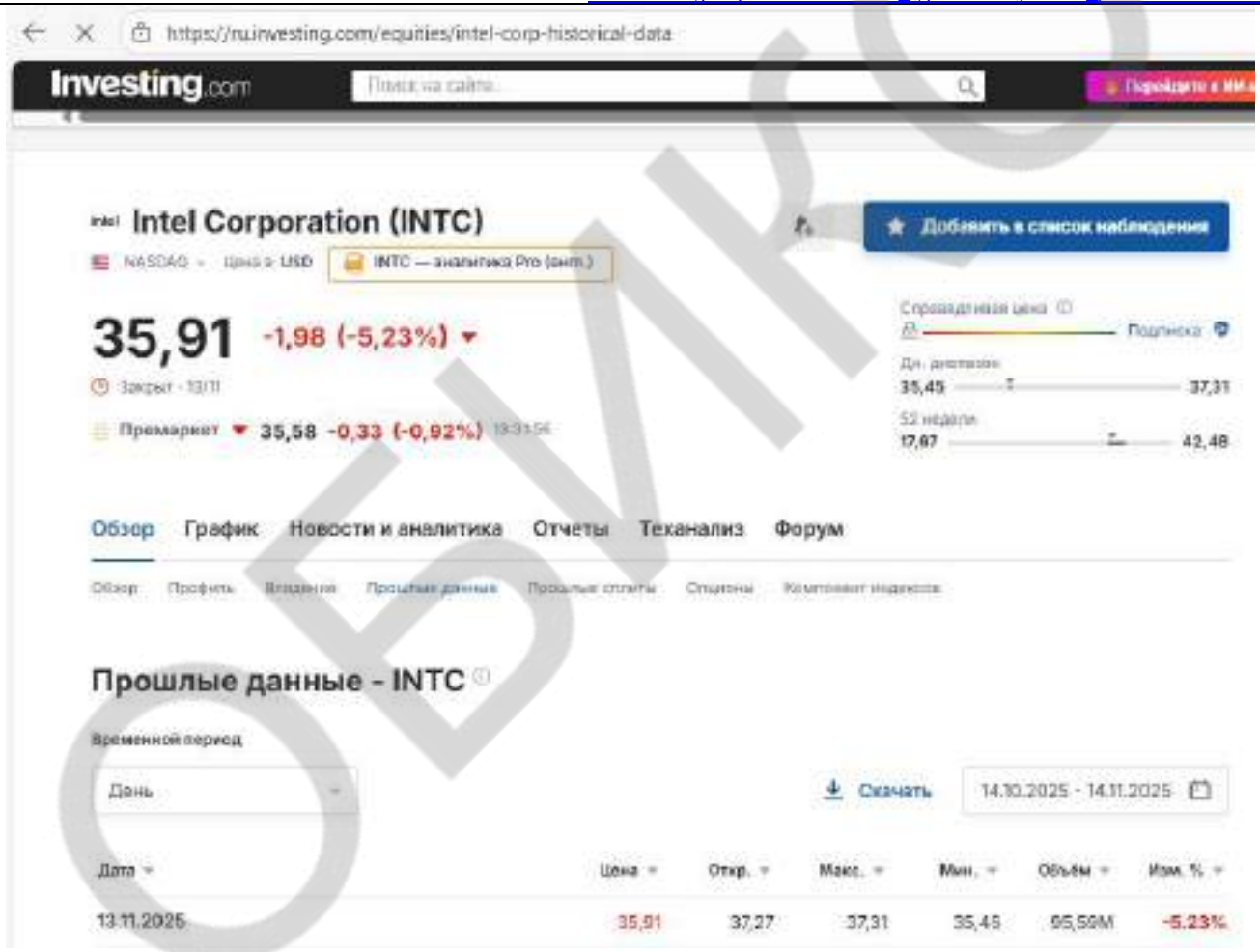

https://ru.investing.com/equities/intel-corp-historical-data

Intel ISIN US4581401001

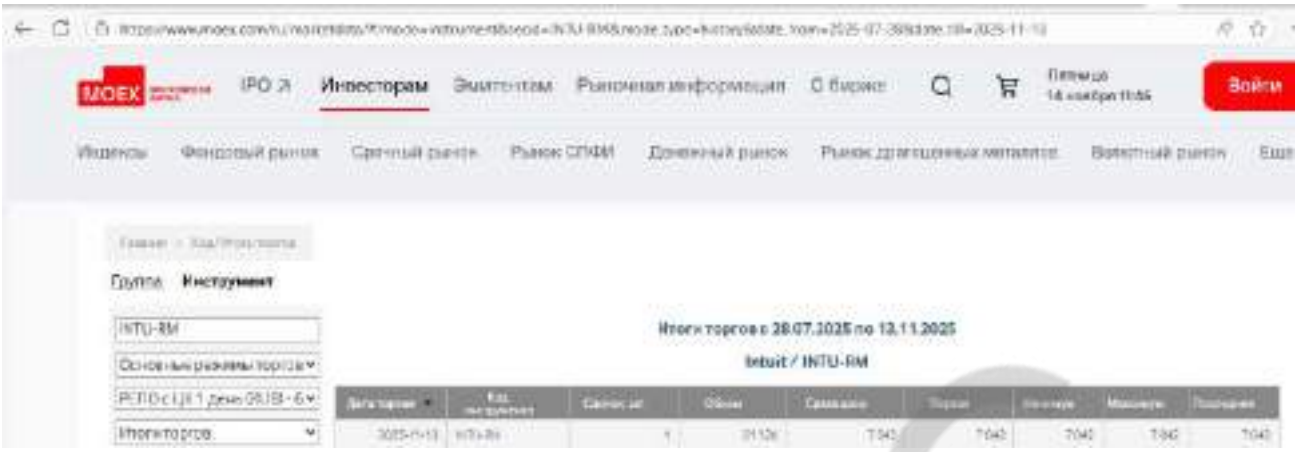

https://www.moex.com/ru/marketdata/#/mode=instrument&secid=INTU-RM&boardgroupid=1258&mode_type=history&date_from=2025-07-28

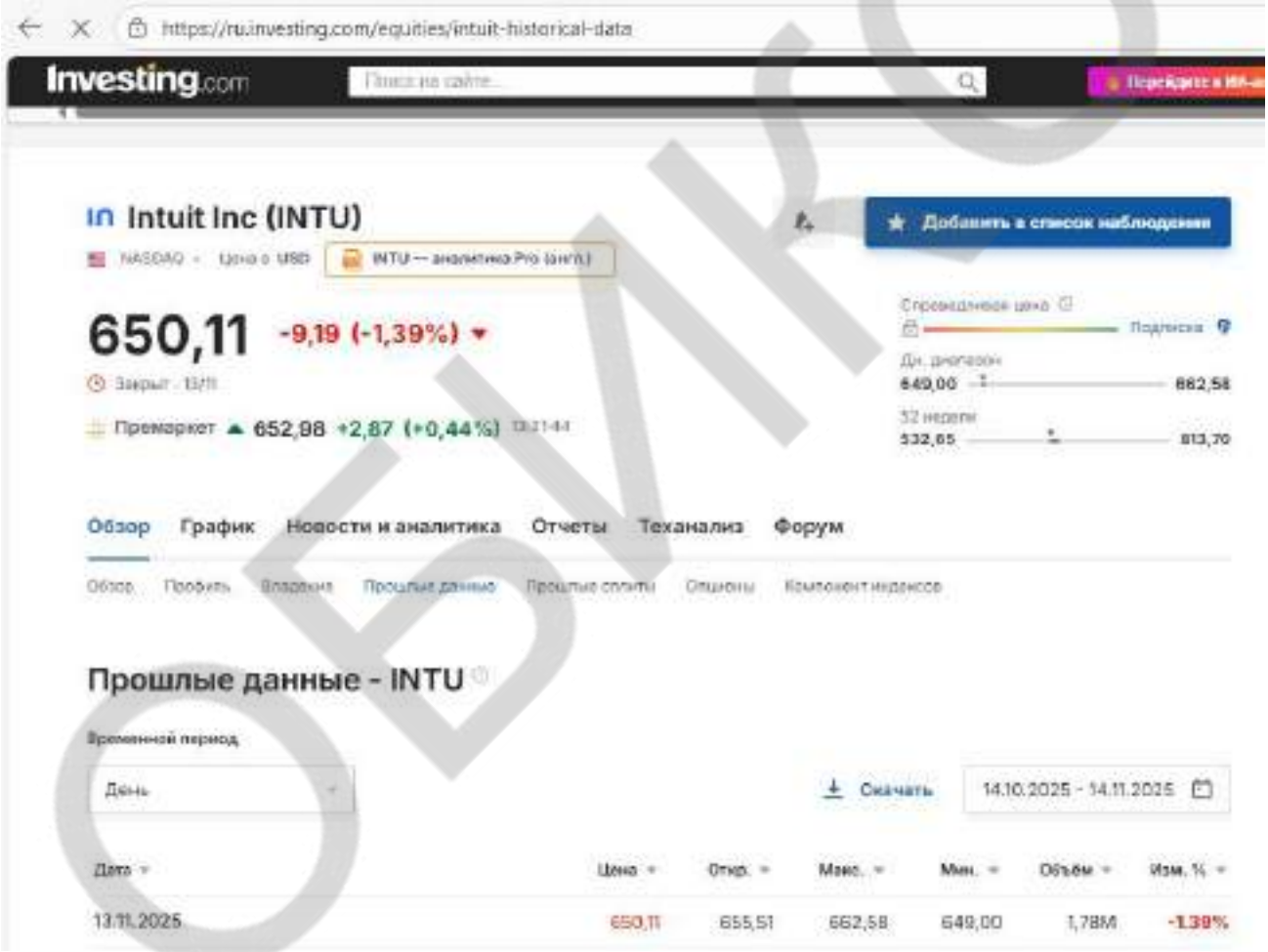

https://ru.investing.com/equities/intuit-historical-data

Intuit Inc. ISIN US4612021034

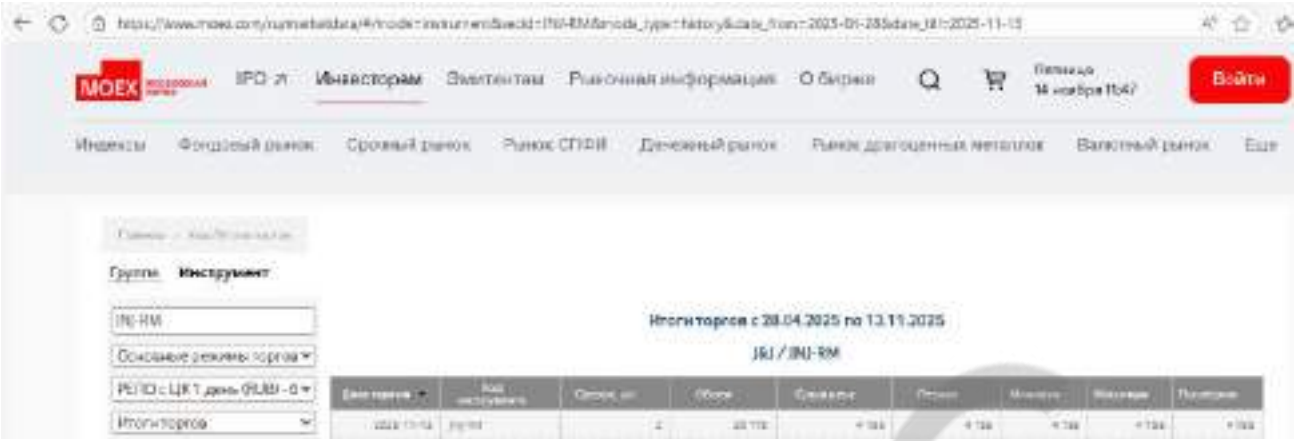

https://www.moex.com/ru/marketdata/#/mode=instrument&secid=JNJ-RM&boardgroupid=1258&mode_type=history&date_from=2025-04-28

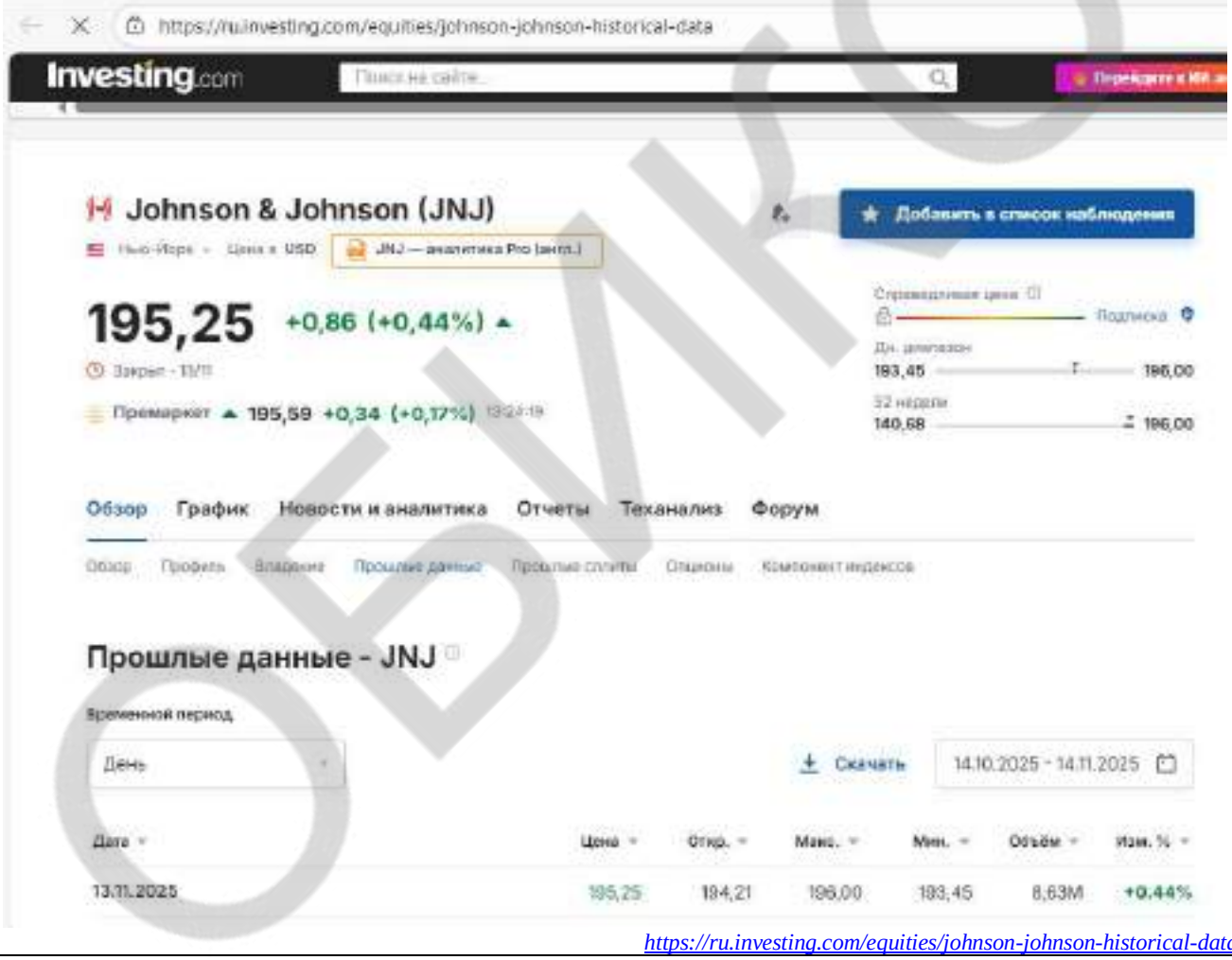

https://ru.investing.com/equities/johnson-johnson-historical-data

Johnson & Johnson ISIN US4781601046

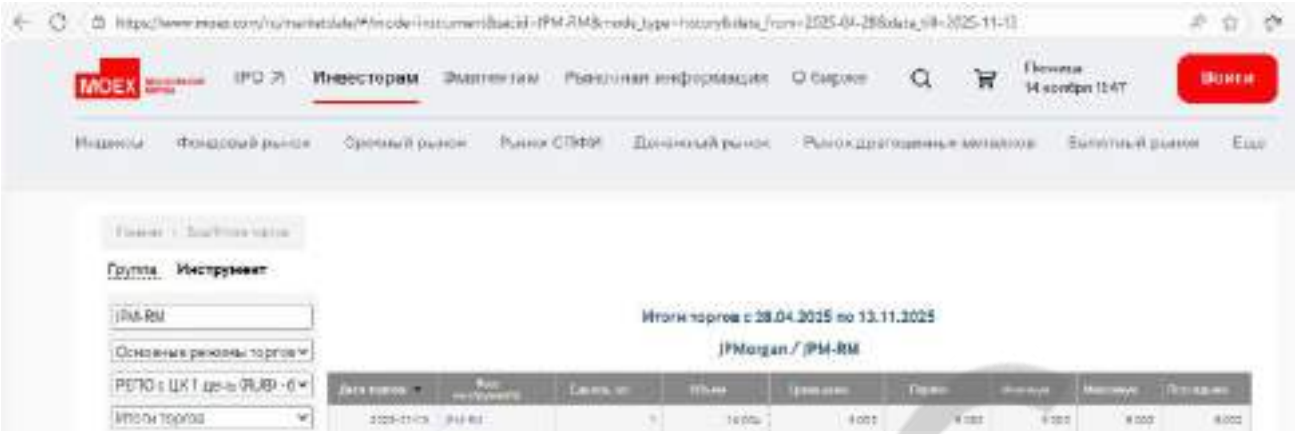

https://www.moex.com/ru/marketdata/#/mode=instrument&secid=JPM-RM&boardgroupid=1258&mode_type=history&date_from=2025-04-28

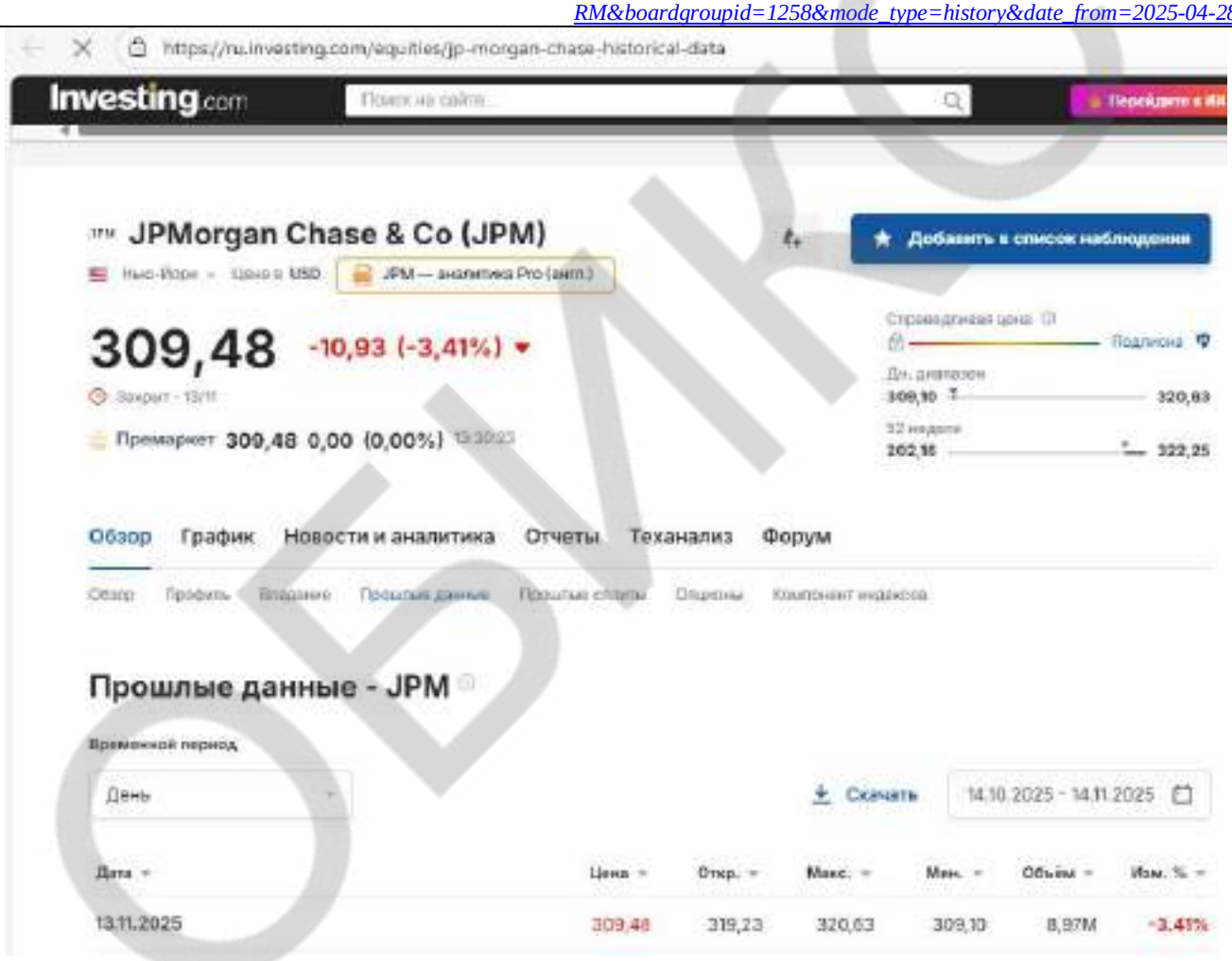

https://ru.investing.com/equities/jp-morgan-chase-historical-data

JPMorgan Chase & Co. ISIN US46625H1005

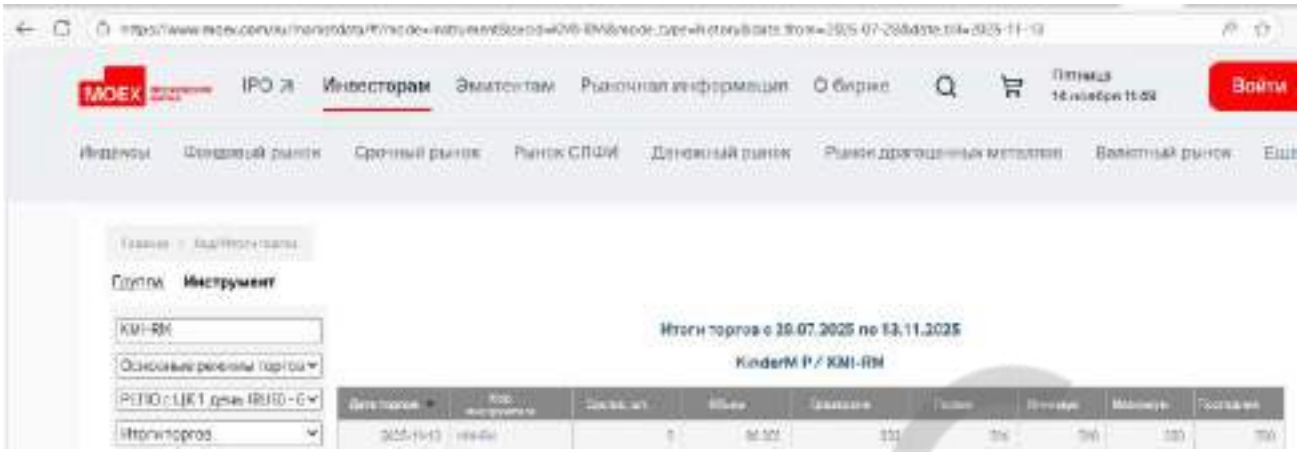

https://www.moex.com/ru/marketdata/#/mode=instrument&secid=KMI-RM&boardgroupid=1258&mode_type=history&date_from=2025-07-28

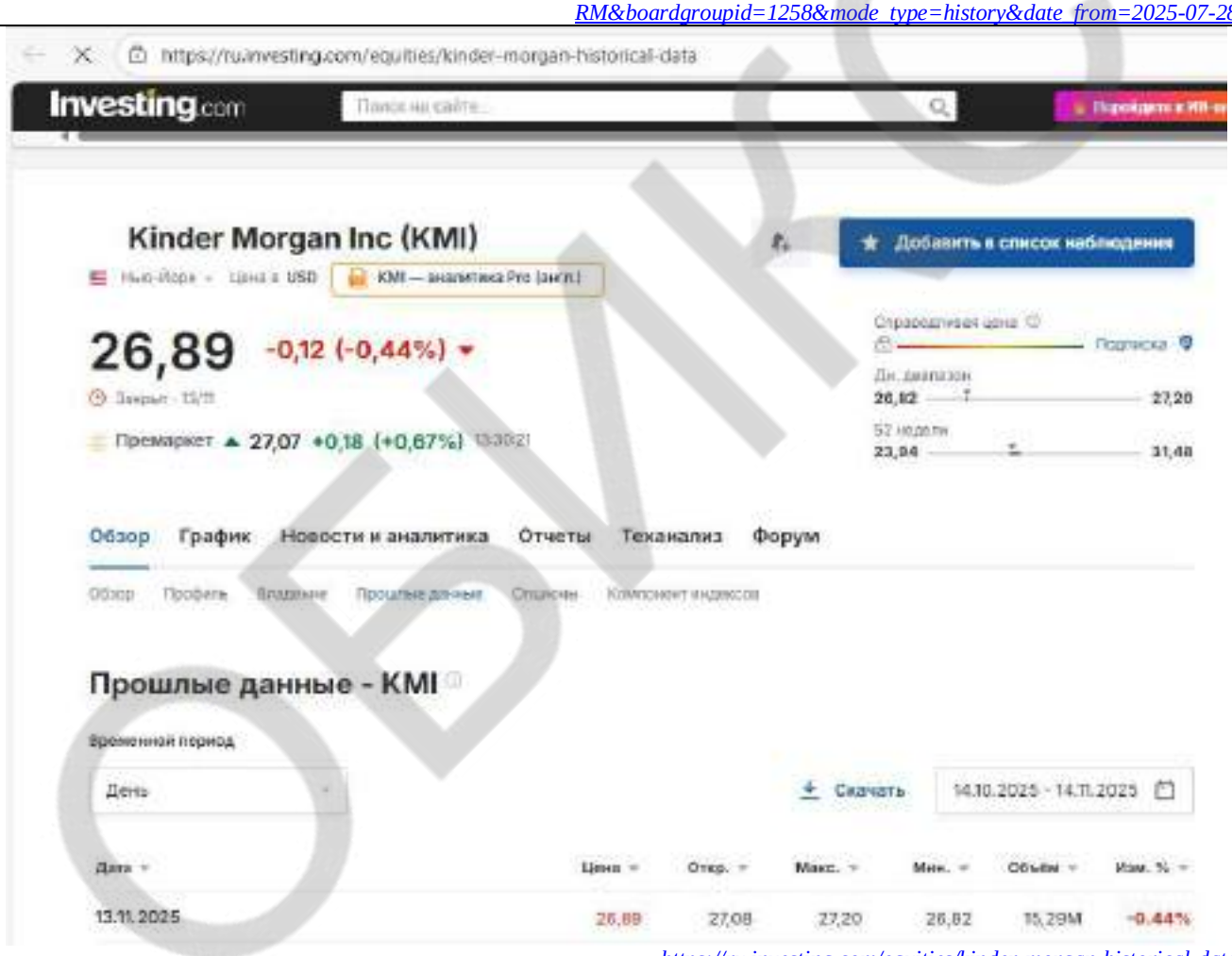

https://ru.investing.com/equities/kinder-morgan-historical-data

Kinder Morgan Ord Shs Class P ISIN US49456B1017

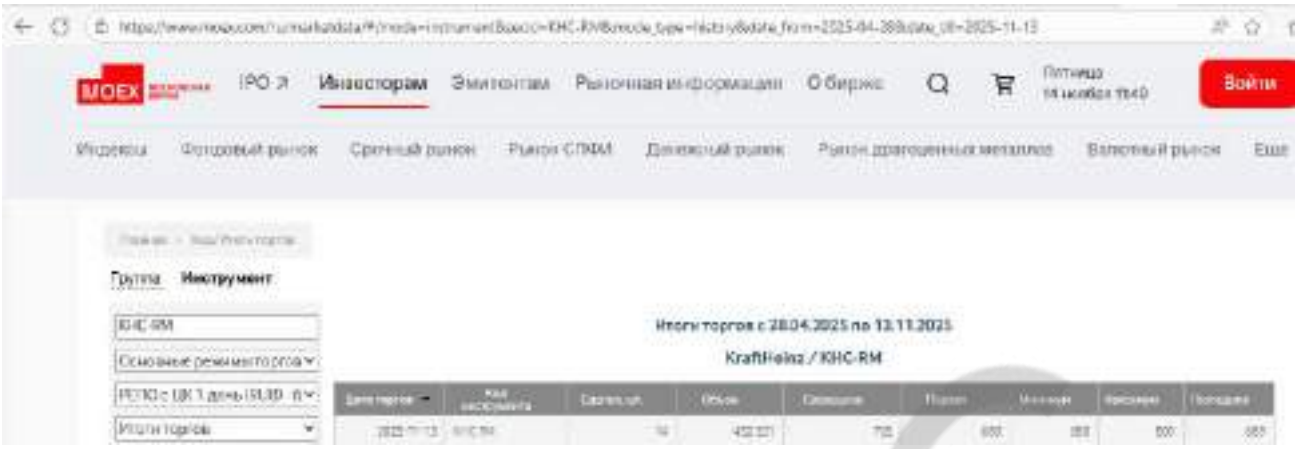

https://www.moex.com/ru/marketdata/#/mode=instrument&secid=KHC-RM&boardgroupid=1258&mode_type=history&date_from=2025-04-28

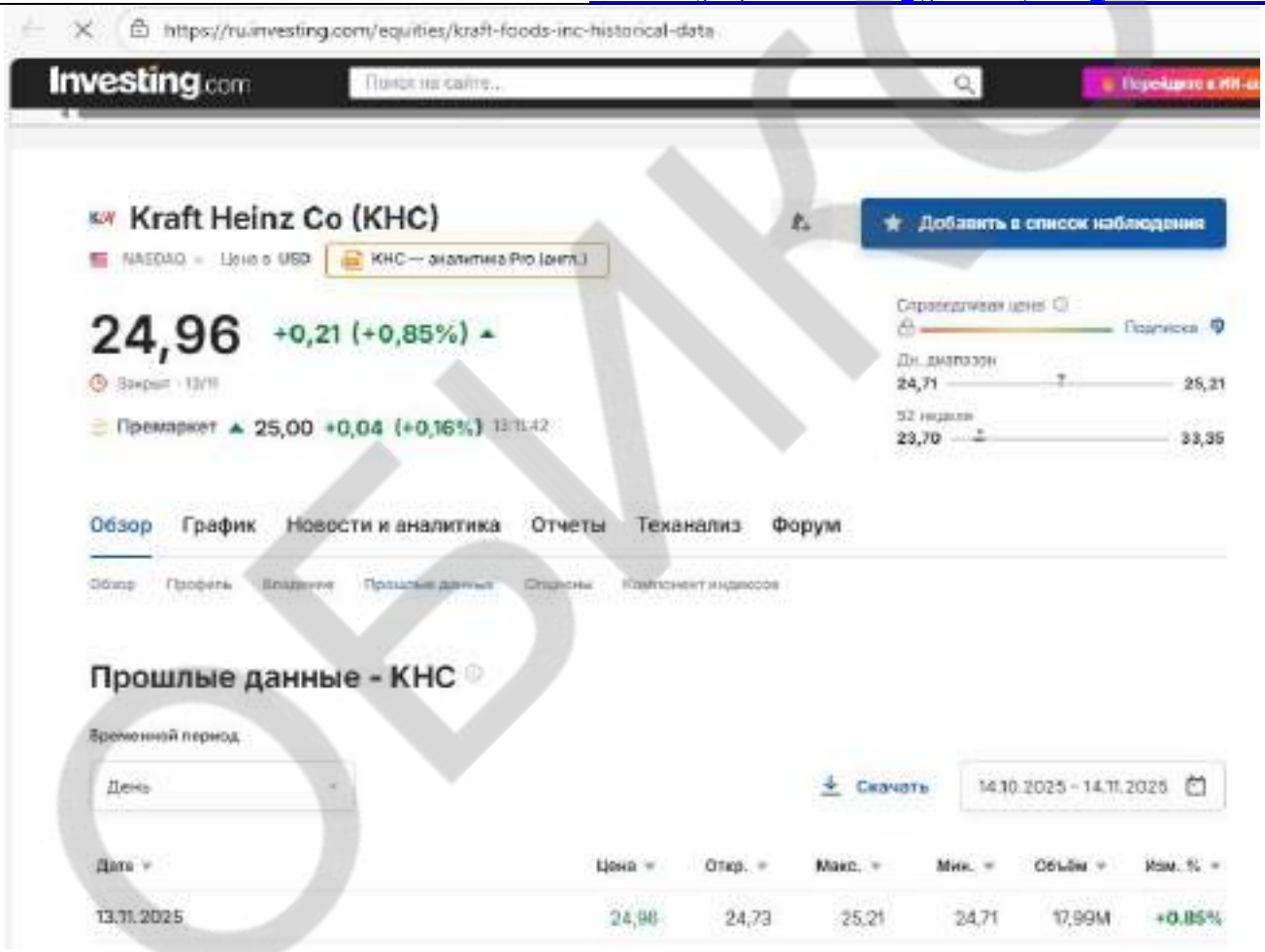

https://ru.investing.com/equities/kraft-foods-inc-historical-data

Kraft Heinz ISIN US5007541064

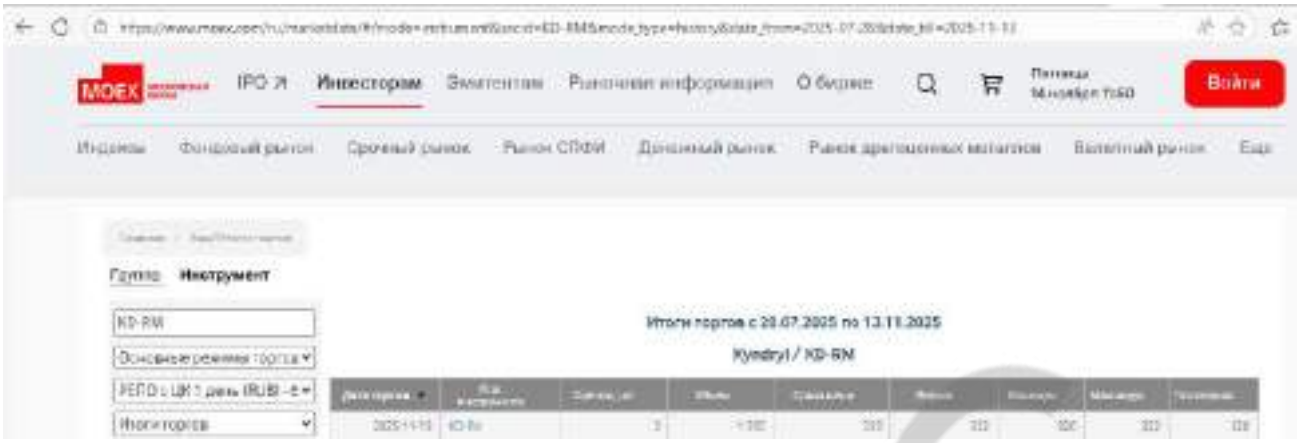

https://www.moex.com/ru/marketdata/#/mode=instrument&secid=KD-RM&boardgroupid=1258&mode_type=history&date_from=2025-07-28

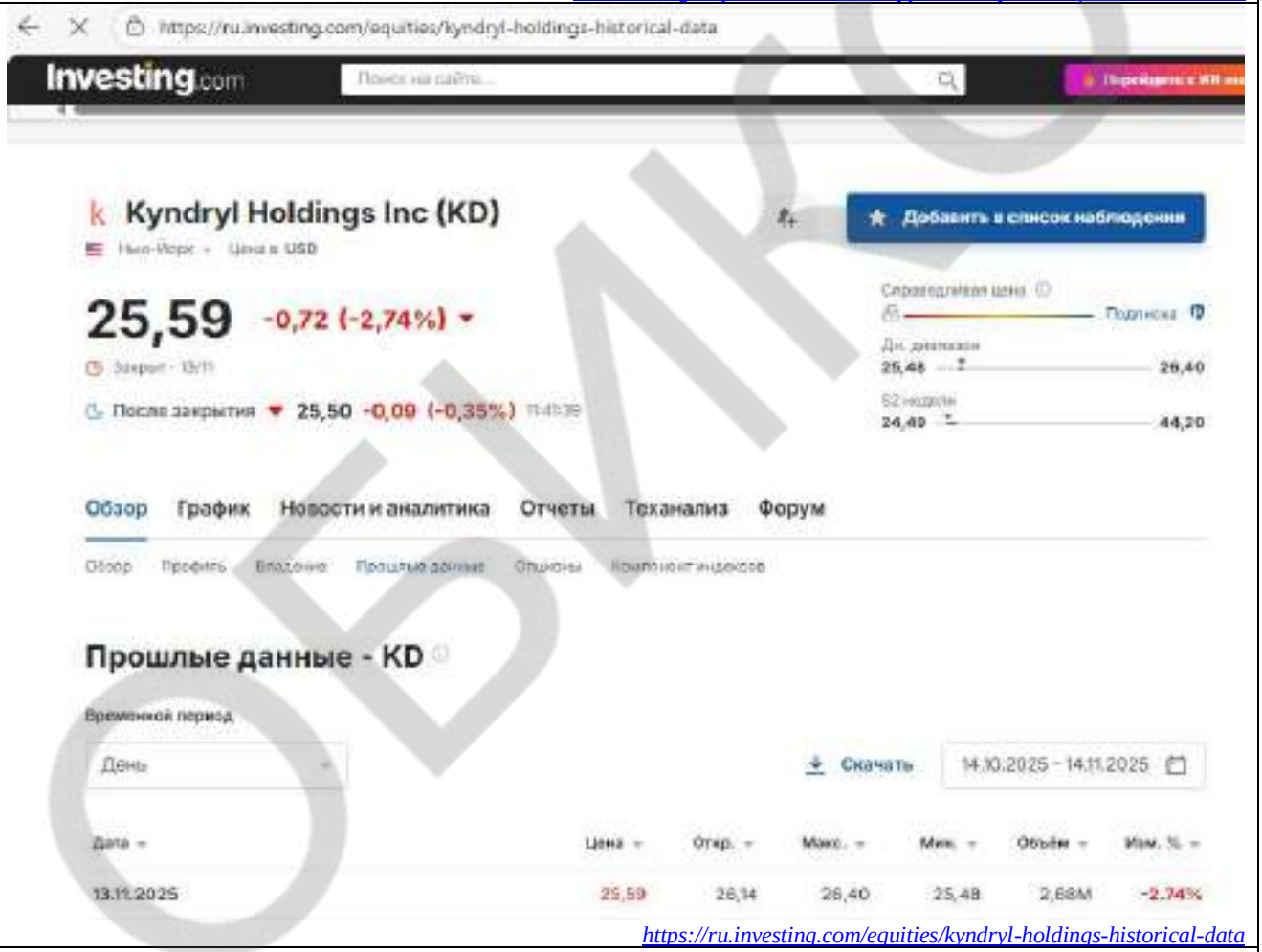

https://ru.investing.com/equities/kyndryl-holdings-historical-data

Kyndryl Holdings, Inc. ORD SHS ISIN US50155Q1004

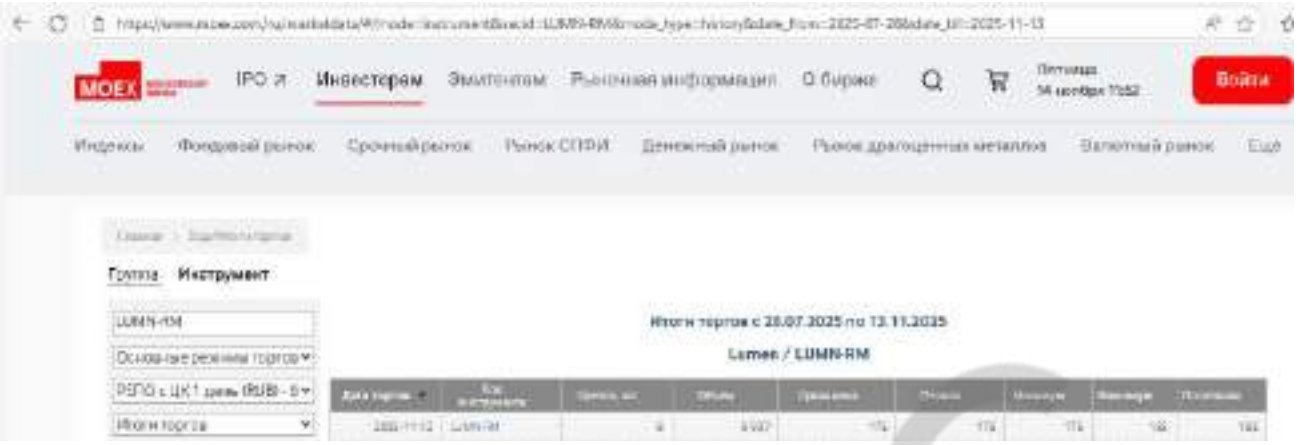

https://www.moex.com/ru/marketdata/#/mode=instrument&secid=LUMN-RM&boardgroupid=1258&mode_type=history&date_from=2025-07-28

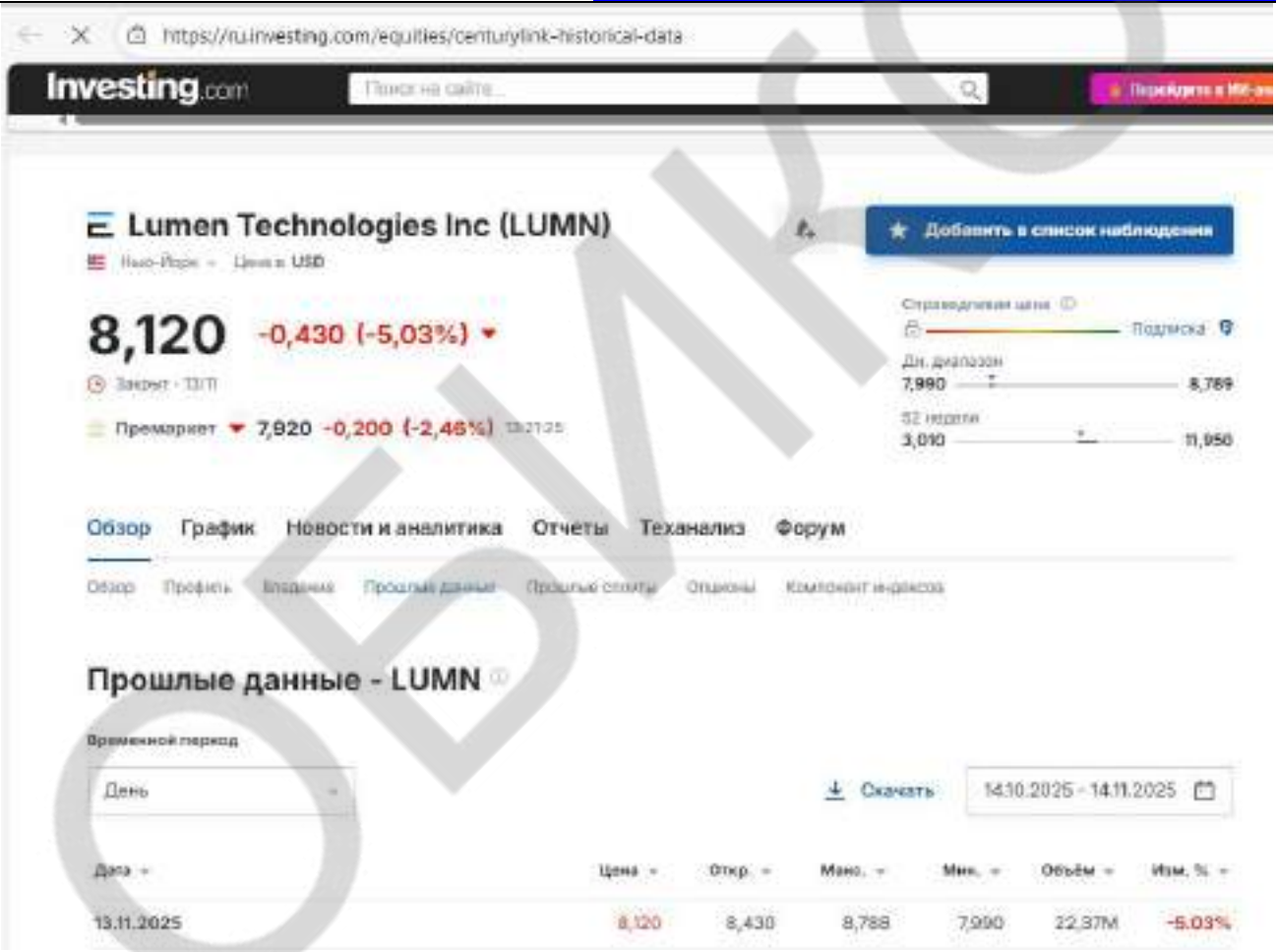

https://ru.investing.com/equities/centurylink-historical-data

Lumen Technologies, Inc. ISIN US5502411037

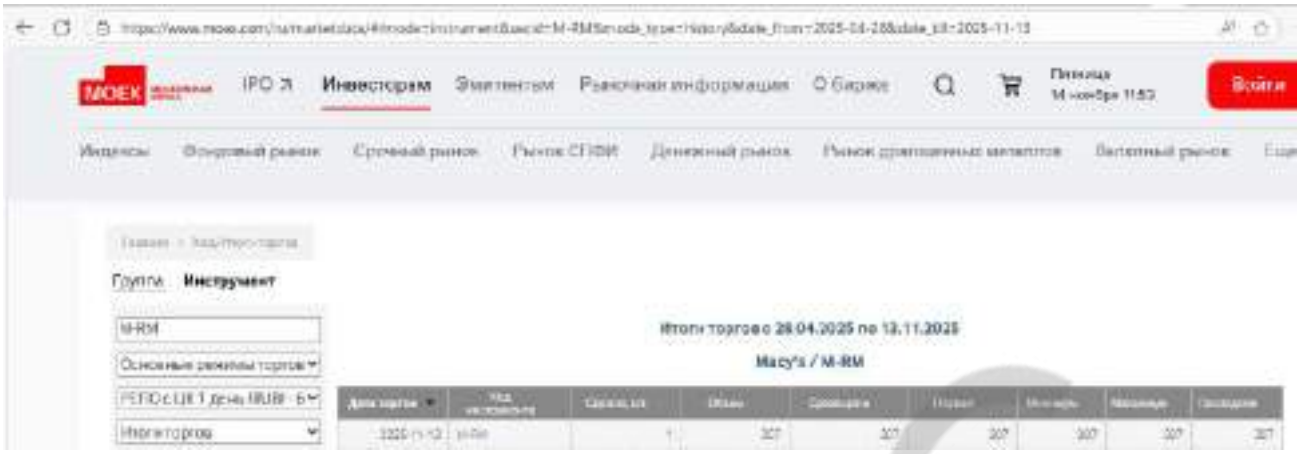

https://www.moex.com/ru/marketdata/#/mode=instrument&secid=M-RM&boardgroupid=1258&mode_type=history&date_from=2025-04-28

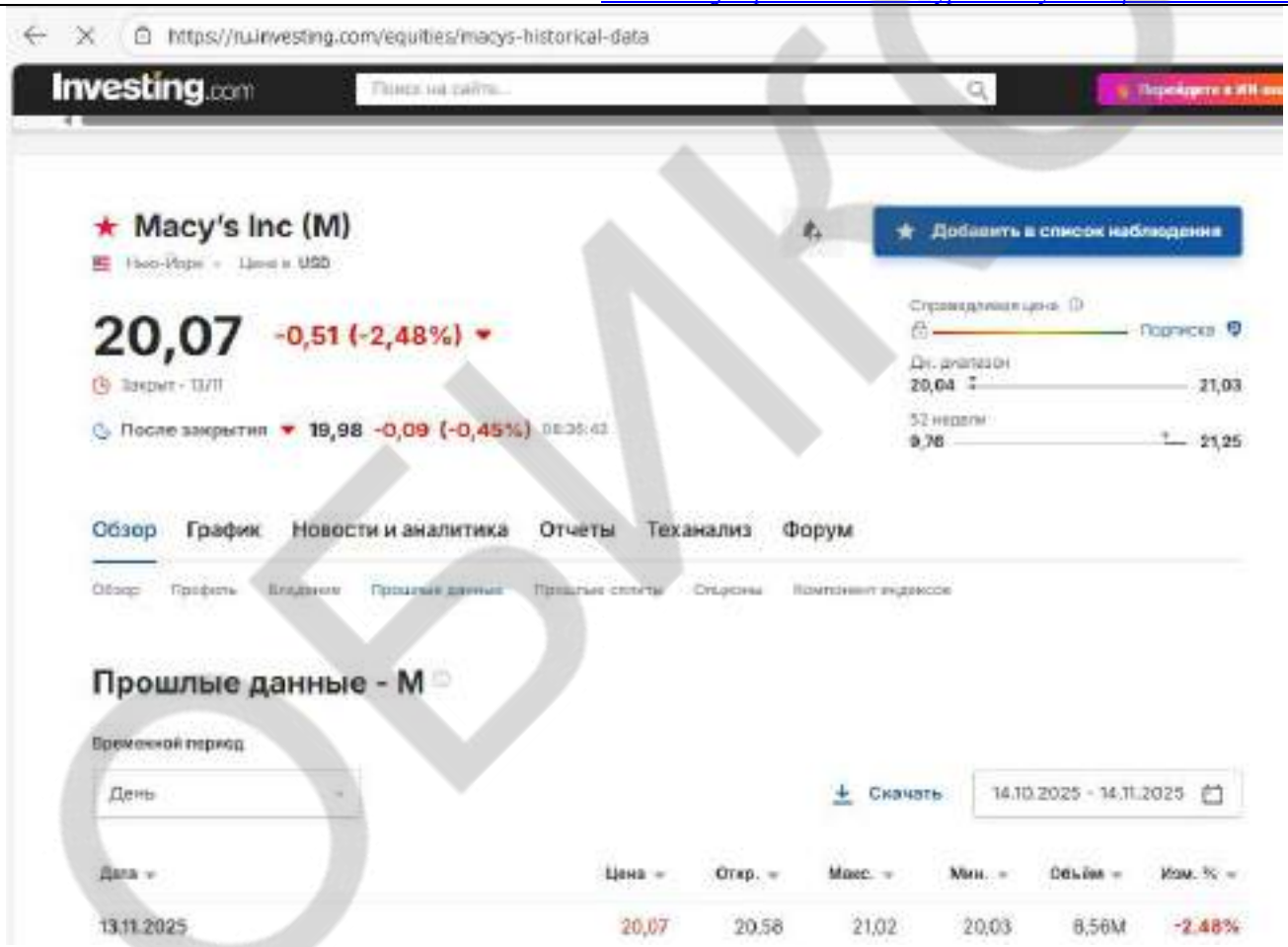

https://ru.investing.com/equities/macys-historical-data

Macy's ISIN US55616P1049

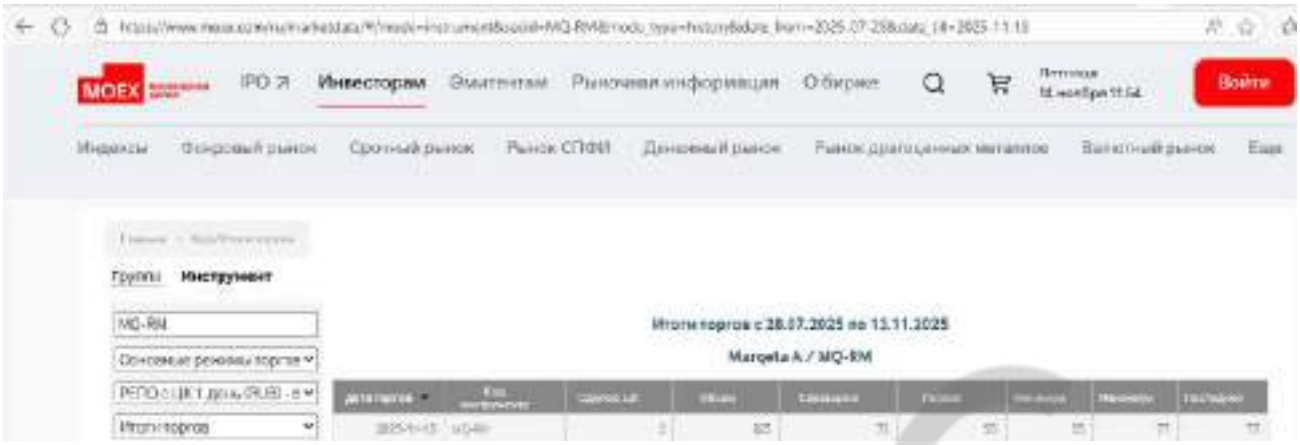

https://www.moex.com/ru/marketdata/#/mode=instrument&secid=MQ-RM&boardgroupid=1258&mode_type=history&date_from=2025-07-28

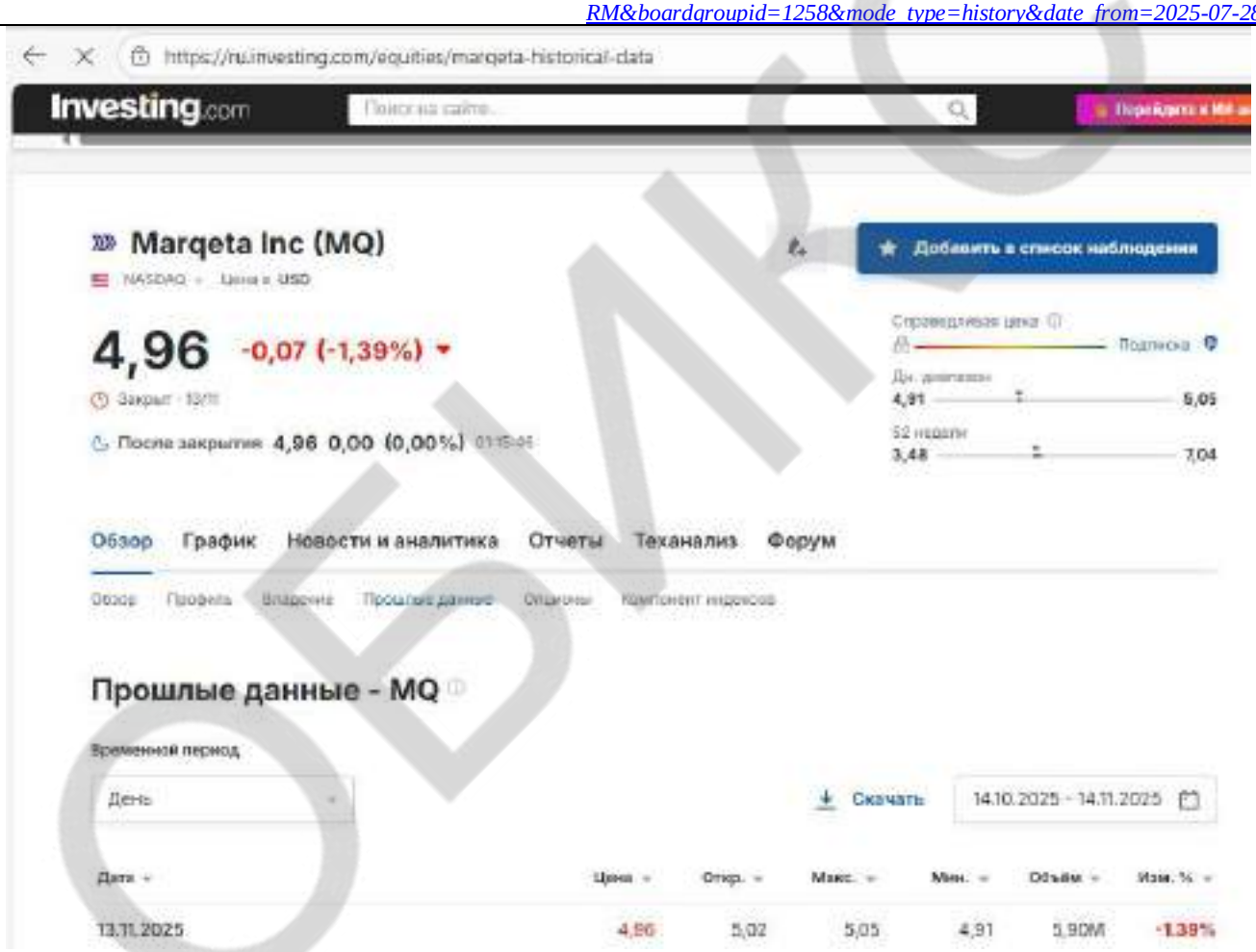

https://ru.investing.com/equities/marqeta-historical-data

Marqeta, Inc. ORD SHS CL A ISIN US57142B1044

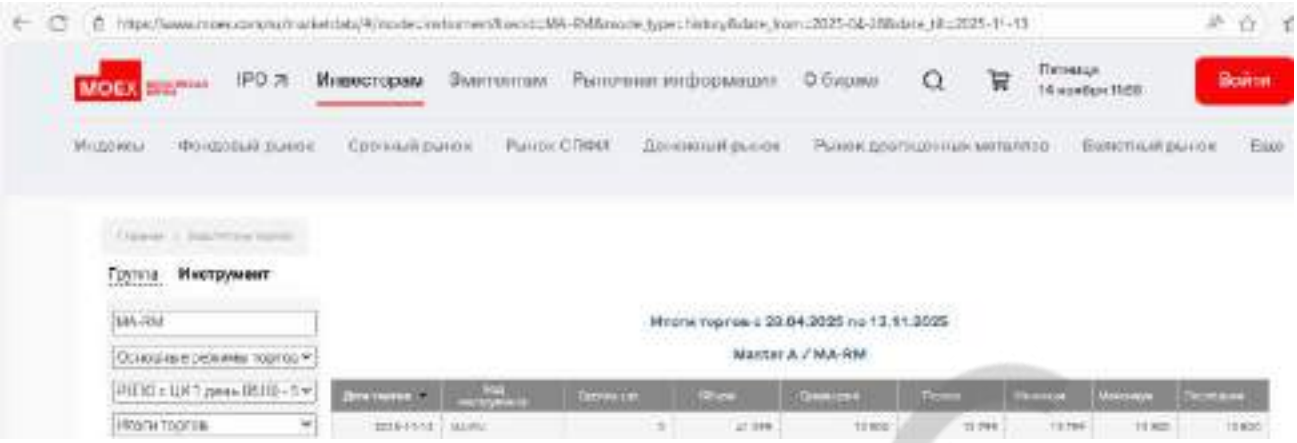

https://www.moex.com/ru/marketdata/#/mode=instrument&secid=MA-RM&boardgroupid=1258&mode_type=history&date_from=2025-04-28

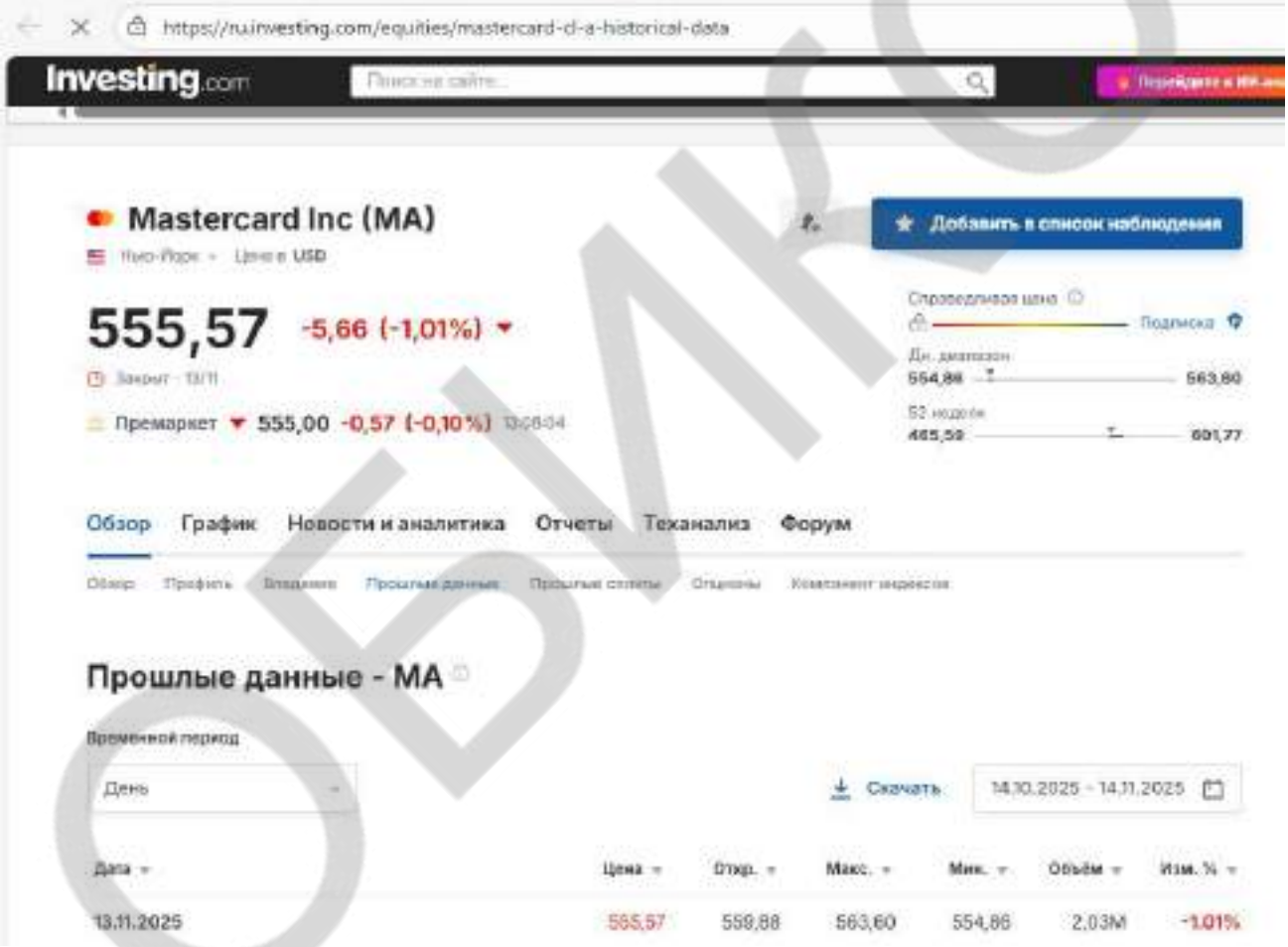

https://ru.investing.com/equities/mastercard-cl-a-historical-data

MasterCard Incorporated ISIN US57636Q1040

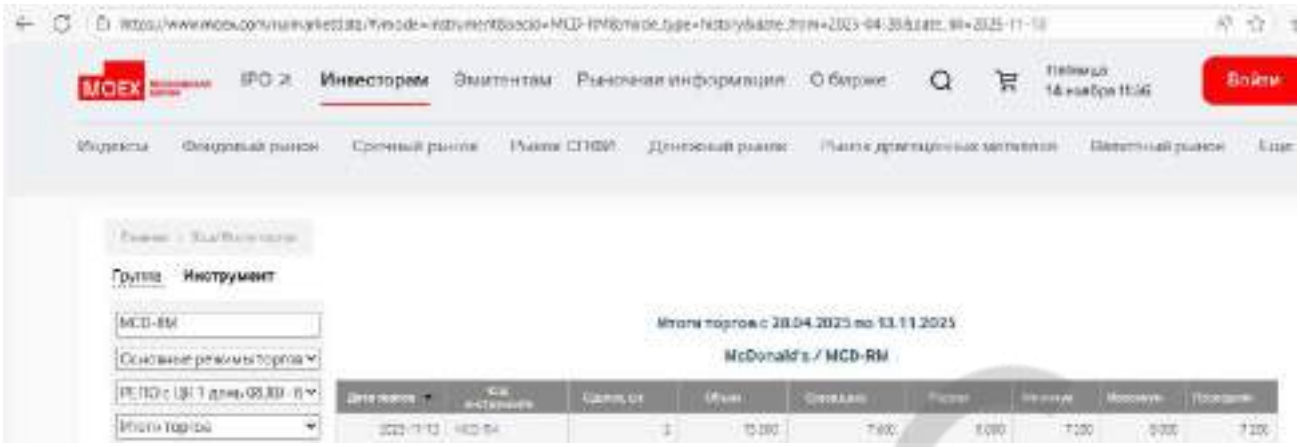

https://www.moex.com/ru/marketdata/#/mode=instrument&secid=MCD-RM&boardgroupid=1258&mode_type=history&date_from=2025-04-28

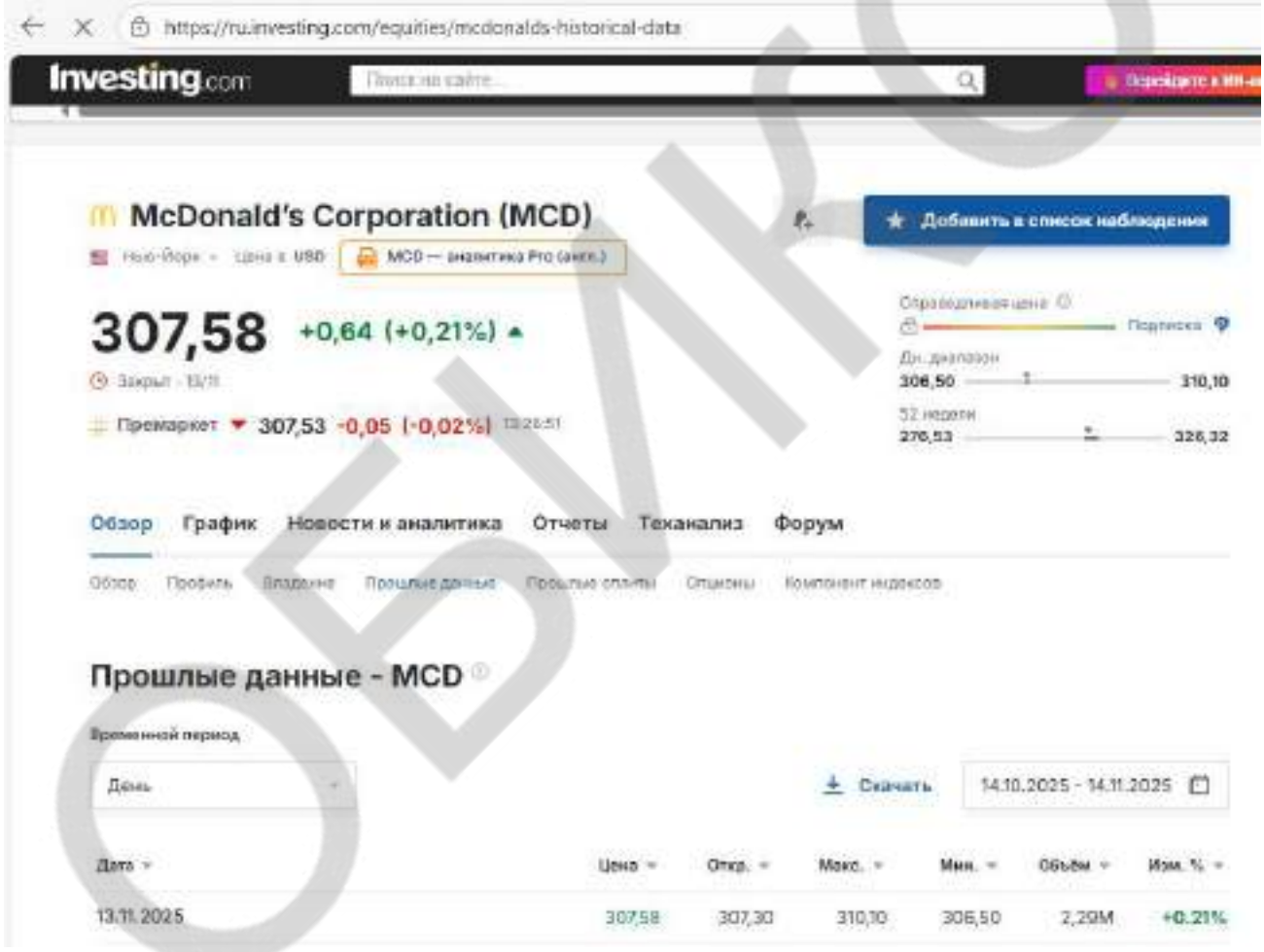

https://ru.investing.com/equities/mcdonalds-historical-data

McDonald's Corporation ISIN US5801351017

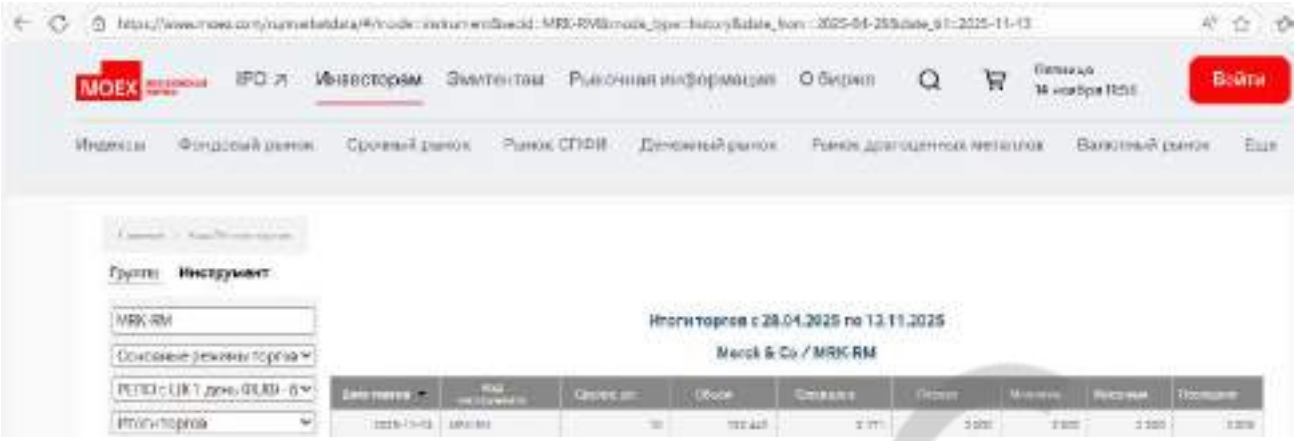

https://www.moex.com/ru/marketdata/#/mode=instrument&secid=MRK-RM&boardgroupid=1258&mode_type=history&date_from=2025-04-28

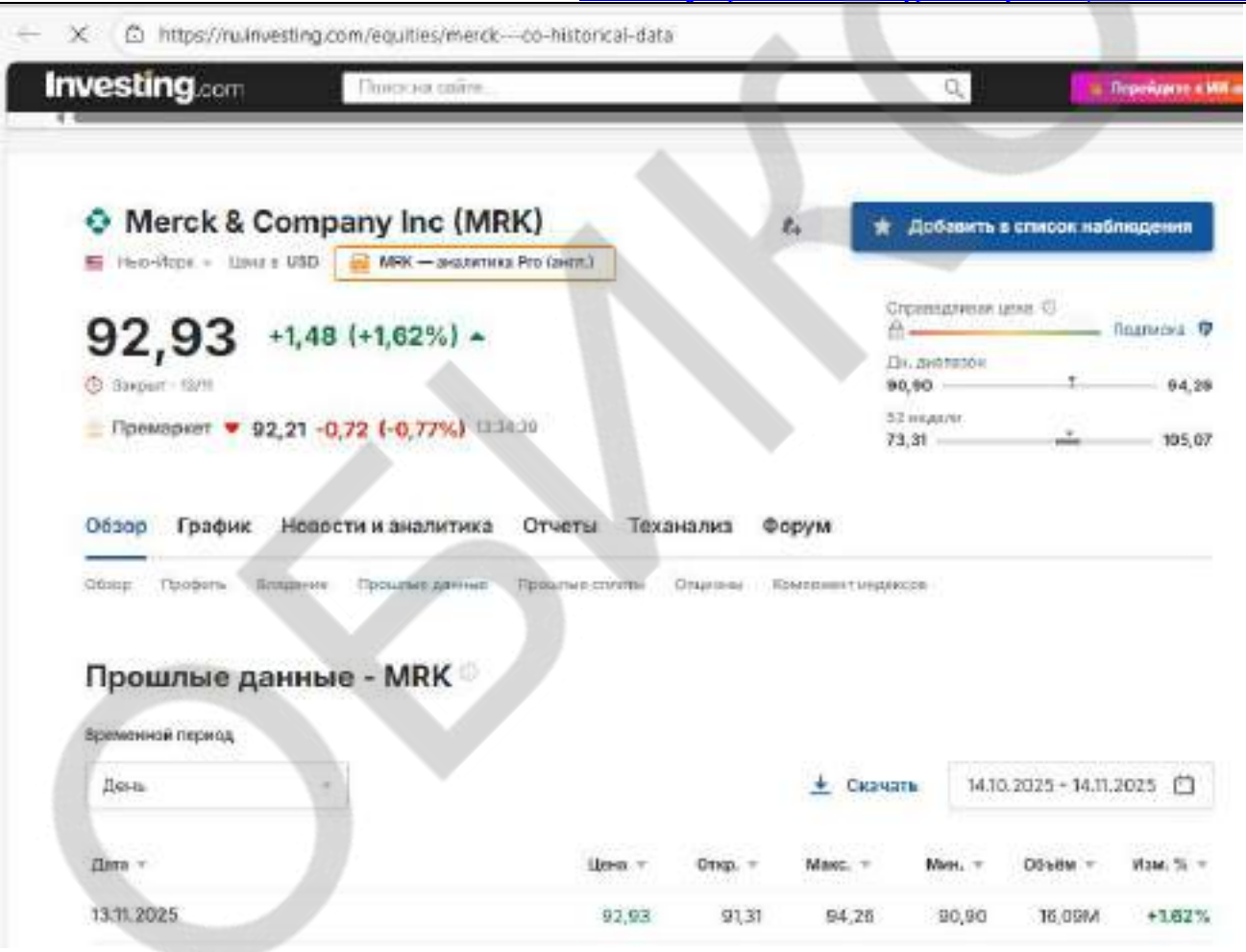

https://ru.investing.com/equities/merck---co-historical-data

Merck & Co.. Inc. ISIN US58933Y1055

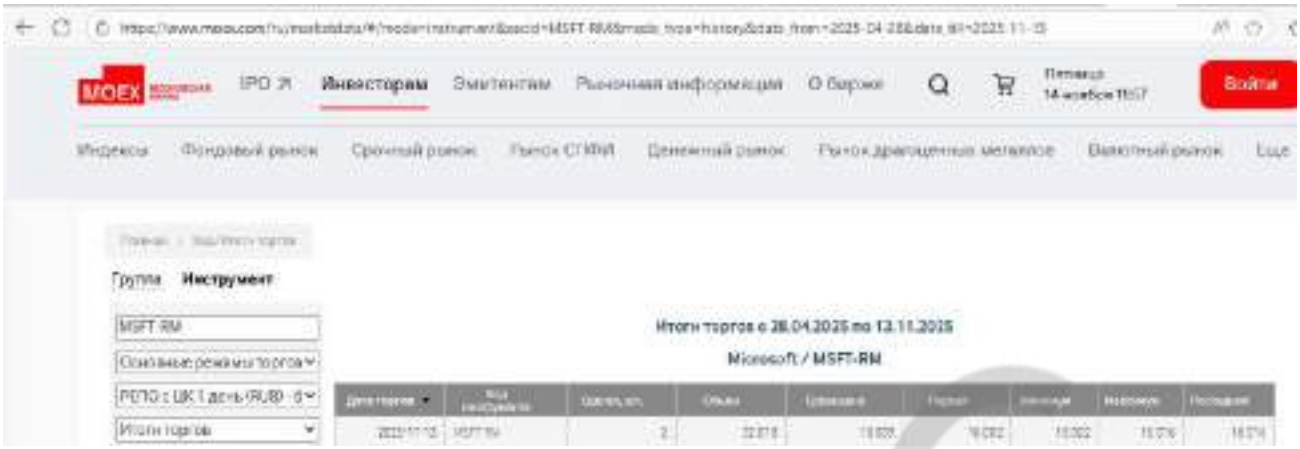

https://www.moex.com/ru/marketdata/#/mode=instrument&secid=MSFT-RM&boardgroupid=1258&mode_type=history&date_from=2025-04-28

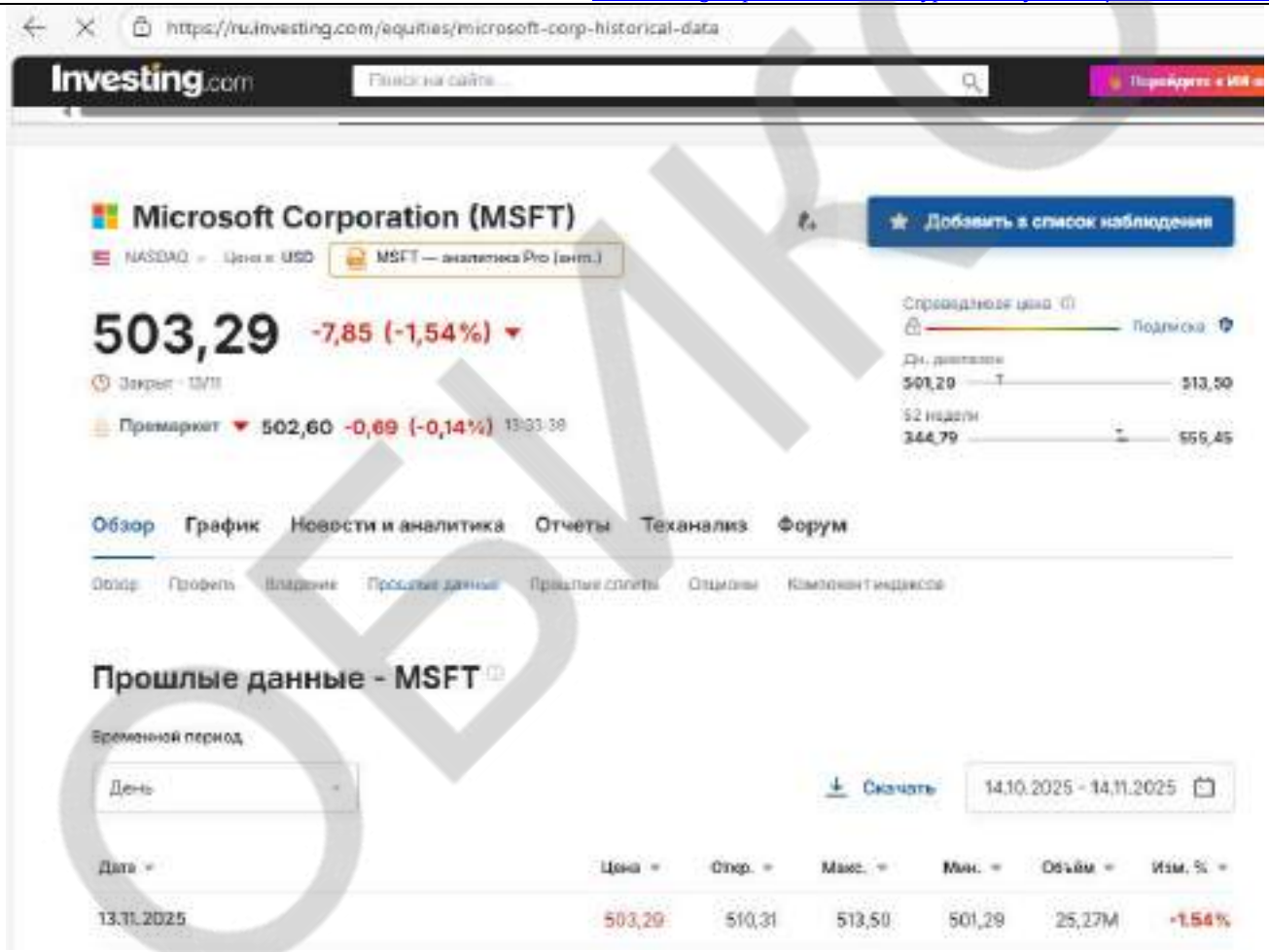

https://ru.investing.com/equities/microsoft-corp-historical-data

Microsoft ISIN US5949181045

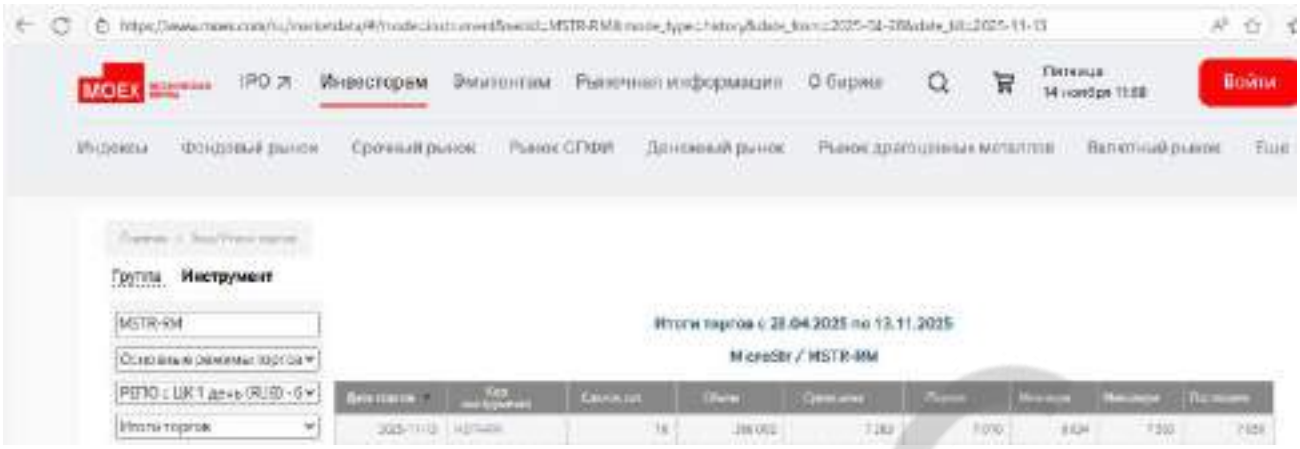

https://www.moex.com/ru/marketdata/#/mode=instrument&secid=MSTR-RM&boardgroupid=1258&mode_type=history&date_from=2025-04-28

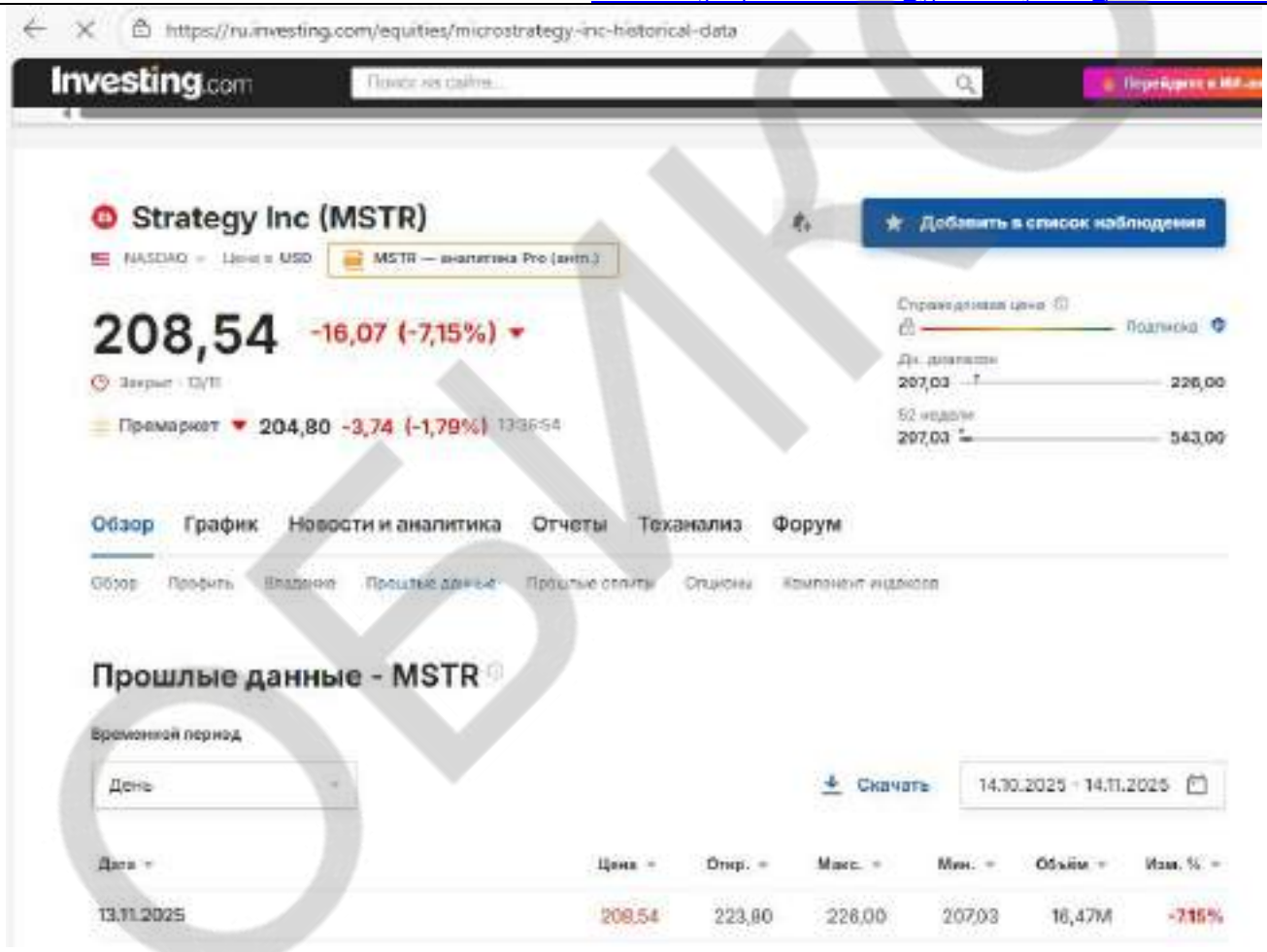

https://ru.investing.com/equities/microstrategy-inc-historical-data

MicroStrategy Incorporated ISIN US5949724083

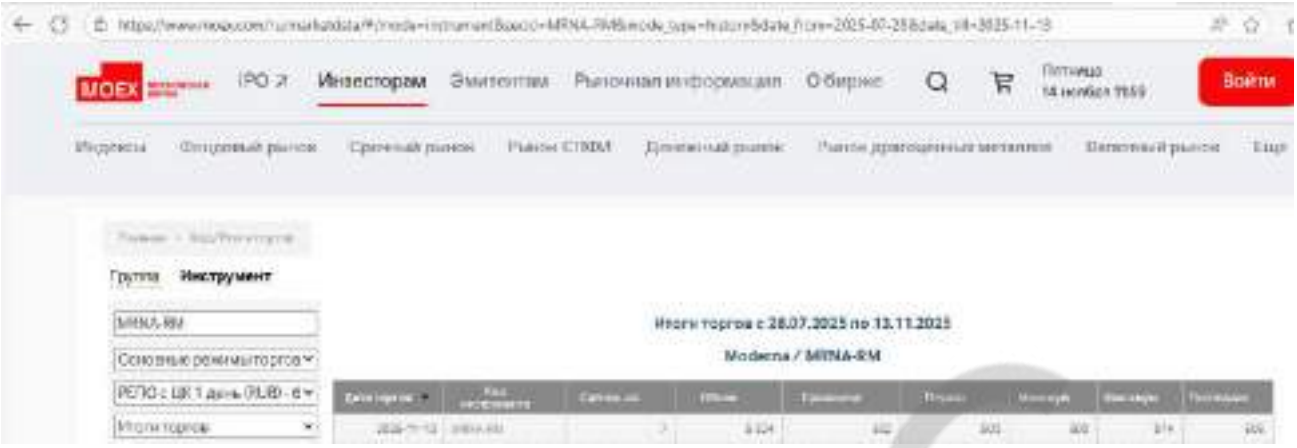

https://www.moex.com/ru/marketdata/#/mode=instrument&secid=MRNA-RM&boardgroupid=1258&mode_type=history&date_from=2025-07-28

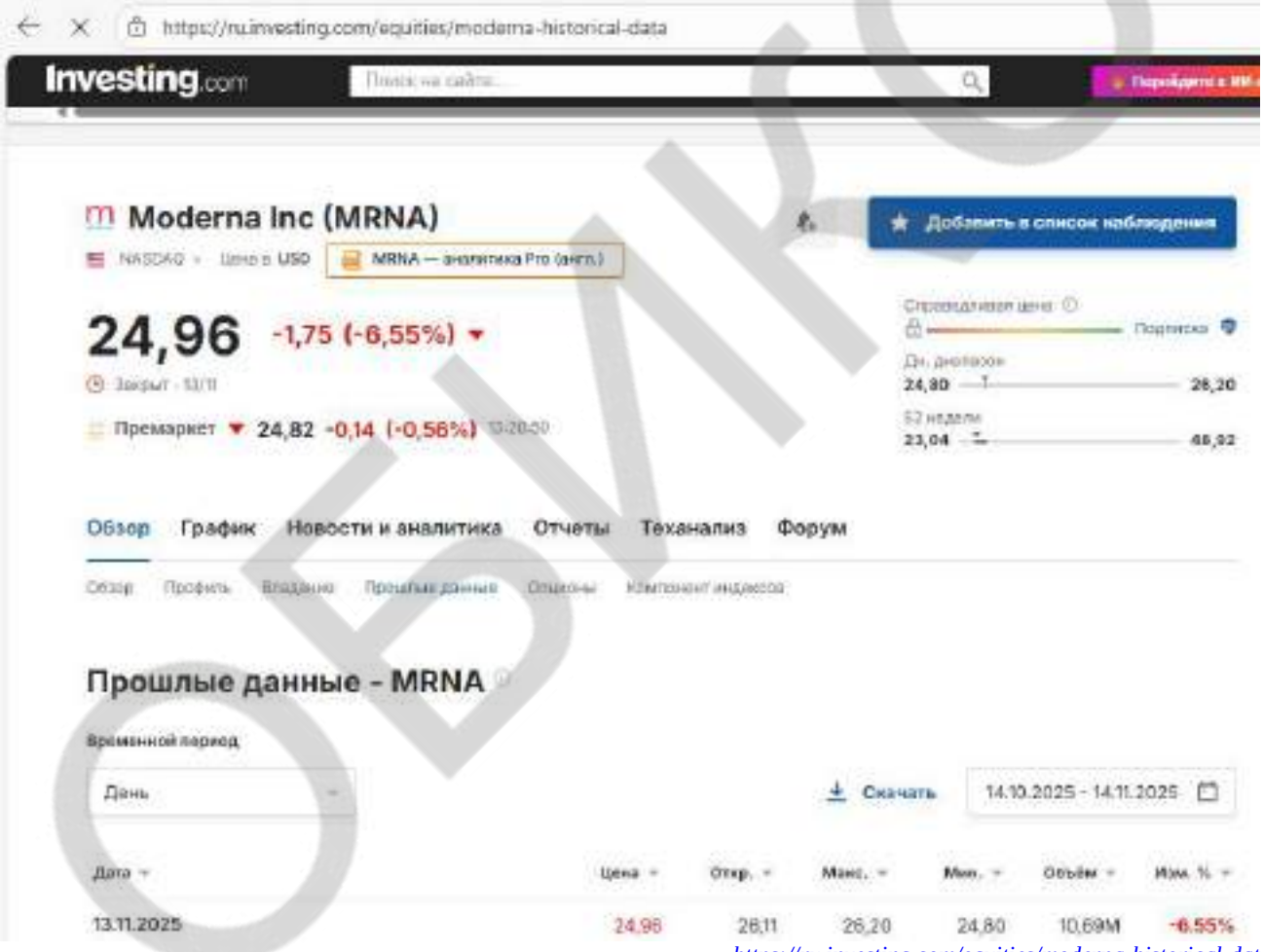

https://ru.investing.com/equities/moderna-historical-data

Moderna, Inc. ISIN US60770K1079

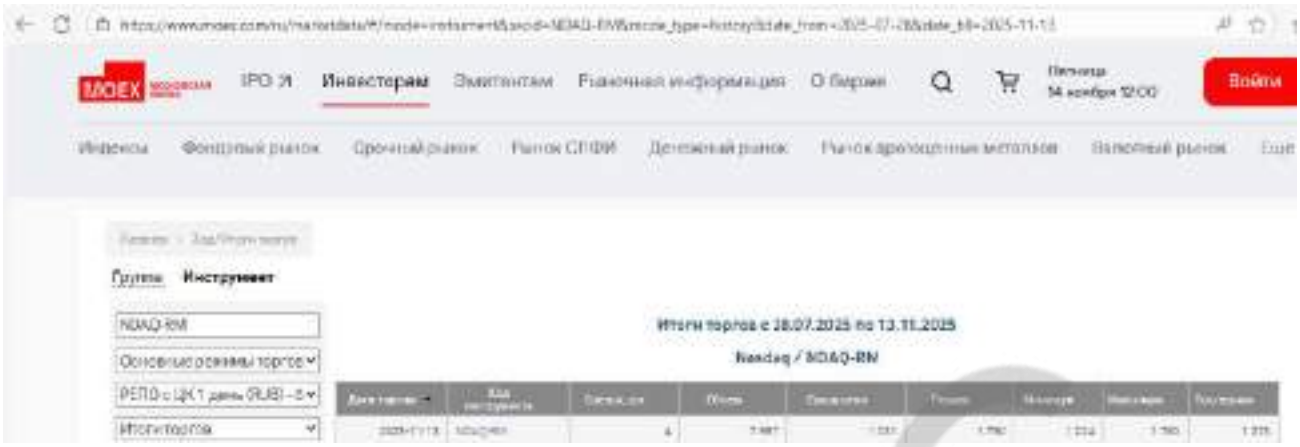

https://www.moex.com/ru/marketdata/#/mode=instrument&secid=NDAQ-RM&boardgroupid=1258&mode_type=history&date_from=2025-07-28

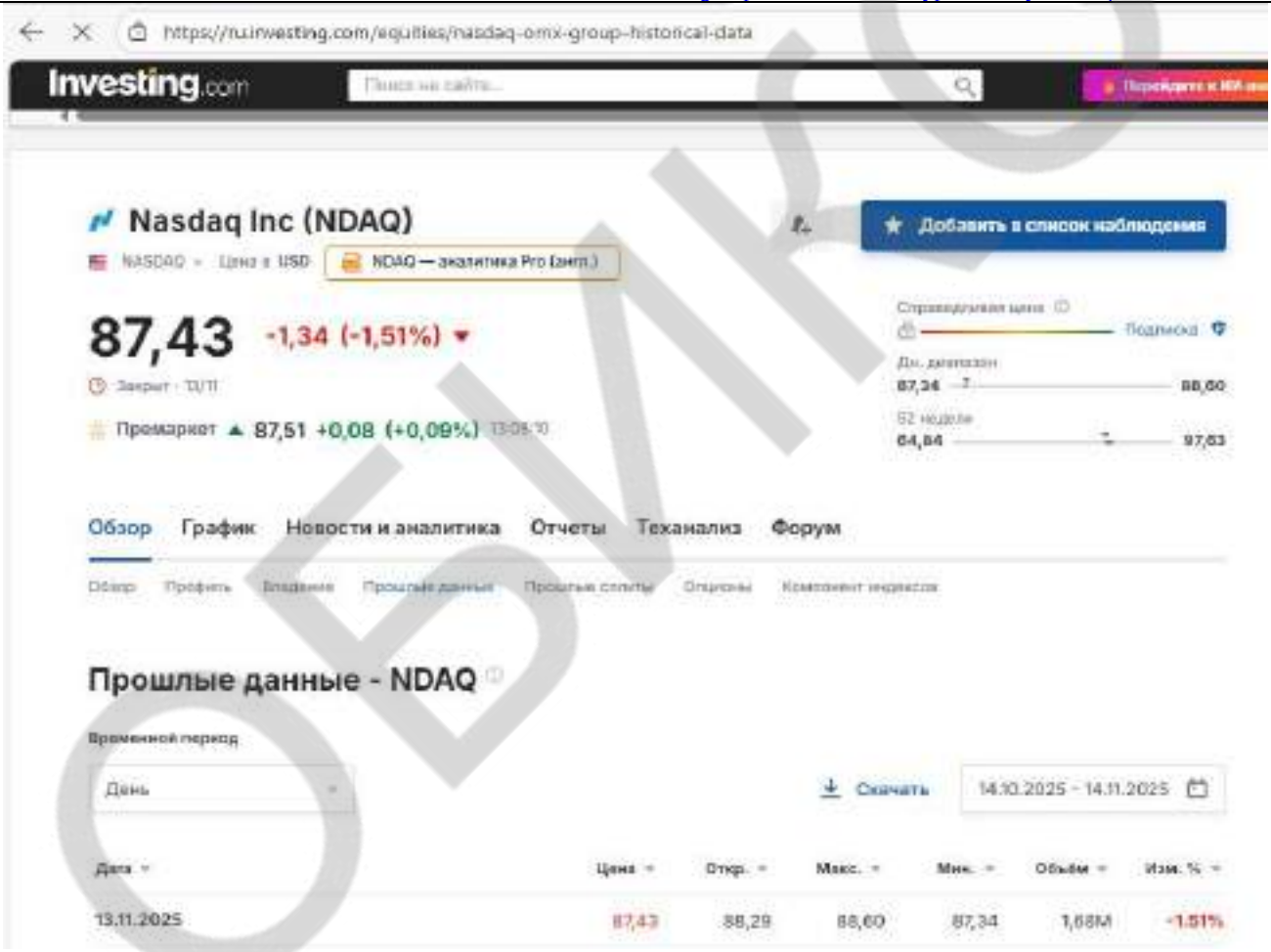

https://ru.investing.com/equities/nasdaq-omx-group-historical-data

Nasdaq, Inc.ORD SHS ISIN US6311031081

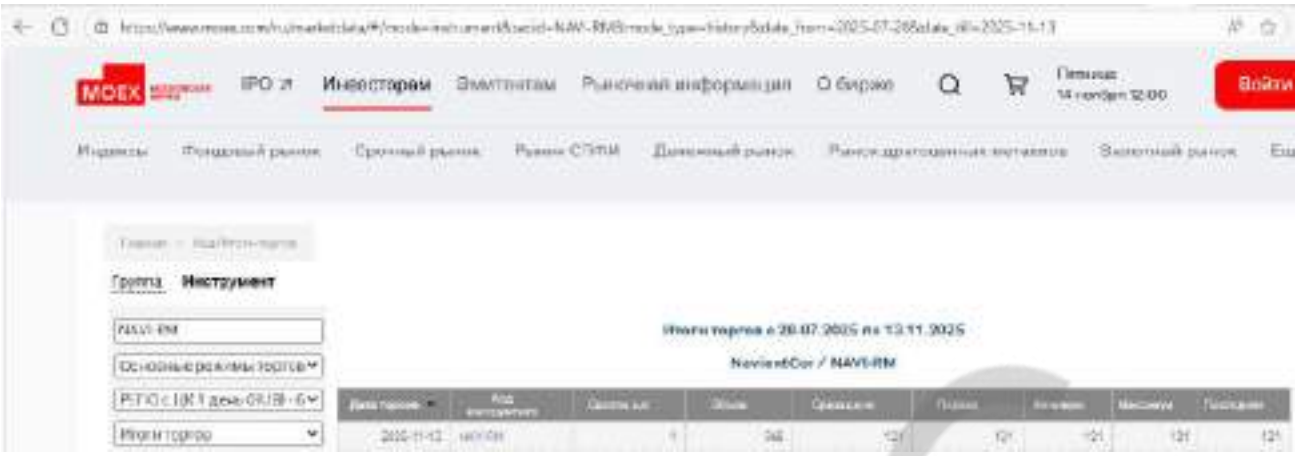

https://www.moex.com/ru/marketdata/#/mode=instrument&secid=NAVI-RM&boardgroupid=1258&mode_type=history&date_from=2025-07-28

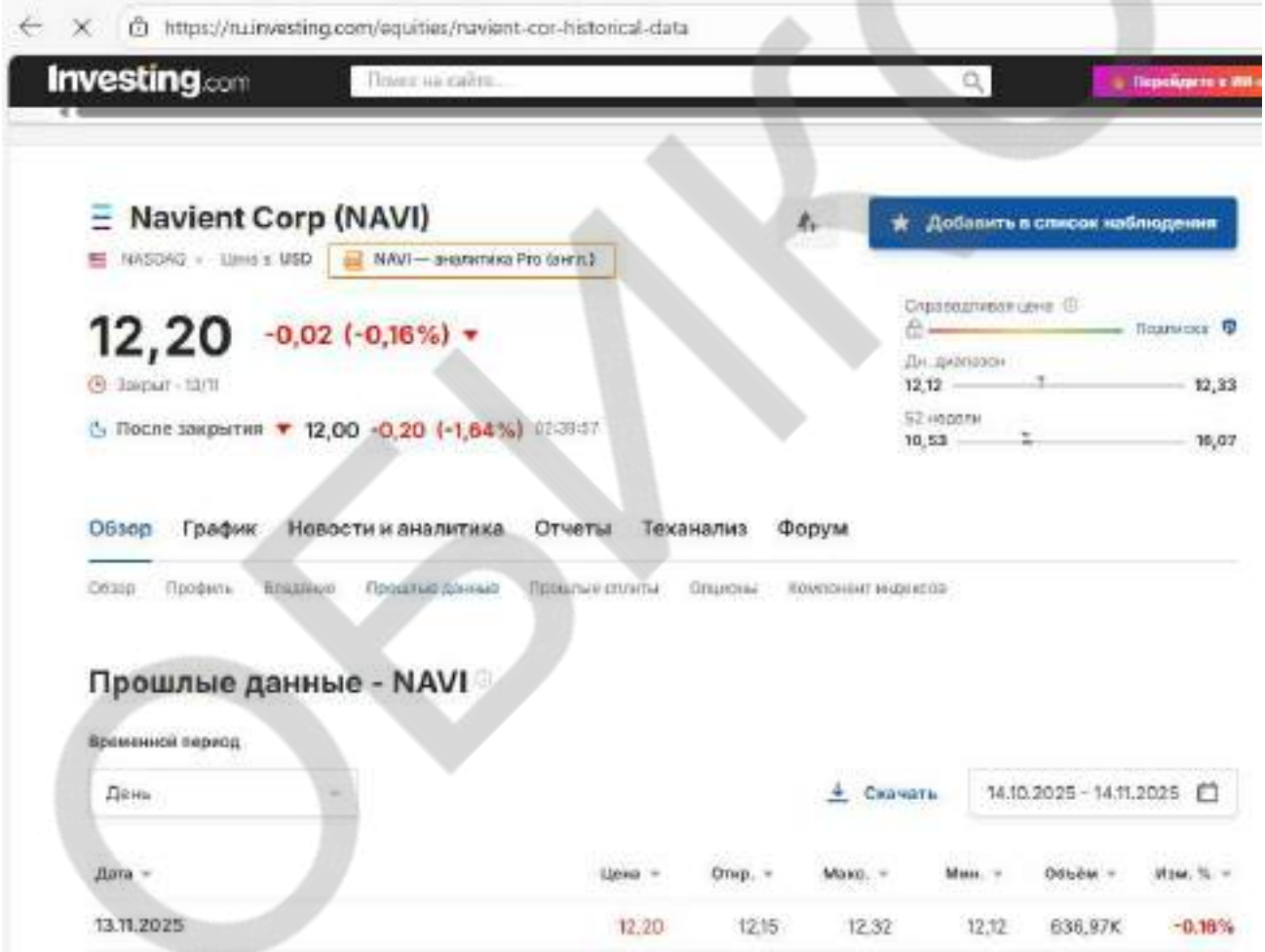

https://ru.investing.com/equities/navient-cor-historical-data

Navient Corporation ORD SHS ISIN US63938C1080

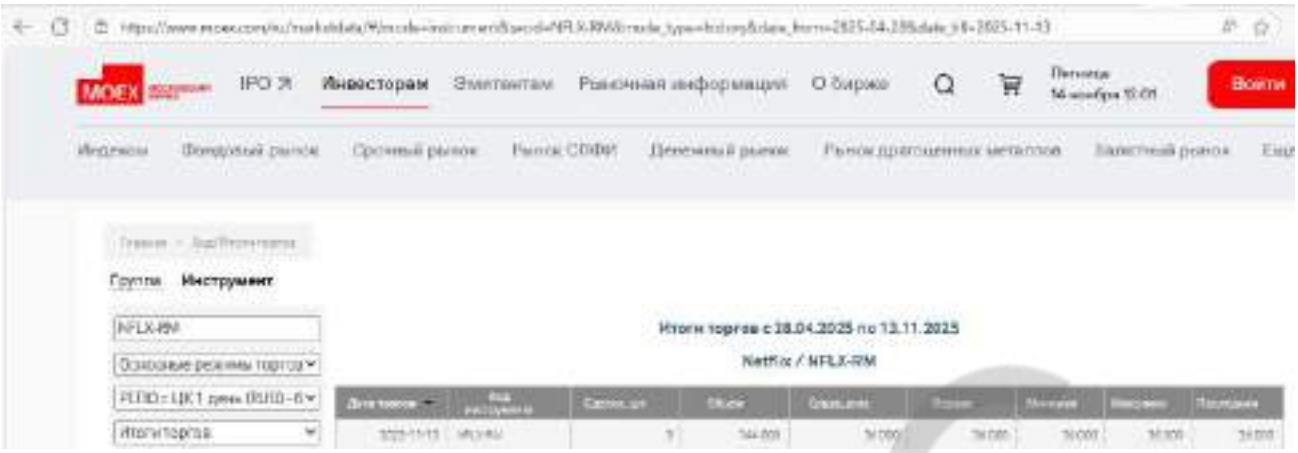

https://www.moex.com/ru/marketdata/#/mode=instrument&secid=NFLX-RM&boardgroupid=1258&mode_type=history&date_from=2025-04-28

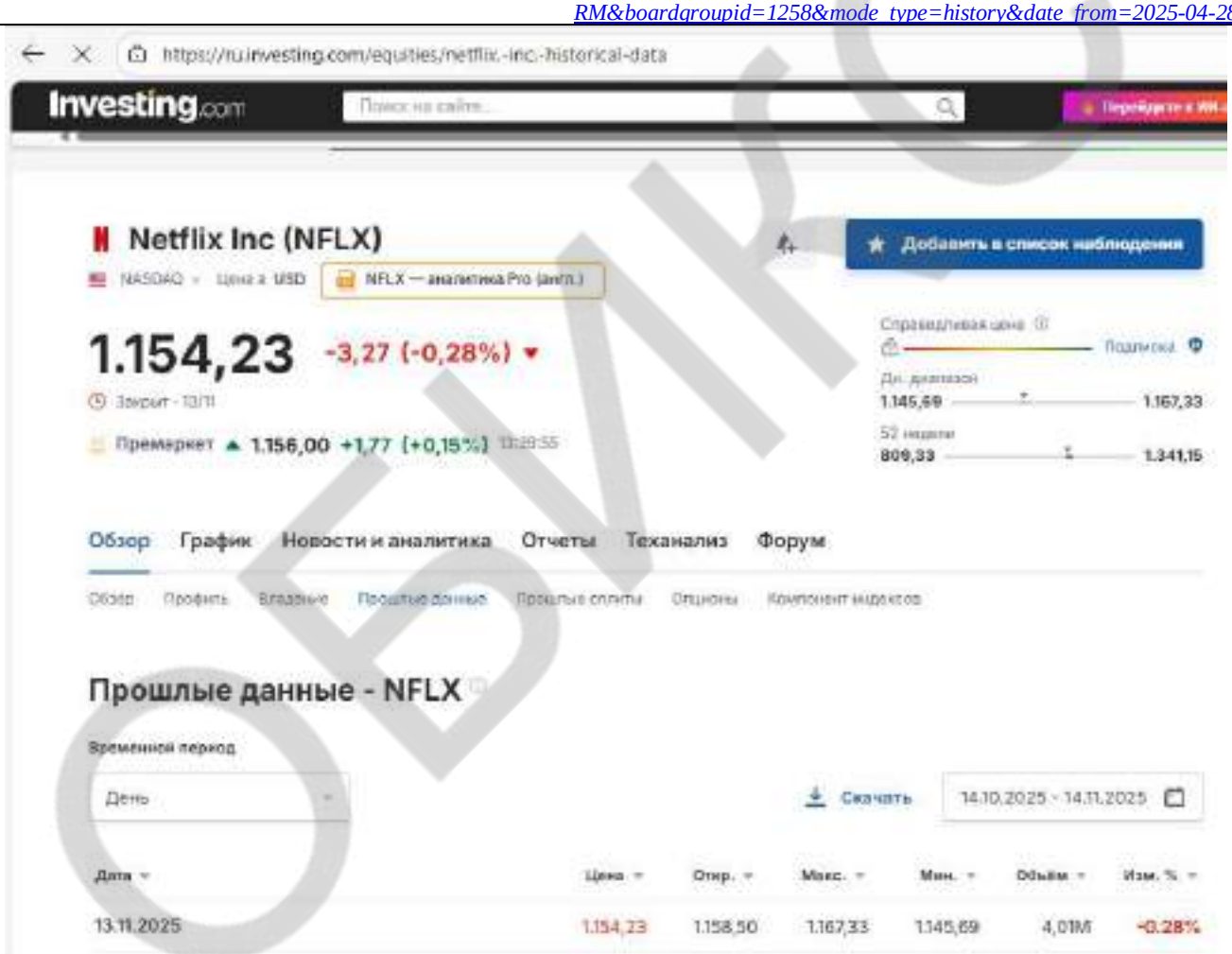

https://ru.investing.com/equities/netflix,-inc.-historical-data

Netflix. Inc. ISIN US64110L1061

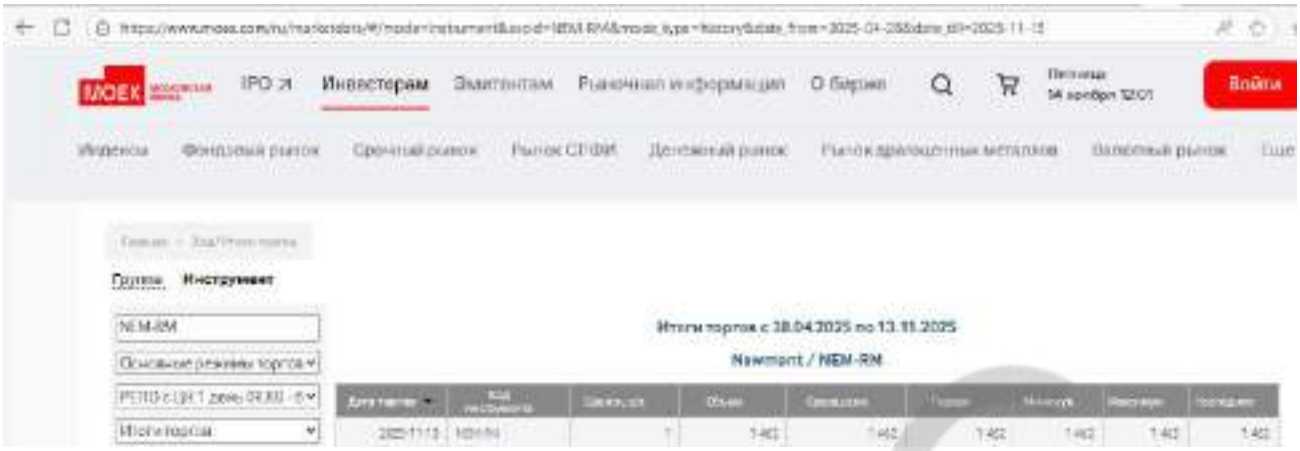

https://www.moex.com/ru/marketdata/#/mode=instrument&secid=NEM-RM&boardgroupid=1258&mode_type=history&date_from=2025-04-28

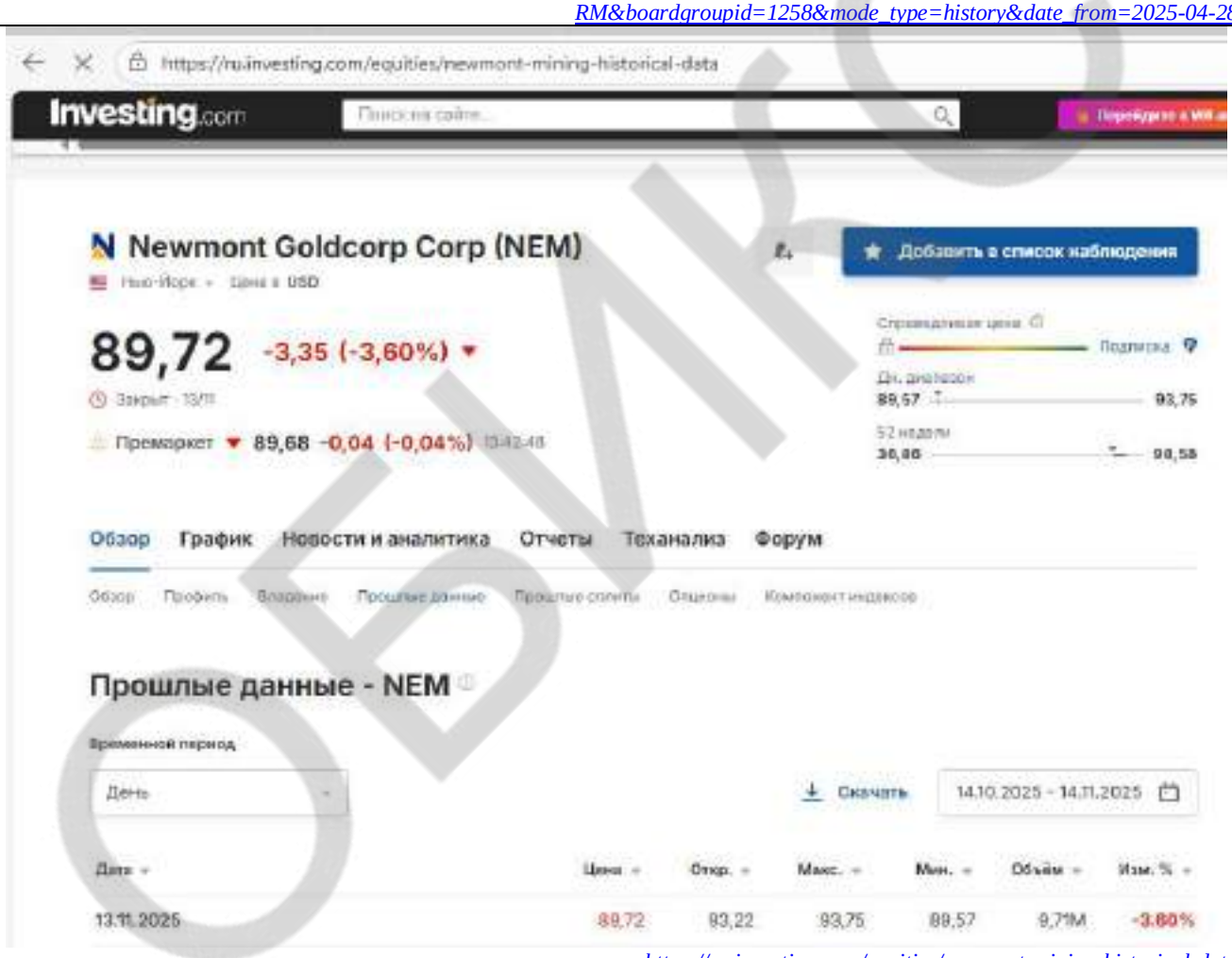

https://ru.investing.com/equities/newmont-mining-historical-data

Newmont Corporation ISIN US6516391066

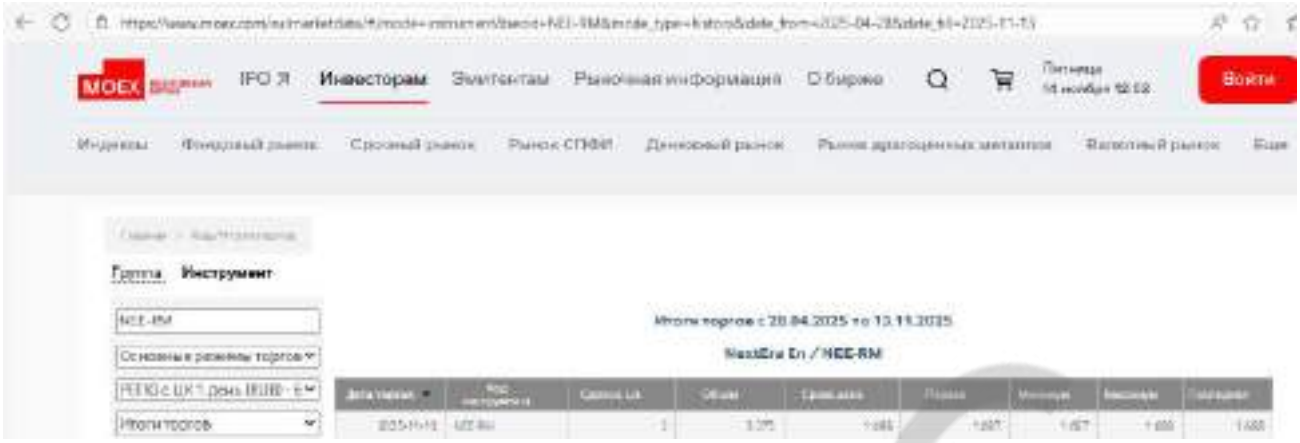

https://www.moex.com/ru/marketdata/#/mode=instrument&secid=NEE-RM&boardgroupid=1258&mode_type=history&date_from=2025-04-28

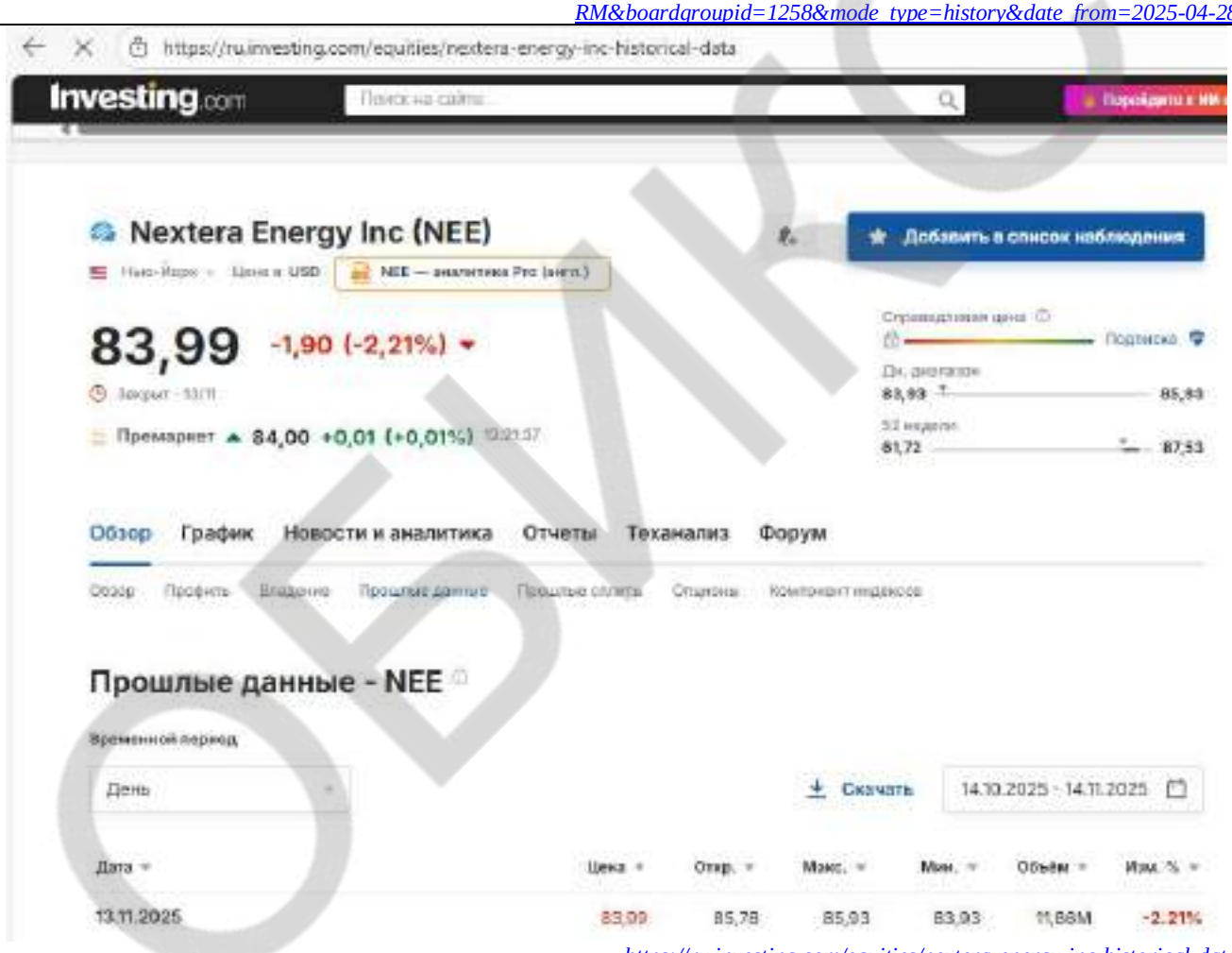

https://ru.investing.com/equities/nextera-energy-inc-historical-data

NextEra Energy ISIN US65339F1012

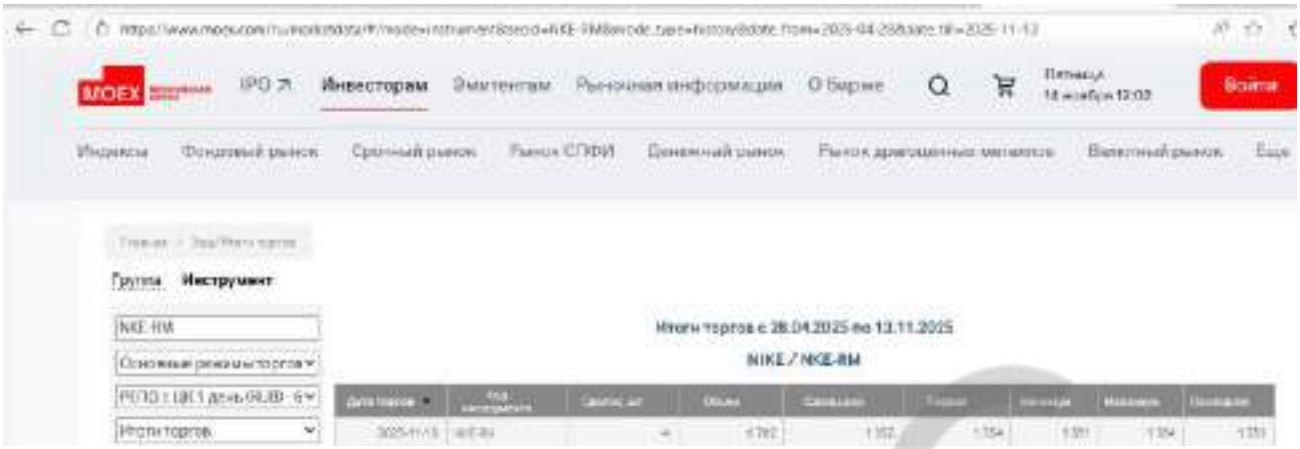

https://www.moex.com/ru/marketdata/#/mode=instrument&secid=NKE-RM&boardgroupid=1258&mode_type=history&date_from=2025-04-28

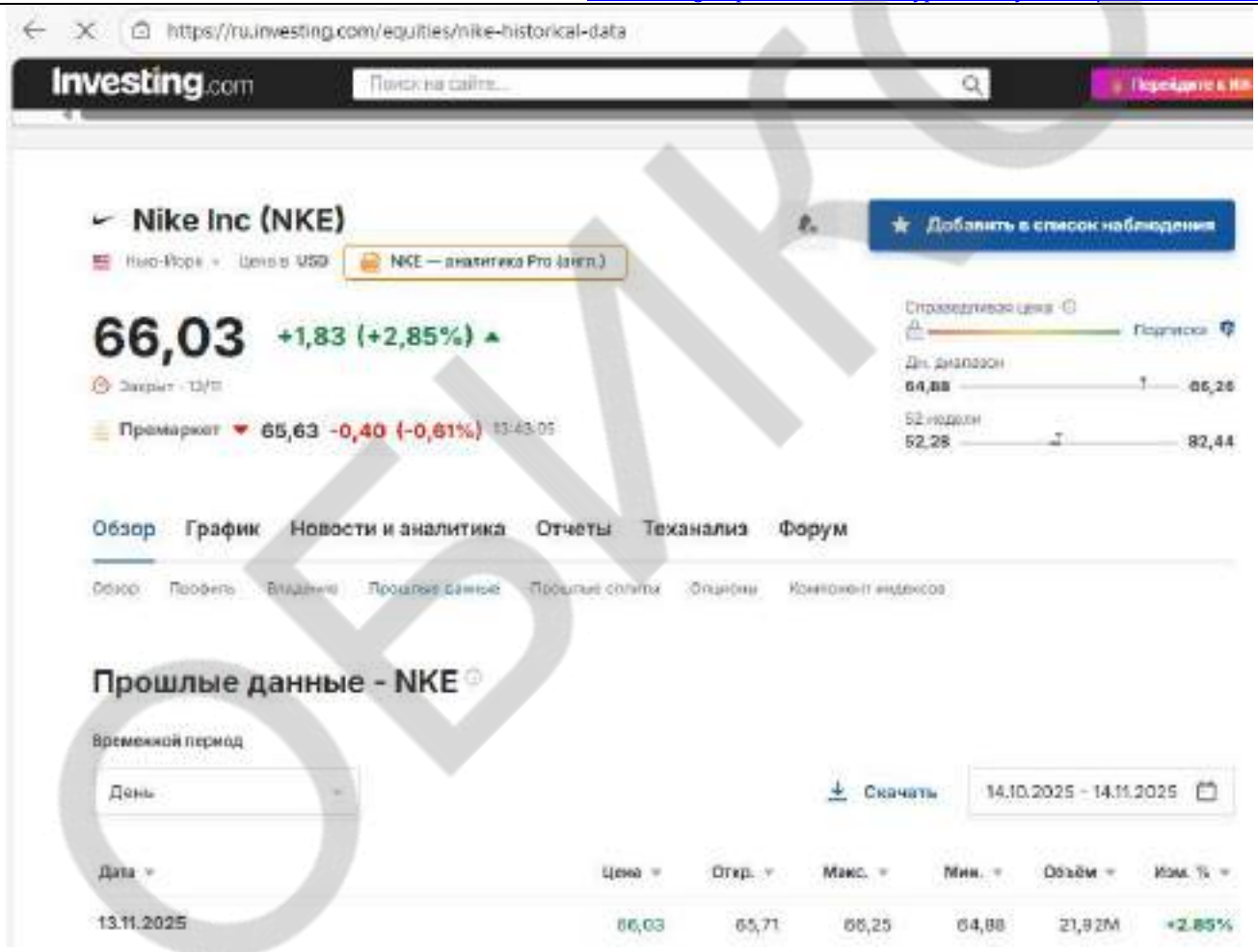

https://ru.investing.com/equities/nike-historical-data

NIKE, Inc. ISIN US6541061031

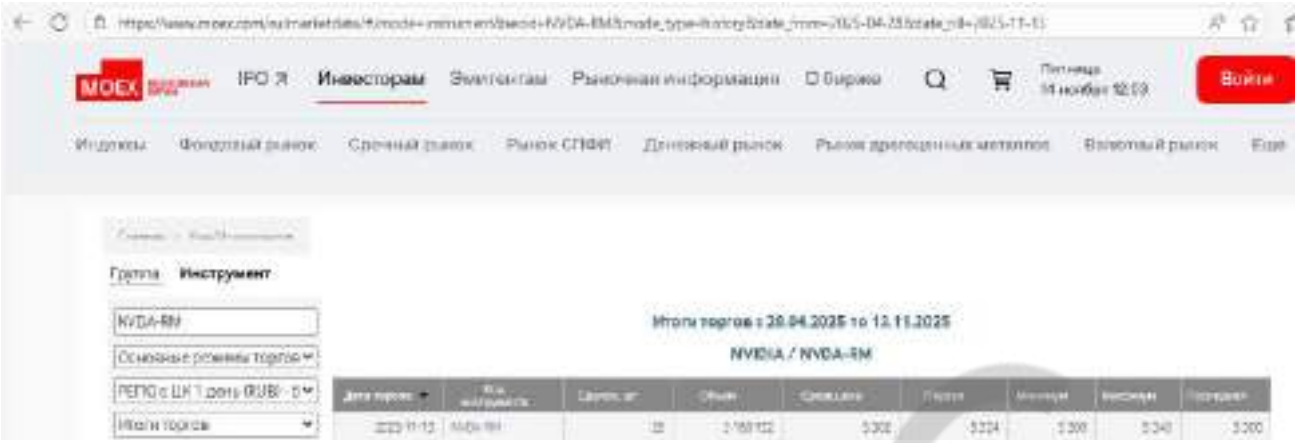

https://www.moex.com/ru/marketdata/#/mode=instrument&secid=NVDA-RM&boardgroupid=1258&mode_type=history&date_from=2025-04-28

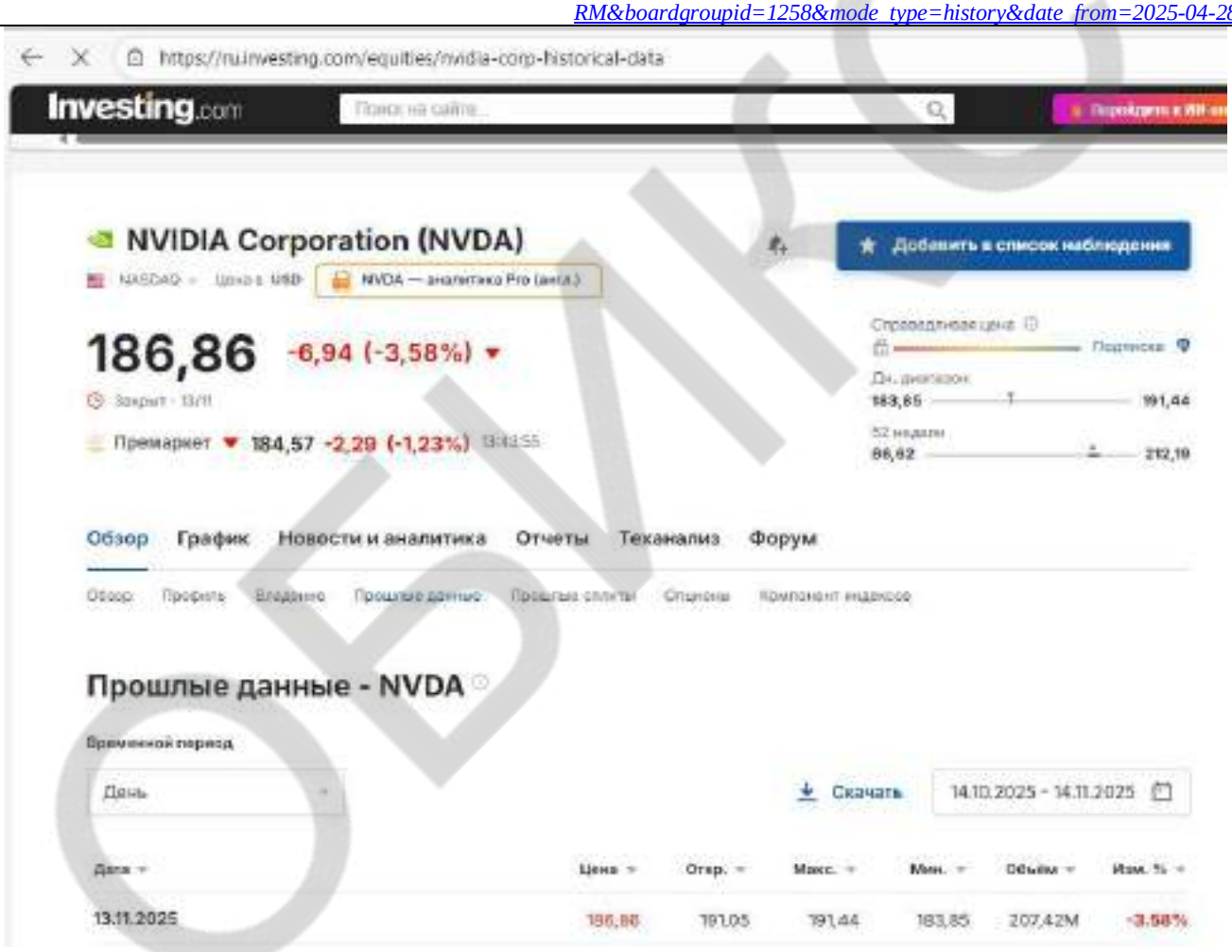

https://ru.investing.com/equities/nvidia-corp-historical-data

NVIDIA Corporation ISIN US67066G1040

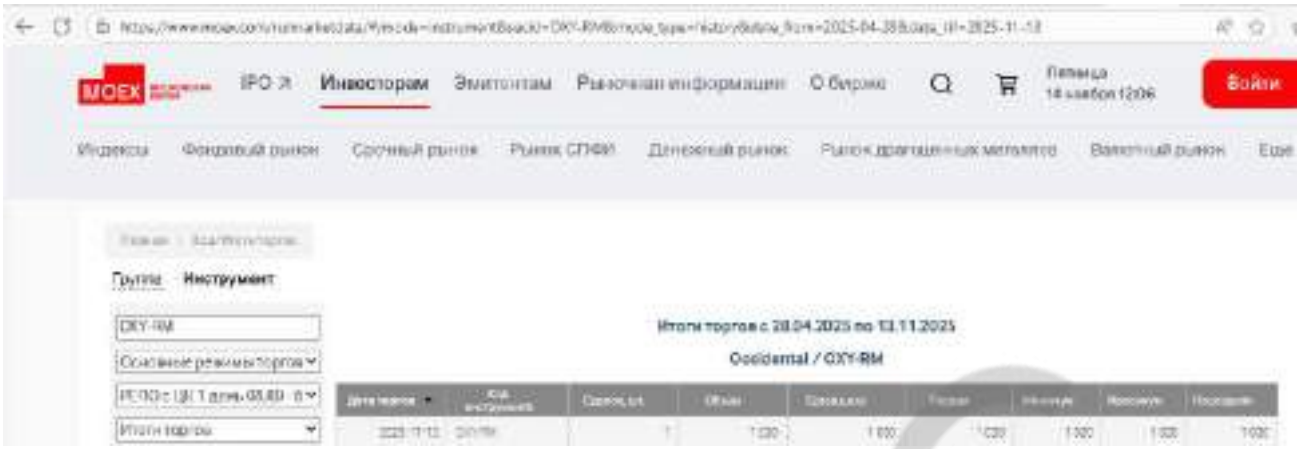

https://www.moex.com/ru/marketdata/#/mode=instrument&secid=OXY-RM&boardgroupid=1258&mode_type=history&date_from=2025-04-28

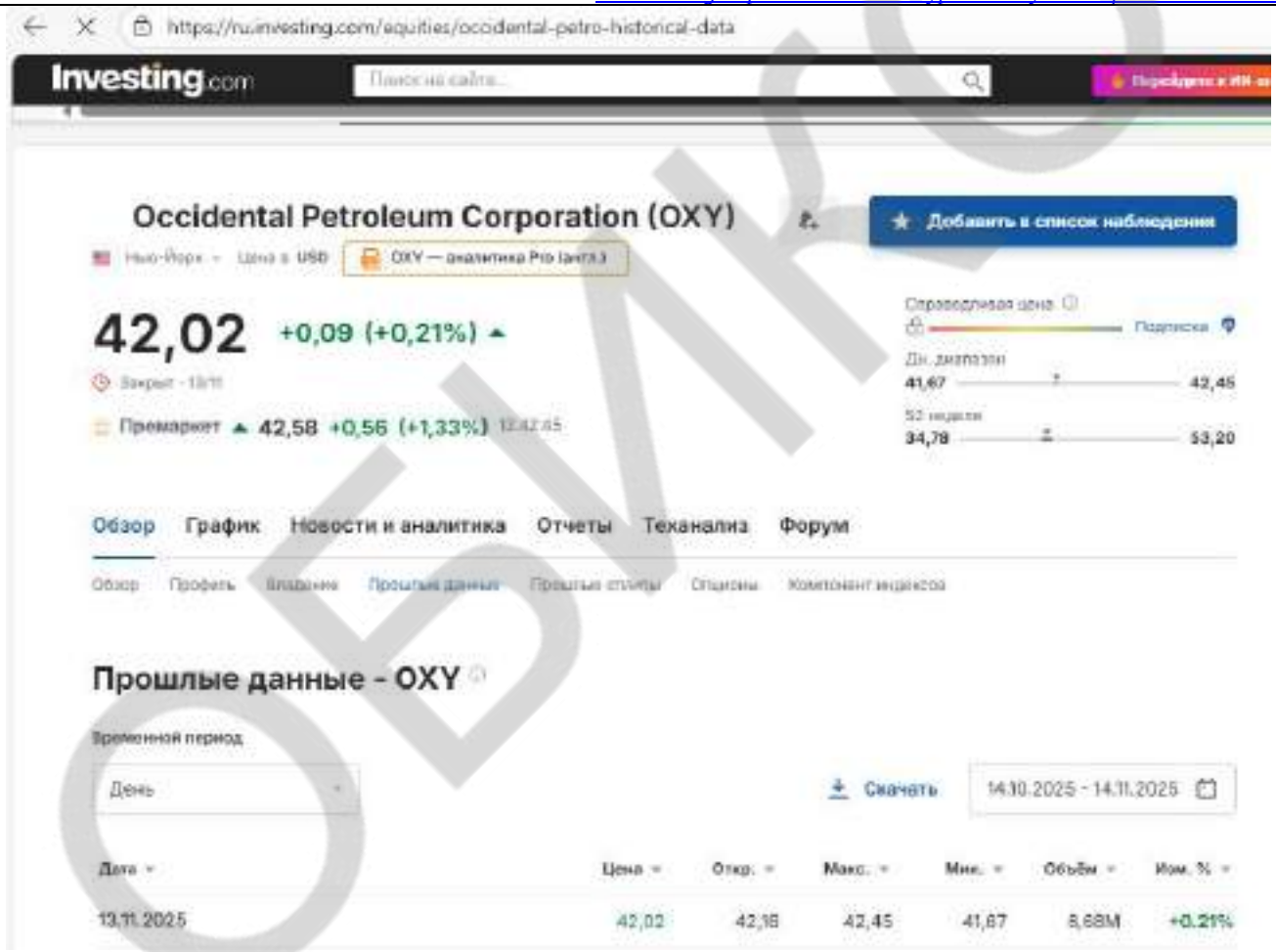

https://ru.investing.com/equities/occidental-petro-historical-data

Occidental Petroleum ISIN US6745991058

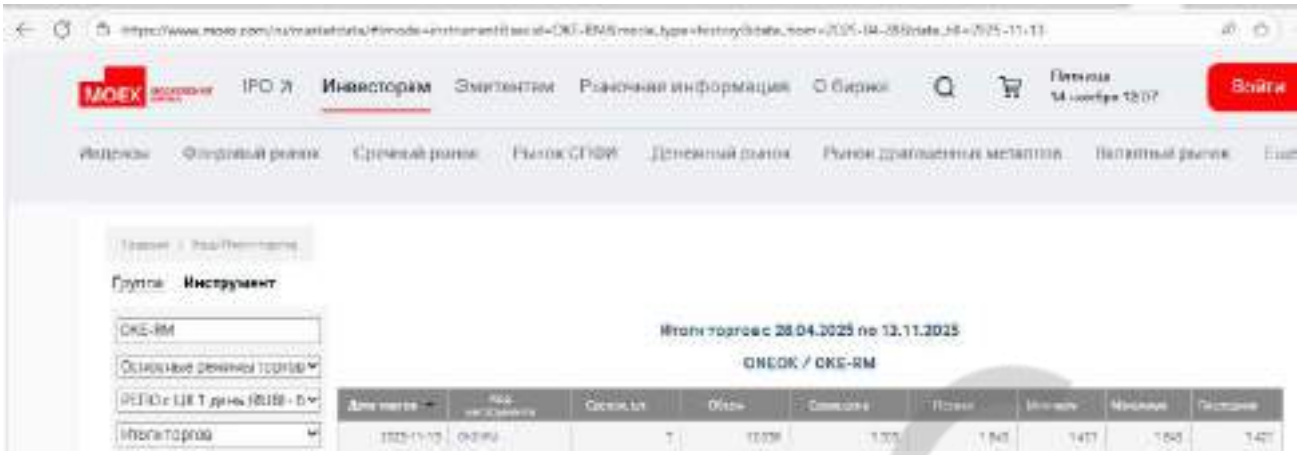

https://www.moex.com/ru/marketdata/#/mode=instrument&secid=OKE-RM&boardgroupid=1258&mode_type=history&date_from=2025-04-28

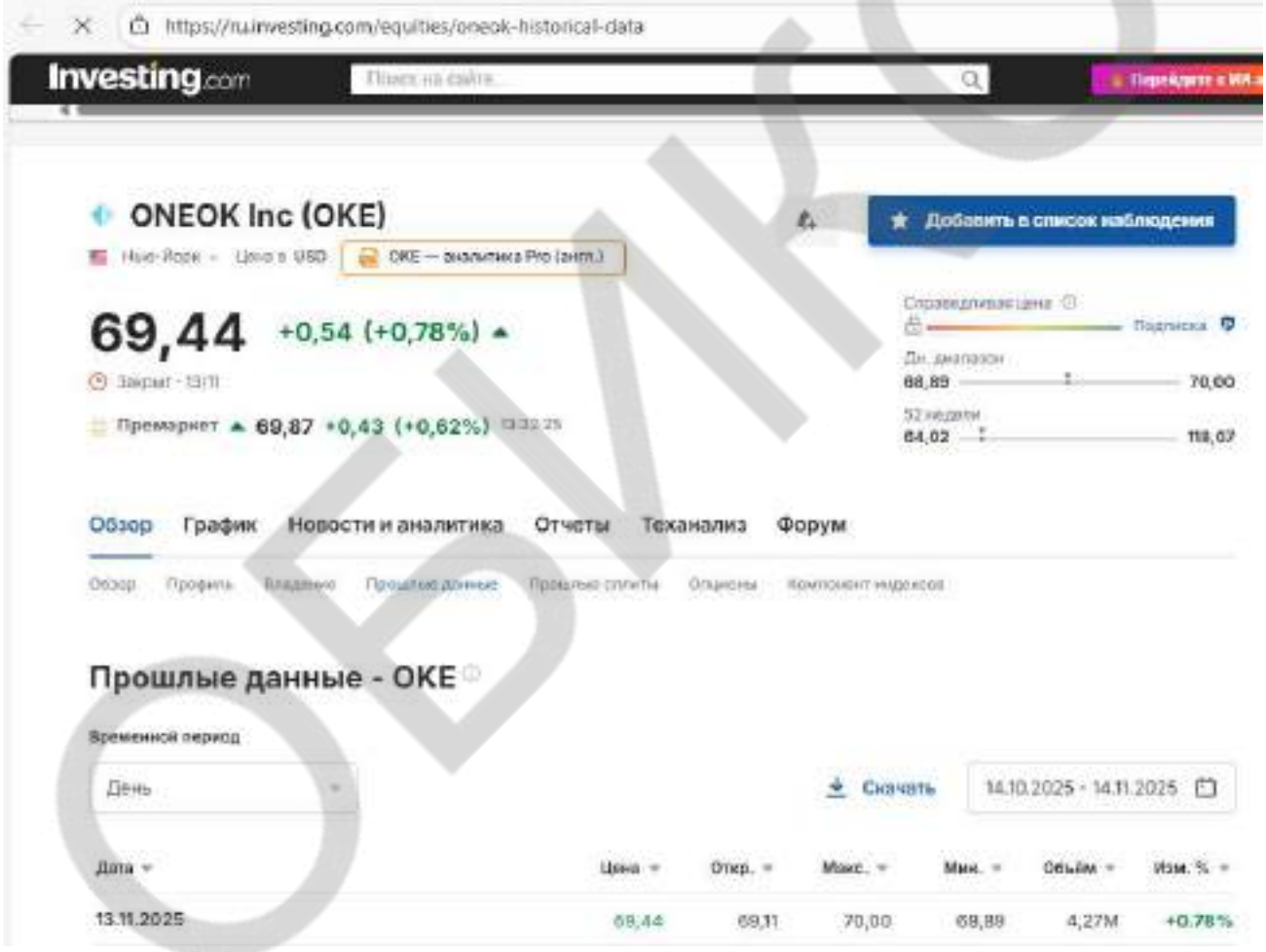

https://ru.investing.com/equities/oneok-historical-data

Oneok ISIN US6826801036

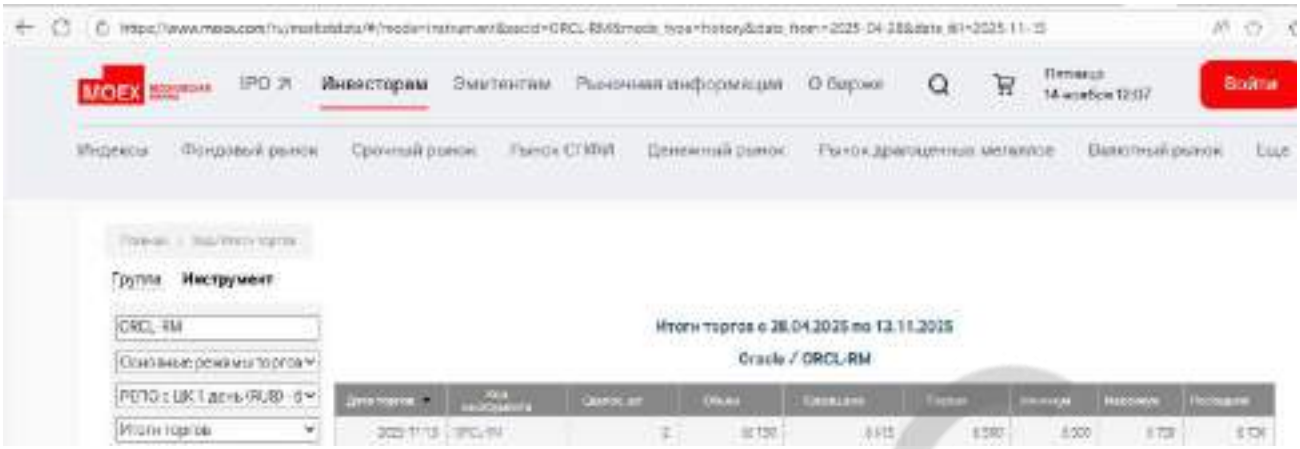

https://www.moex.com/ru/marketdata/#/mode=instrument&secid=ORCL-RM&boardgroupid=1258&mode_type=history&date_from=2025-04-28

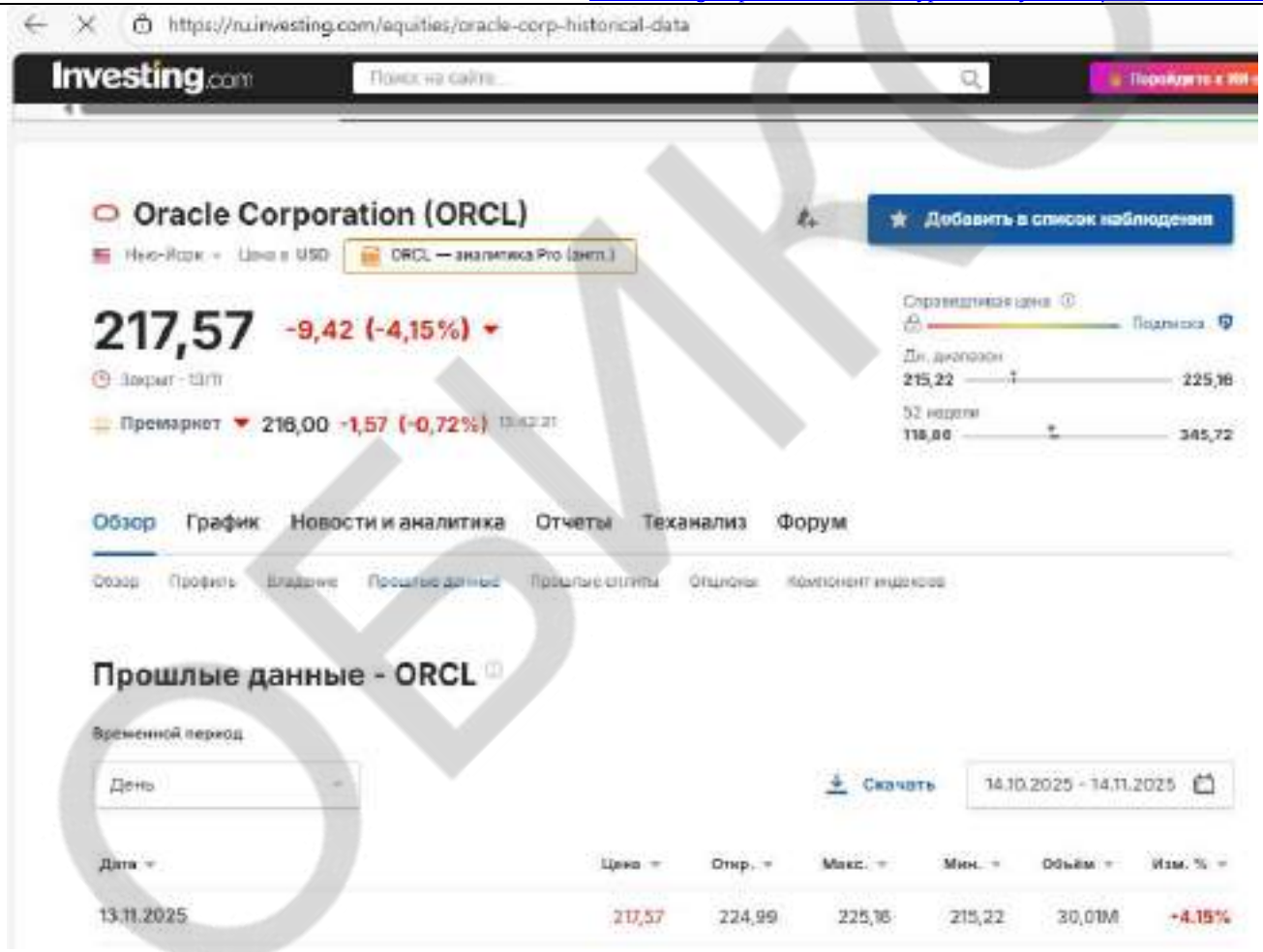

https://ru.investing.com/equities/oracle-corp-historical-data

Oracle Corporation ISIN US68389X1054

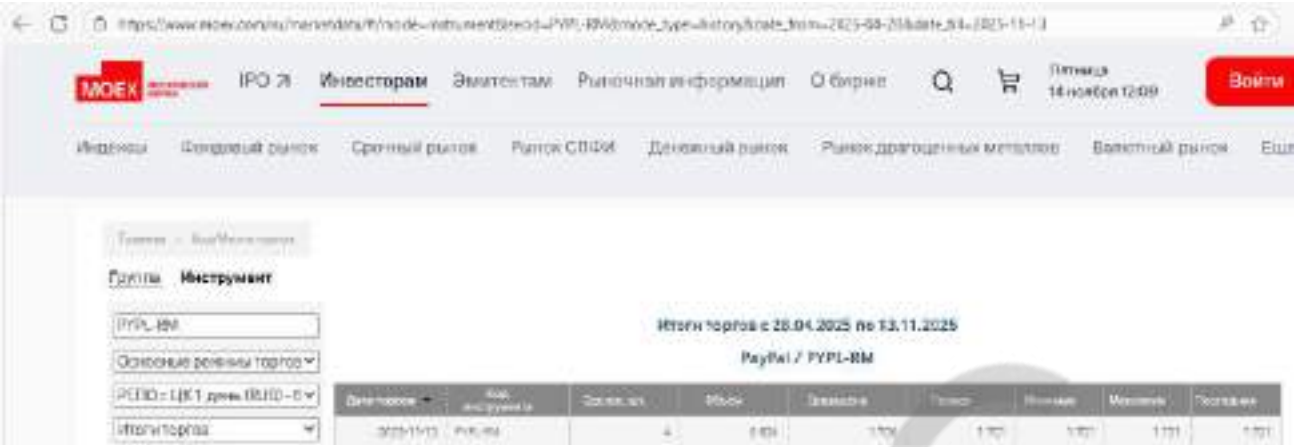

https://www.moex.com/ru/marketdata/#/mode=instrument&secid=PYPL-RM&boardgroupid=1258&mode_type=history&date_from=2025-04-28

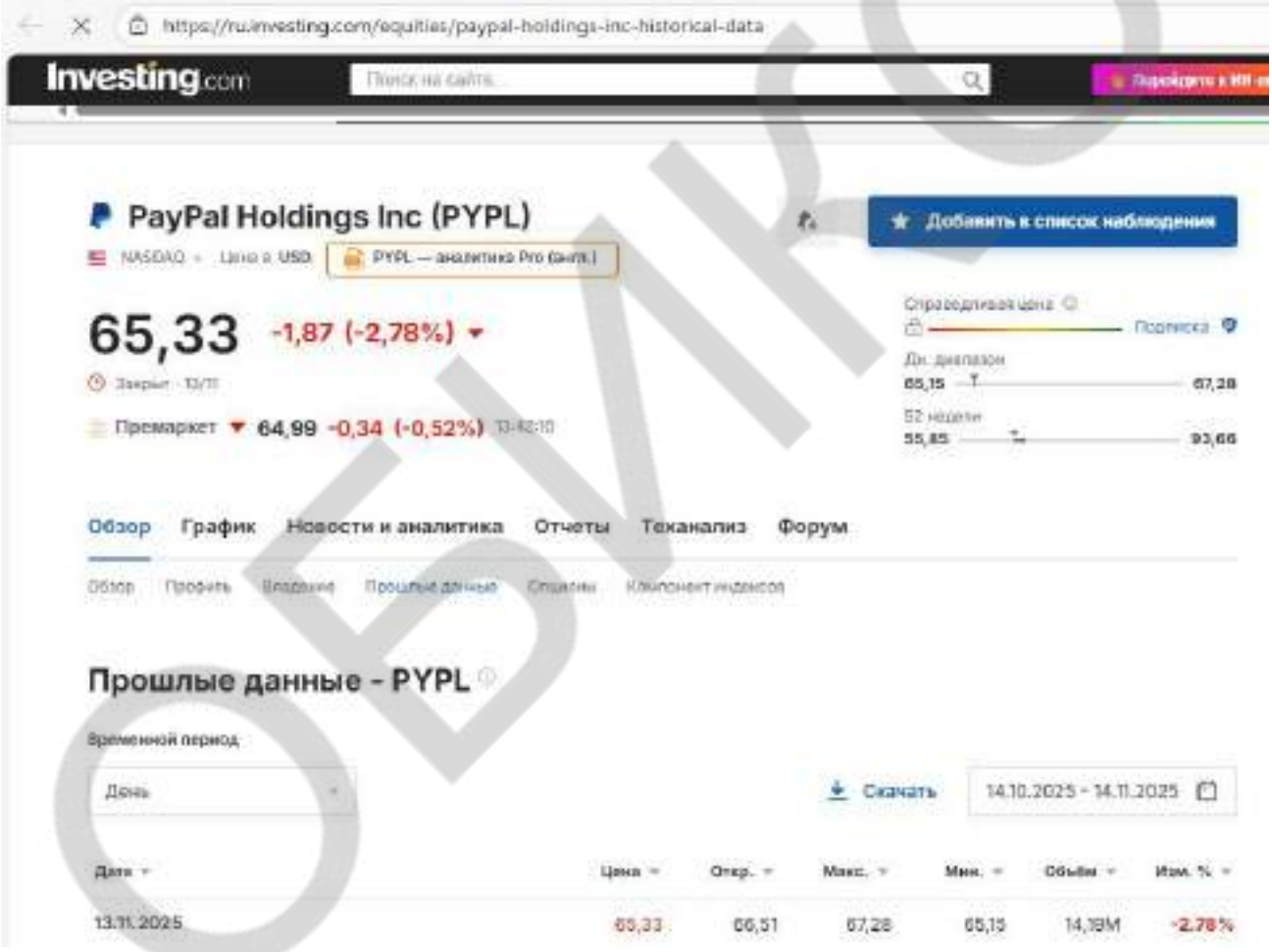

https://ru.investing.com/equities/paypal-holdings-inc-historical-data

PayPal Holdings. Inc. ISIN US70450Y1038

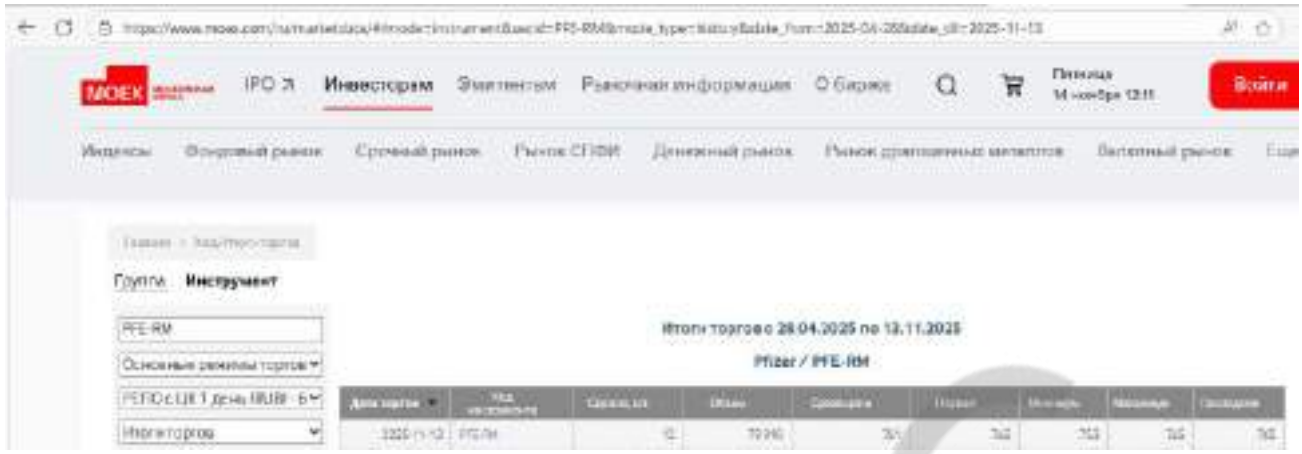

https://www.moex.com/ru/marketdata/#/mode=instrument&secid=PFE-RM&boardgroupid=1258&mode_type=history&date_from=2025-04-28

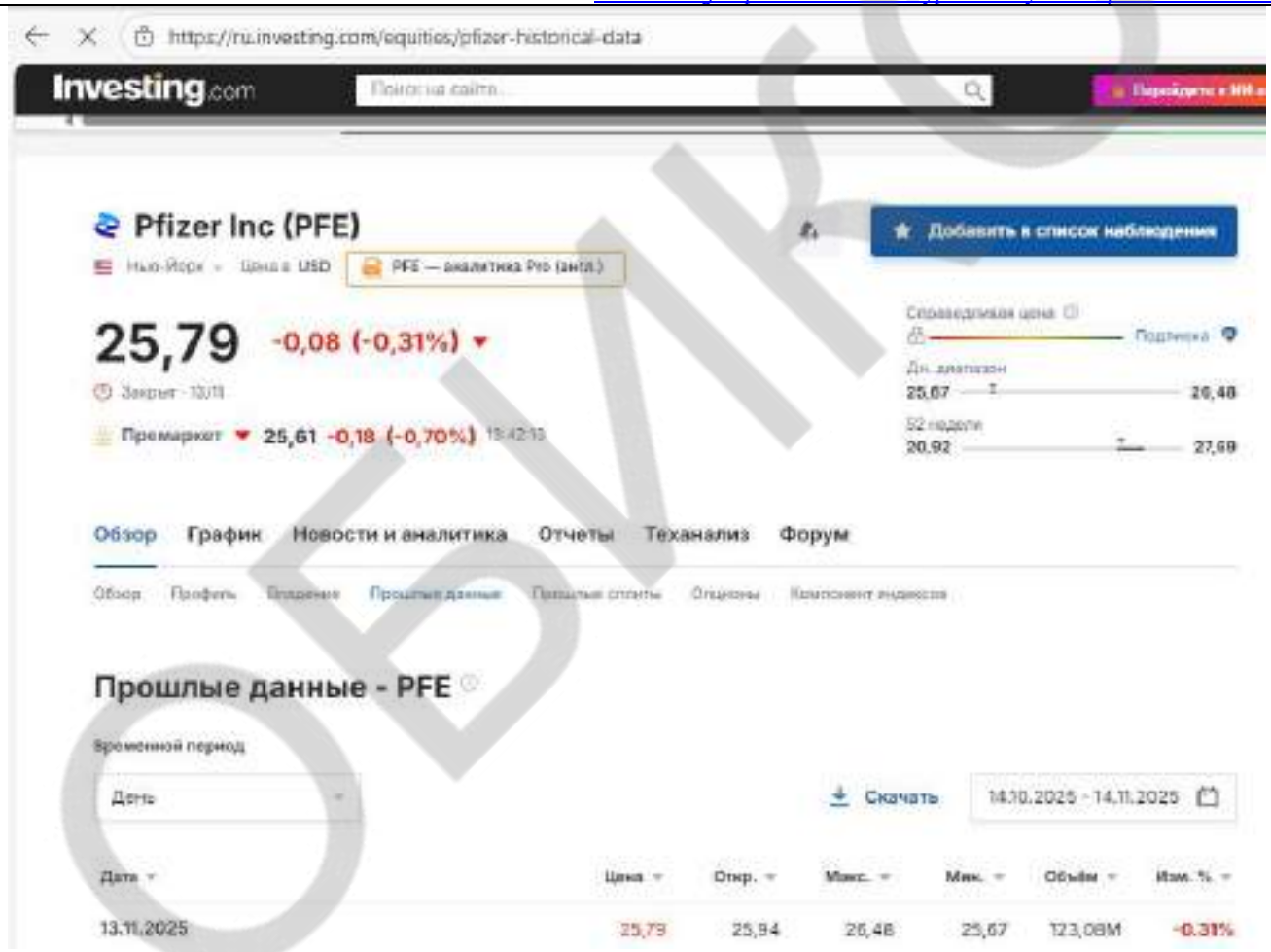

https://ru.investing.com/equities/pfizer-historical-data

Pfizer Inc. ISIN US7170811035

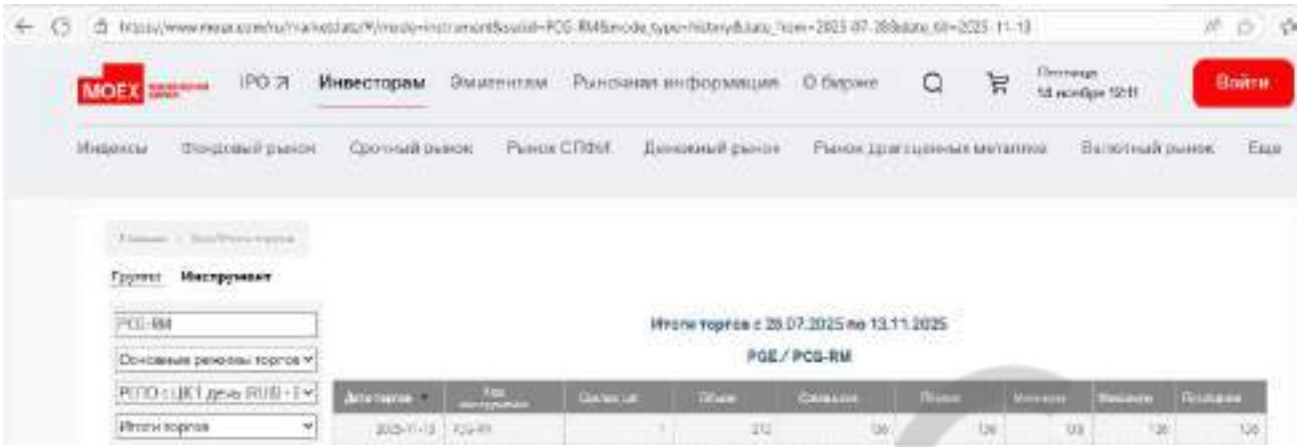

https://www.moex.com/ru/marketdata/#/mode=instrument&secid=PCG-RM&boardgroupid=1258&mode_type=history&date_from=2025-07-28

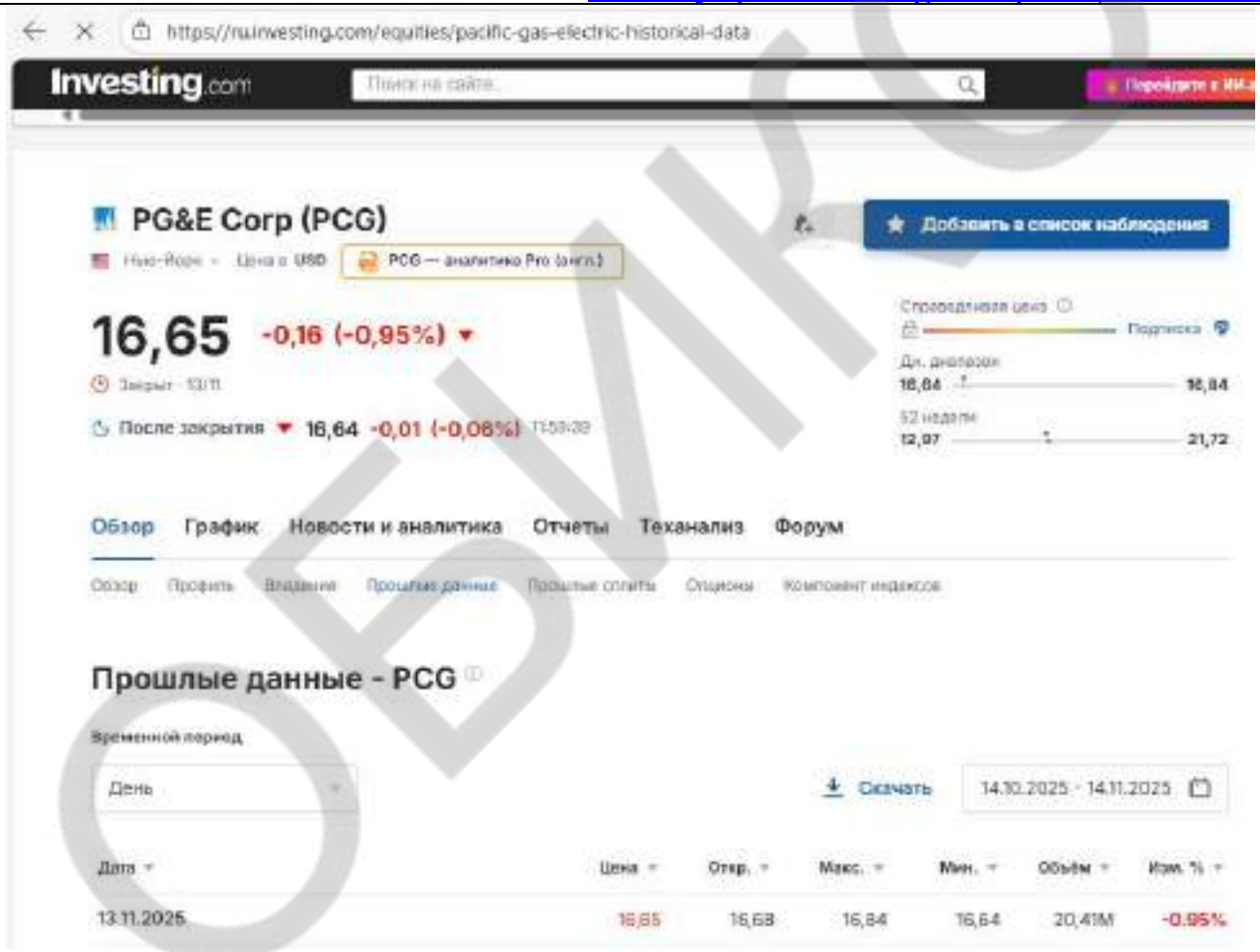

https://ru.investing.com/equities/pacific-gas-electric-historical-data

PG&E CorporationORD SHS ISIN US69331C1080

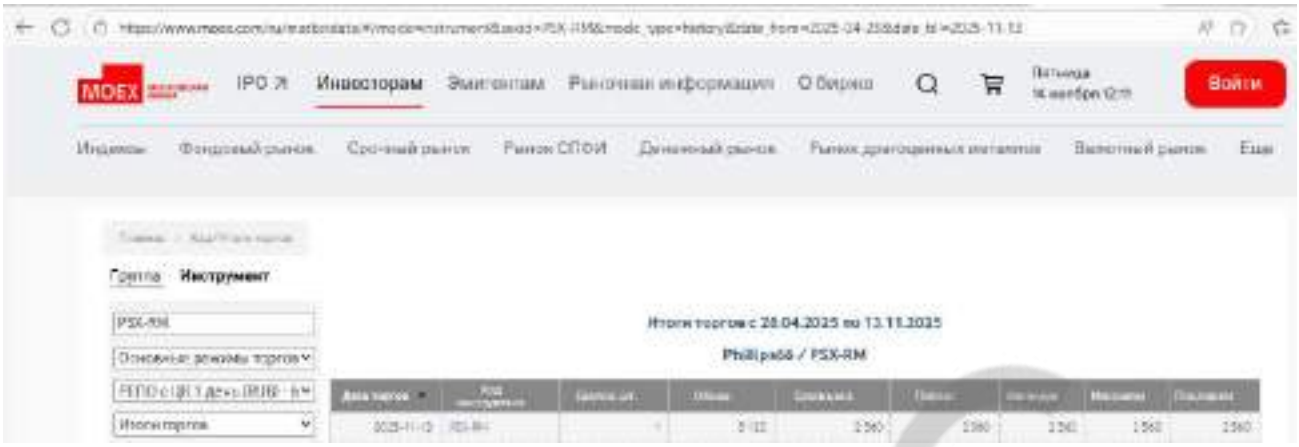

https://www.moex.com/ru/marketdata/#/mode=instrument&secid=PSX-RM&boardgroupid=1258&mode_type=history&date_from=2025-04-28

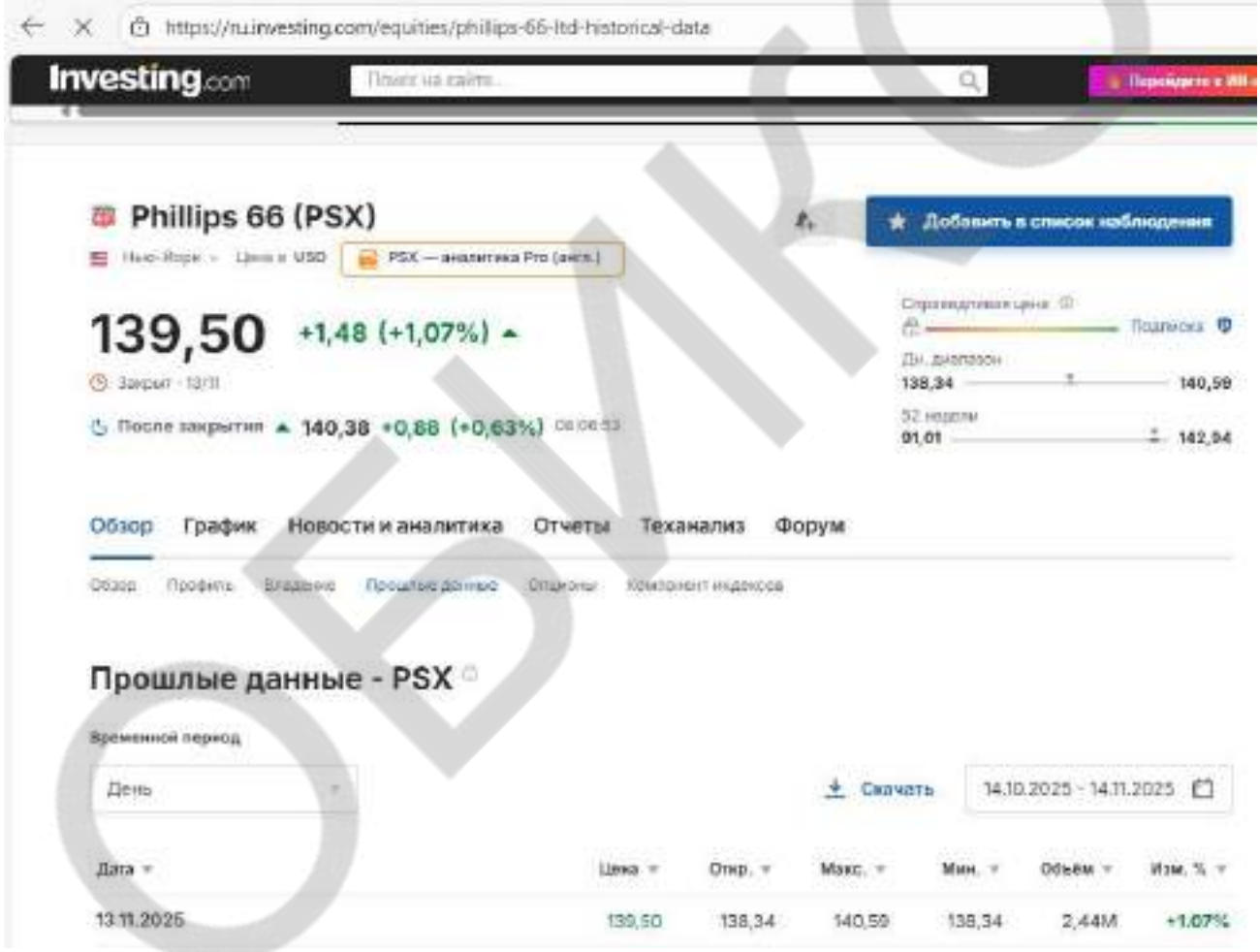

https://ru.investing.com/equities/phillips-66-ltd-historical-data

PHILLIPS 66 ISIN US7185461040

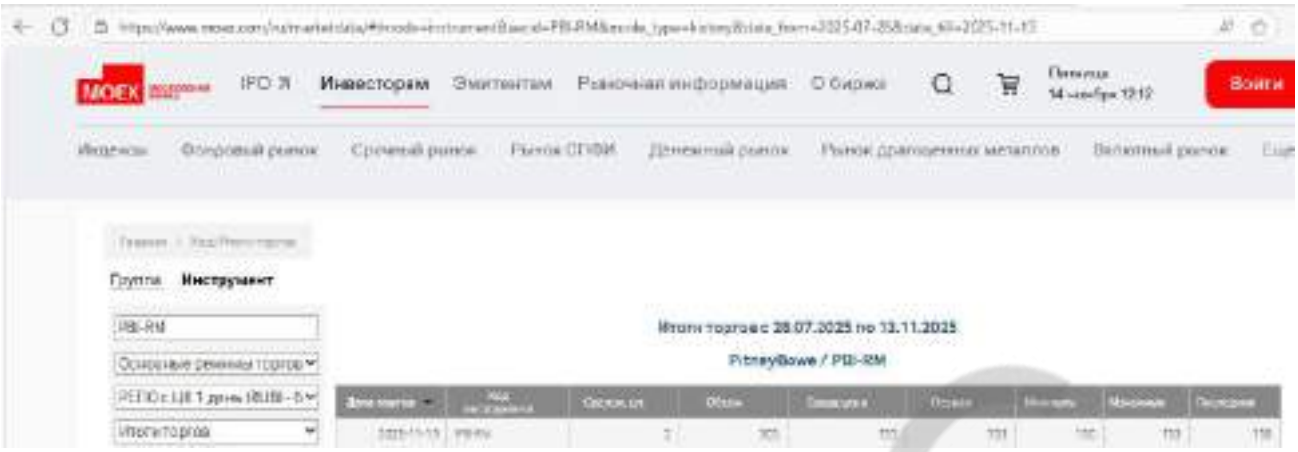

https://www.moex.com/ru/marketdata/#/mode=instrument&secid=PBI-RM&boardgroupid=1258&mode_type=history&date_from=2025-07-28

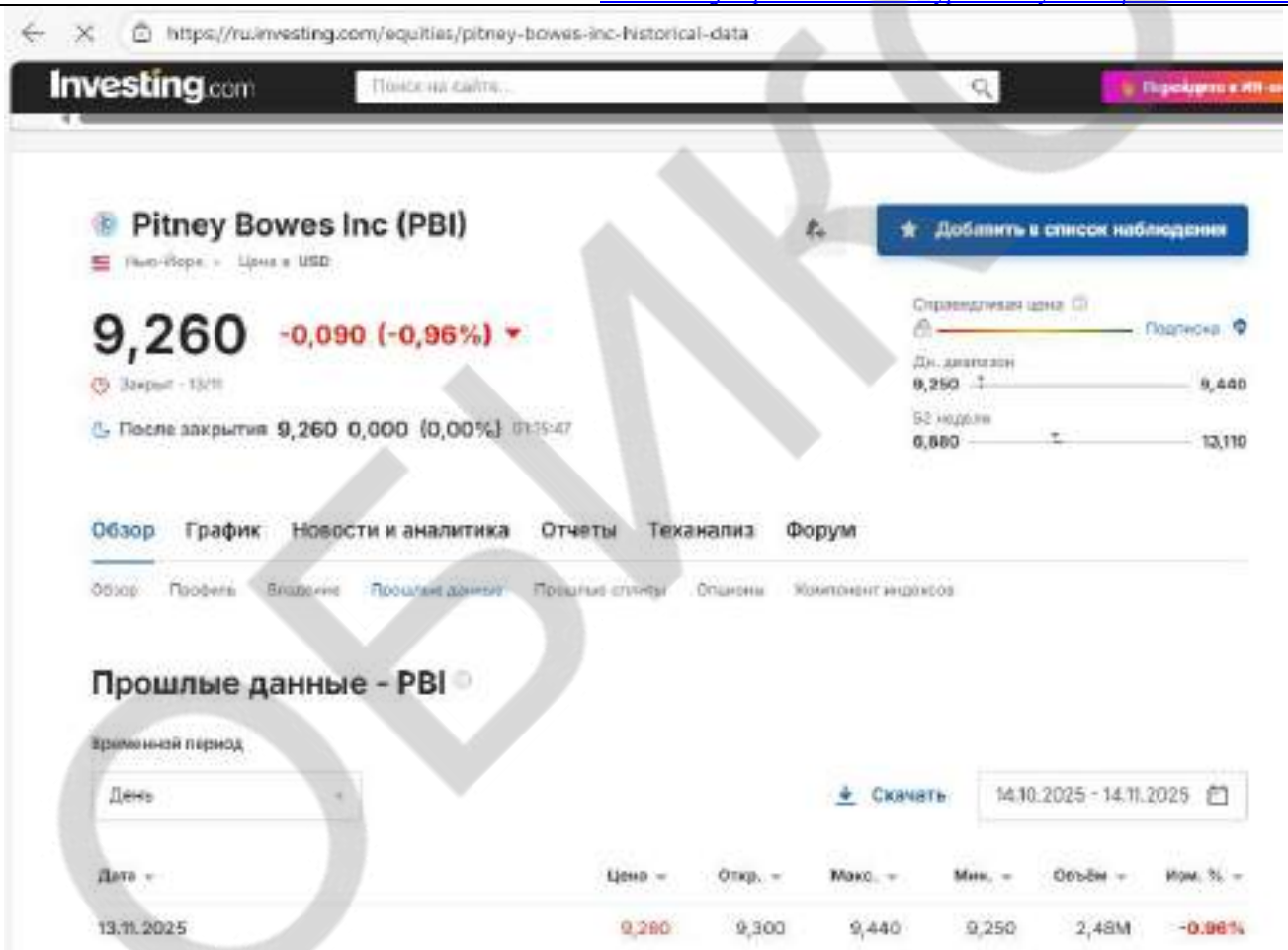

https://ru.investing.com/equities/pitney-bowes-inc-historical-data

Pitney Bowes Inc. ORD SHS ISIN US7244791007

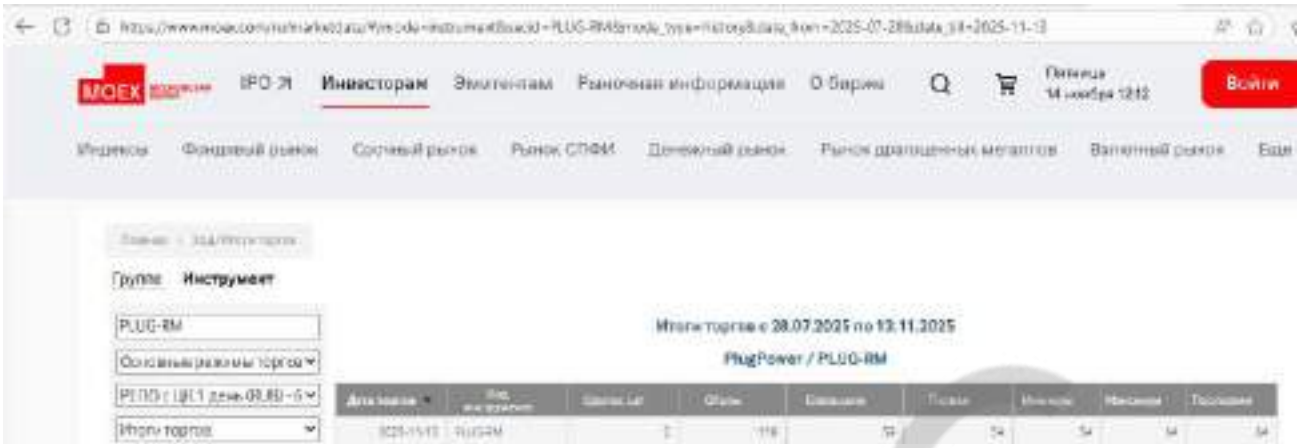

https://www.moex.com/ru/marketdata/#/mode=instrument&secid=PLUG-RM&boardgroupid=1258&mode_type=history&date_from=2025-07-28

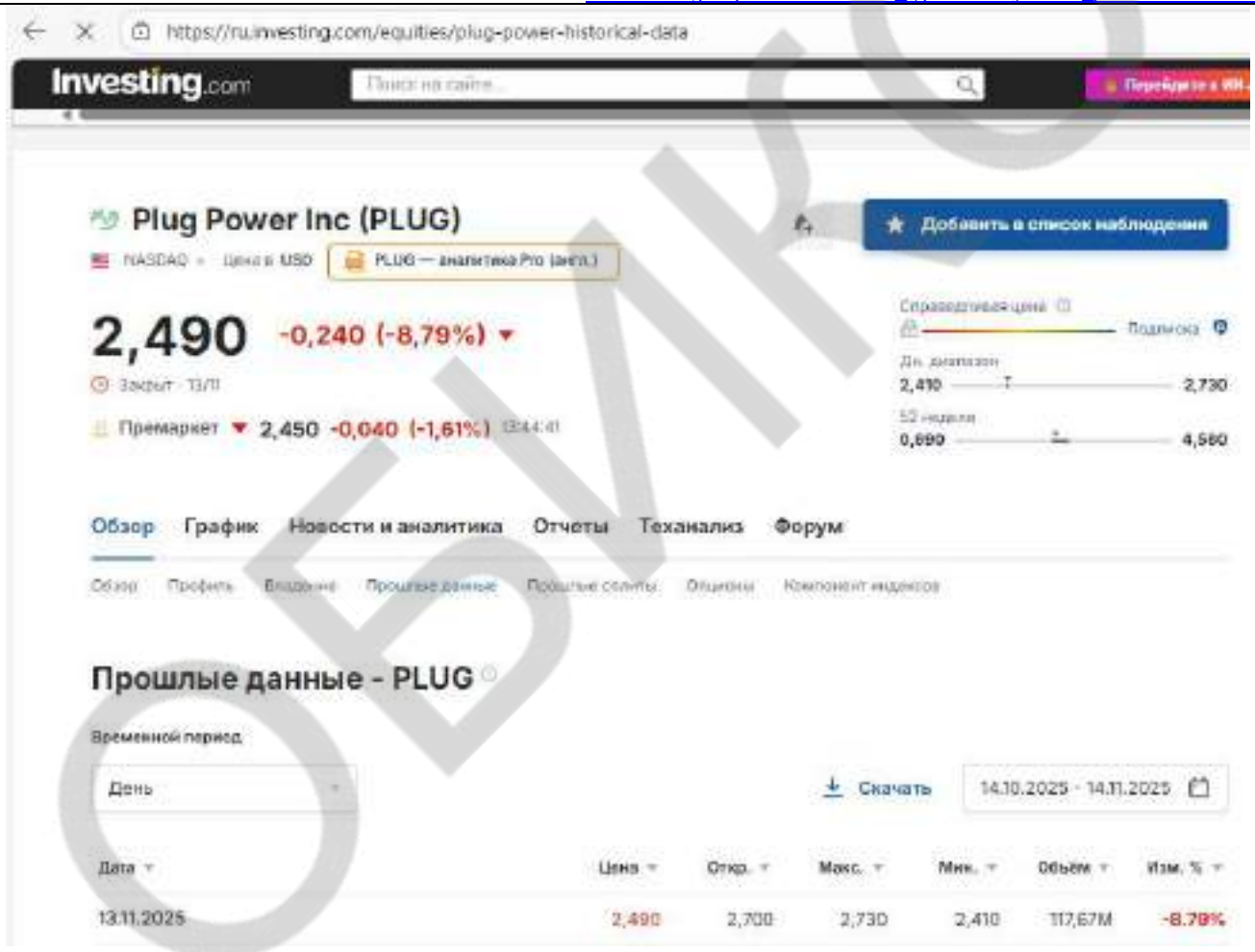

https://ru.investing.com/equities/plug-power-historical-data

Plug Power Ord Shs ISIN US72919P2020

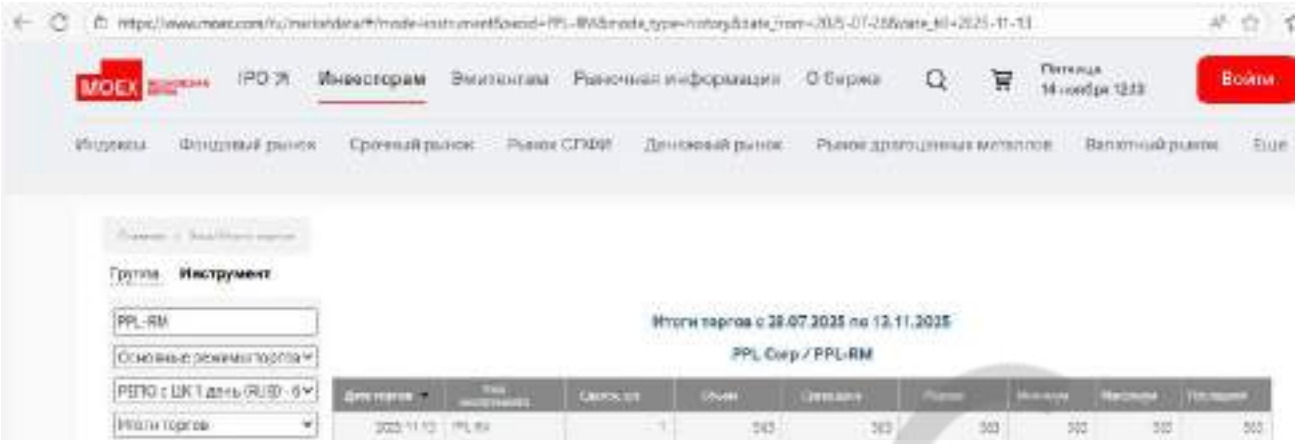

https://www.moex.com/ru/marketdata/#/mode=instrument&secid=PPL-RM&boardgroupid=1258&mode_type=history&date_from=2025-07-28

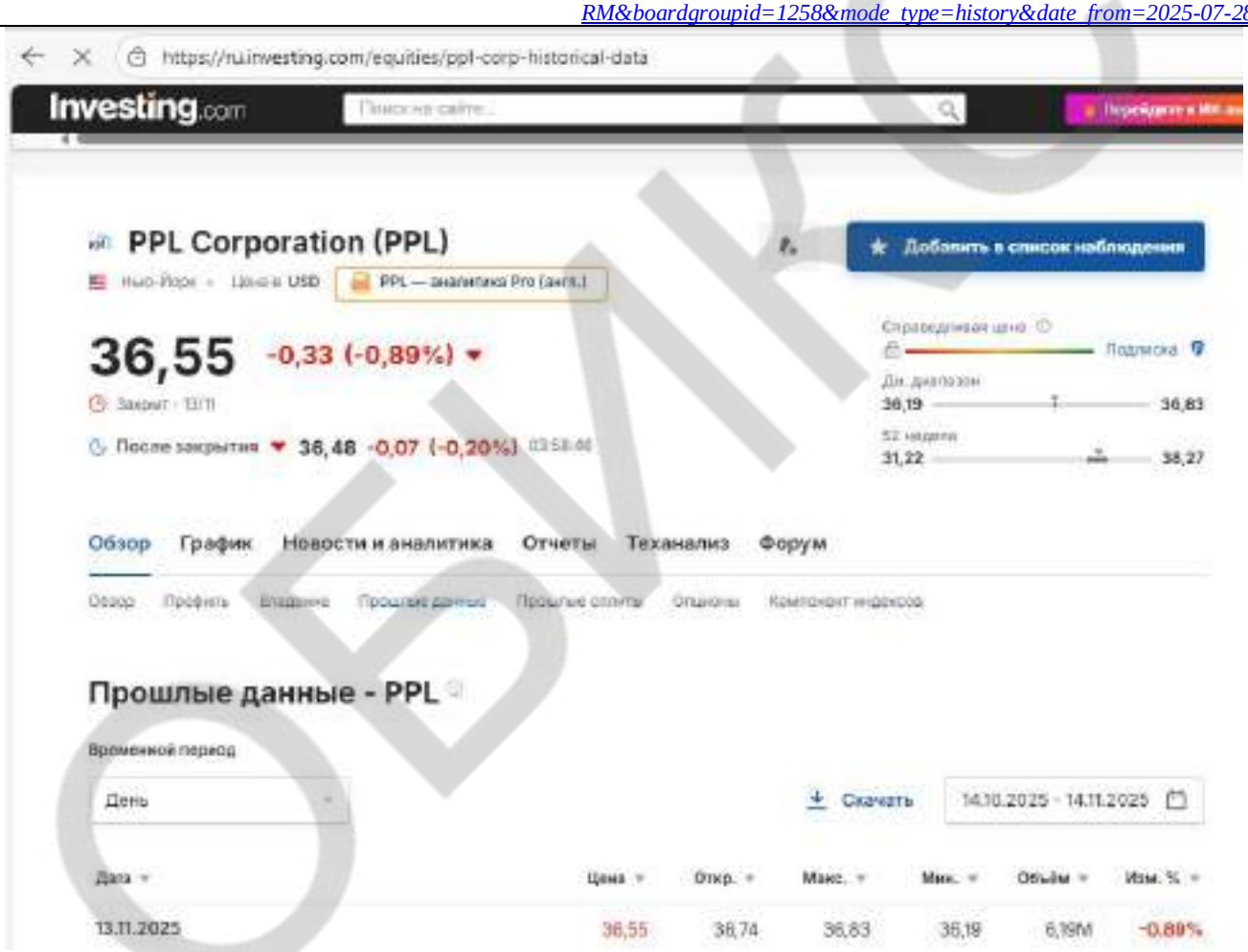

https://ru.investing.com/equities/ppl-corp-historical-data

PPL Corporation ORD SHS ISIN US69351T1060

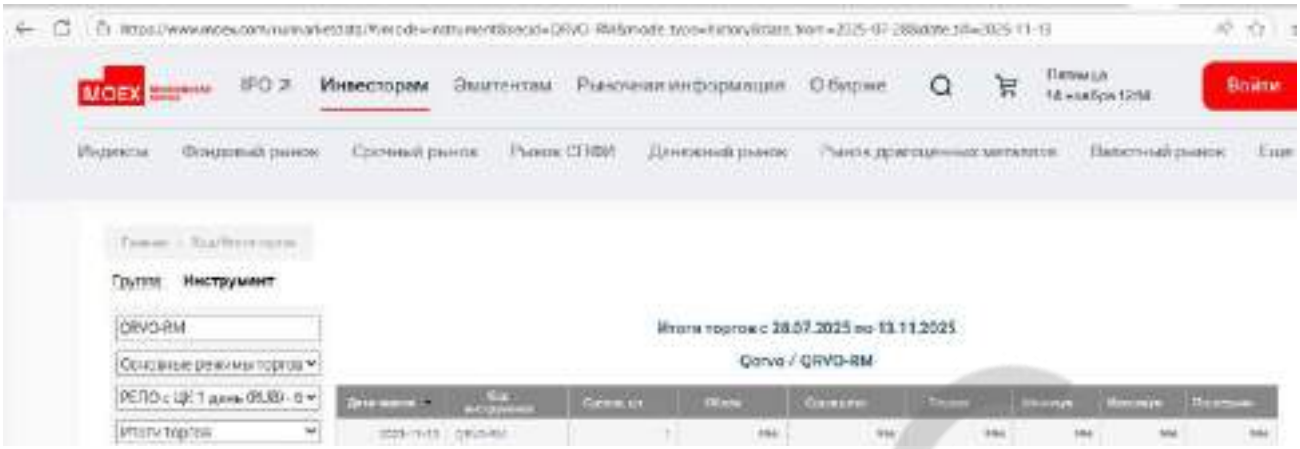

https://www.moex.com/ru/marketdata/#/mode=instrument&secid=QRVO-RM&boardgroupid=1258&mode_type=history&date_from=2025-07-28

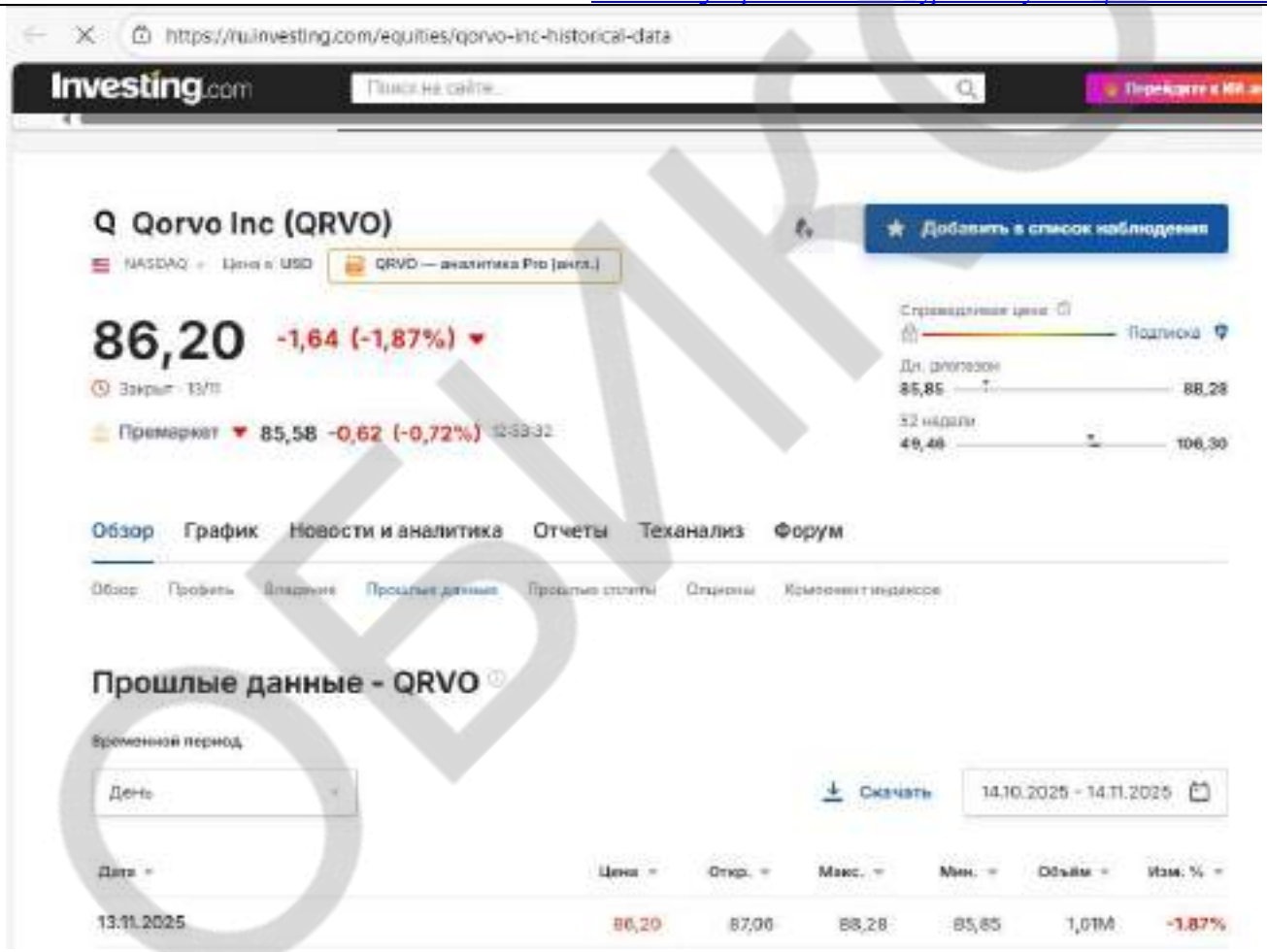

https://ru.investing.com/equities/qorvo-inc-historical-data

Qorvo, Inc. ISIN US74736K1016

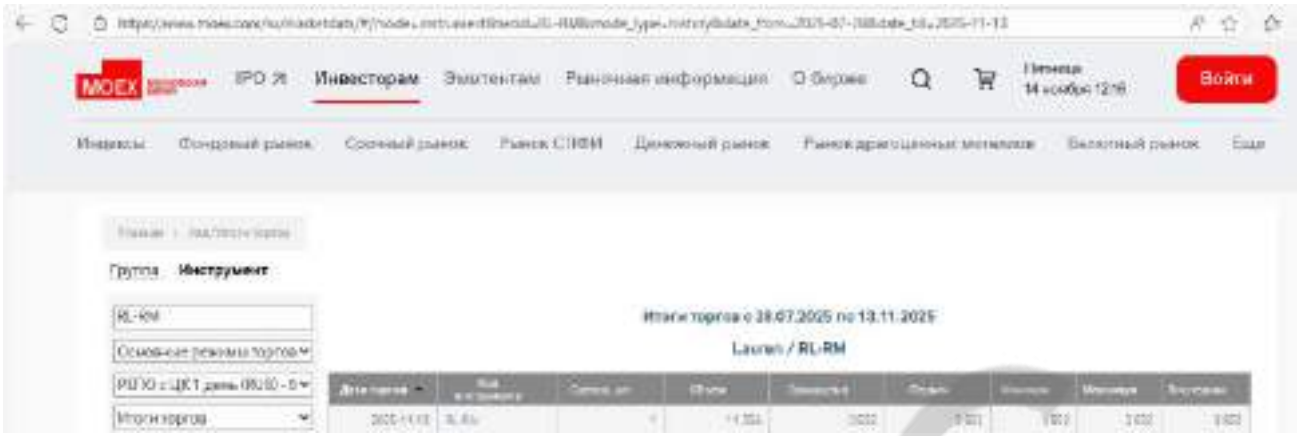

https://www.moex.com/u/marketdata/#/mode=instrument&secid=RL-RM&boardgroupid=1258&mode_type=history&date_from=2025-07-28

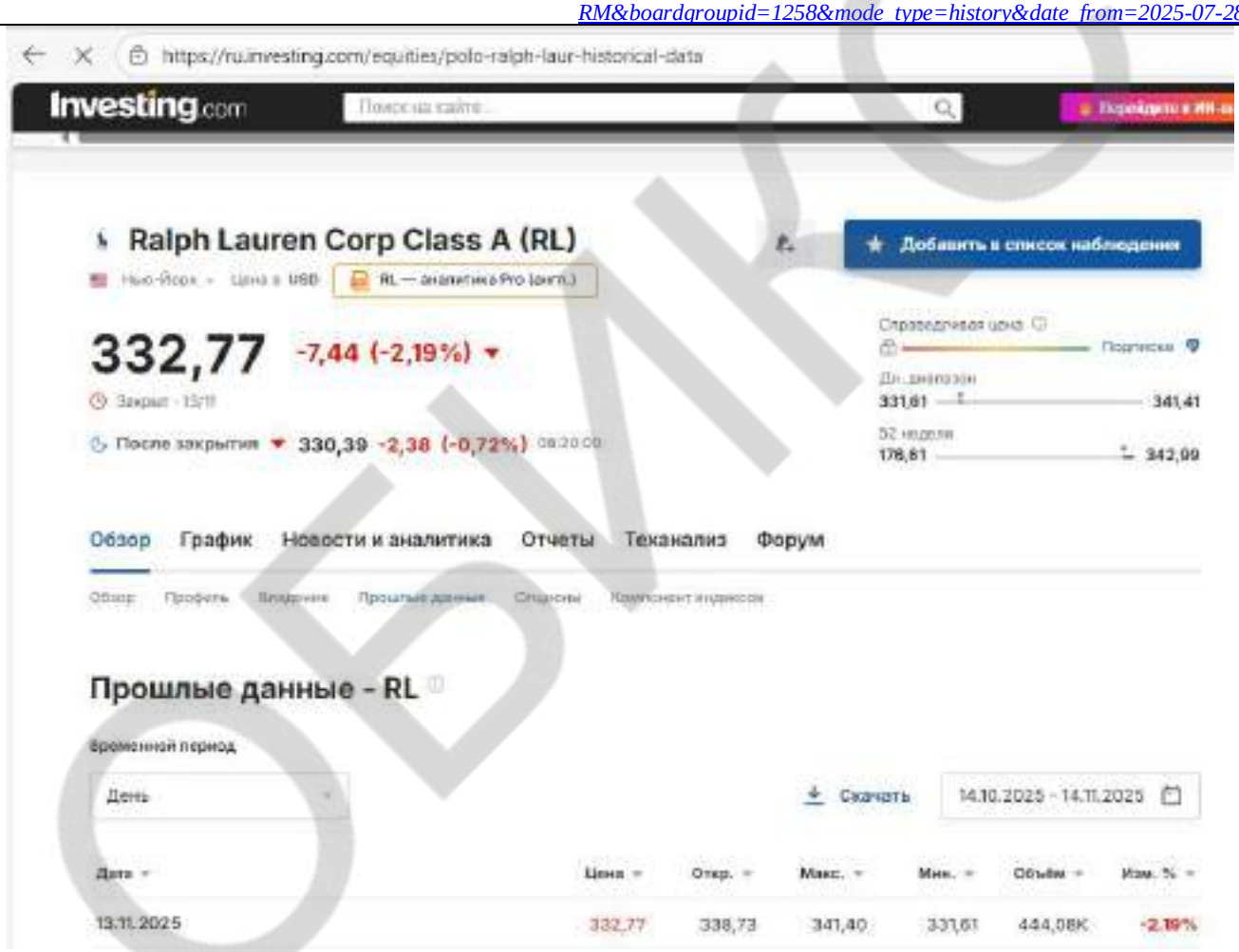

https://ru.investing.com/equities/polo-ralph-laur-historical-data

Ralph Lauren Corporation ISIN US7512121010

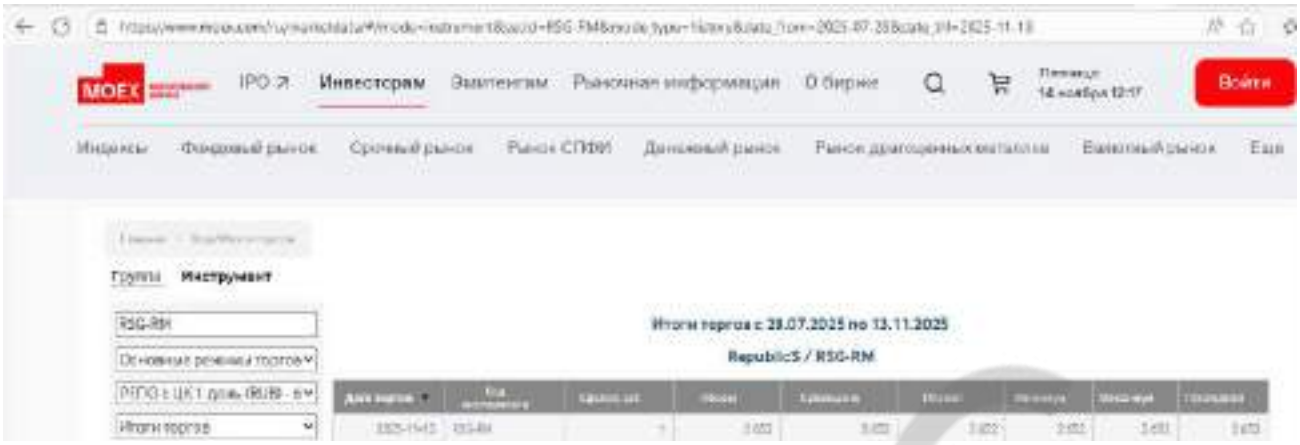

https://www.moex.com/ru/marketdata/#/mode=instrument&secid=RSG-RM&boardgroupid=1258&mode_type=history&date_from=2025-07-28

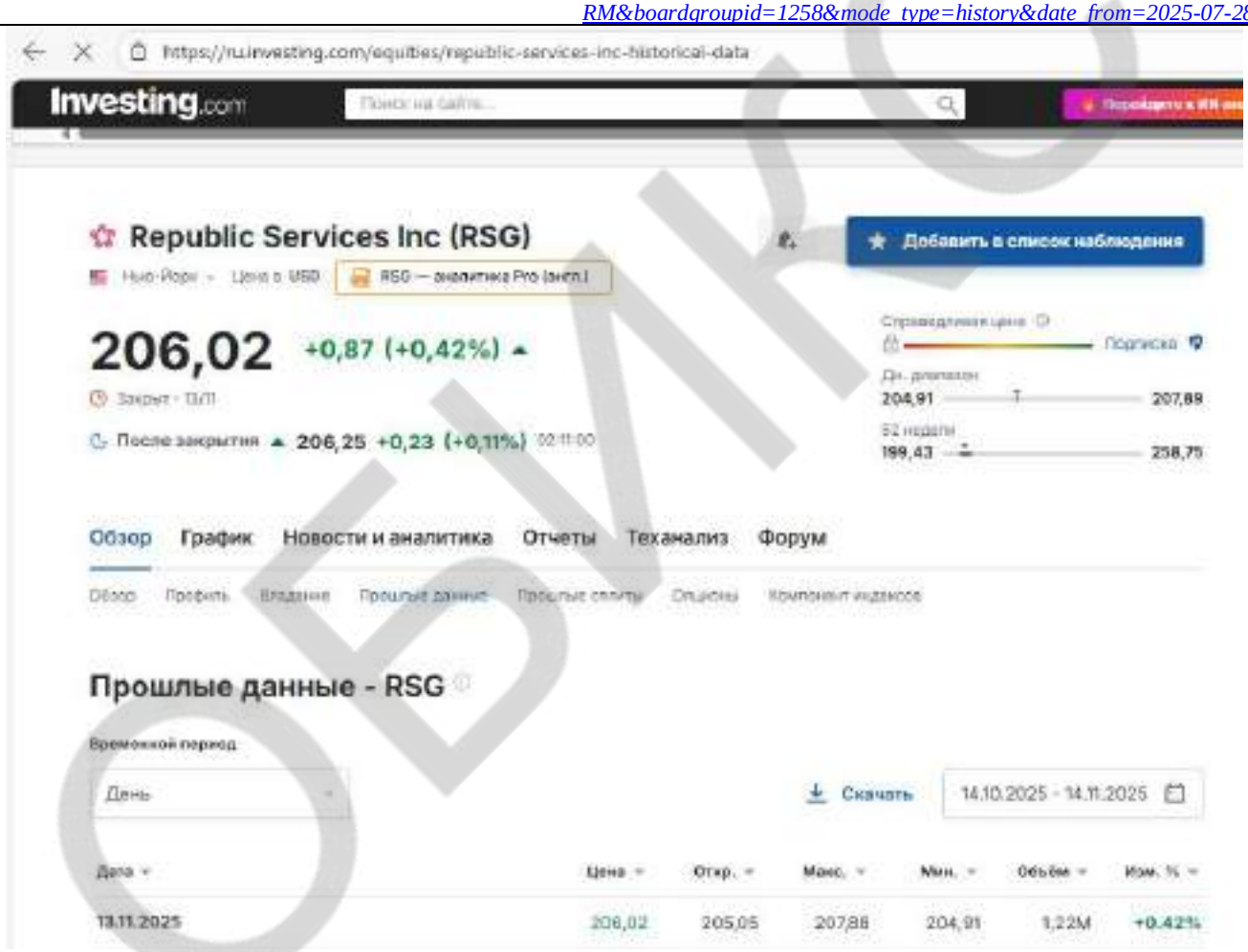

https://ru.investing.com/equities/republic-services-inc-historical-data

Republic Services, Inc ORD SHS ISIN US7607591002

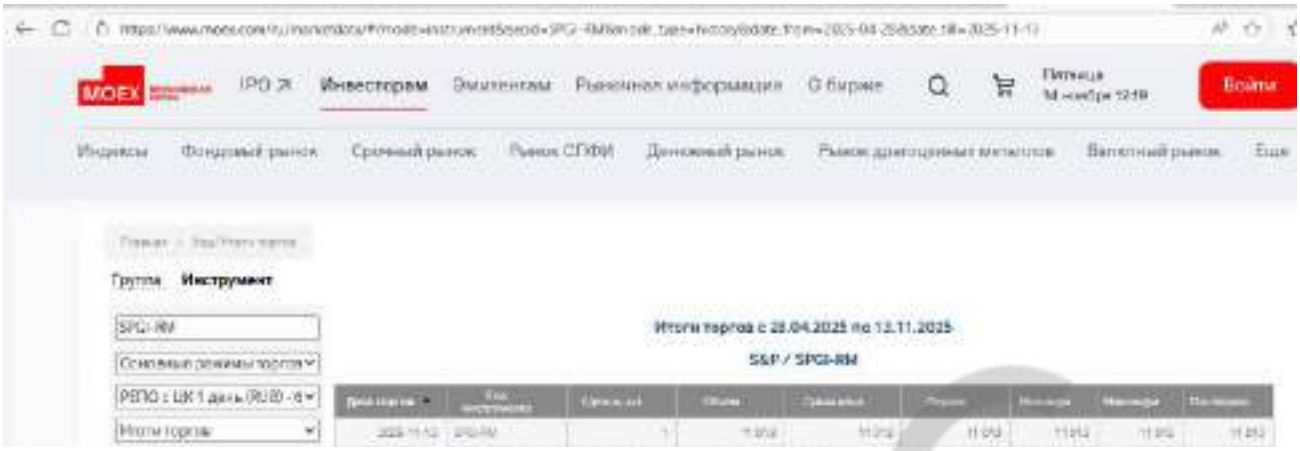

https://www.moex.com/ru/marketdata/#/mode=instrument&secid=SPGI-RM&boardgroupid=1258&mode_type=history&date_from=2025-04-28

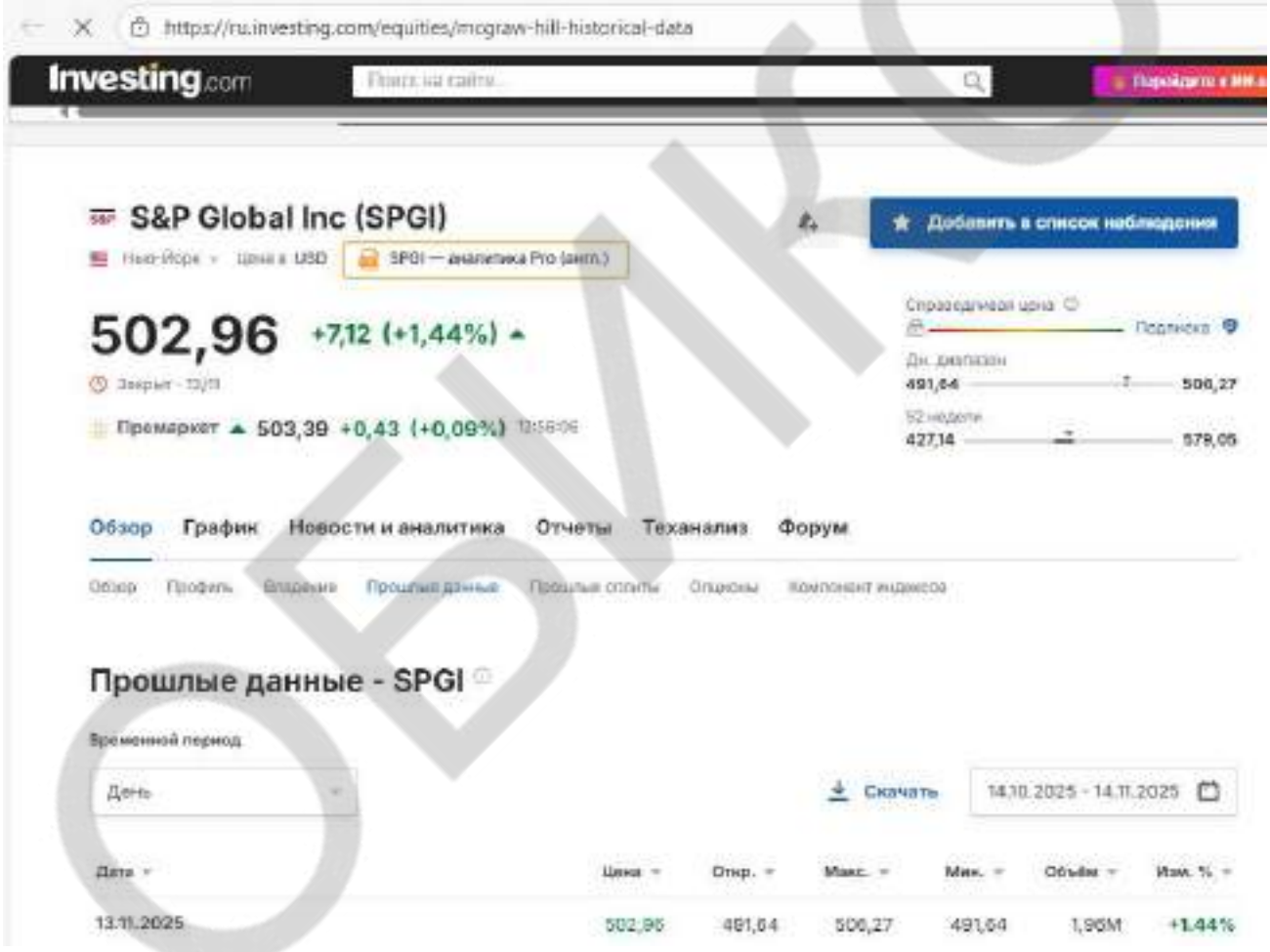

https://ru.investing.com/equities/mcgraw-hill-historical-data

S&P Global ISIN US78409V1044

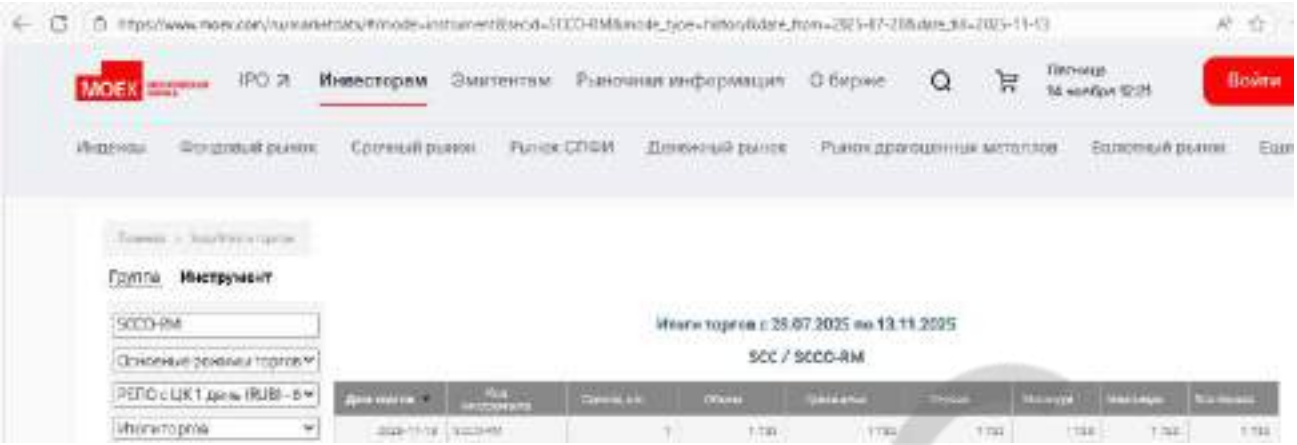

https://www.moex.com/ru/marketdata/#/mode=instrument&secid=SCCO-RM&boardgroupid=1258&mode_type=history&date_from=2025-07-28

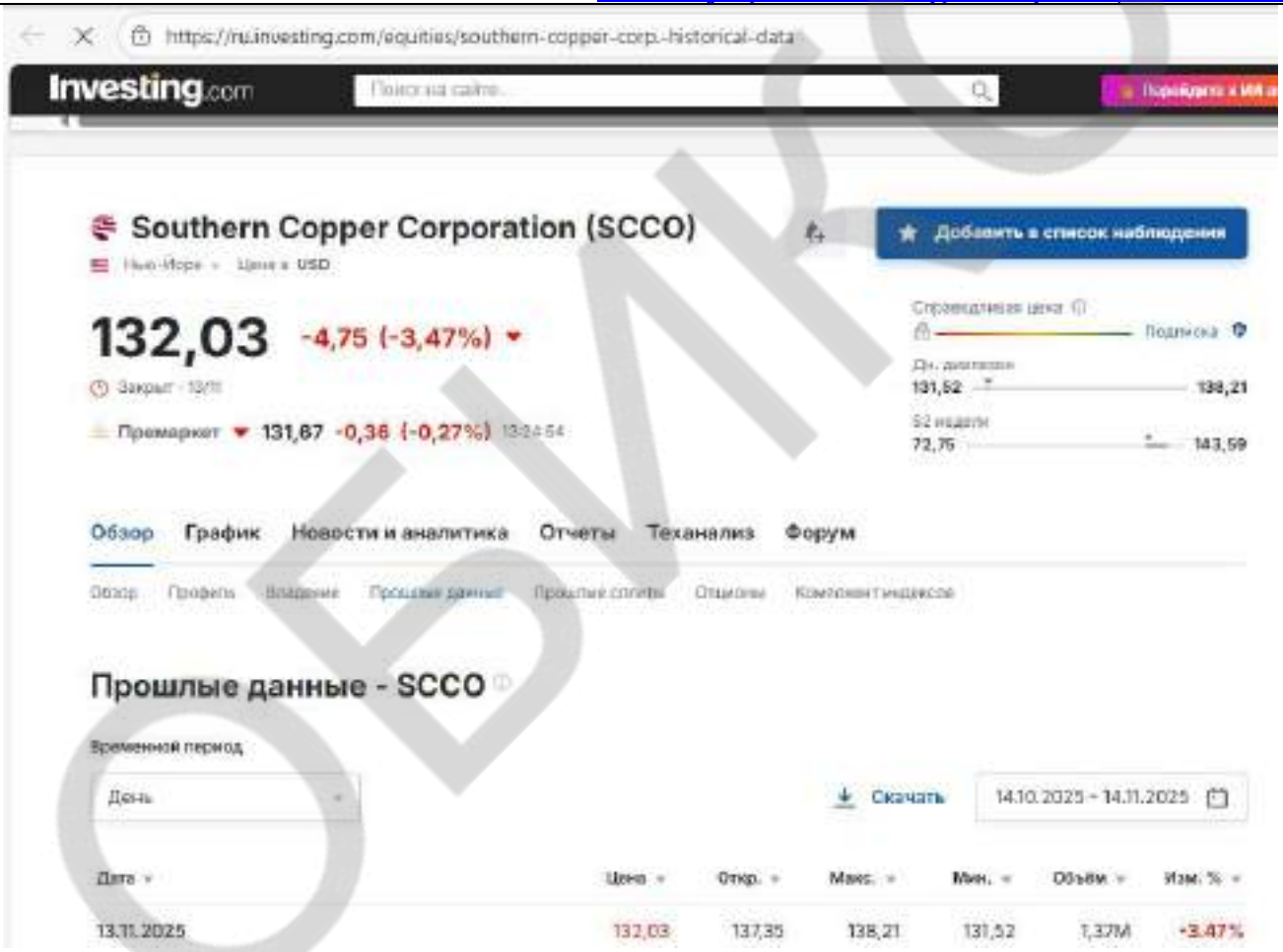

https://ru.investing.com/equities/southern-copper-corp.-historical-data

Southern Copper Corporation ISIN US84265V1052

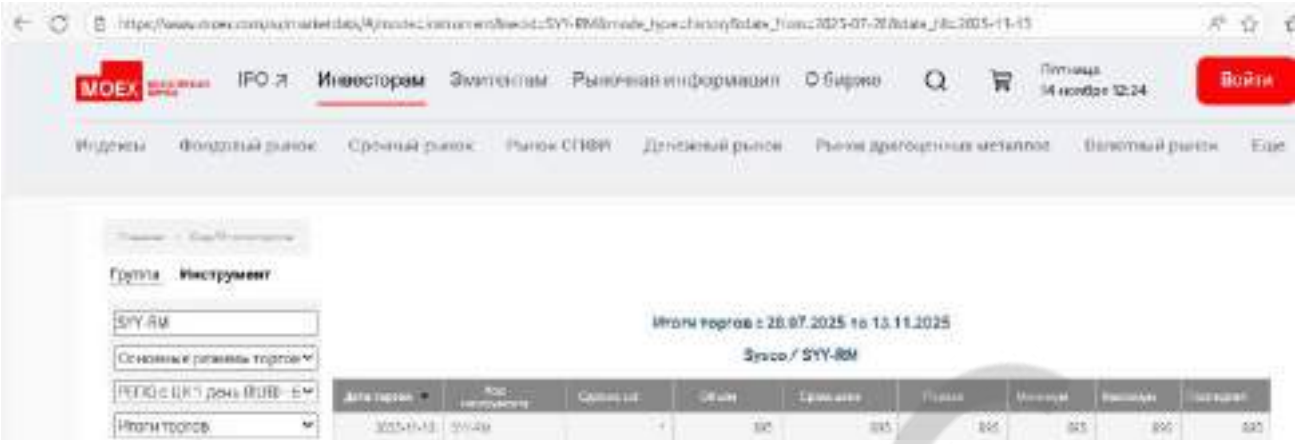

https://www.moex.com/ru/marketdata/#/mode=instrument&secid=SYY-RM&boardgroupid=1258&mode_type=history&date_from=2025-07-28

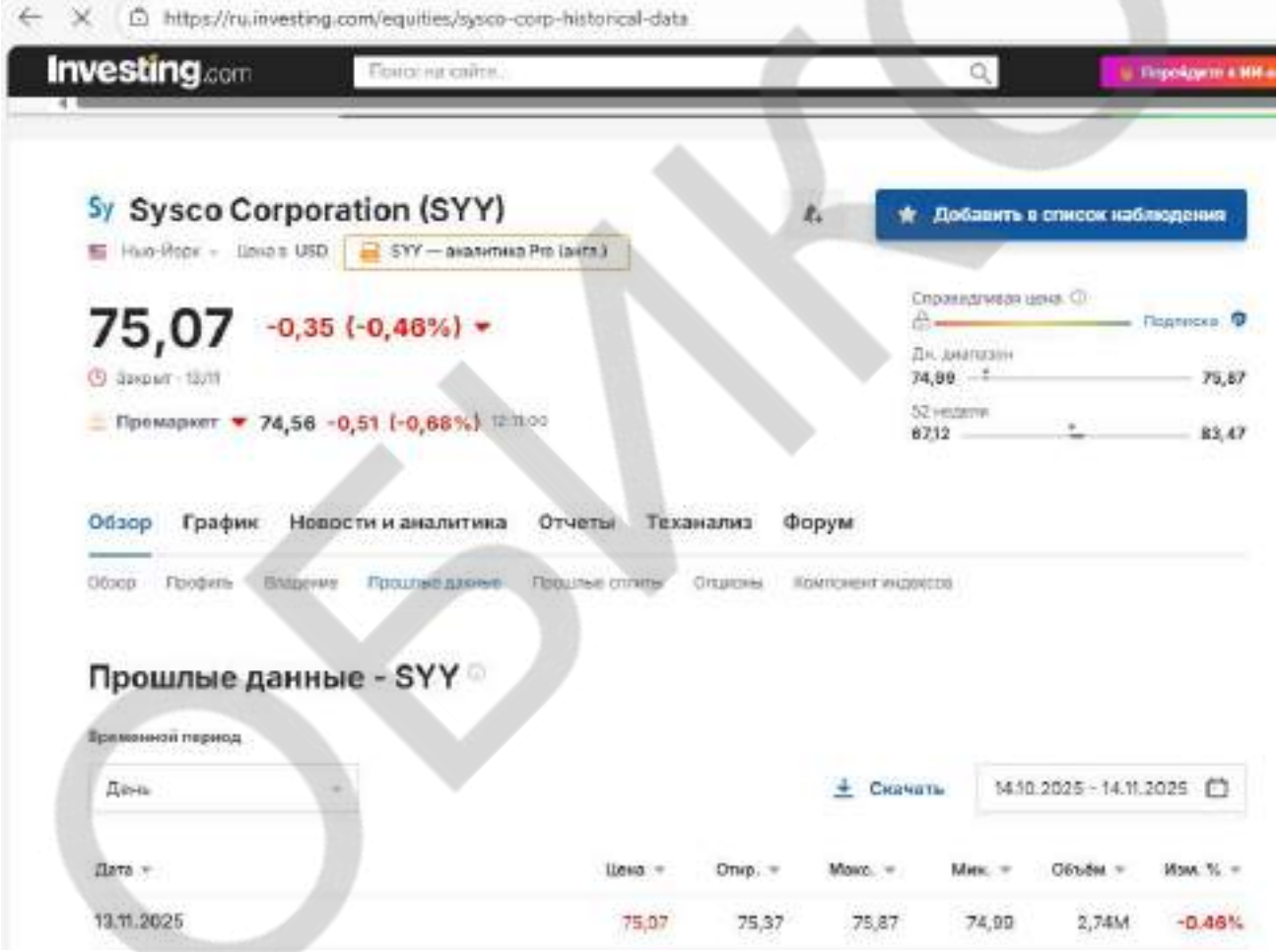

https://ru.investing.com/equities/sysco-corp-historical-data

Sysco Ord Shs ISIN US8718291078

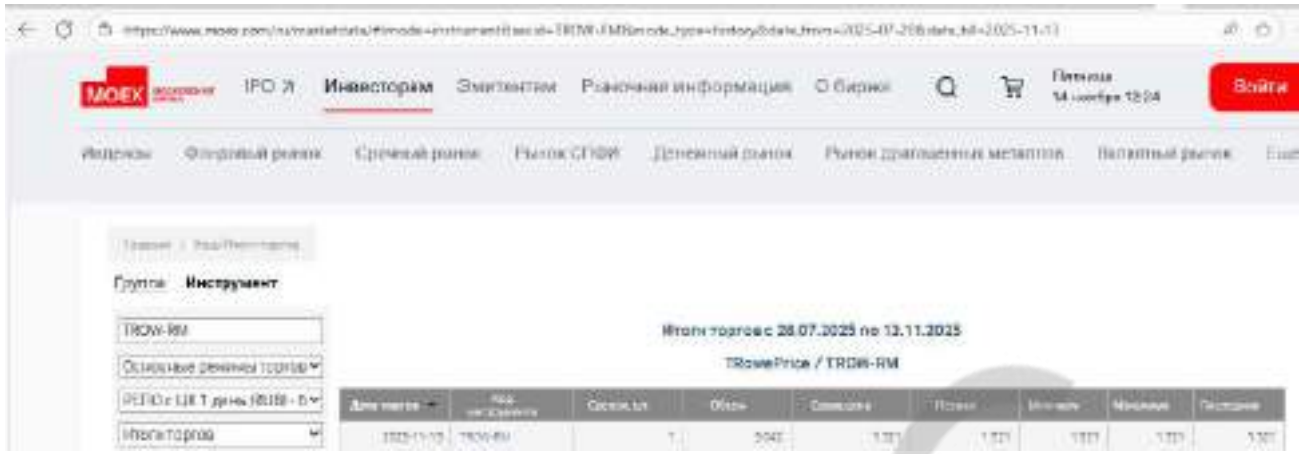

https://www.moex.com/ru/marketdata/#/mode=instrument&secid=TROW-RM&boardgroupid=1258&mode_type=history&date_from=2025-07-28

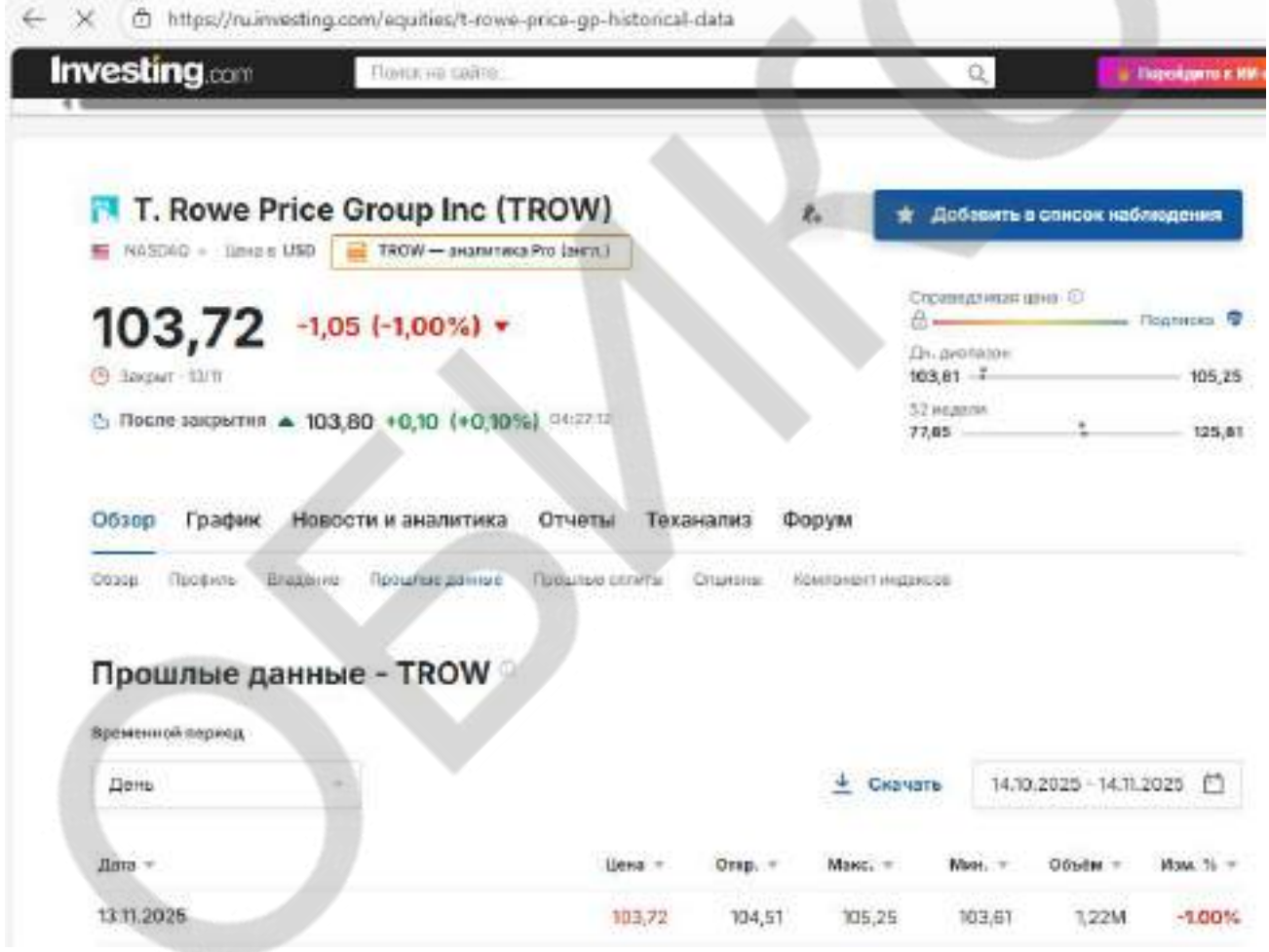

https://ru.investing.com/equities/t-rowe-price-gp-historical-data

T Rowe Price Group Ord Shs ISIN US74144T1088

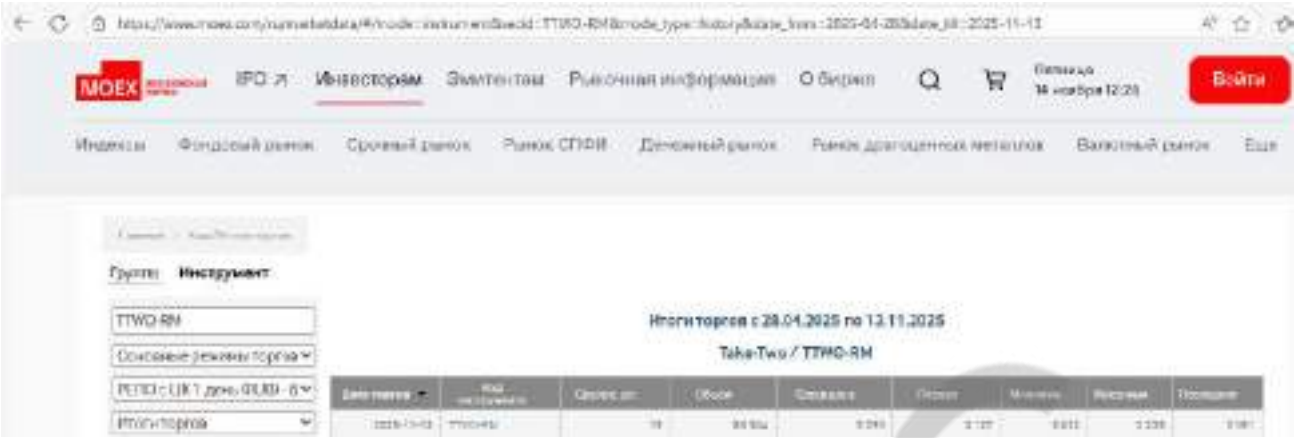

https://www.moex.com/ru/marketdata/#/mode=instrument&secid=TTWO-RM&boardgroupid=1258&mode_type=history&date_from=2025-04-28

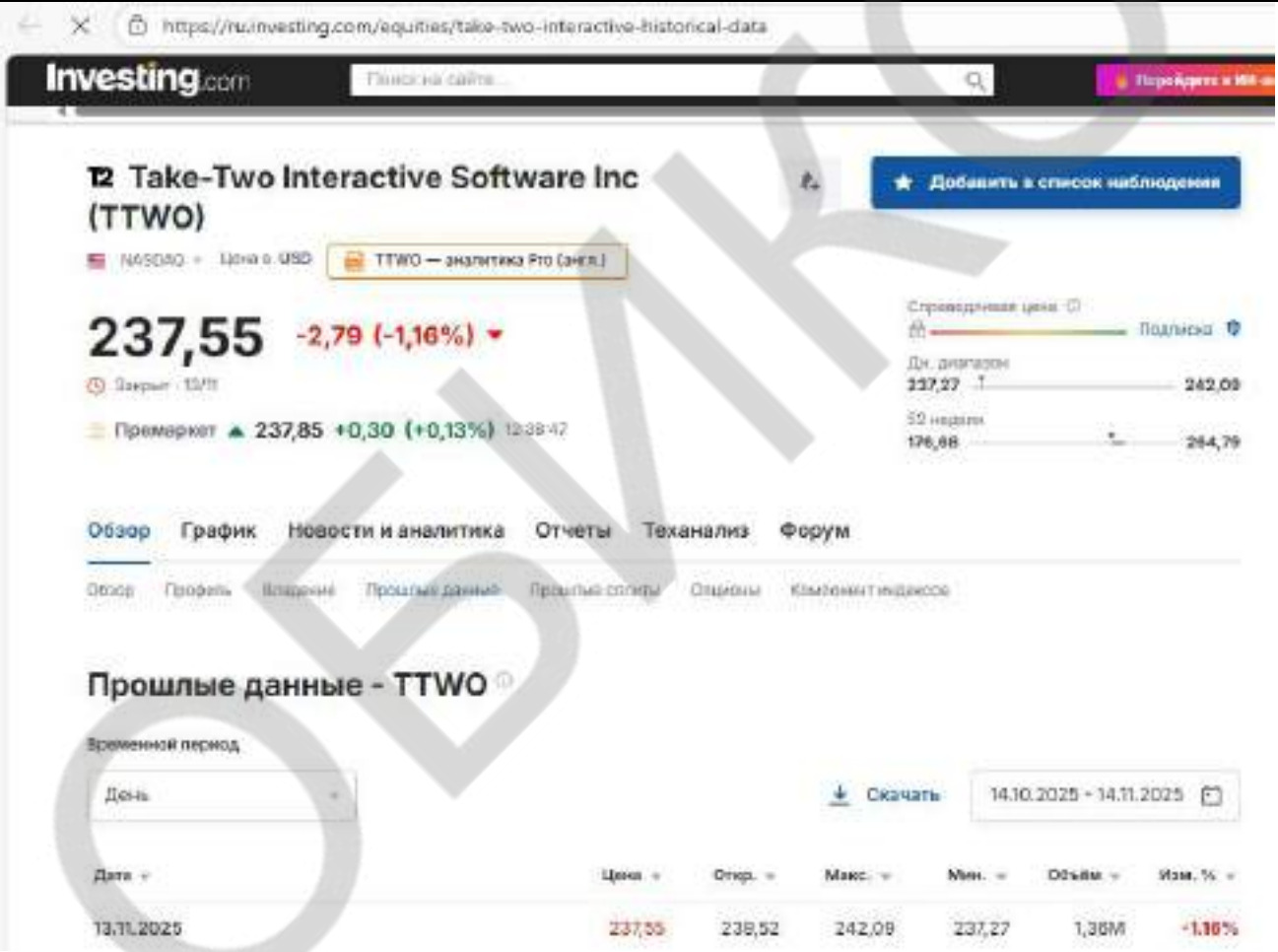

https://ru.investing.com/equities/take-two-interactive-historical-data

Take-Two ISIN US8740541094

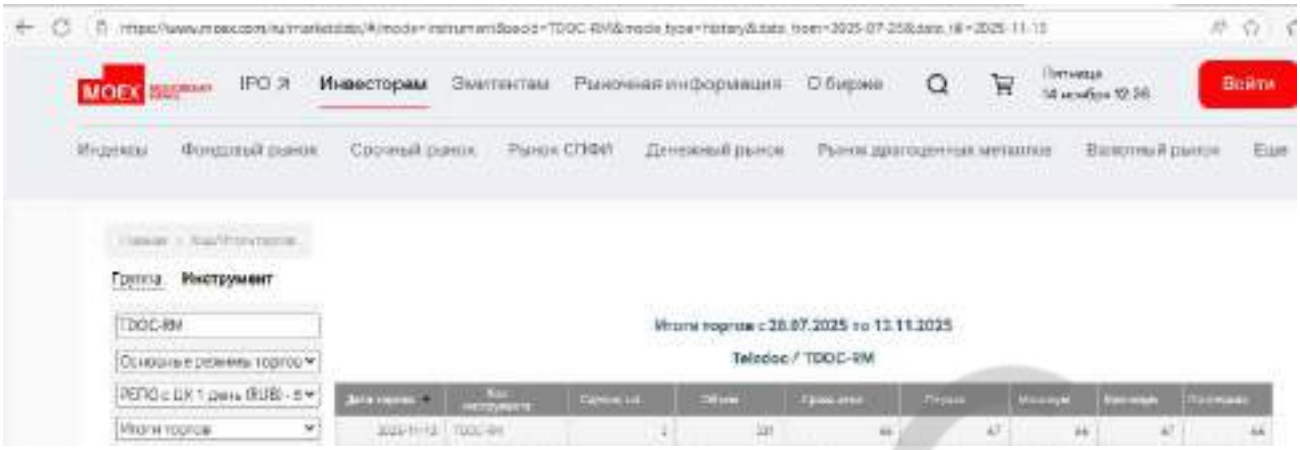

https://www.moex.com/ru/marketdata/#/mode=instrument&secid=TDOC-RM&boardgroupid=1258&mode_type=history&date_from=2025-07-28

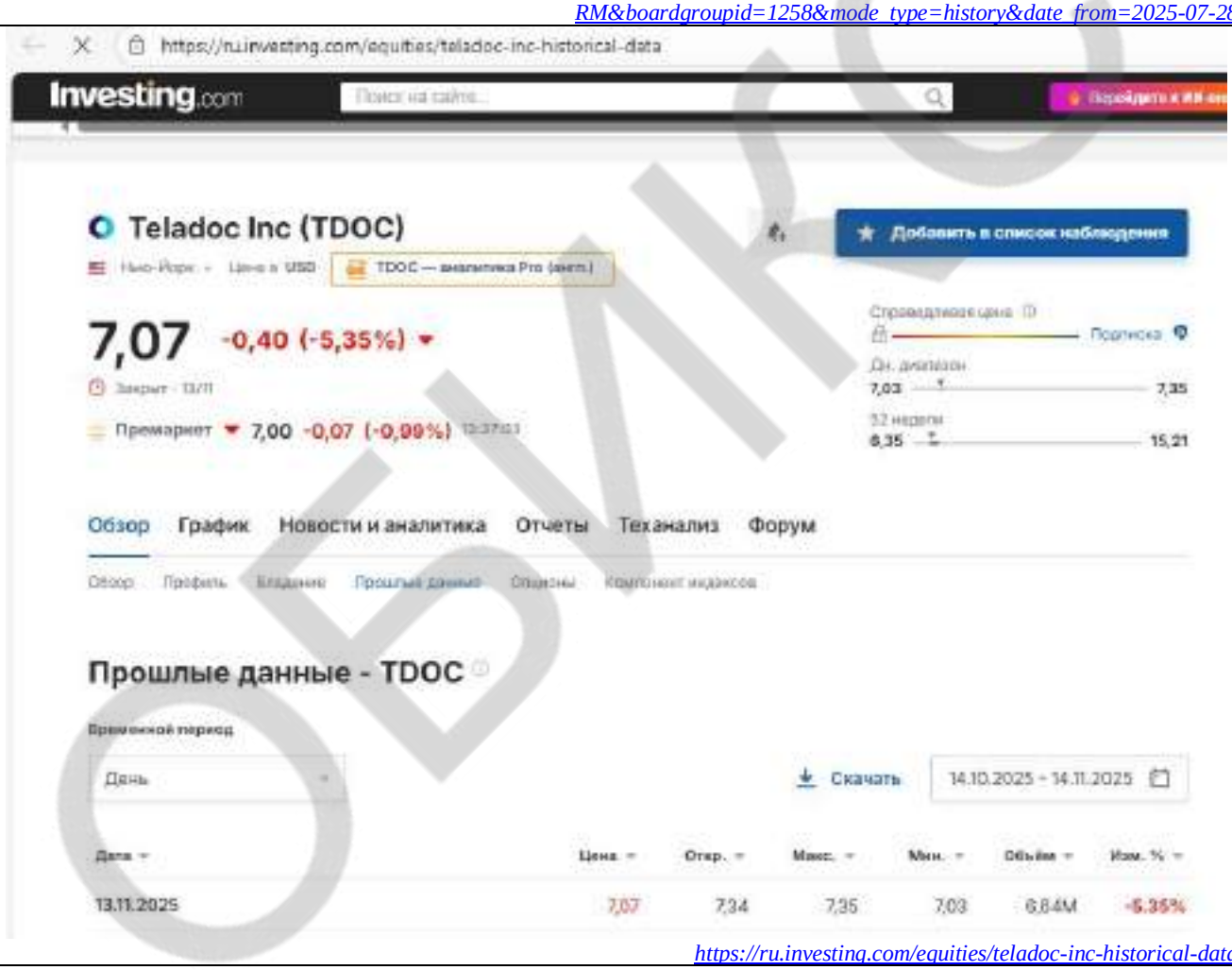

https://ru.investing.com/equities/teladoc-inc-historical-data

Teladoc Health Ord Shs ISIN US87918A1051

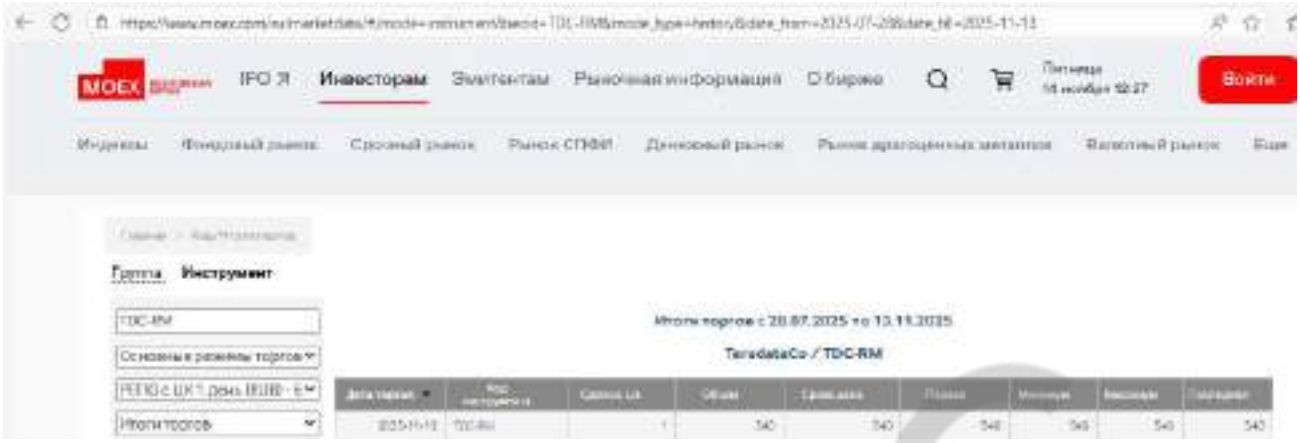

https://www.moex.com/ru/marketdata/#/mode=instrument&secid=TDC-RM&boardgroupid=1258&mode_type=history&date_from=2025-07-28

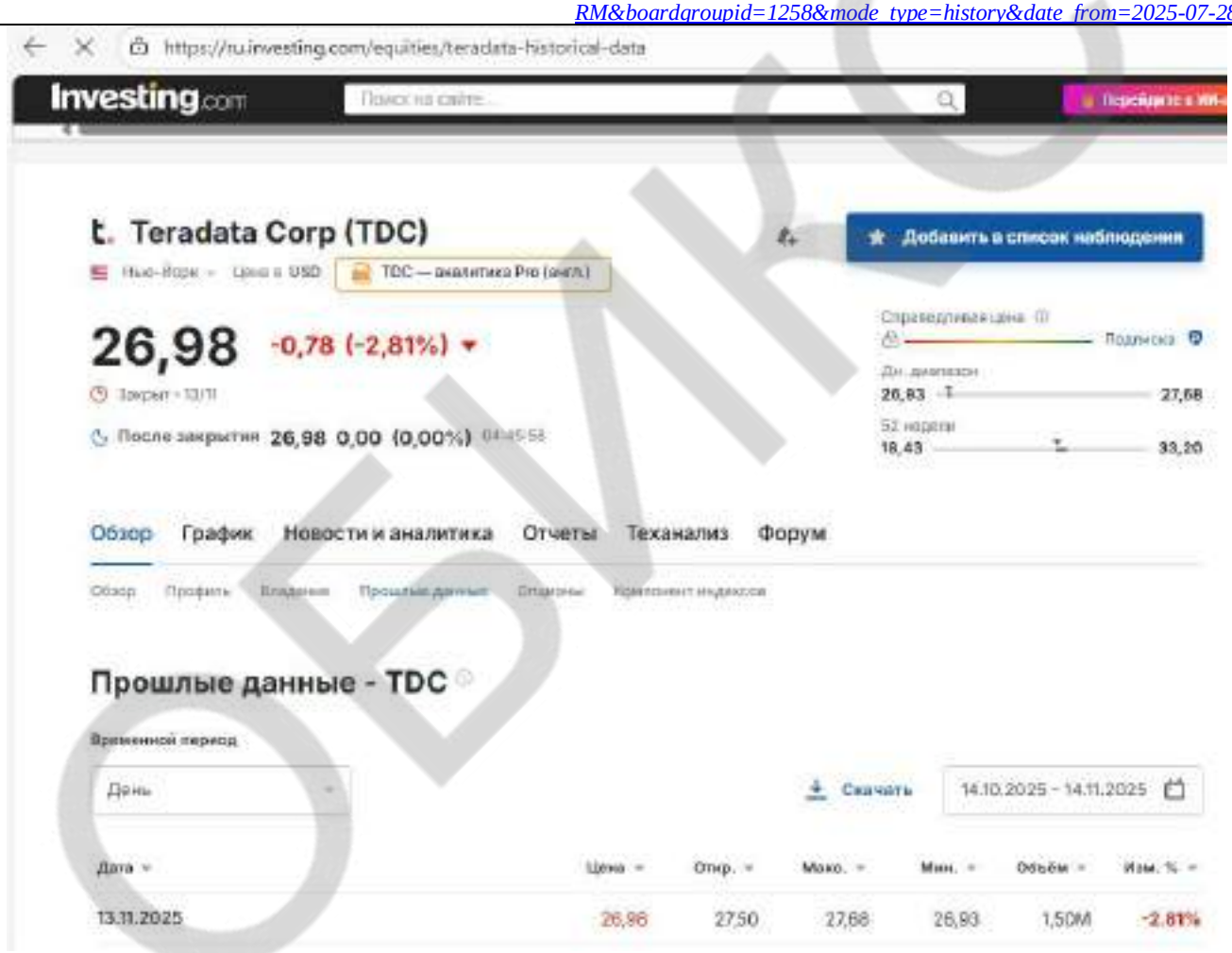

https://ru.investing.com/equities/teradata-historical-data

Teradata Corporation ORD SHS ISIN US88076W1036

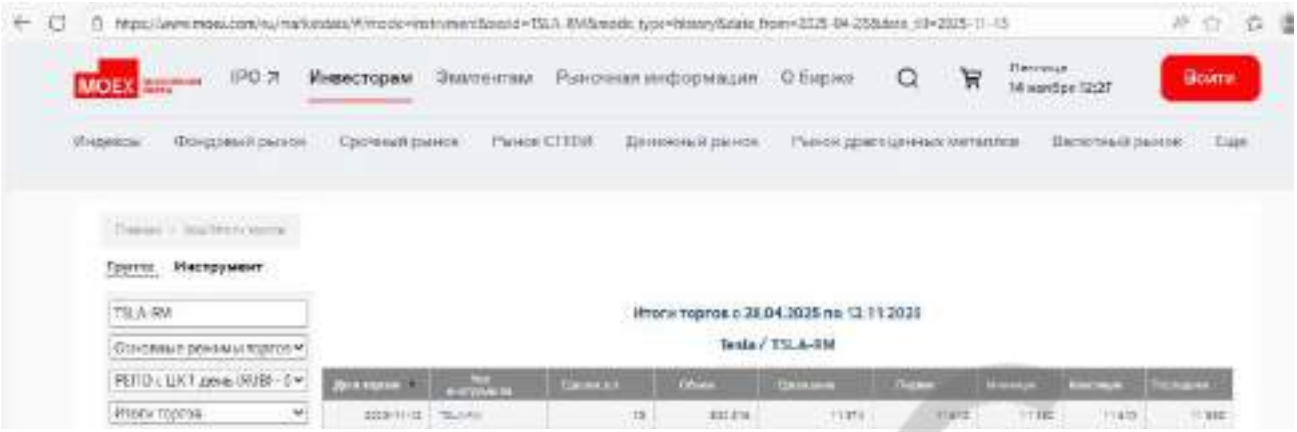

https://www.moex.com/ru/marketdata/#/mode=instrument&secid=TSLA-RM&boardgroupid=1258&mode_type=history&date_from=2025-04-28

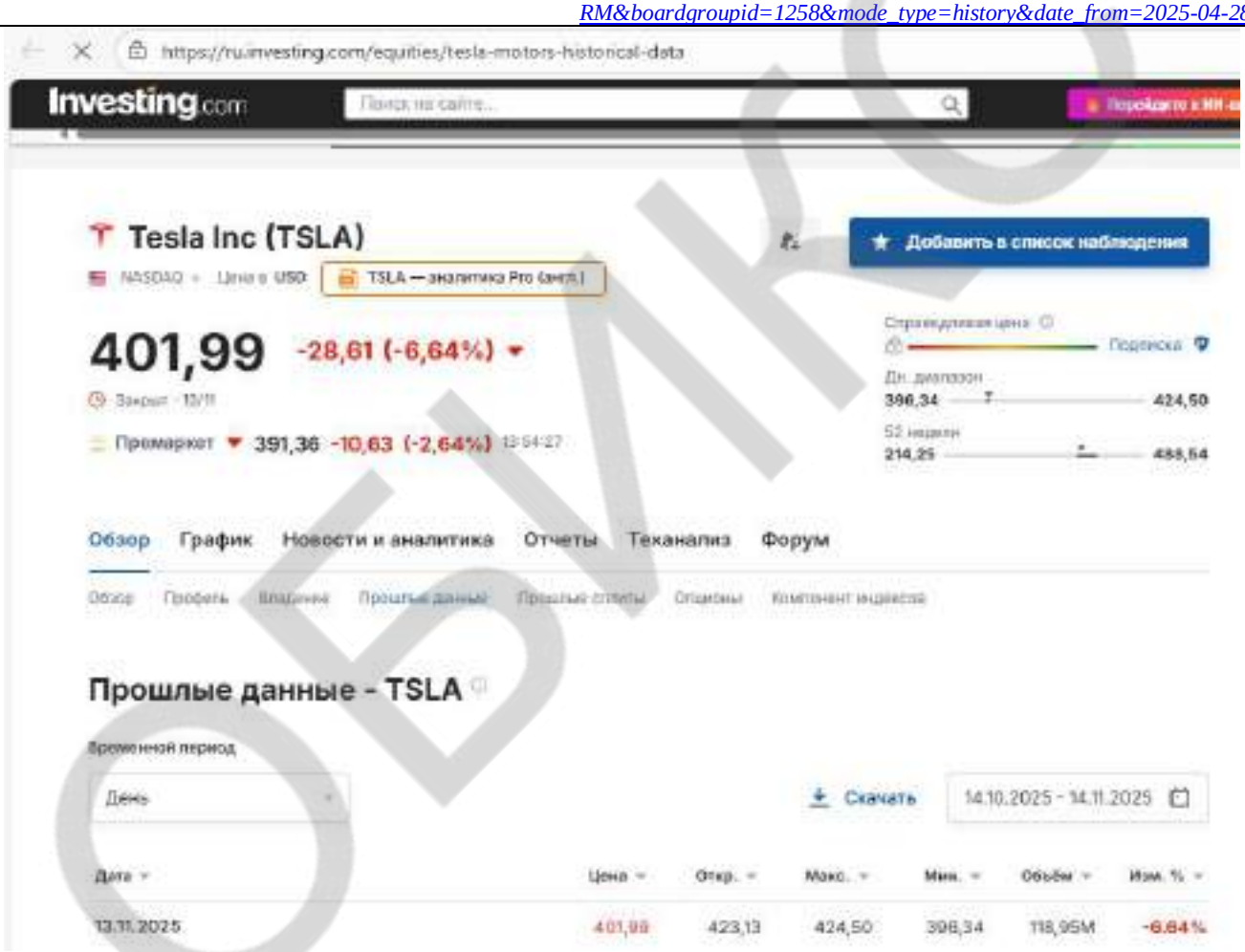

https://ru.investing.com/equities/tesla-motors-historical-data

Tesla, Inc. ISIN US88160R1014

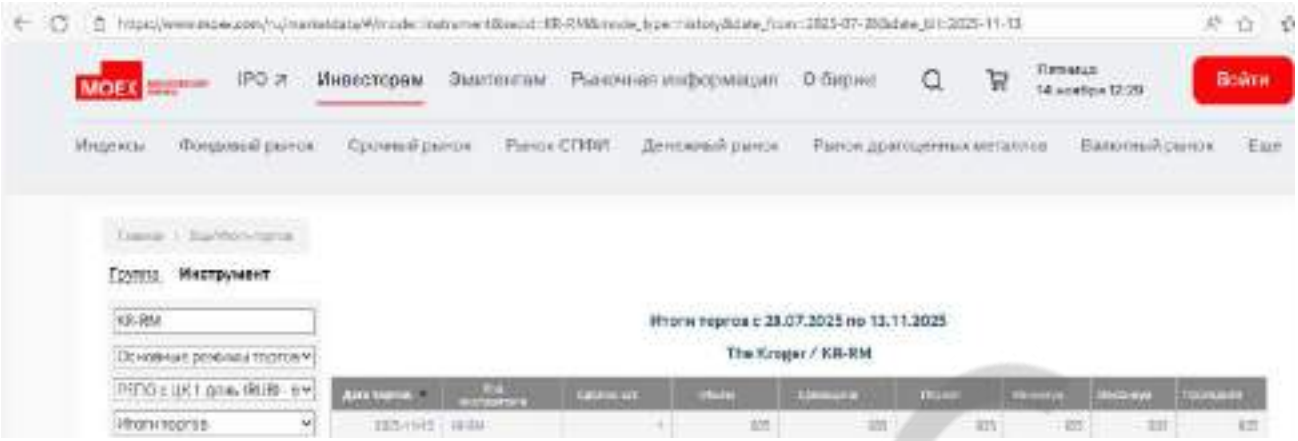

https://www.moex.com/ru/marketdata/#/mode=instrument&secid=KR-RM&boardgroupid=1258&mode_type=history&date_from=2025-07-28

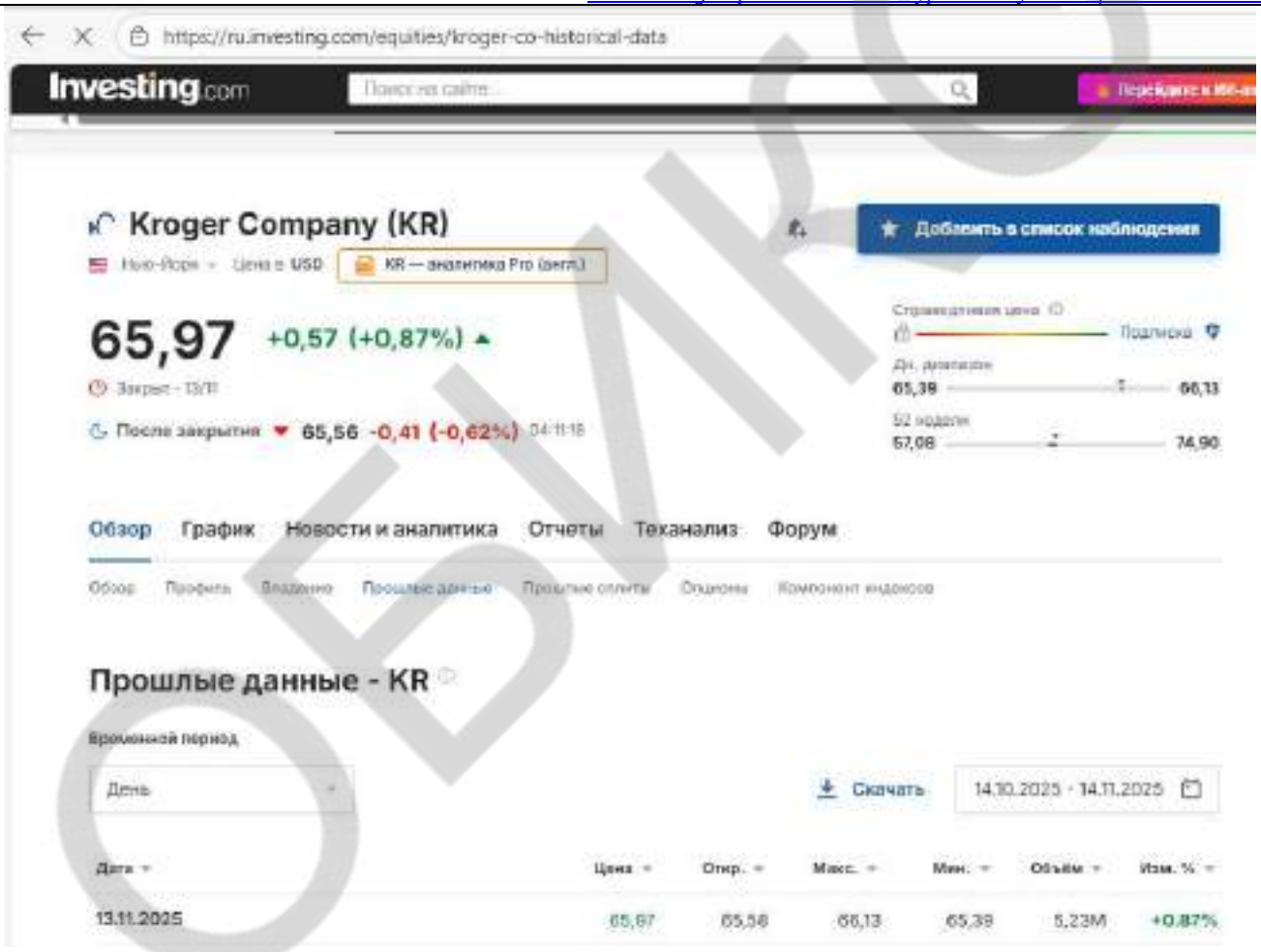

https://ru.investing.com/equities/kroger-co-historical-data

The Kroger Co. ISIN US5010441013

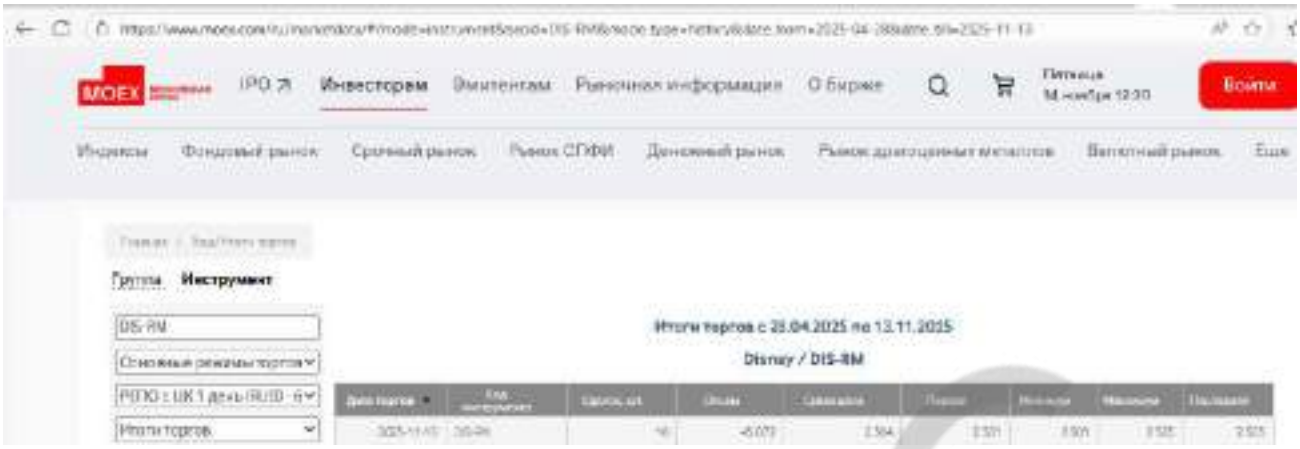

https://www.moex.com/ru/marketdata/#/mode=instrument&secid=DIS-RM&boardgroupid=1258&mode_type=history&date_from=2025-04-28

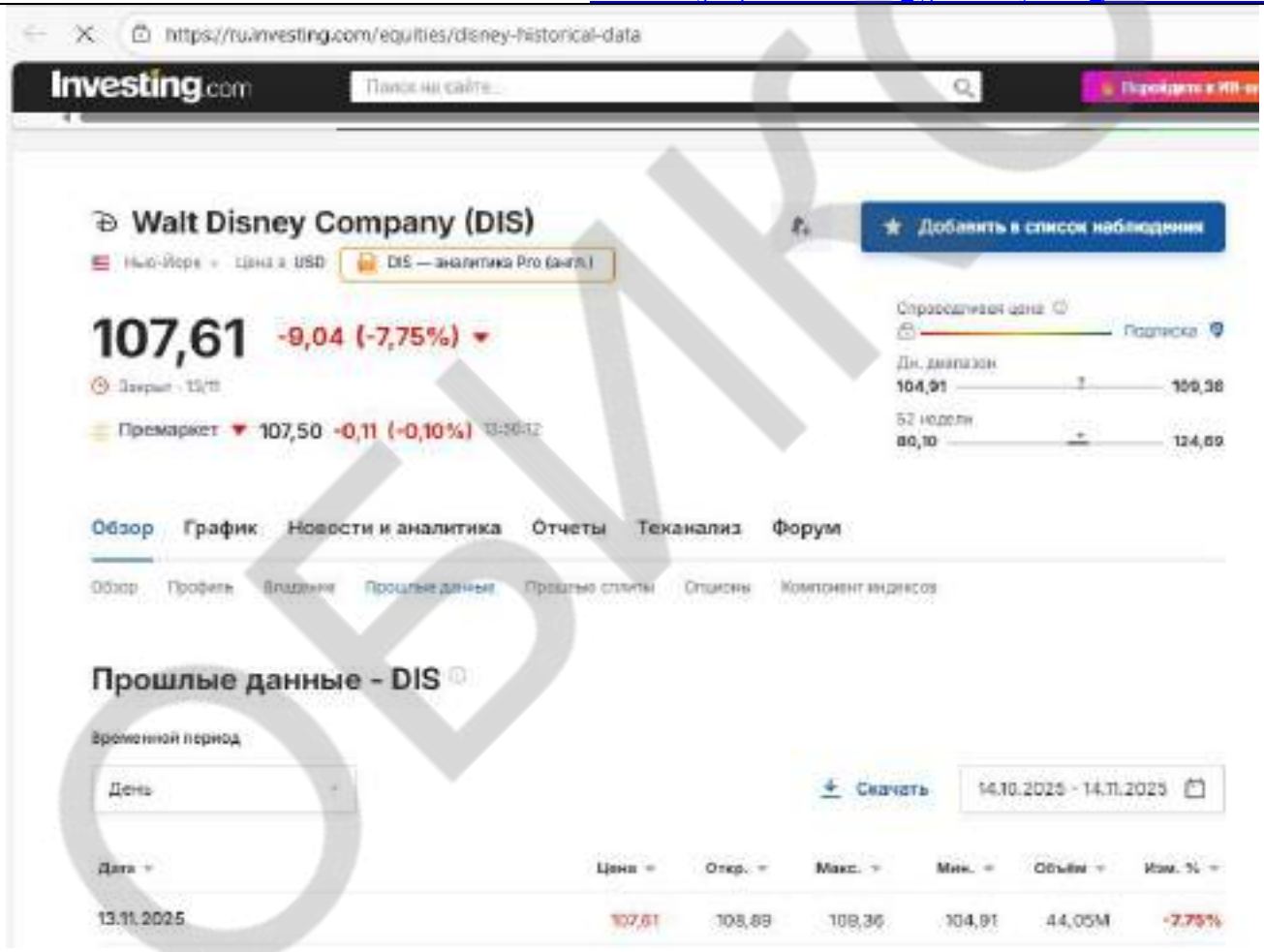

https://ru.investing.com/equities/disney-historical-data

The Walt Disney Company ISIN US2546871060

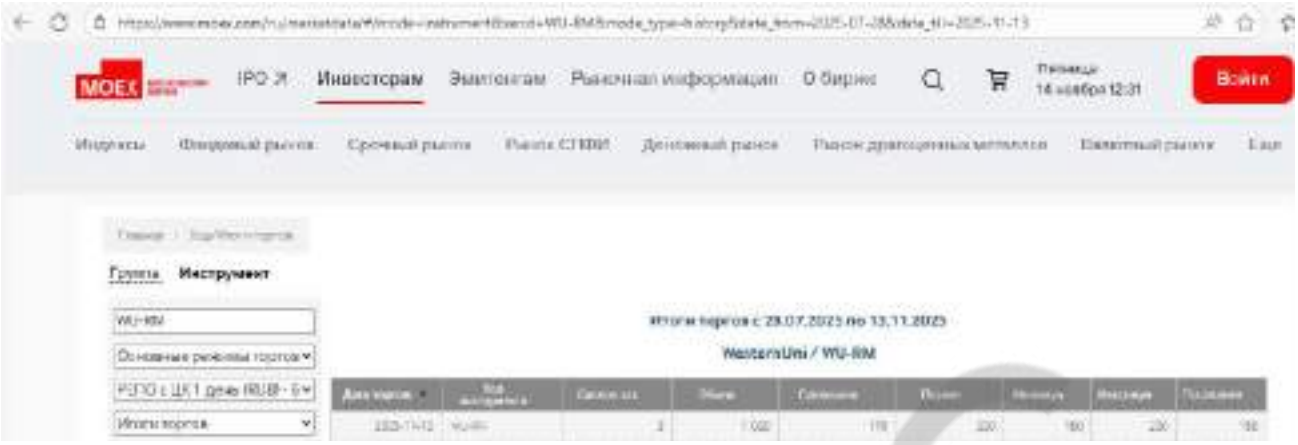

https://www.moex.com/ru/marketdata/#/mode=instrument&secid=WU-RM&boardgroupid=1258&mode_type=history&date_from=2025-07-28

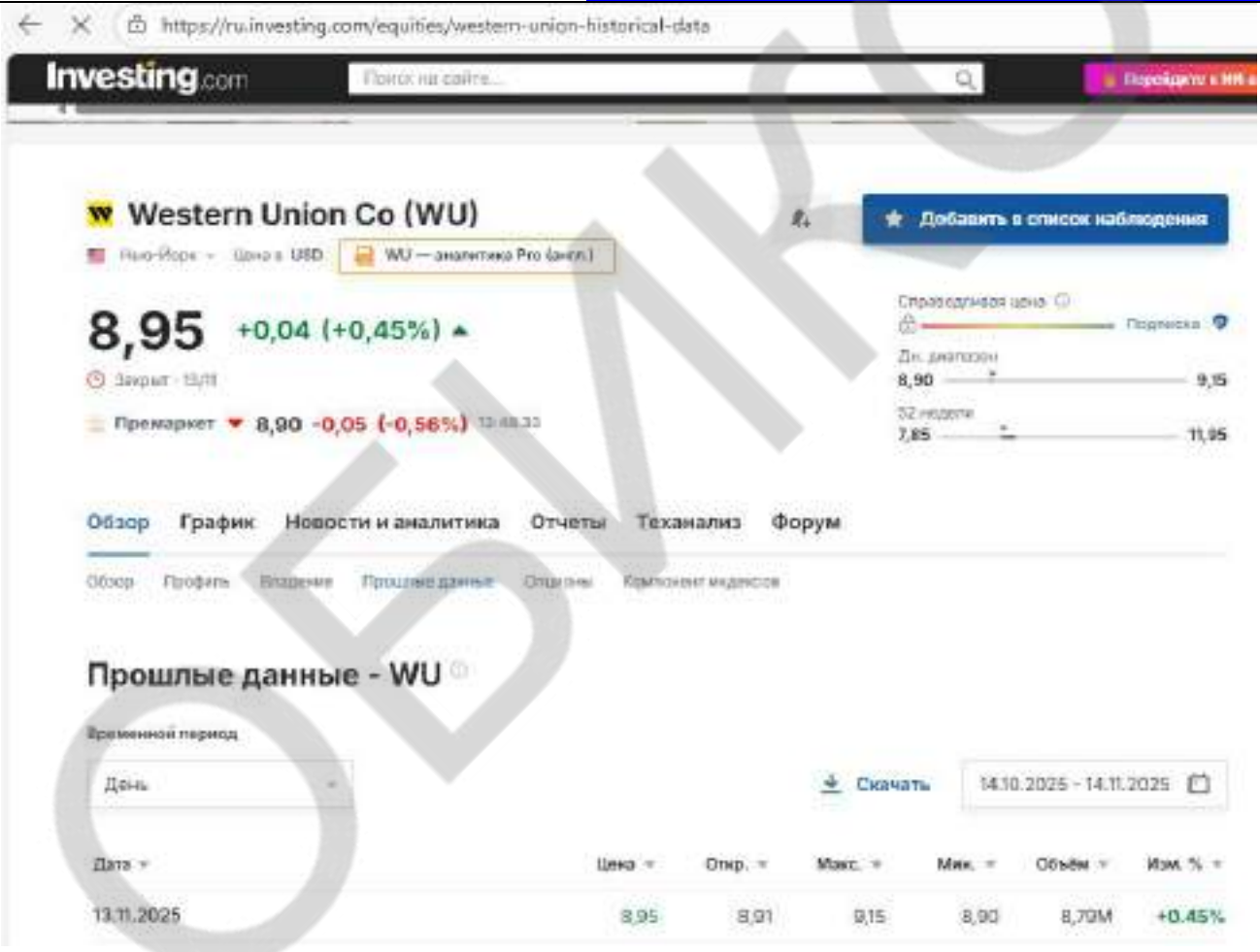

https://ru.investing.com/equities/western-union-historical-data

The Western Union Company ISIN US9598021098

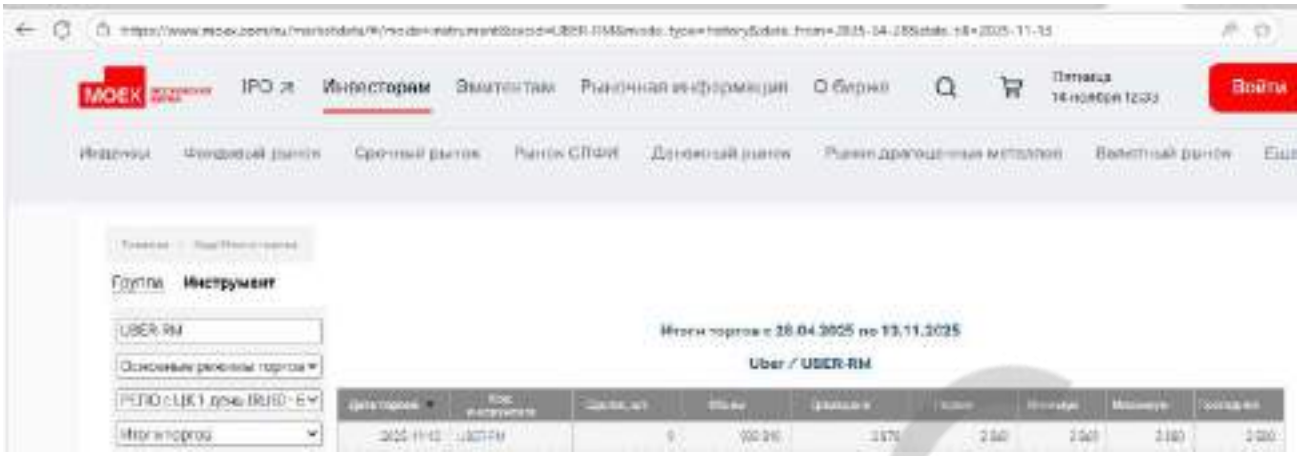

https://www.moex.com/ru/marketdata/#/mode=instrument&secid=UBER-RM&boardgroupid=1258&mode_type=history&date_from=2025-04-28

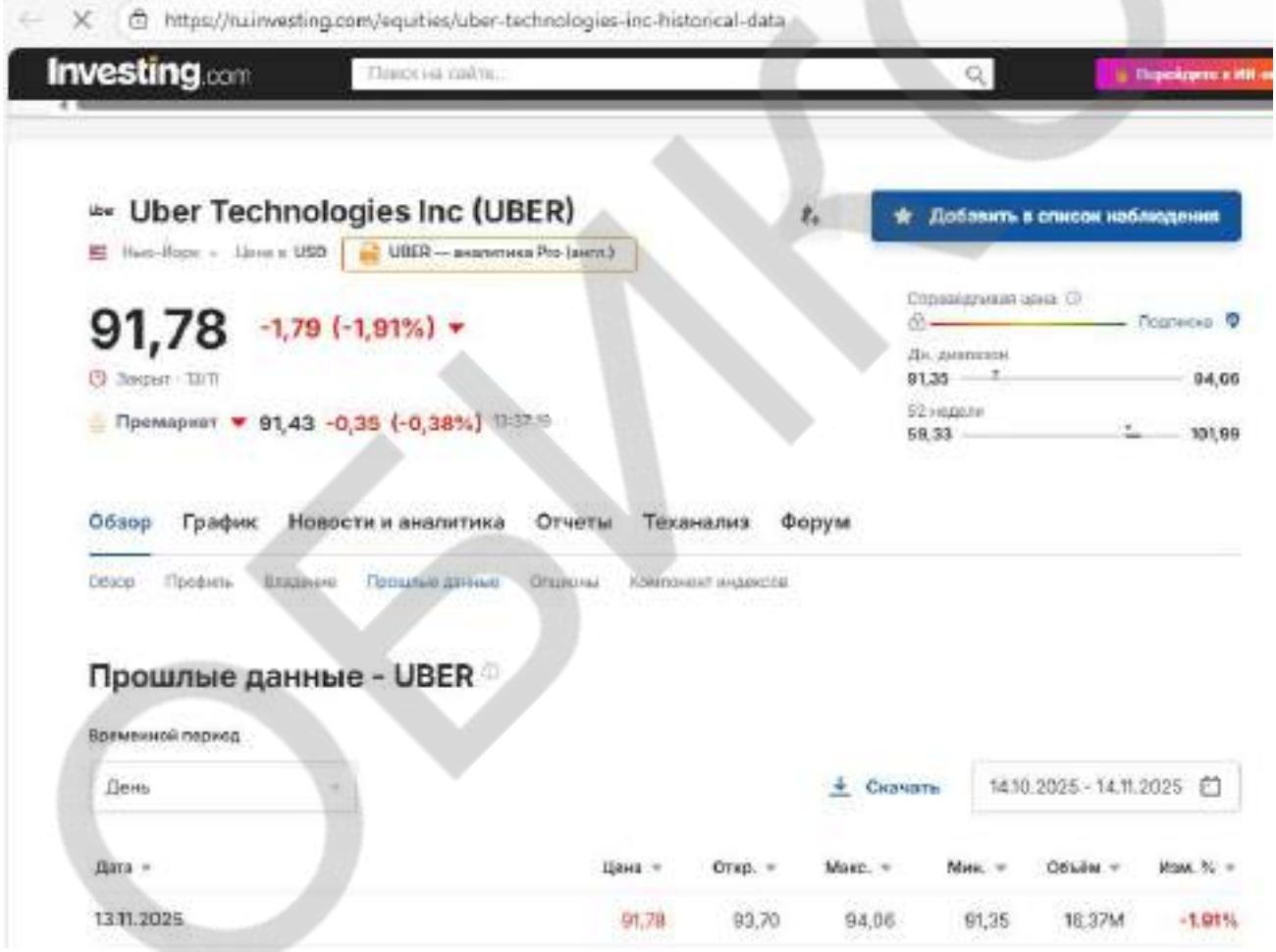

https://ru.investing.com/equities/uber-technologies-inc-historical-data

Uber Technologies, Inc. ISIN US90353T1007

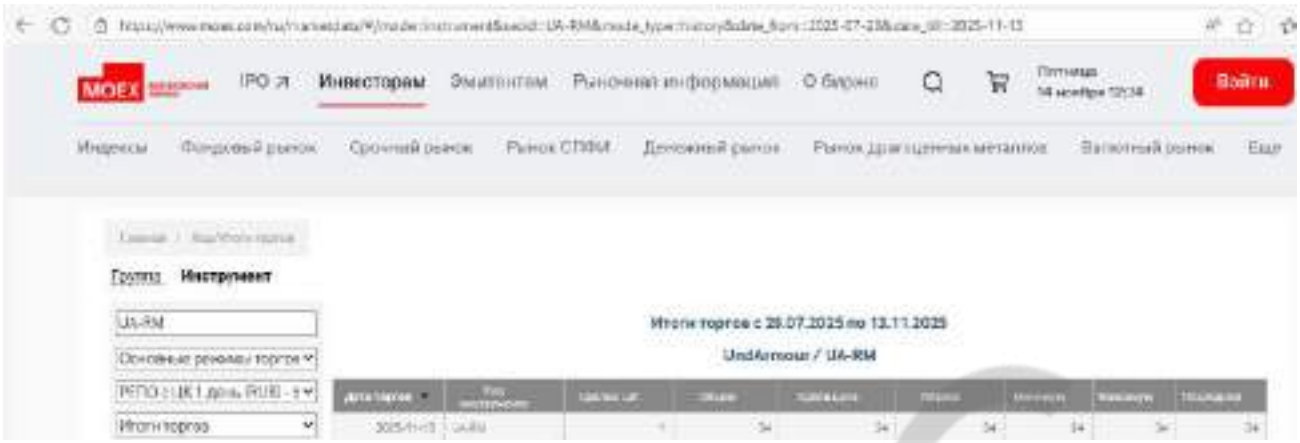

https://www.moex.com/ru/marketdata/#/mode=instrument&secid=UA-RM&boardgroupid=1258&mode_type=history&date_from=2025-07-28

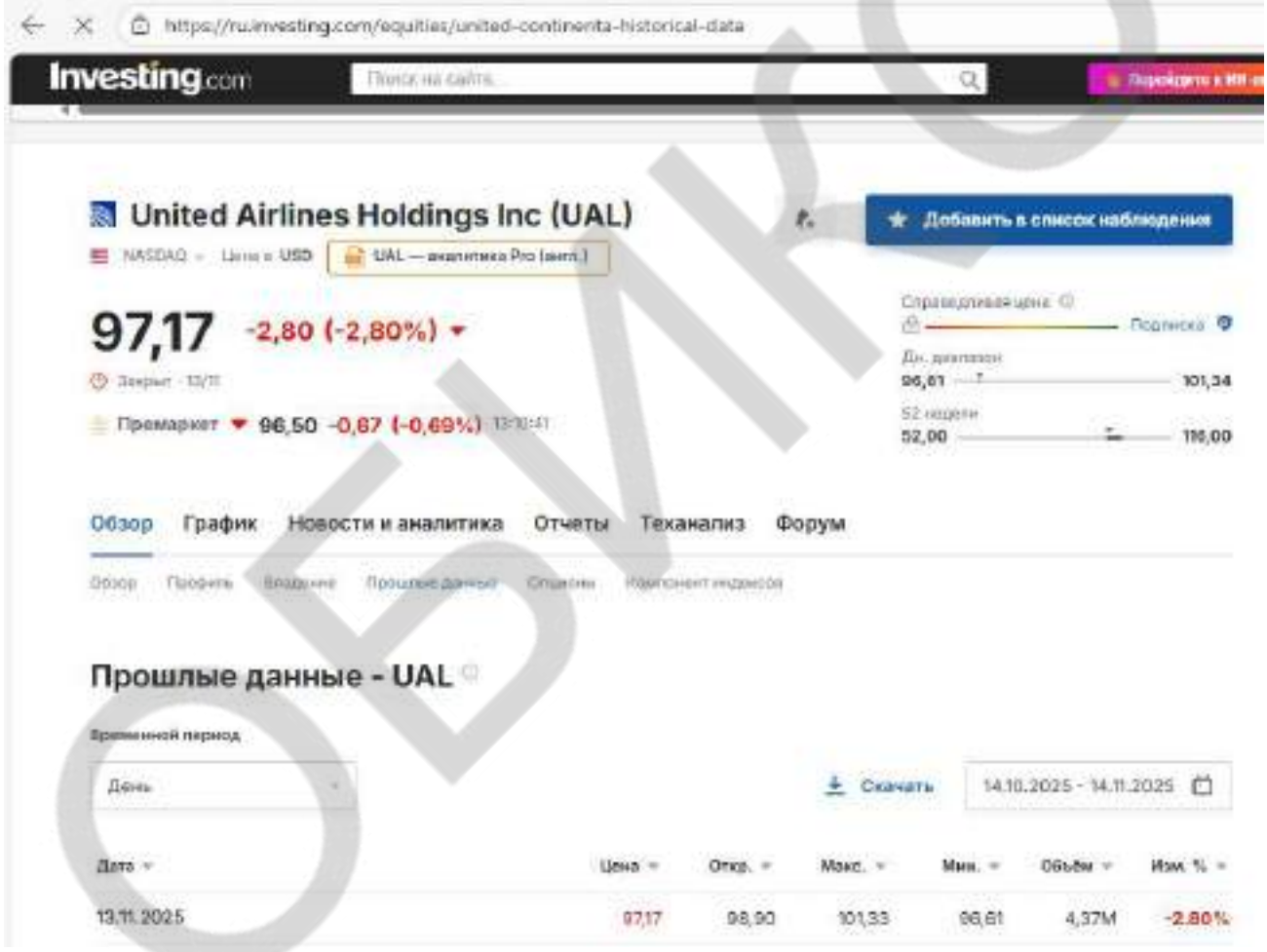

https://ru.investing.com/equities/under-armour-c-historical-data

Under Armour, Inc. ISIN US9043112062

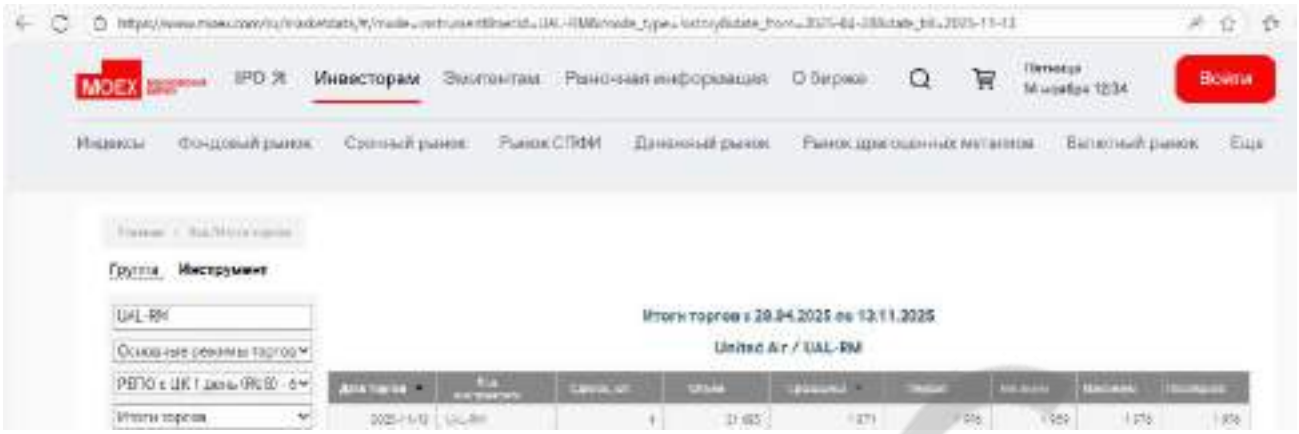

https://www.moex.com/ru/marketdata/#/mode=instrument&secid=UAL-RM&boardgroupid=1258&mode_type=history&date_from=2025-04-28

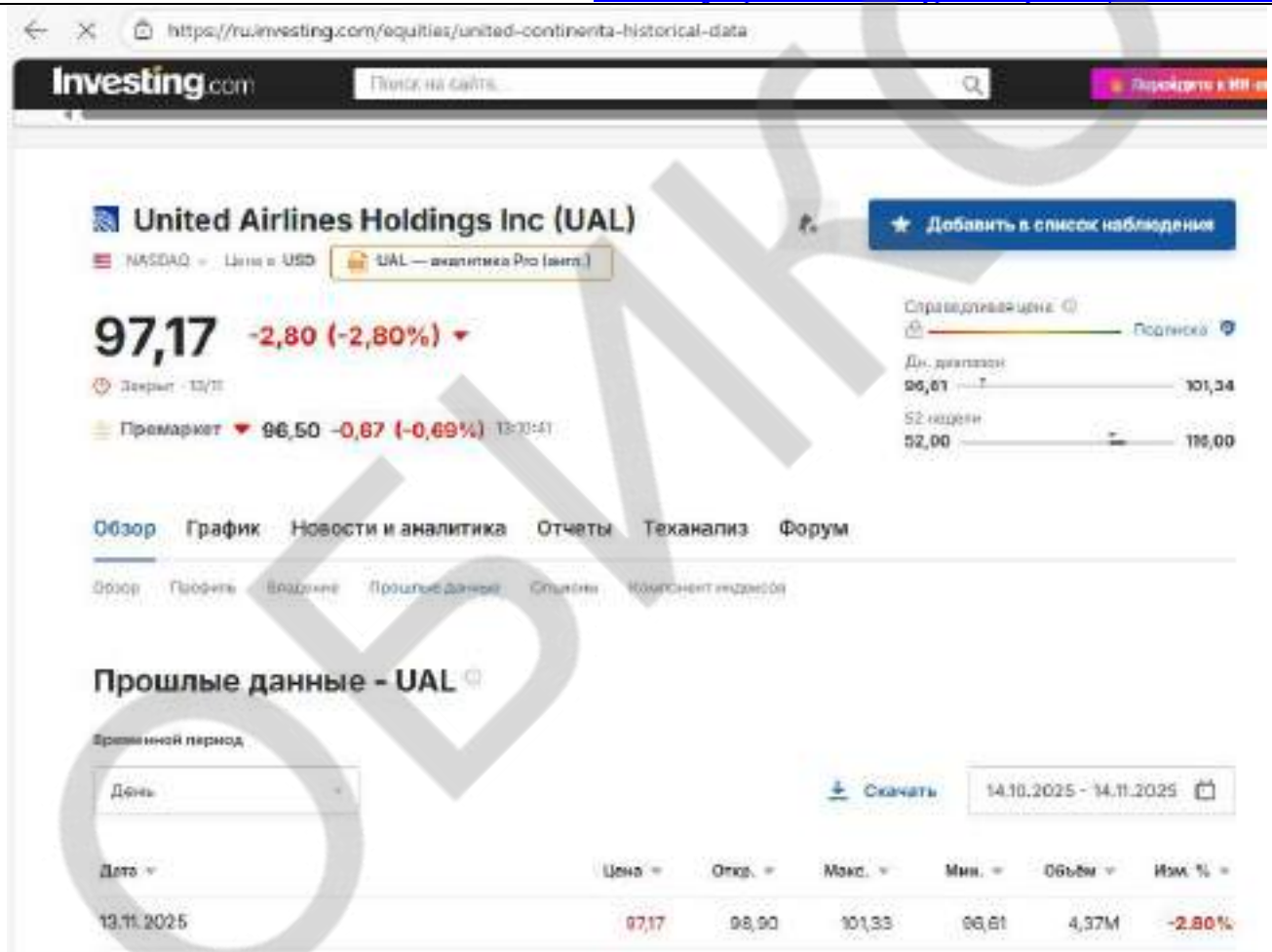

https://ru.investing.com/equities/united-continenta-historical-data

United Airlines Holdings, Inc. ISIN US9100471096

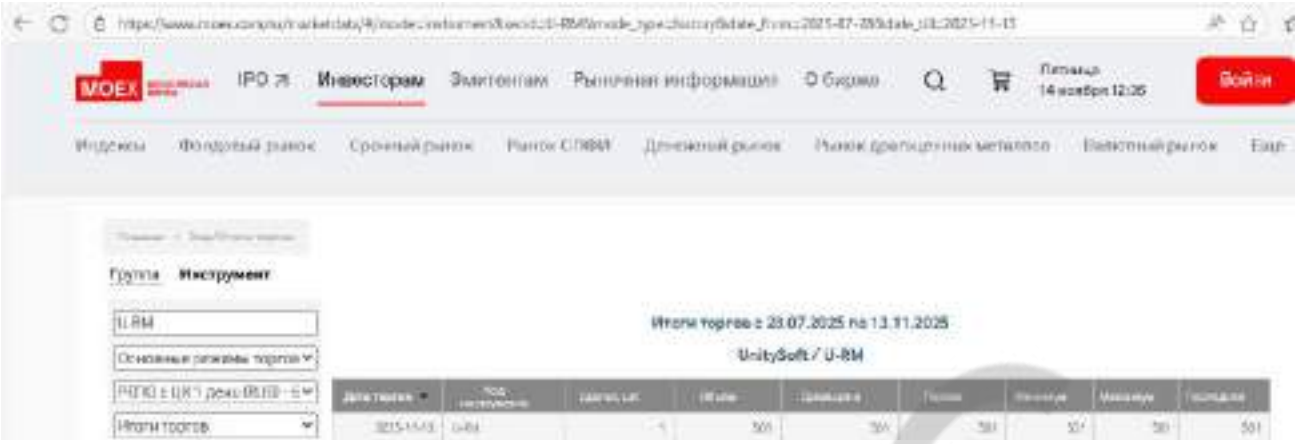

https://www.moex.com/ru/marketdata/#/mode=instrument&secid=U-RM&boardgroupid=1258&mode_type=history&date_from=2025-07-28

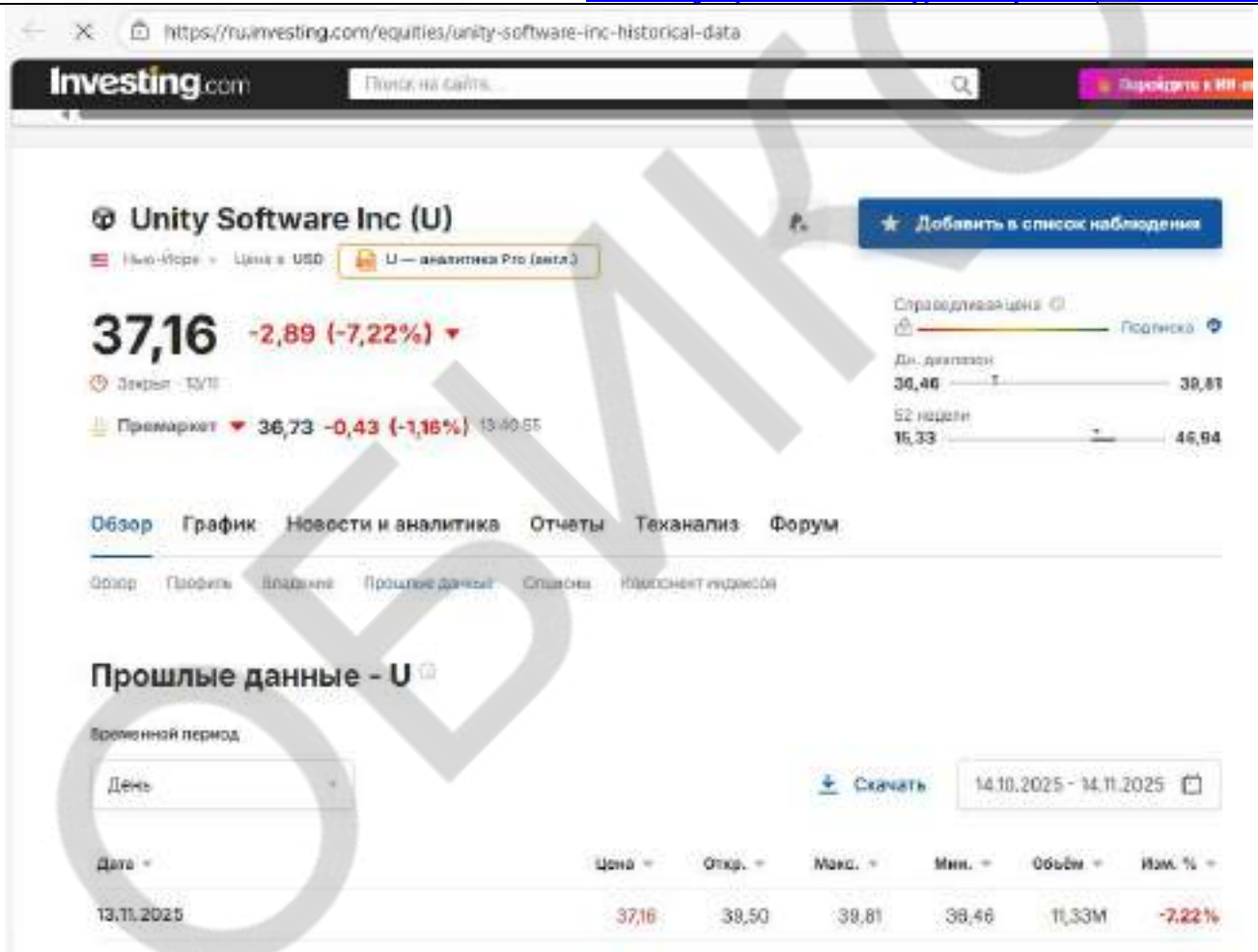

https://ru.investing.com/equities/unity-software-inc-historical-data

Unity Software Inc. ORD SHS ISIN US91332U1016

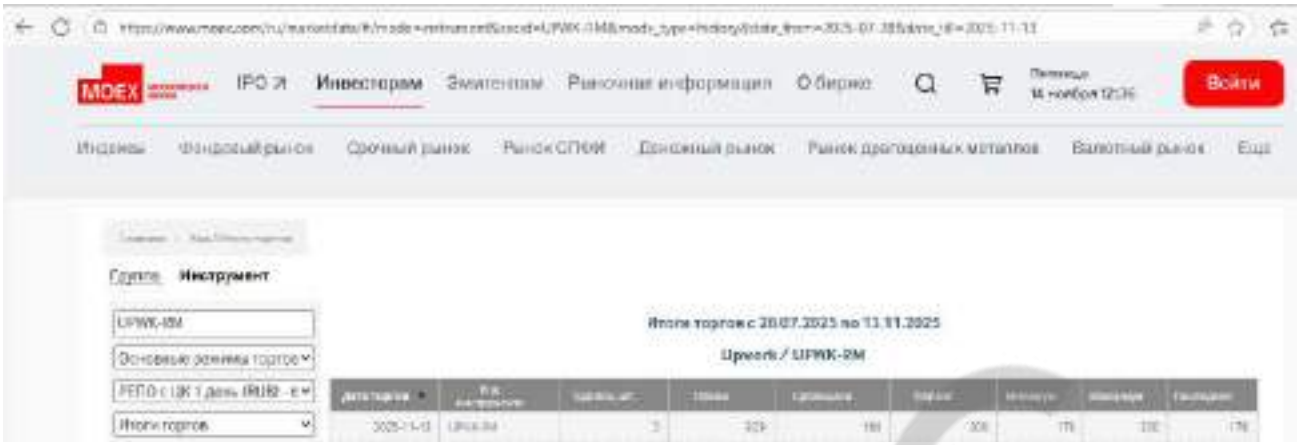

https://www.moex.com/ru/marketdata/#/mode=instrument&secid=UPWK-RM&boardgroupid=1258&mode_type=history&date_from=2025-07-28

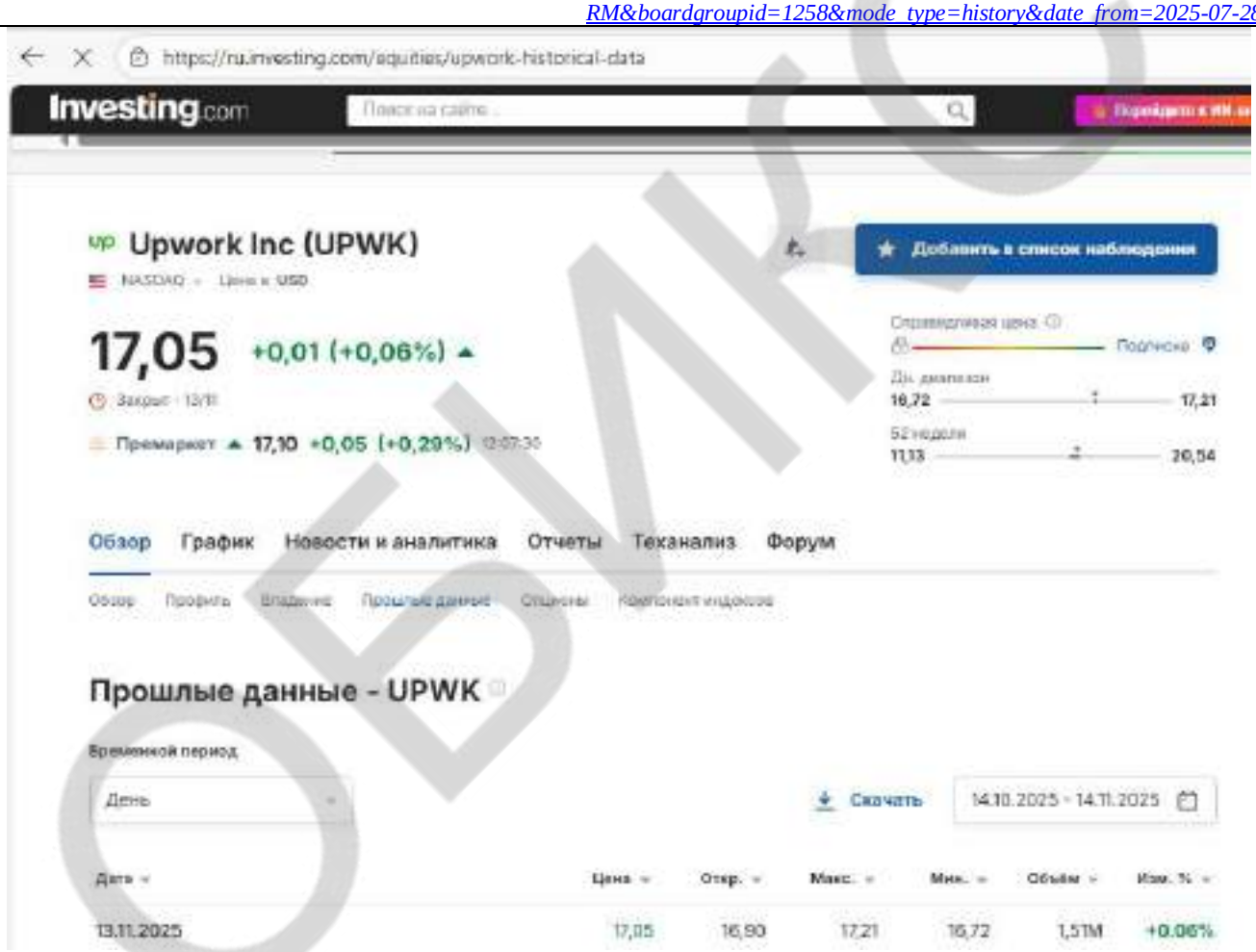

https://ru.investing.com/equities/upwork-historical-data

Upwork Inc. ORD SHS ISIN US91688F1049

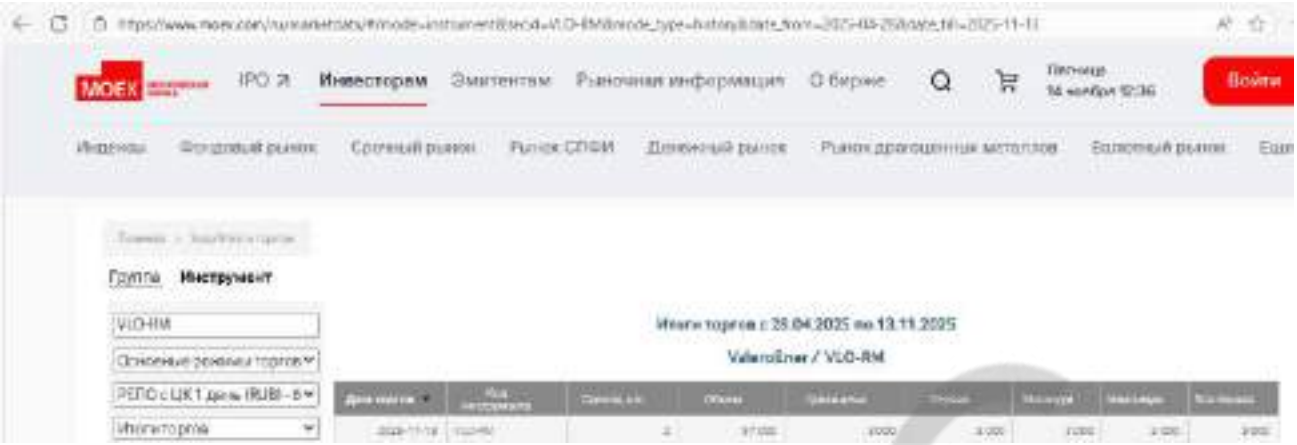

https://www.moex.com/ru/marketdata/#/mode=instrument&secid=VLO-RM&boardgroupid=1258&mode_type=history&date_from=2025-04-28

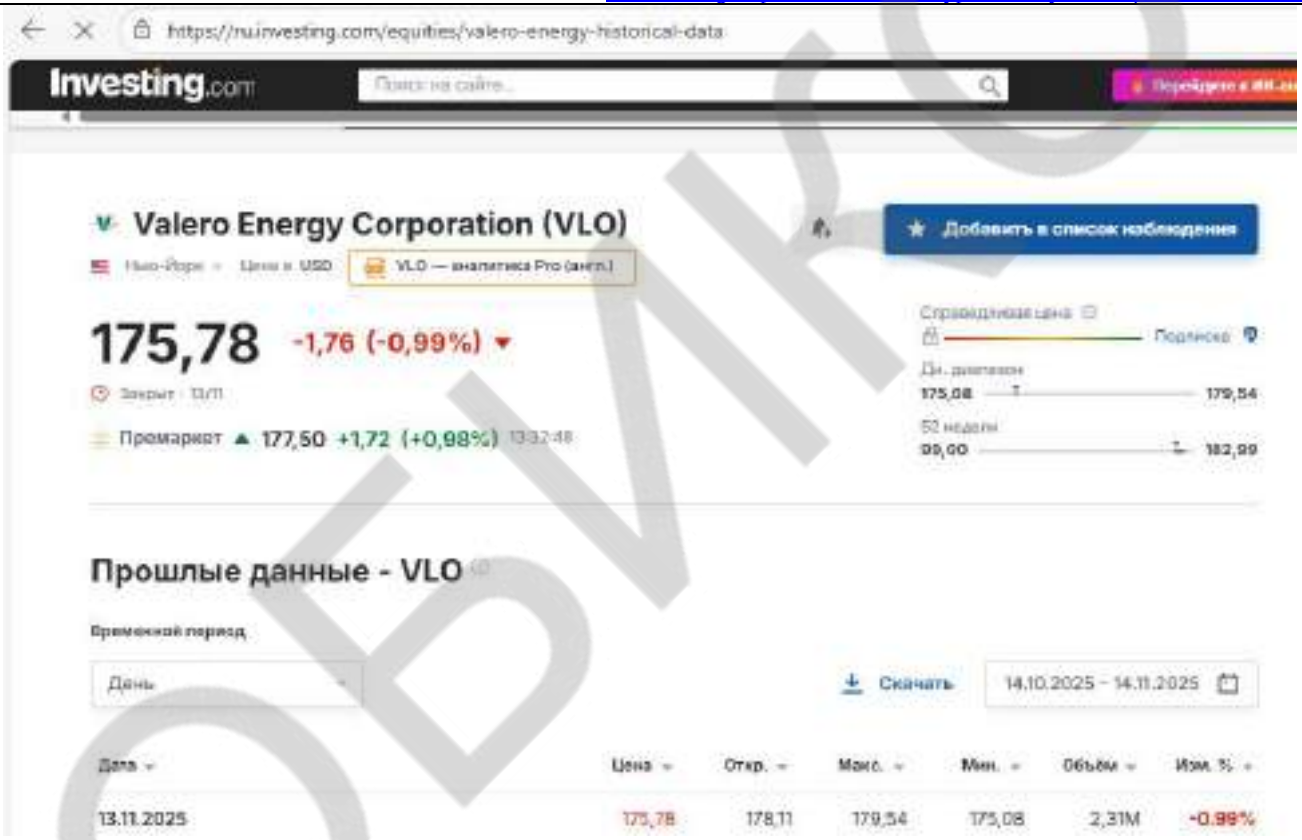

https://ru.investing.com/equities/valero-energy-historical-data

Valero Energy ISIN US91913Y1001

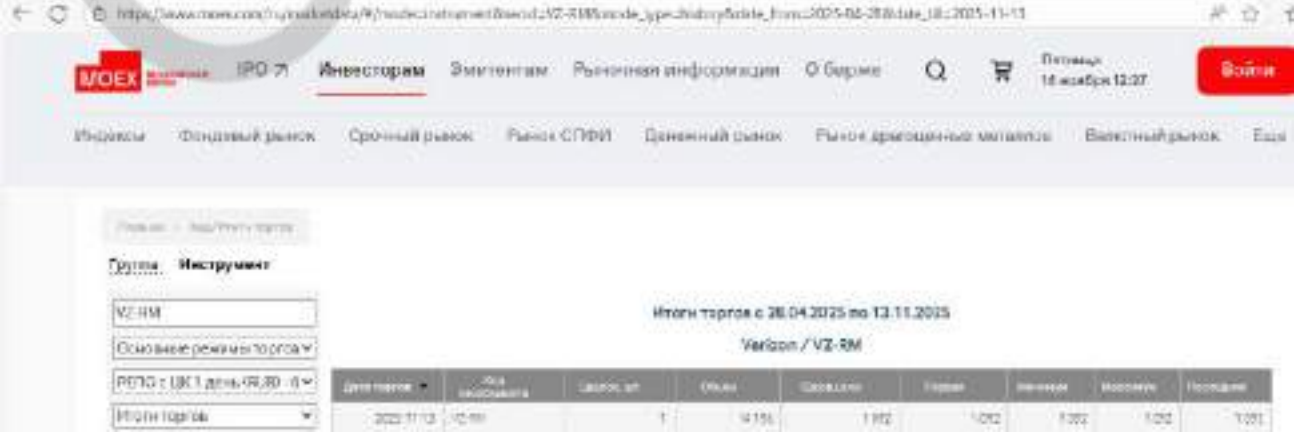

https://www.moex.com/ru/marketdata/#/mode=instrument&secid=VZ-

RM&boardgroupid=1258&mode_type=history&date_from=2025-04-28

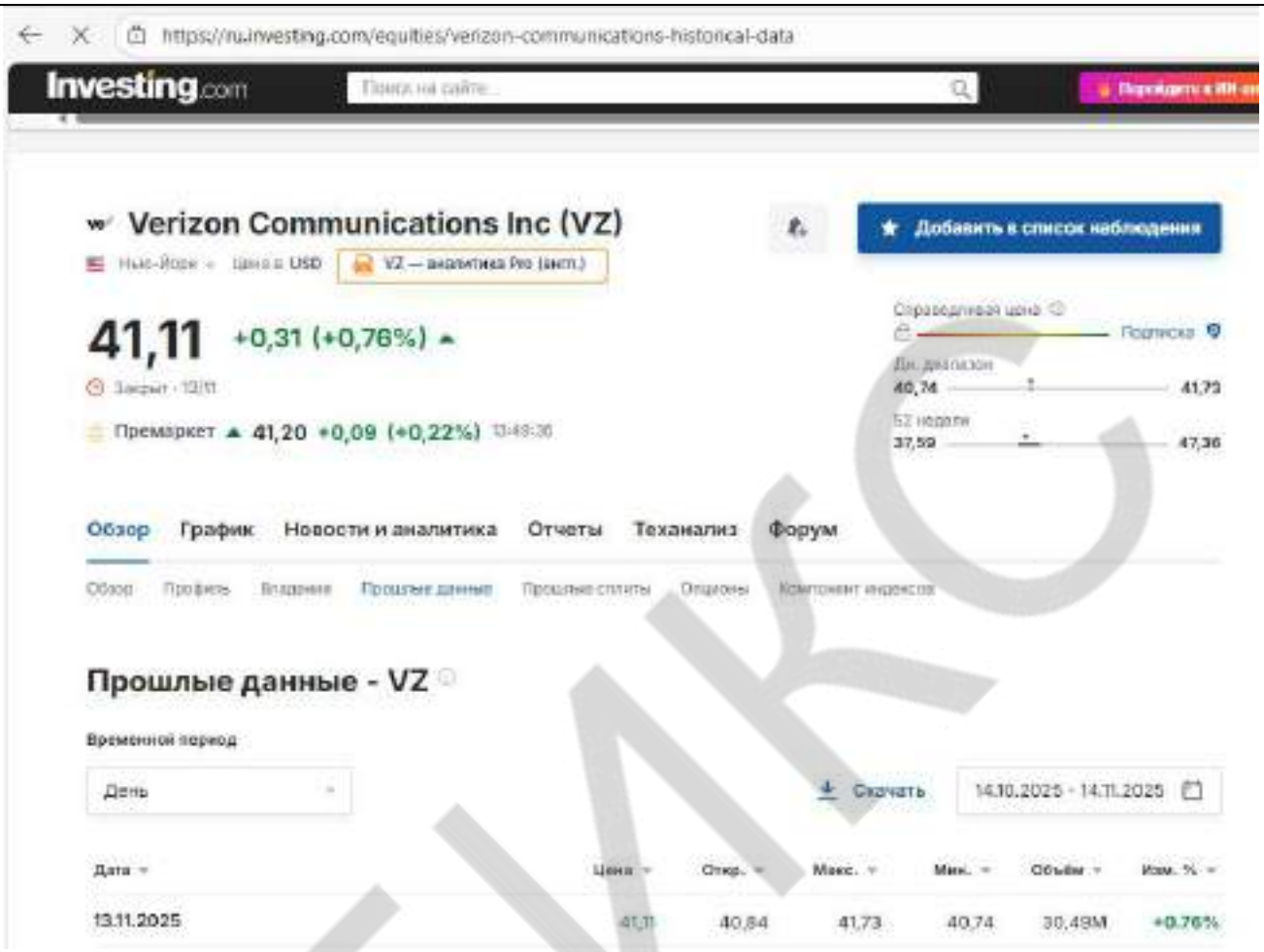

https://ru.investing.com/equities/verizon-communications-historical-data

Verizon Communications ISIN US92343V1044

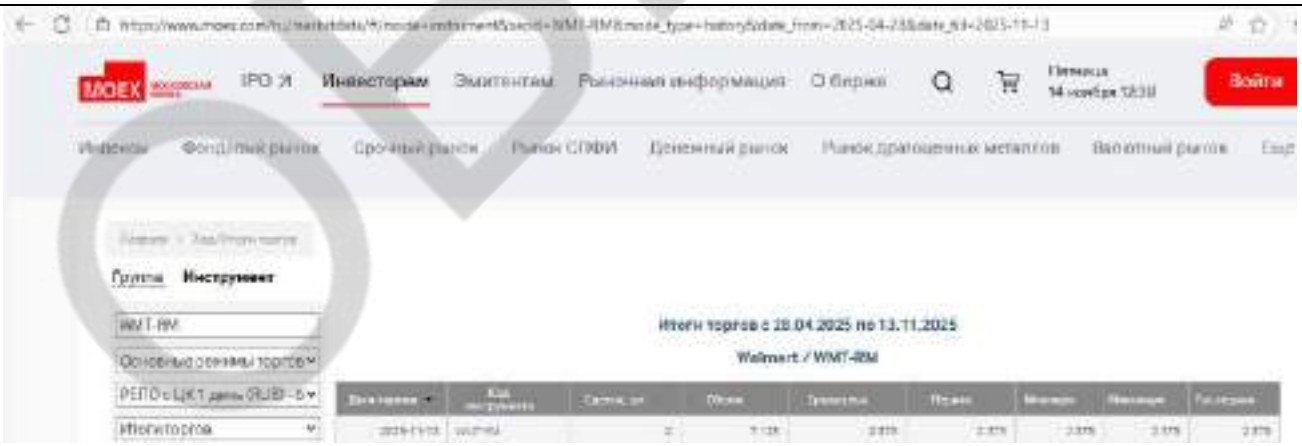

https://www.moex.com/ru/marketdata/#/mode=instrument&secid=WMT-RM&boardgroupid=1258&mode_type=history&date_from=2025-04-28

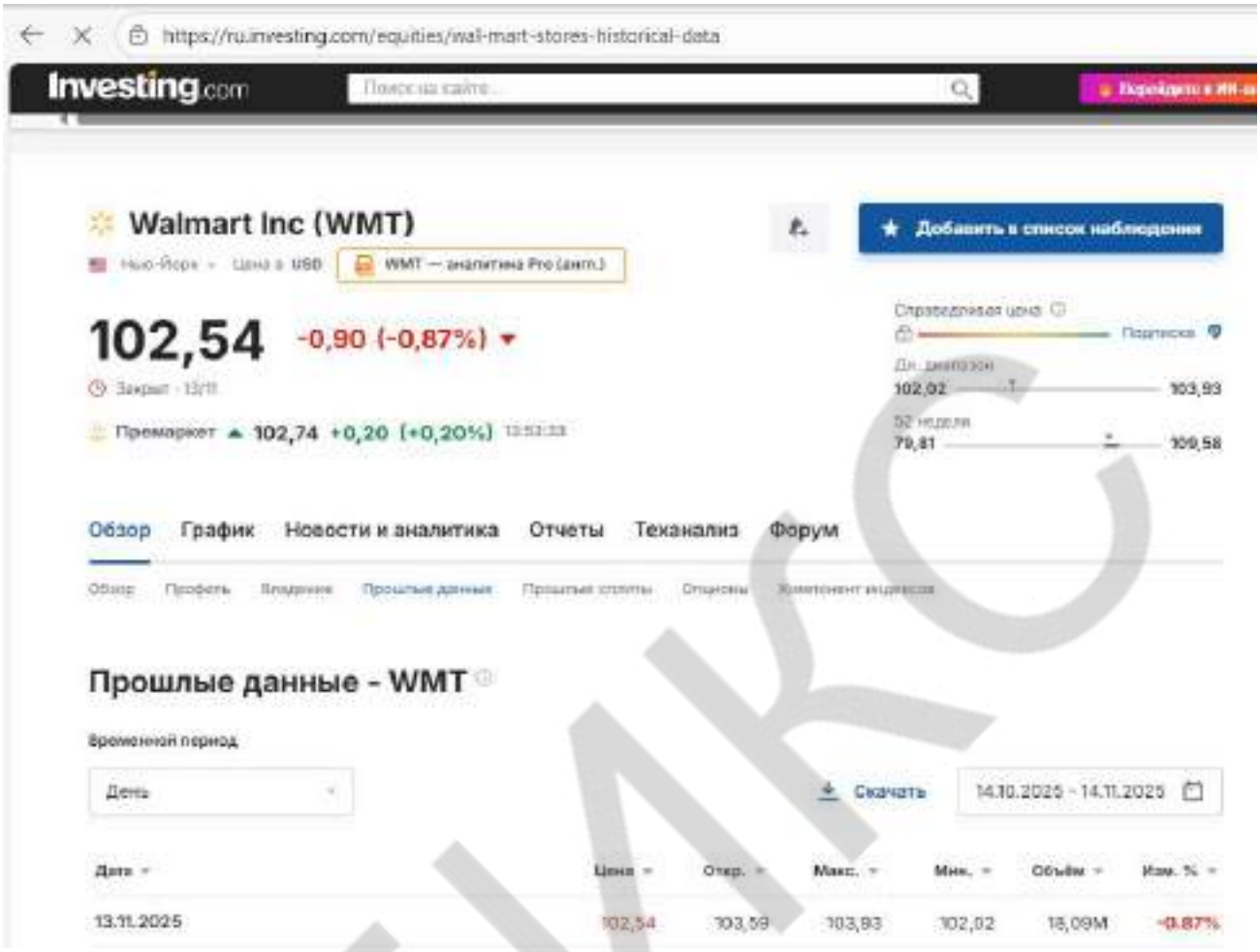

https://ru.investing.com/equities/wal-mart-stores-historical-data

Walmart ISIN US9311421039

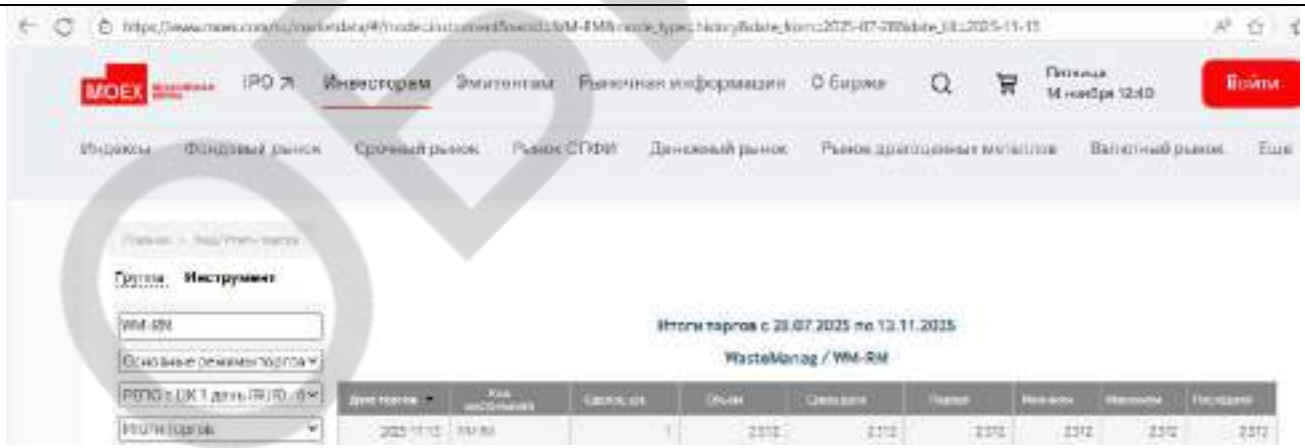

https://www.moex.com/ru/marketdata/#/mode=instrument&secid=WM-RM&boardgroupid=1258&mode_type=history&date_from=2025-07-28

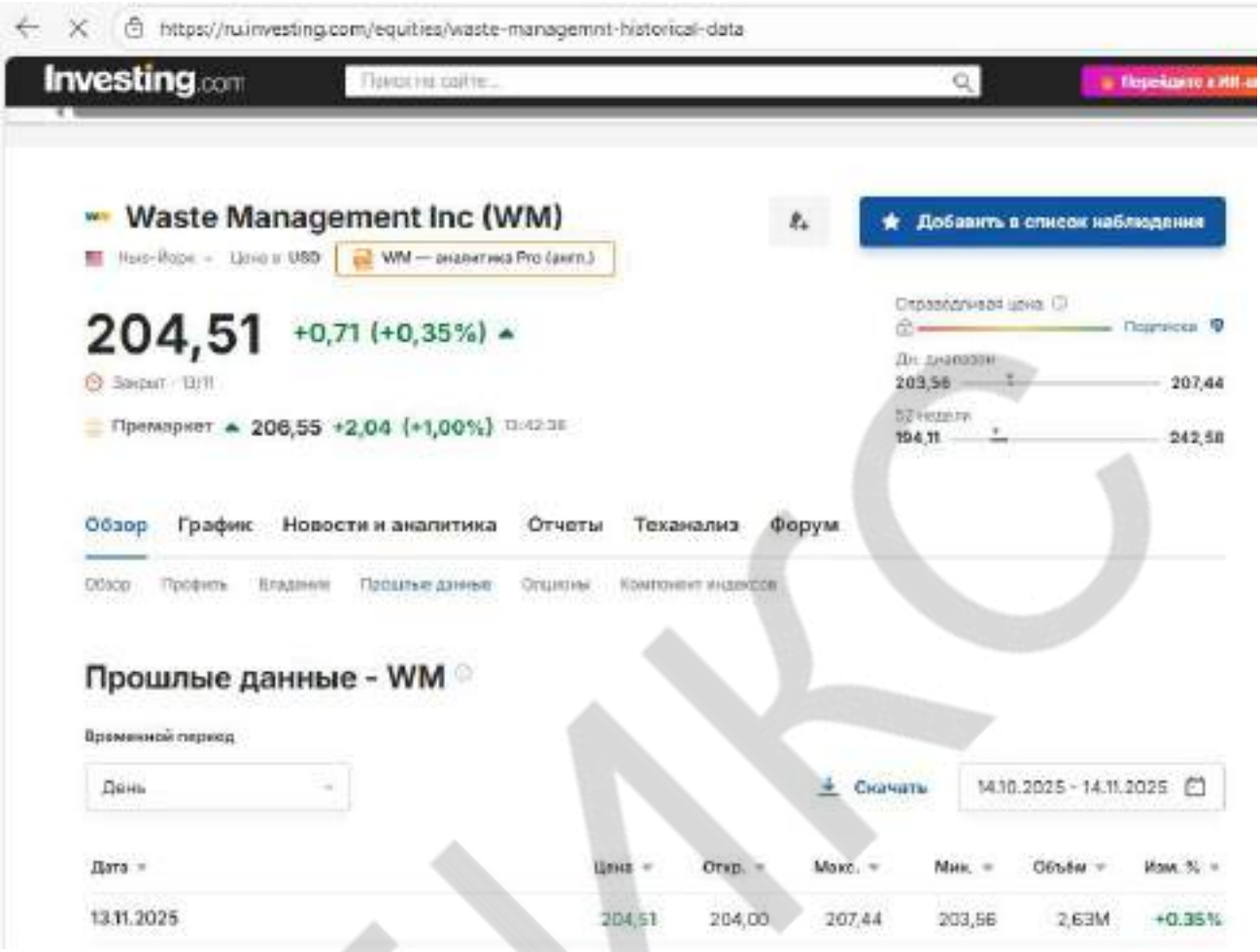

https://ru.investing.com/equities/waste-managemnt-historical-data

Waste Management, Inc ORD
SHS ISIN US94106L1098

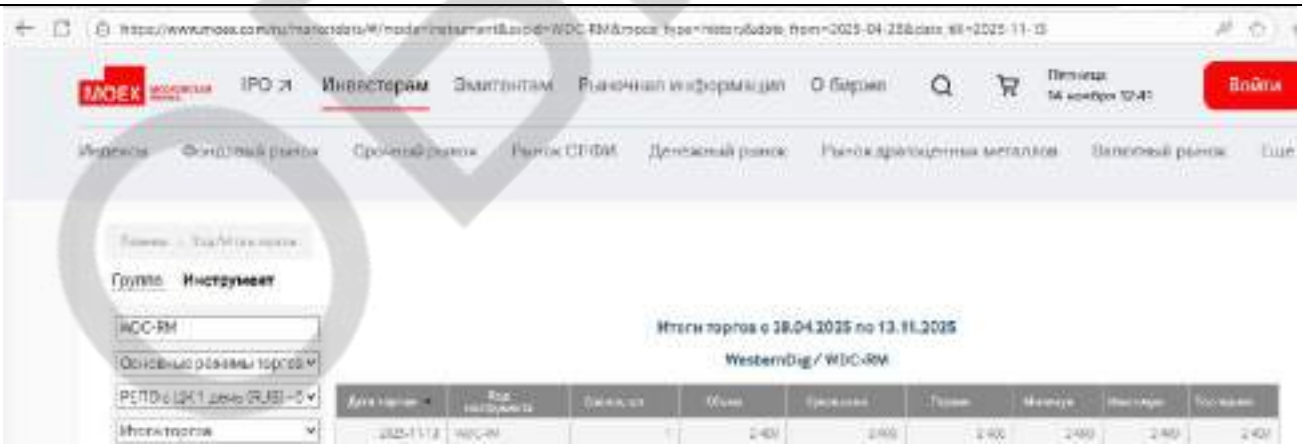

https://www.moex.com/ru/marketdata/#/mode=instrument&secid=WDC-RM&boardgroupid=1258&mode_type=history&date_from=2025-04-28

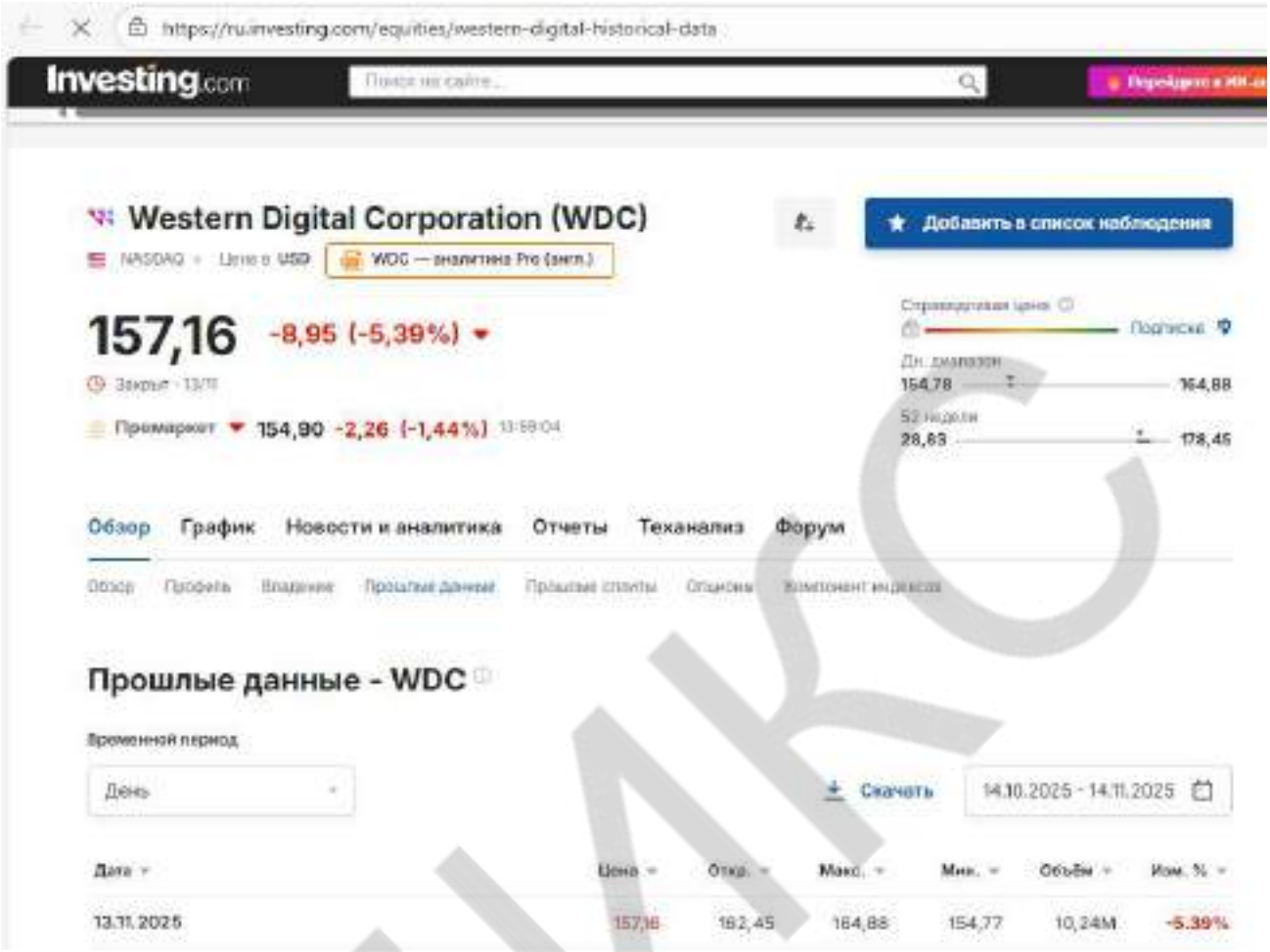

https://ru.investing.com/equities/western-digital-historical-data

Western Digital ISIN US9581021055

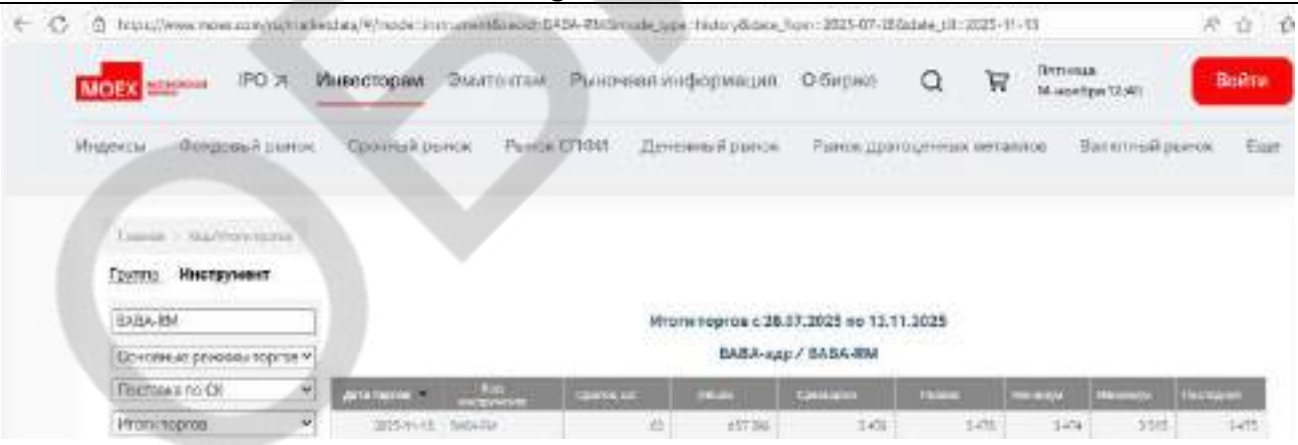

https://www.moex.com/ru/marketdata/#/mode=instrument&secid=BABA-RM&boardgroupid=1258&mode_type=history&date_from=2025-07-28

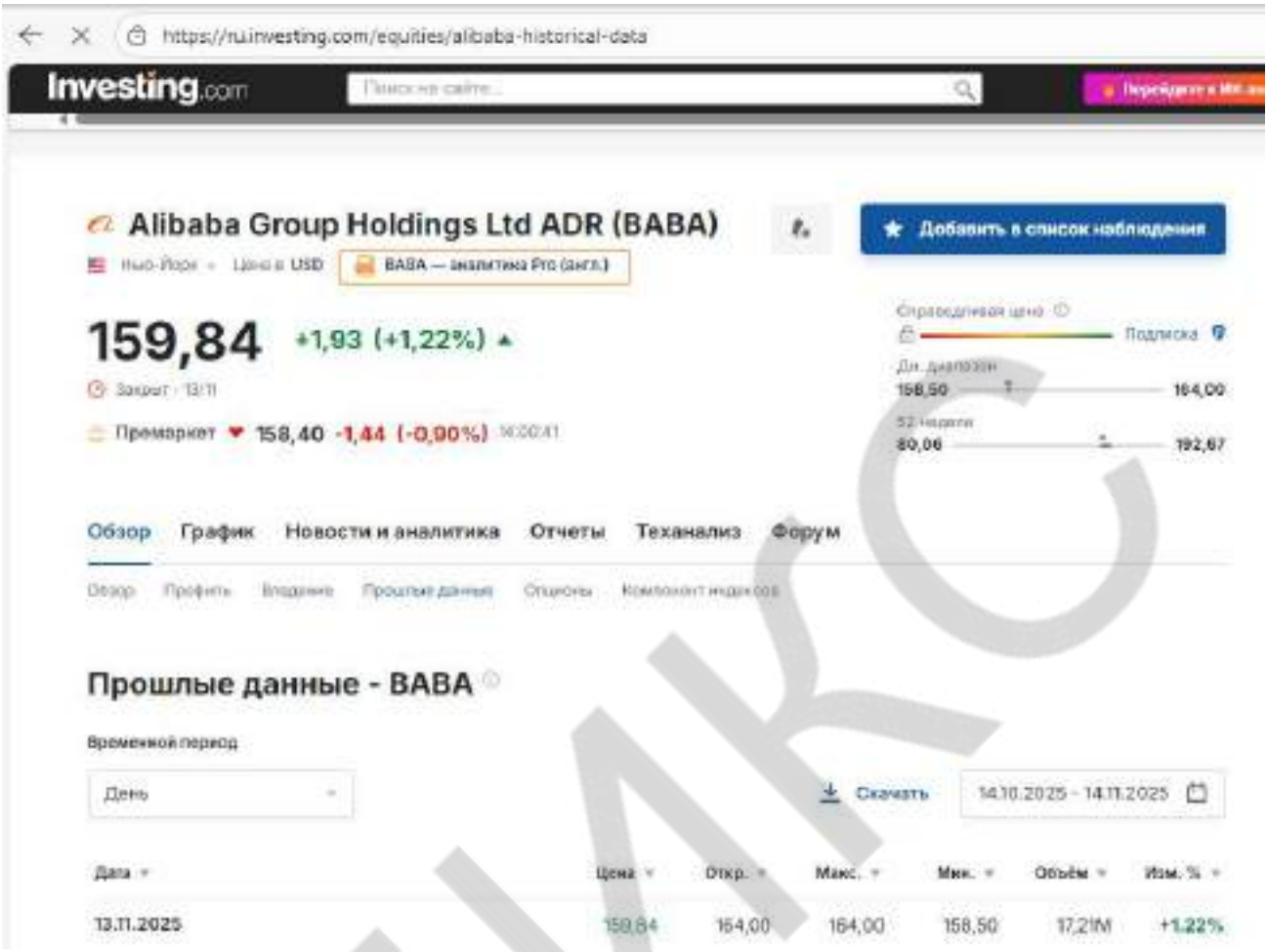

https://ru.investing.com/equities/alibaba-historical-data

АДР Alibaba Group Holding LTD ADR ISIN US01609W1027

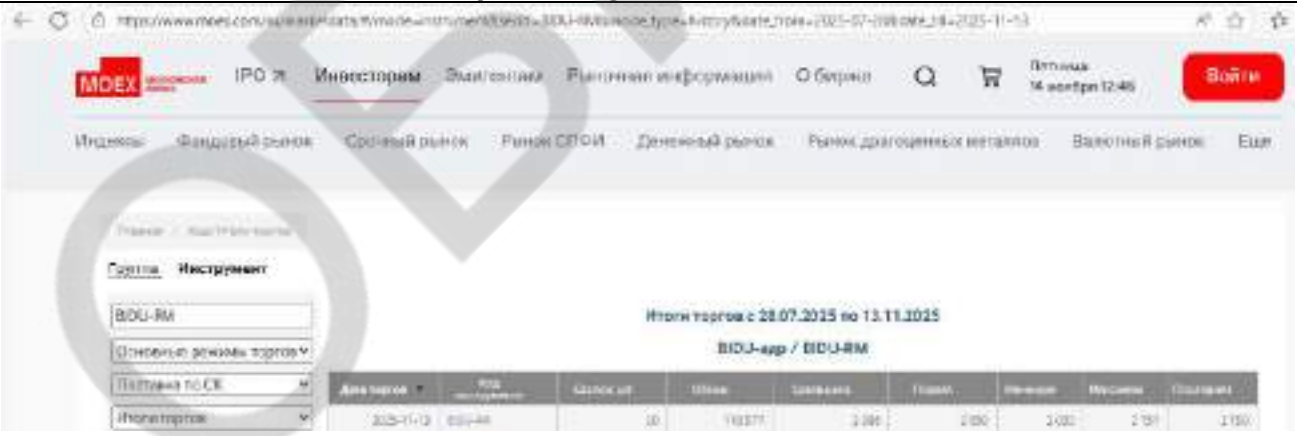

https://www.moex.com/ru/marketdata/#/mode=instrument&secid=BIDU-RM&boardgroupid=1258&mode_type=history&date_from=2025-07-28

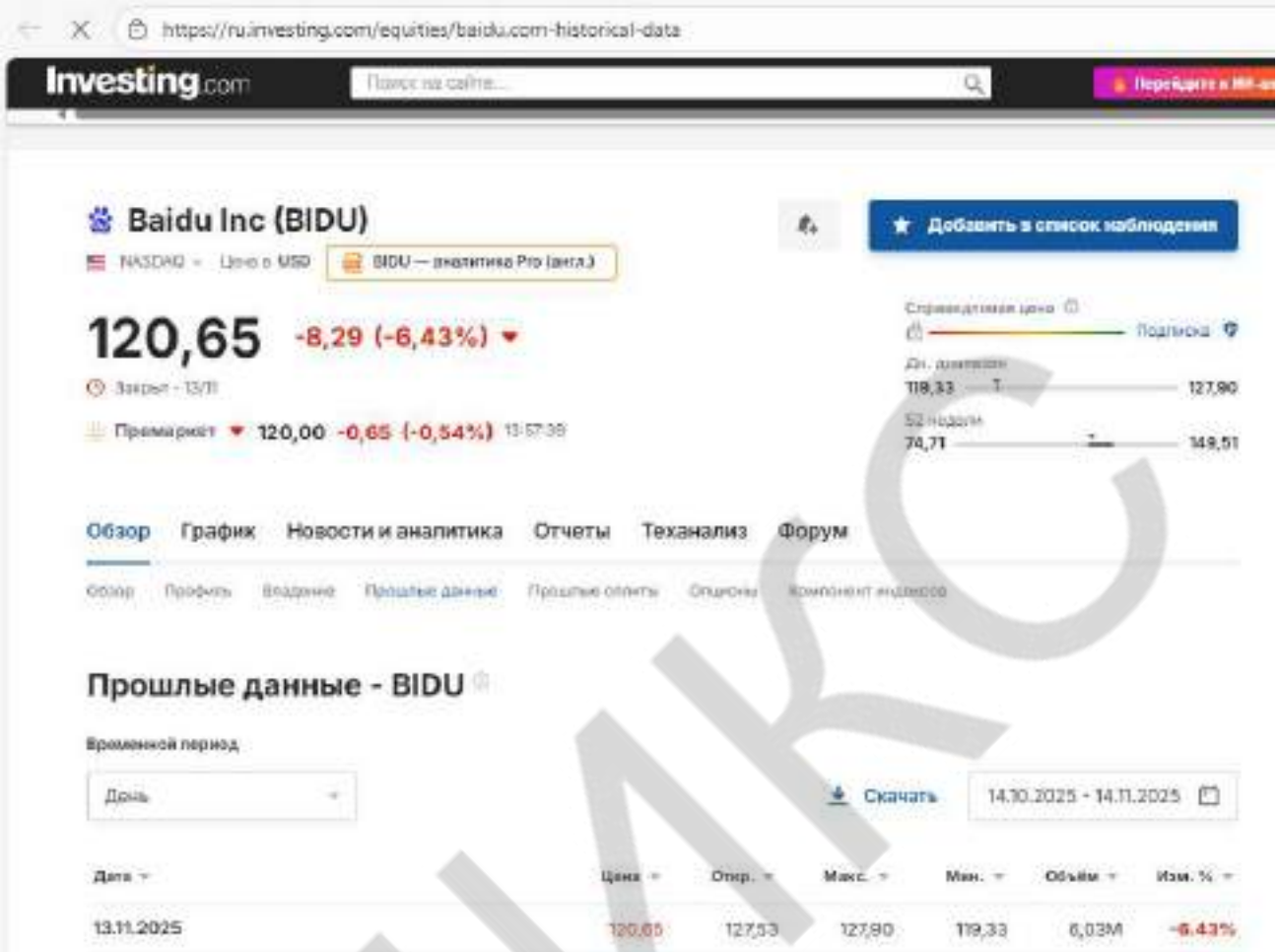

https://ru.investing.com/equities/baidu.com-historical-data

АДР Baidu, Inc. ORD SHS ADR ISIN US0567521085

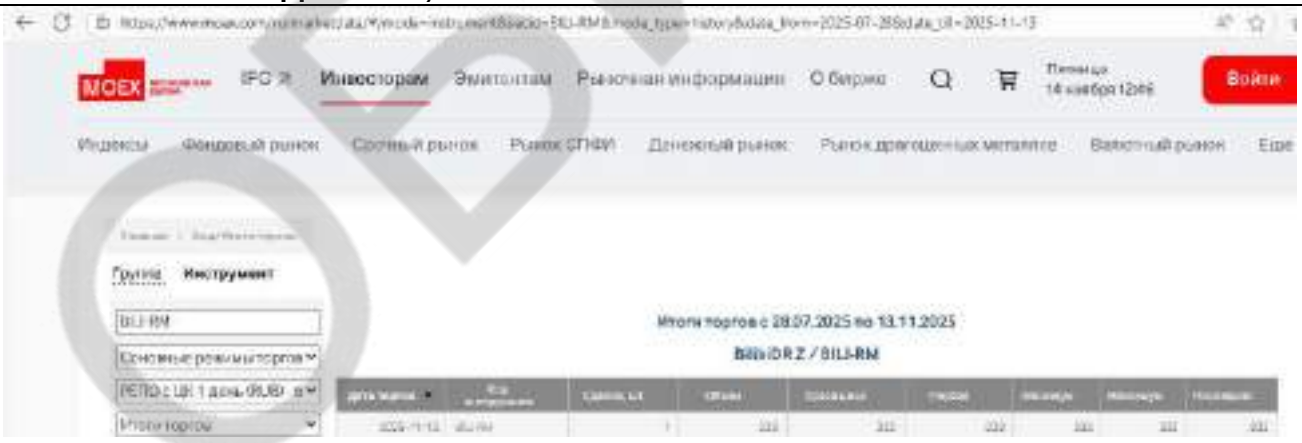

https://www.moex.com/ru/marketdata/#/mode=instrument&secid=BILI-RM&boardgroupid=1258&mode_type=history&date_from=2025-07-28

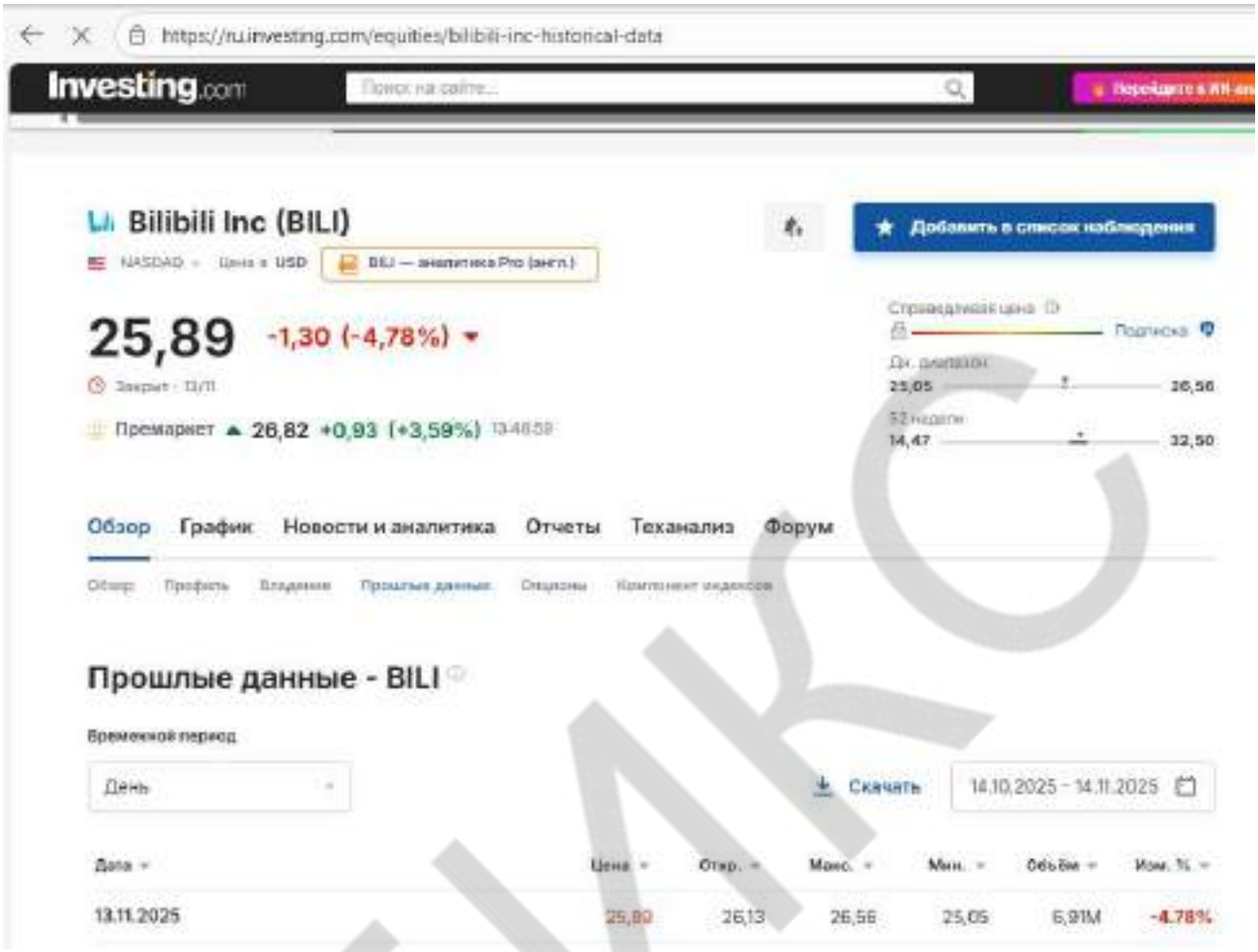

https://ru.investing.com/equities/bilibili-inc-historical-data

АДР Bilibili ADR Class Z ADR ISIN US0900401060

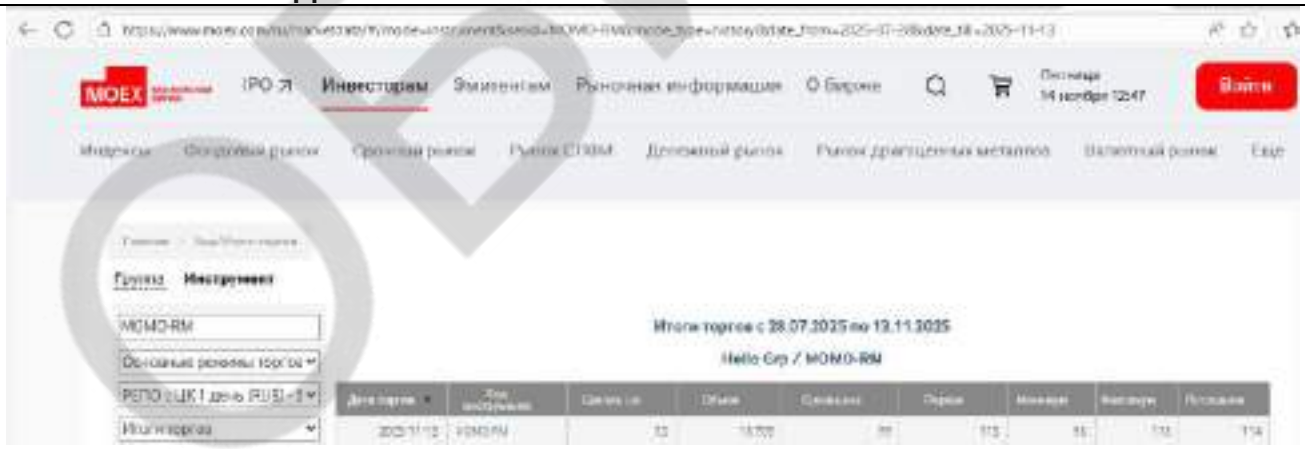

https://www.moex.com/ru/marketdata/#/mode=instrument&secid=MOMO-RM&boardgroupid=1258&mode_type=history&date_from=2025-07-28

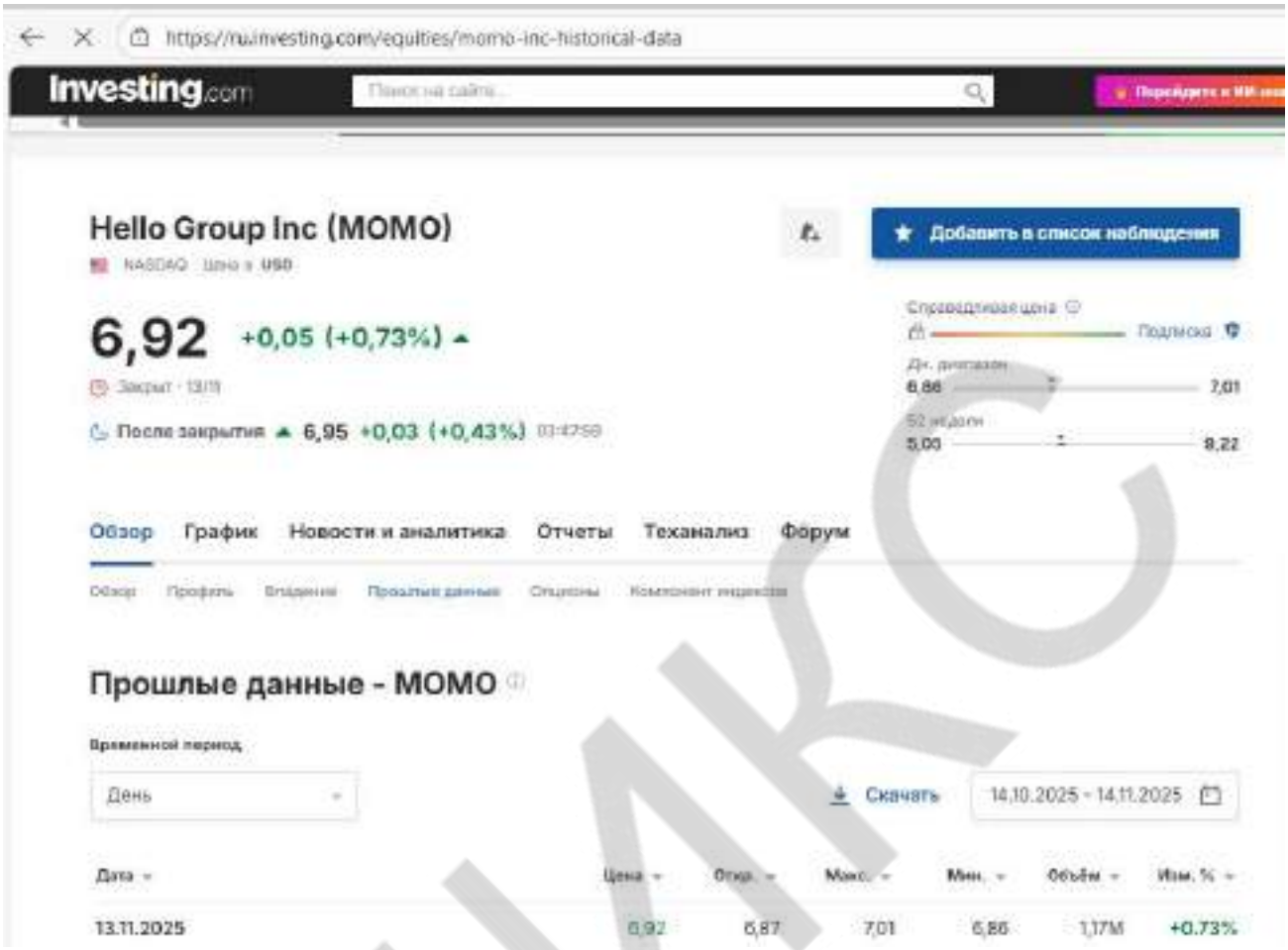

https://ru.investing.com/equities/momo-inc-historical-data

АДР Hello Group Inc. ADR ISIN US4234031049

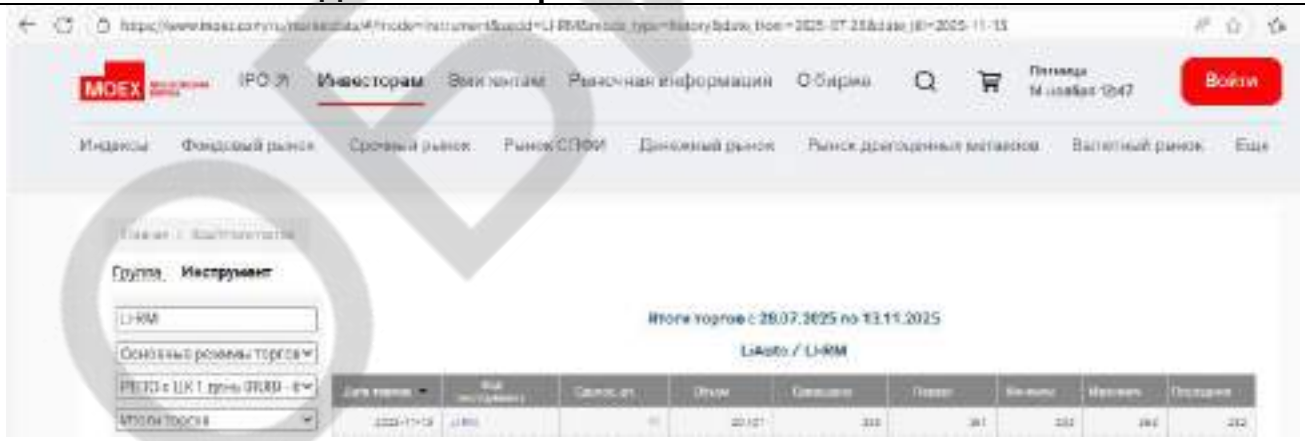

https://www.moex.com/ru/marketdata/#/mode=instrument&secid=LI-RM&boardgroupid=1258&mode_type=history&date_from=2025-07-28

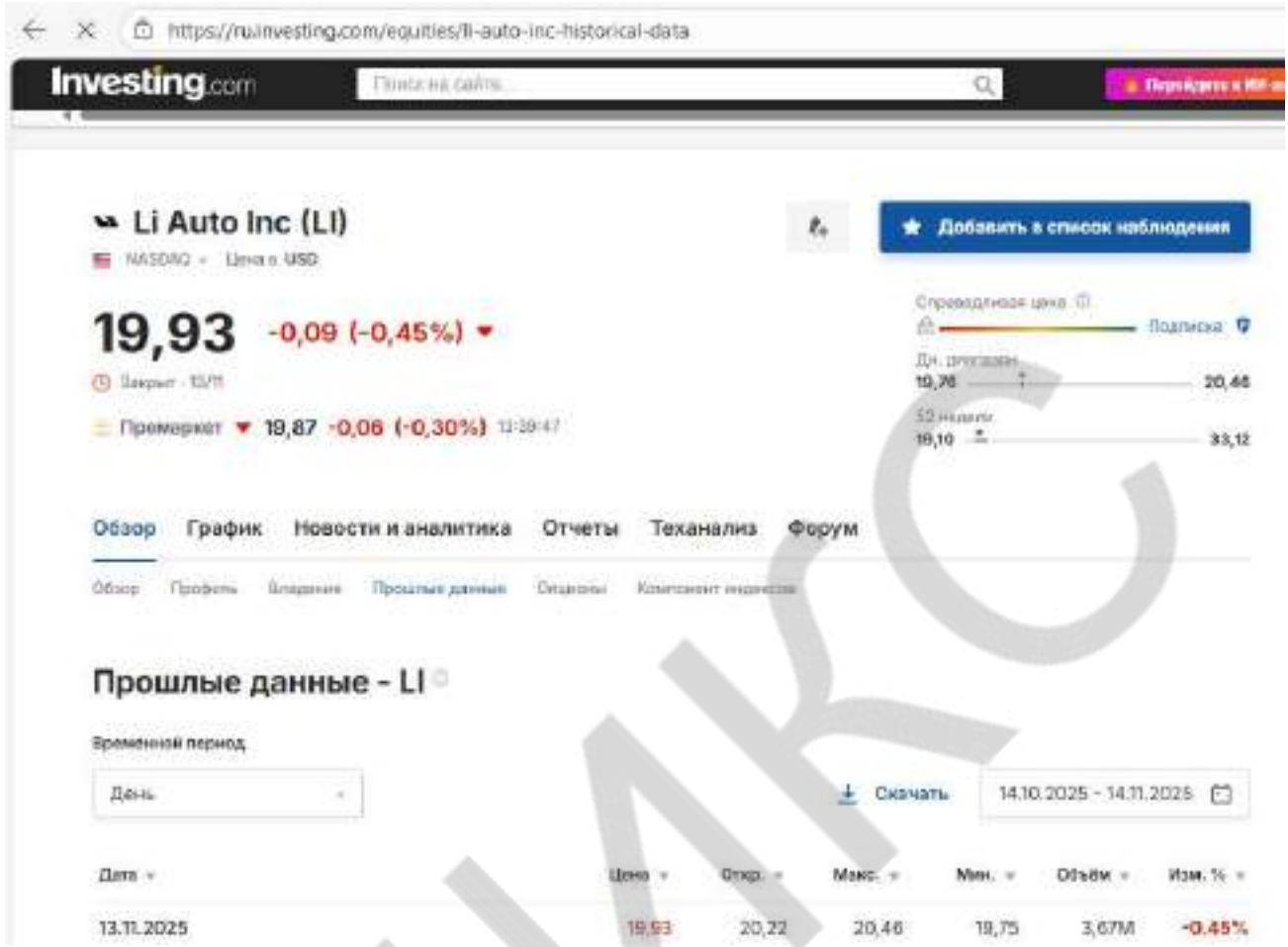

https://ru.investing.com/equities/li-auto-inc-historical-data

АДР Li Auto Inc. ADR ISIN US50202M1027

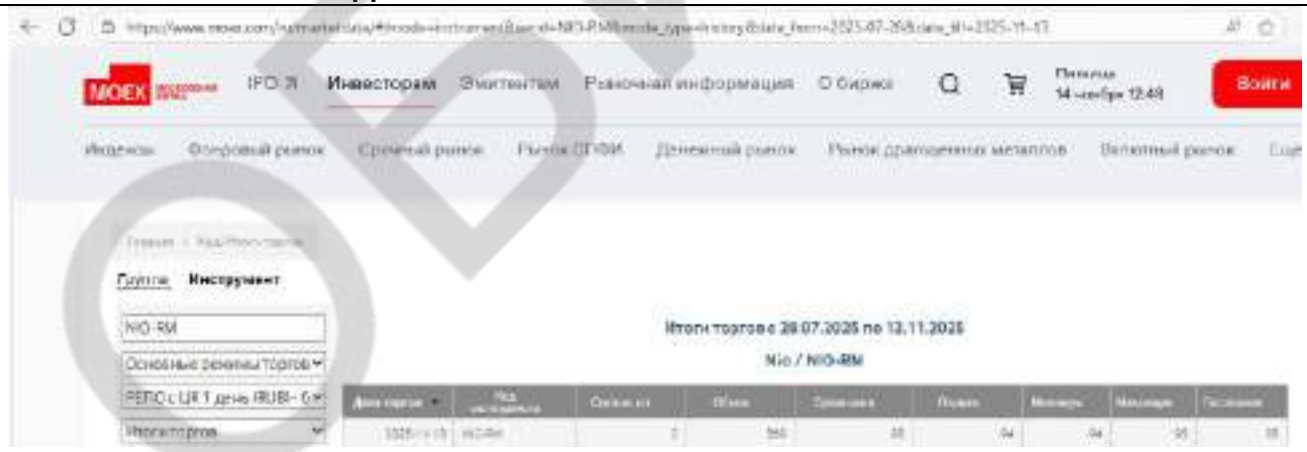

https://www.moex.com/ru/marketdata/#/mode=instrument&secid=NIO-RM&boardgroupid=1258&mode_type=history&date_from=2025-07-28

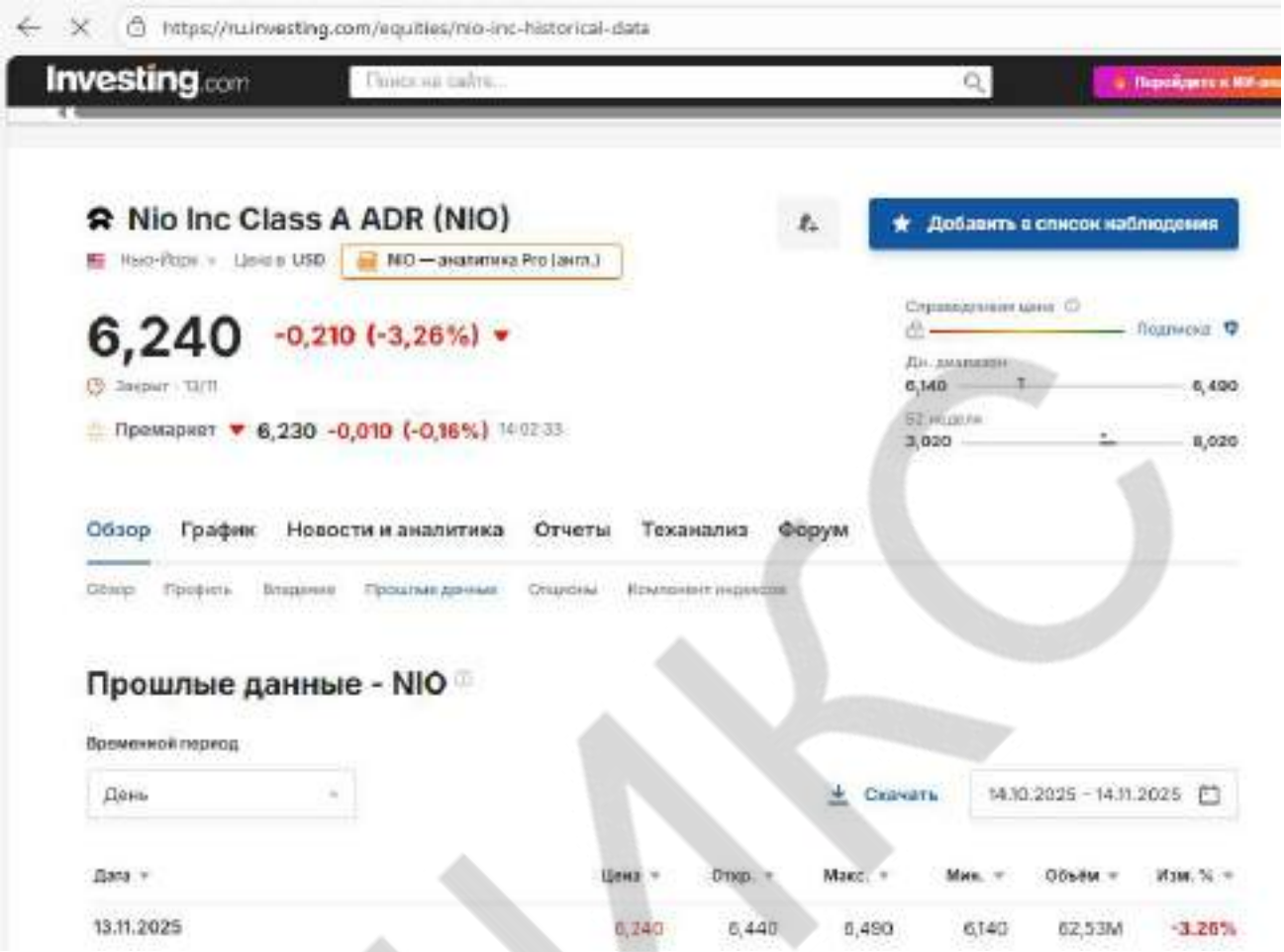

https://ru.investing.com/equities/nio-inc-historical-data

АДР Nio Inc. ADR ISIN US62914V1061

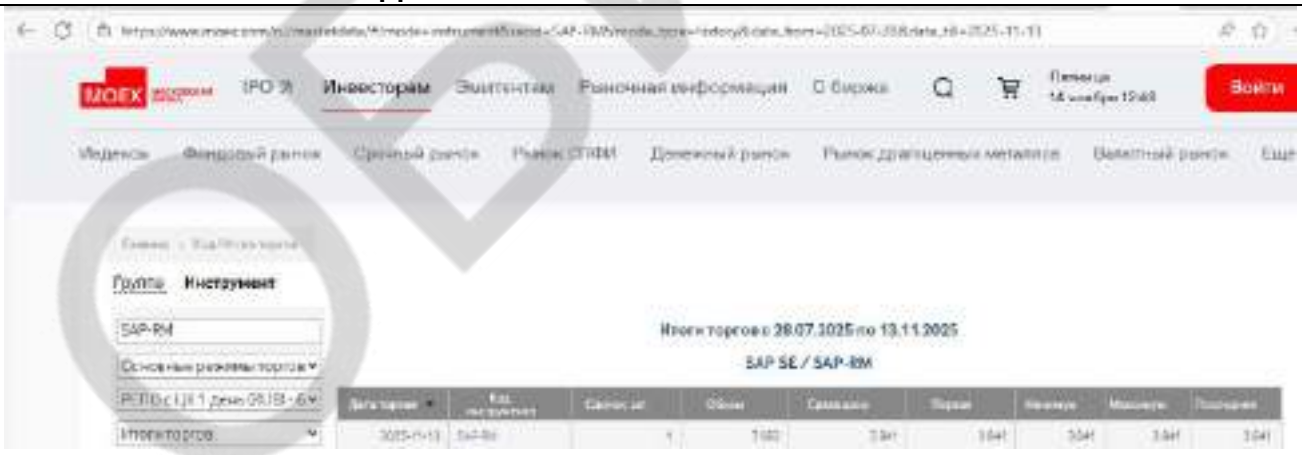

https://www.moex.com/ru/marketdata/#/mode=instrument&secid=SAP-RM&boardgroupid=1258&mode_type=history&date_from=2025-07-28

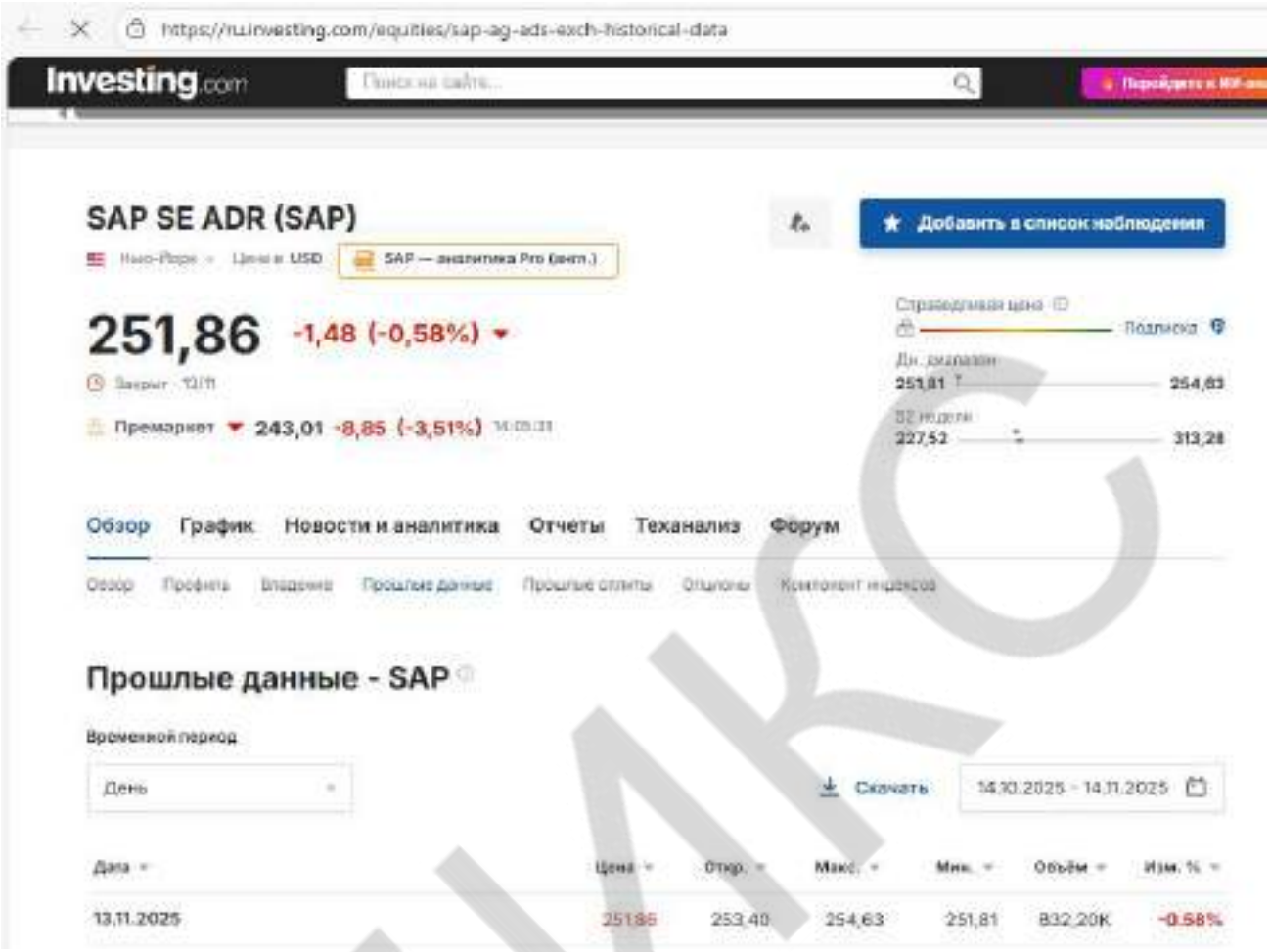

https://ru.investing.com/equities/sap-ag-ads-exch-historical-data

АДР SAP SE ADR ISIN US8030542042

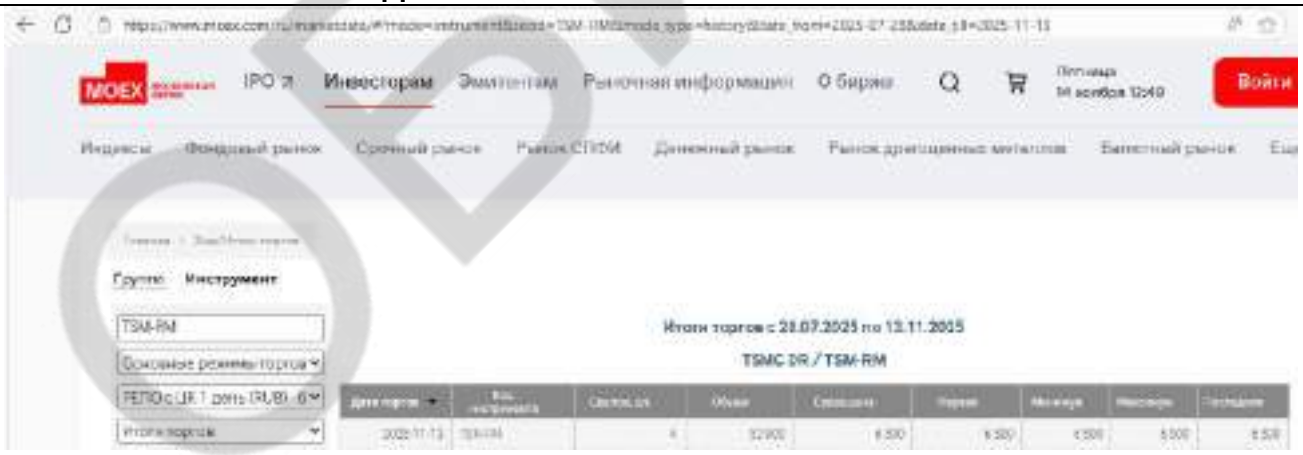

https://www.moex.com/ru/marketdata/#/mode=instrument&secid=TSM-RM&boardgroupid=1258&mode_type=history&date_from=2025-07-28

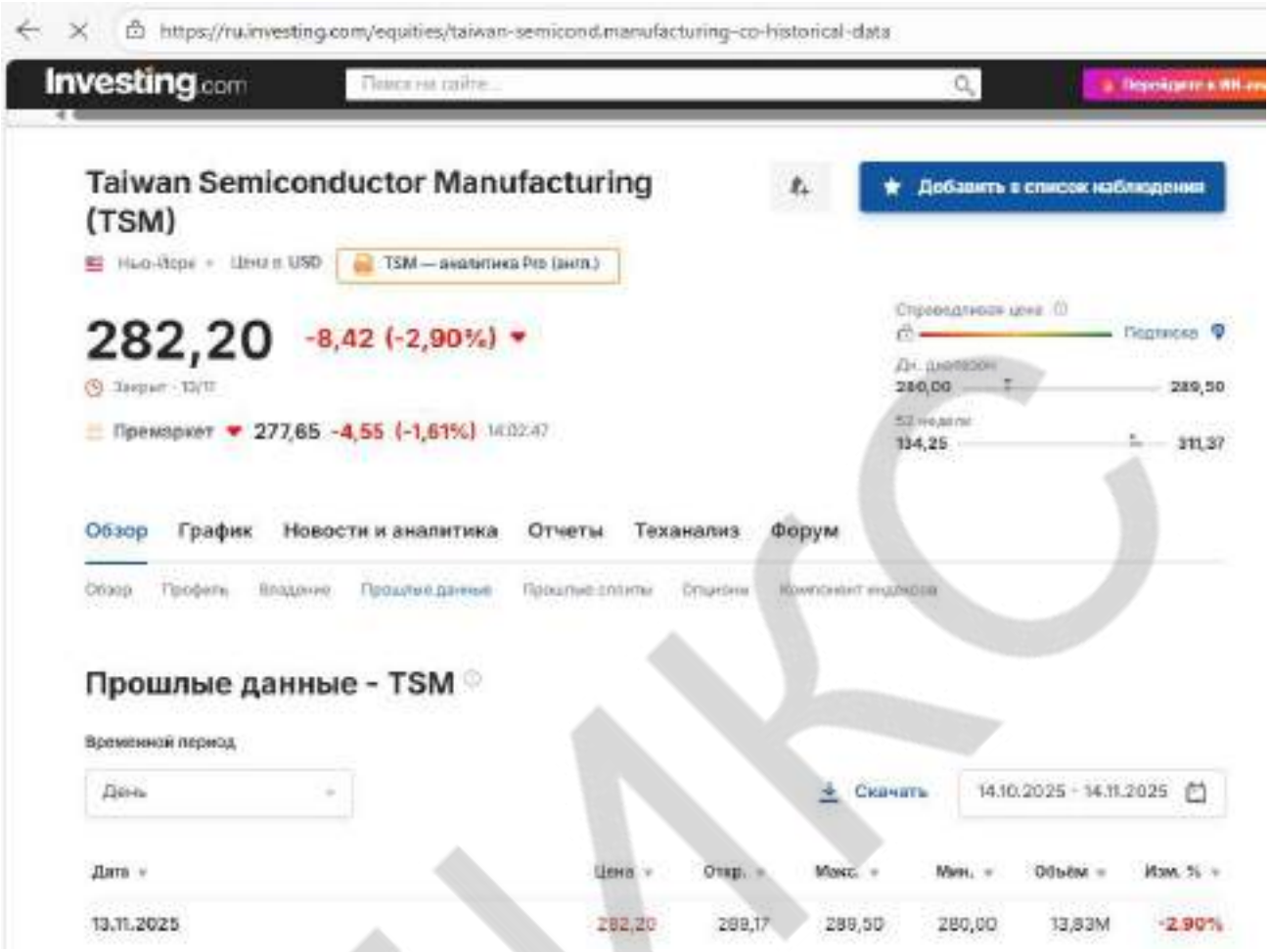

https://ru.investing.com/equities/taiwan-semicond.manufacturing-co-historical-data

АДР Taiwan Semiconductor Manuf ADR ISIN US8740391003

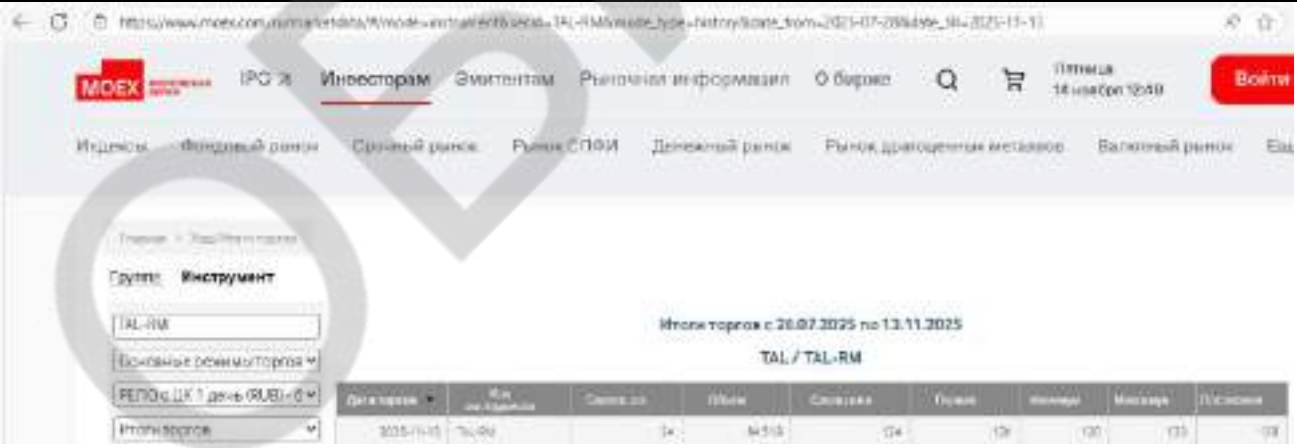

https://www.moex.com/ru/marketdata/#/mode=instrument&secid=TAL-RM&boardgroupid=1258&mode_type=history&date_from=2025-07-28

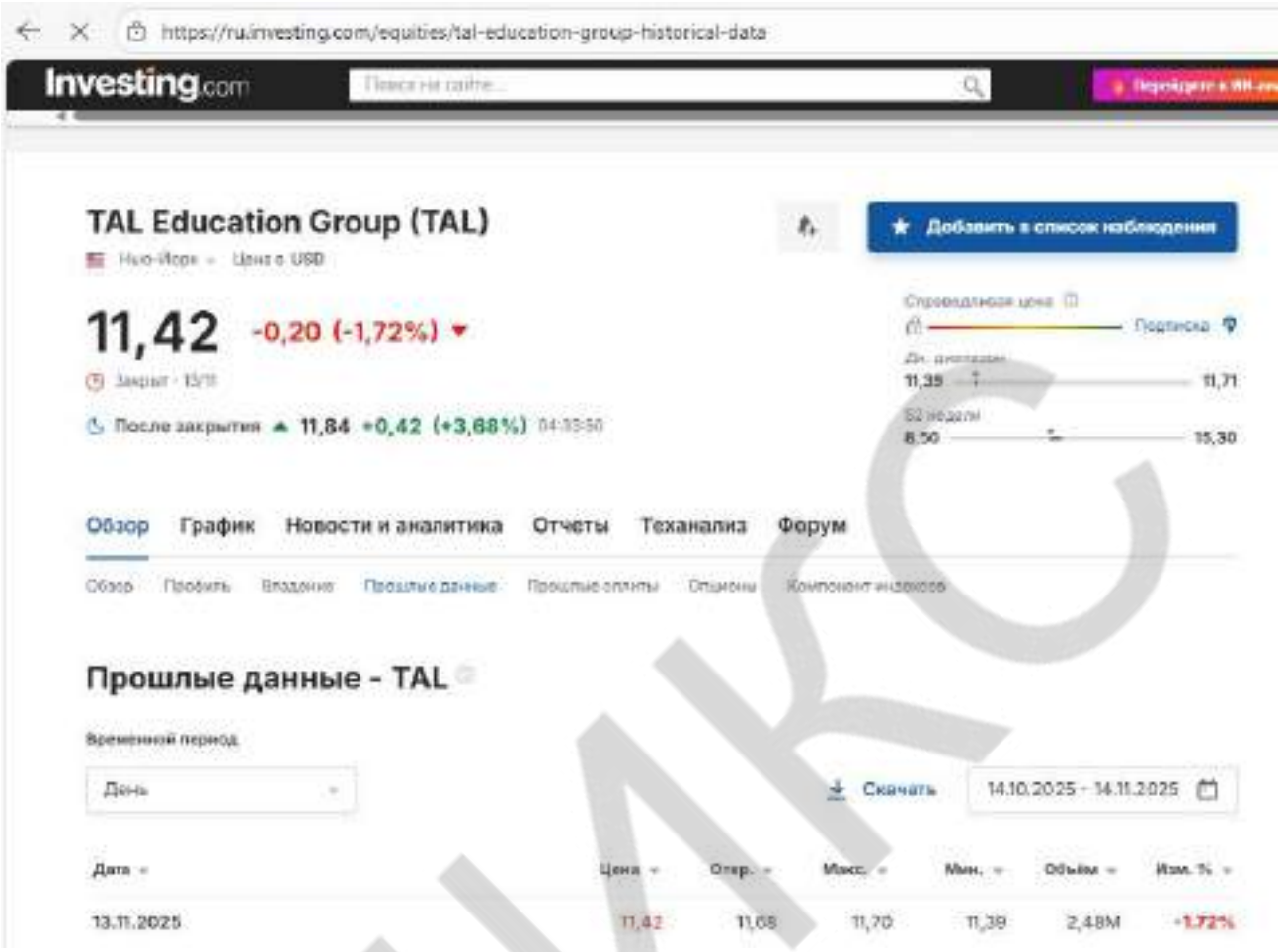

https://ru.investing.com/equities/tal-education-group-historical-data

АДР TAL Education Group ADR ISIN US8740801043

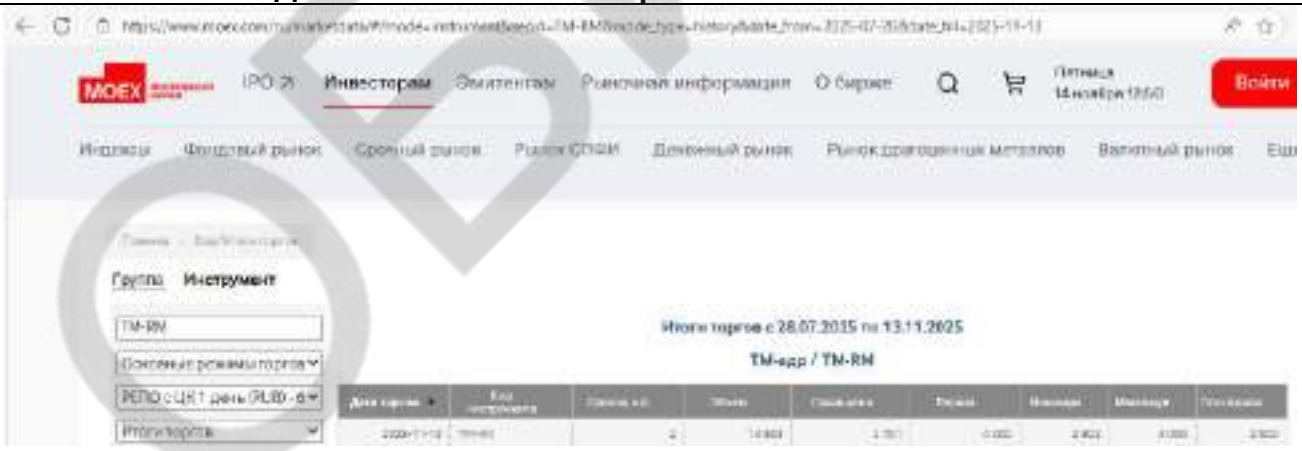

https://www.moex.com/ru/marketdata/#/mode=instrument&secid=TM-RM&boardgroupid=1258&mode_type=history&date_from=2025-07-28

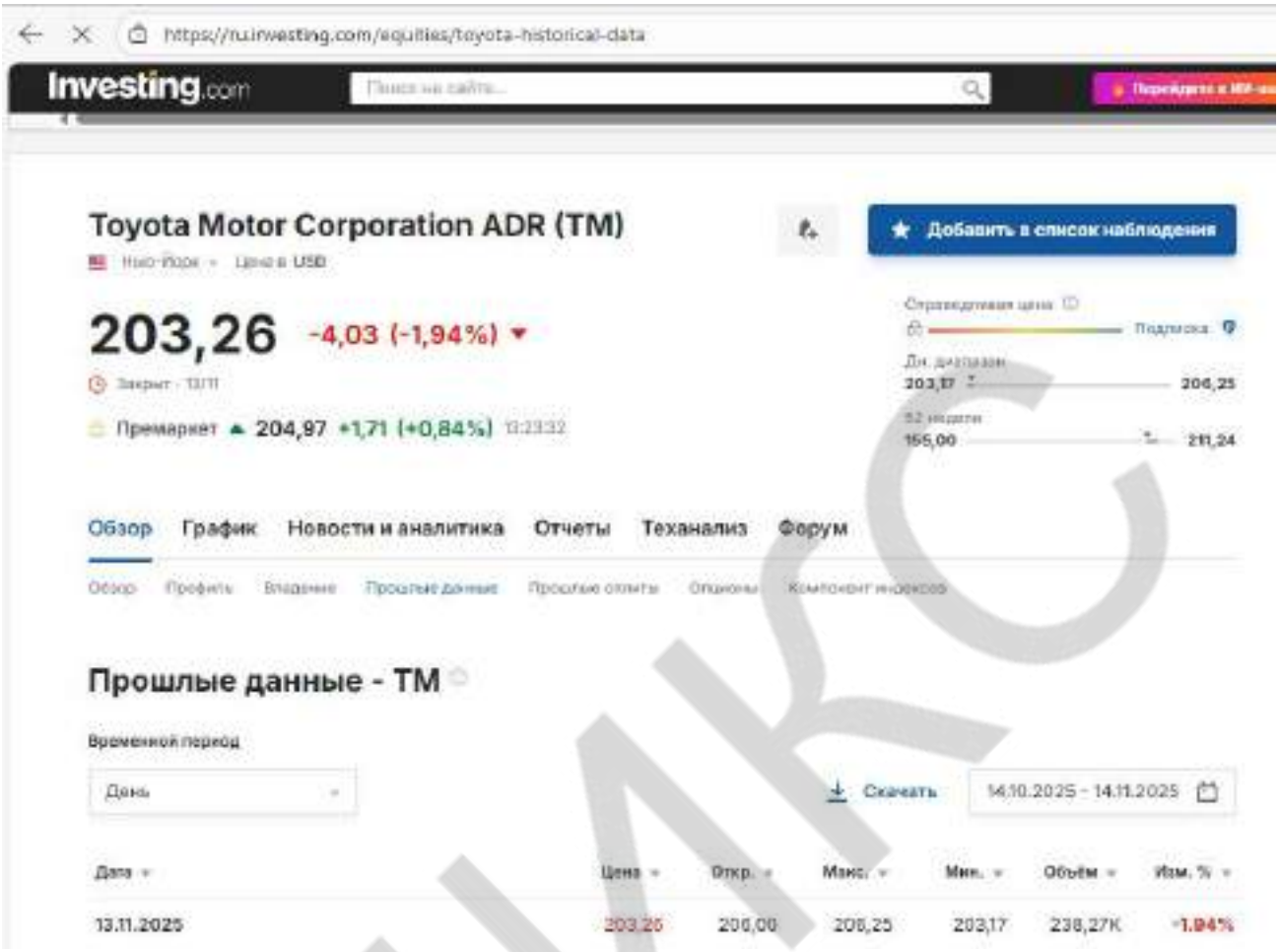

https://ru.investing.com/equities/toyota-historical-data

АДР Toyota Motor Corp ORD SHS ADR ISIN US8923313071

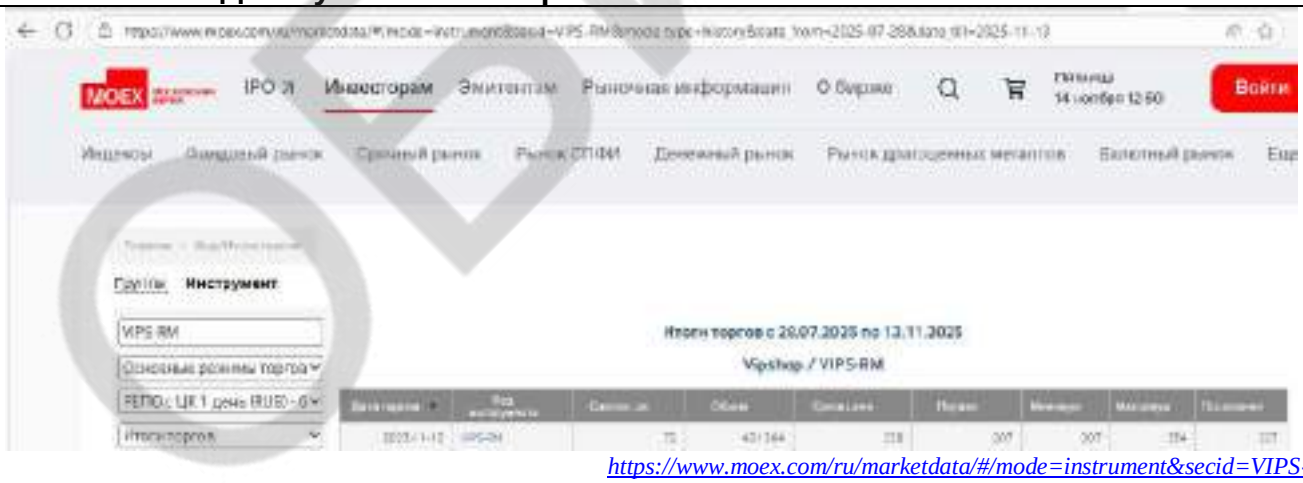

https://www.moex.com/ru/marketdata/#/mode=instrument&secid=VIPS-RM&boardgroupid=1258&mode_type=history&date_from=2025-07-28

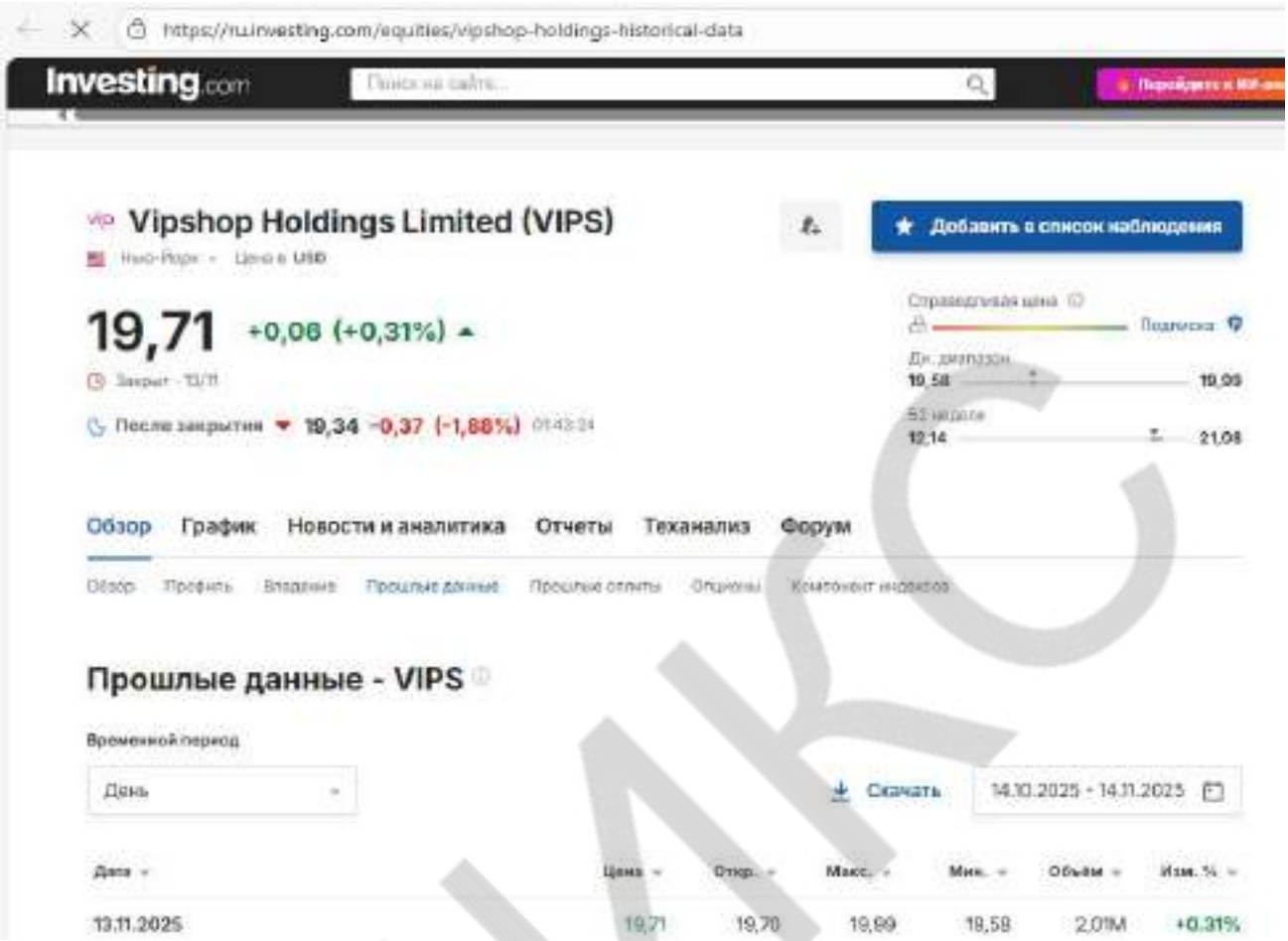

https://ru.investing.com/equities/vipshop-holdings-historical-data

АДР Vipshop Holdings Ltd ADR ISIN US92763W1036

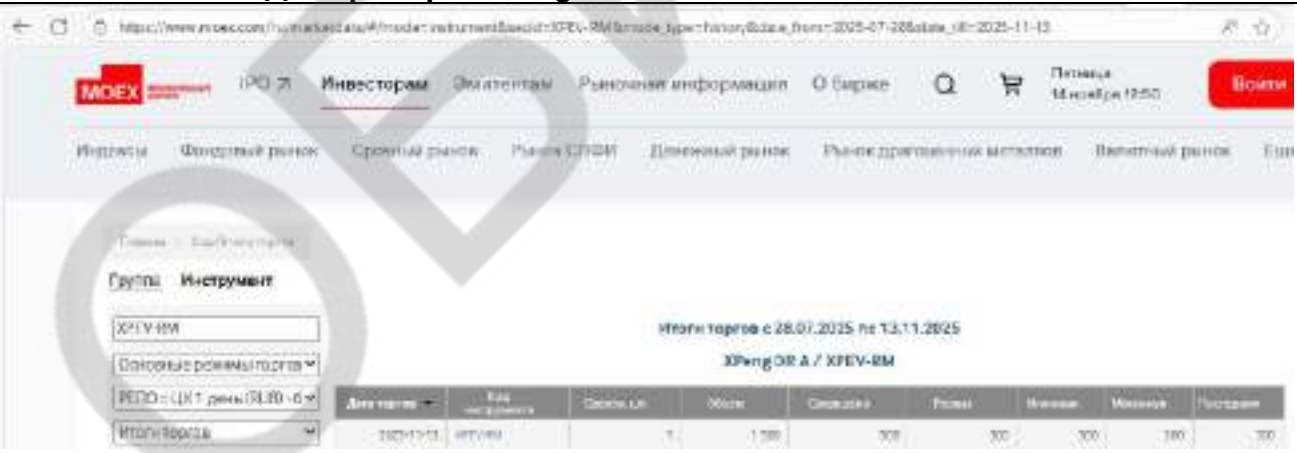

https://www.moex.com/ru/marketdata/#/mode=instrument&secid=XPEV-RM&boardgroupid=1258&mode_type=history&date_from=2025-07-28

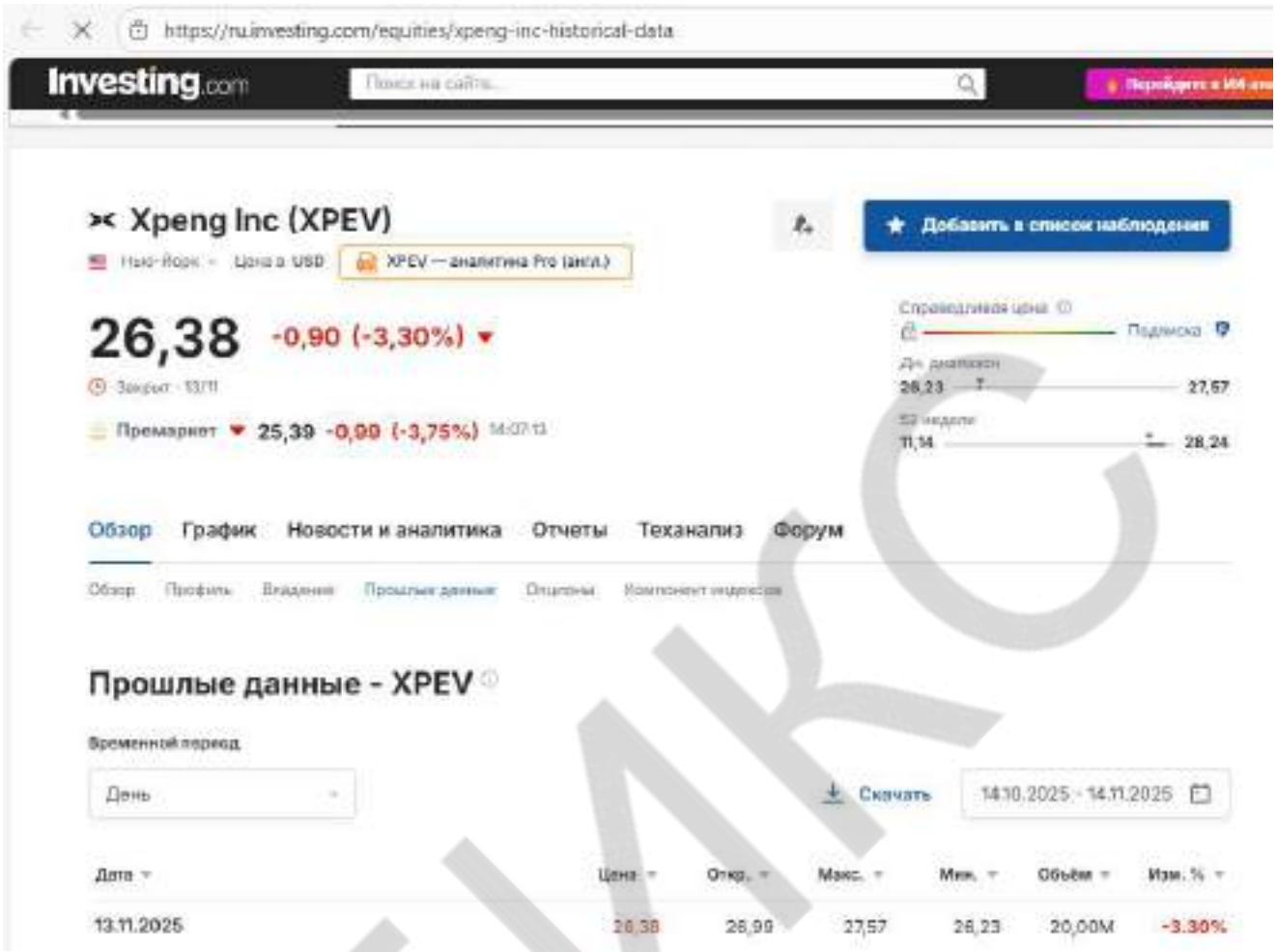

https://ru.investing.com/equities/xpeng-inc-historical-data

АДР XPeng ADR Class A ADR ISIN US98422D1054

ОБИКС

Рыночные данные на 12.11.2025 г

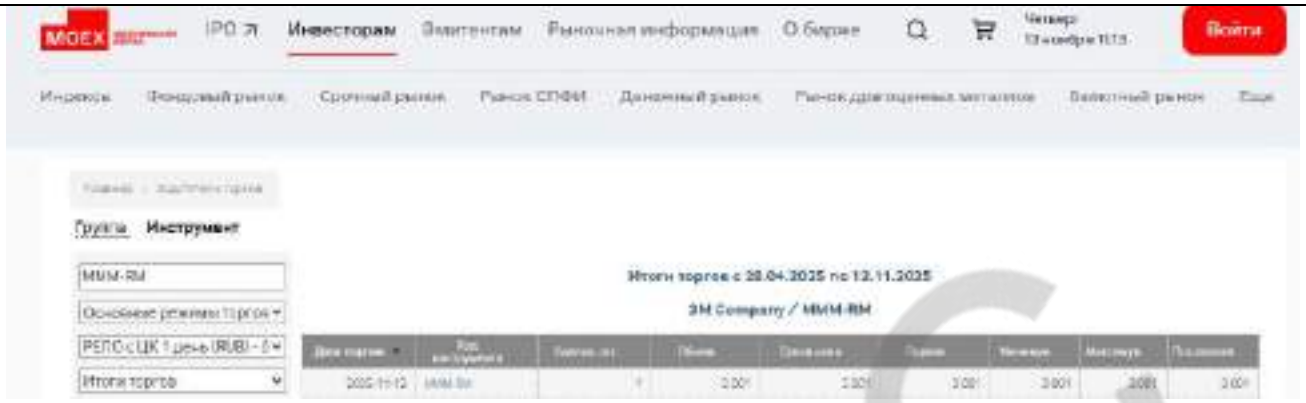

https://www.moex.com/ru/marketdata/#/mode=instrument&secid=MMM-RM&boardgroupid=1258&mode_type=history&date_from=2025-04-28

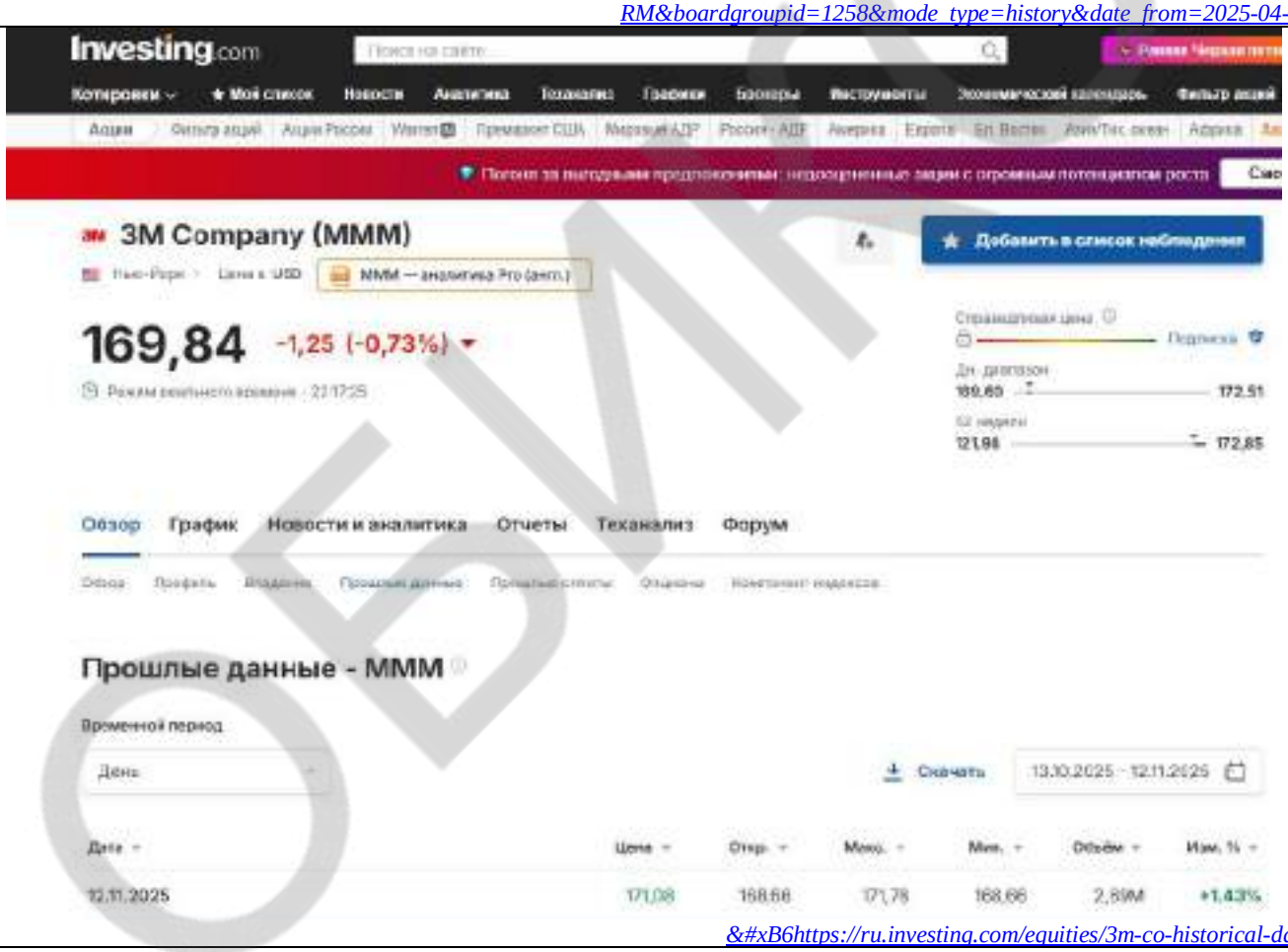

&#xB6https://ru.investing.com/equities/3m-co-historical-data

3M Company ISIN US88579Y1010

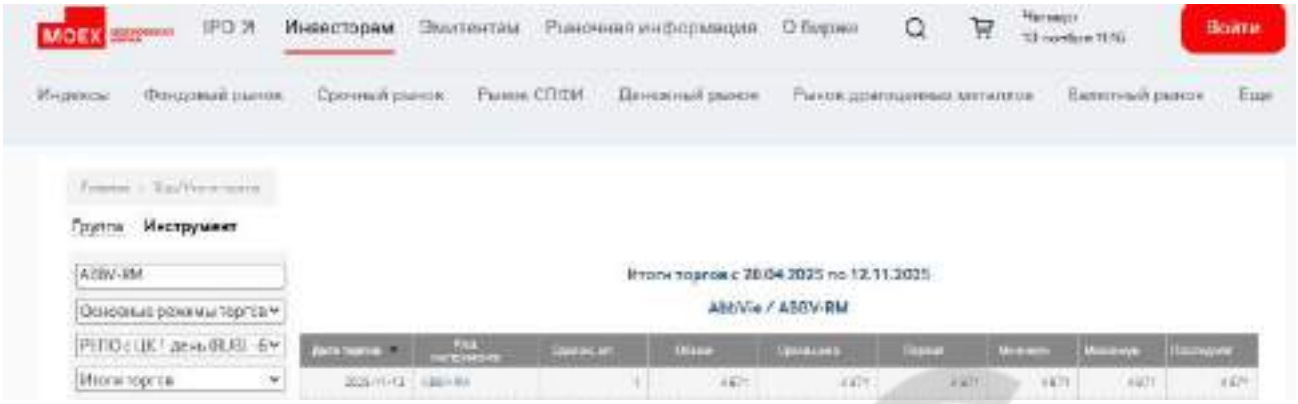

https://www.moex.com/ru/marketdata/#/mode=instrument&secid=ABBV-RM&boardgroupid=1258&mode_type=history&date_from=2025-04-28

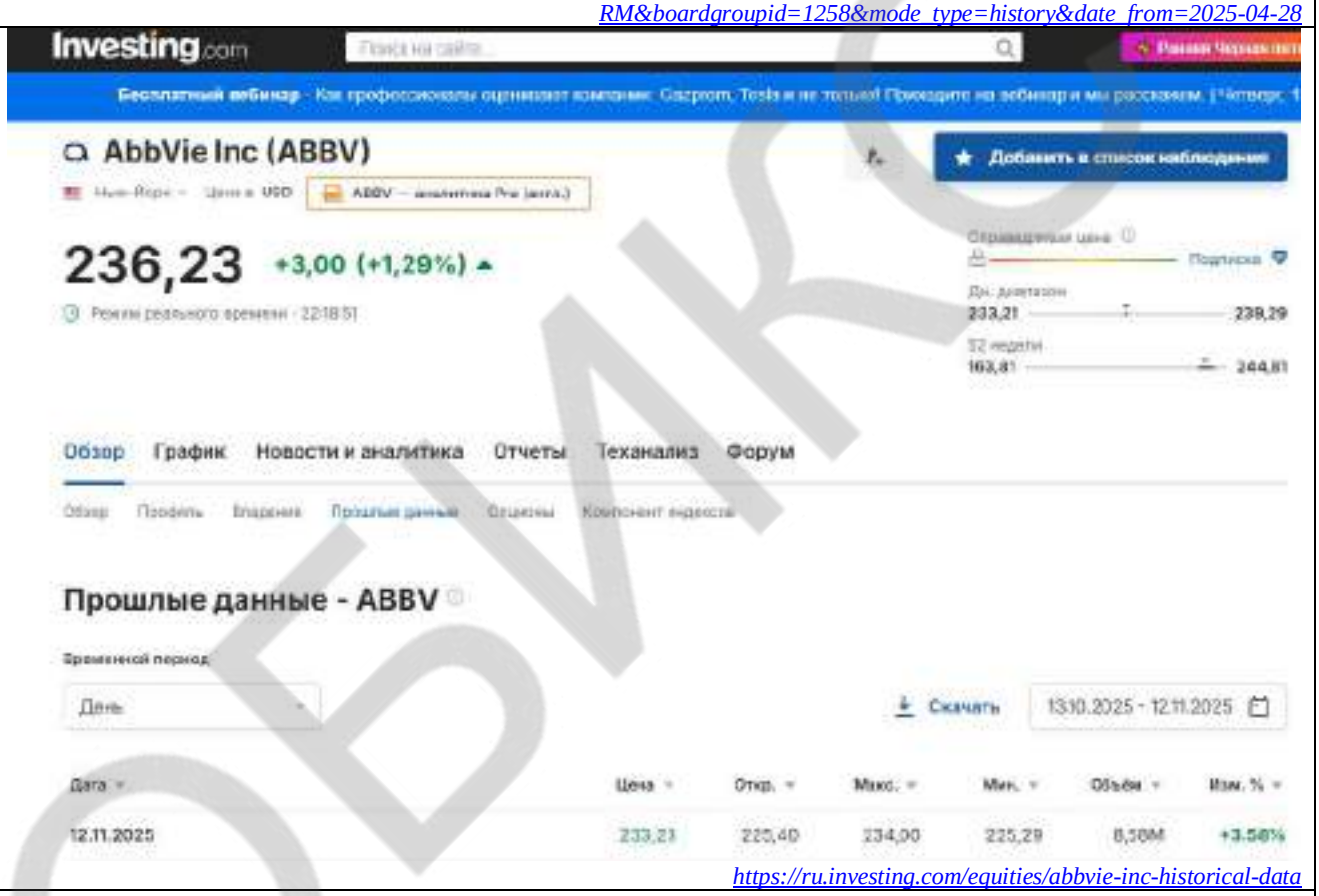

https://ru.investing.com/equities/abbvie-inc-historical-data

AbbVie Inc. ISIN US00287Y1091

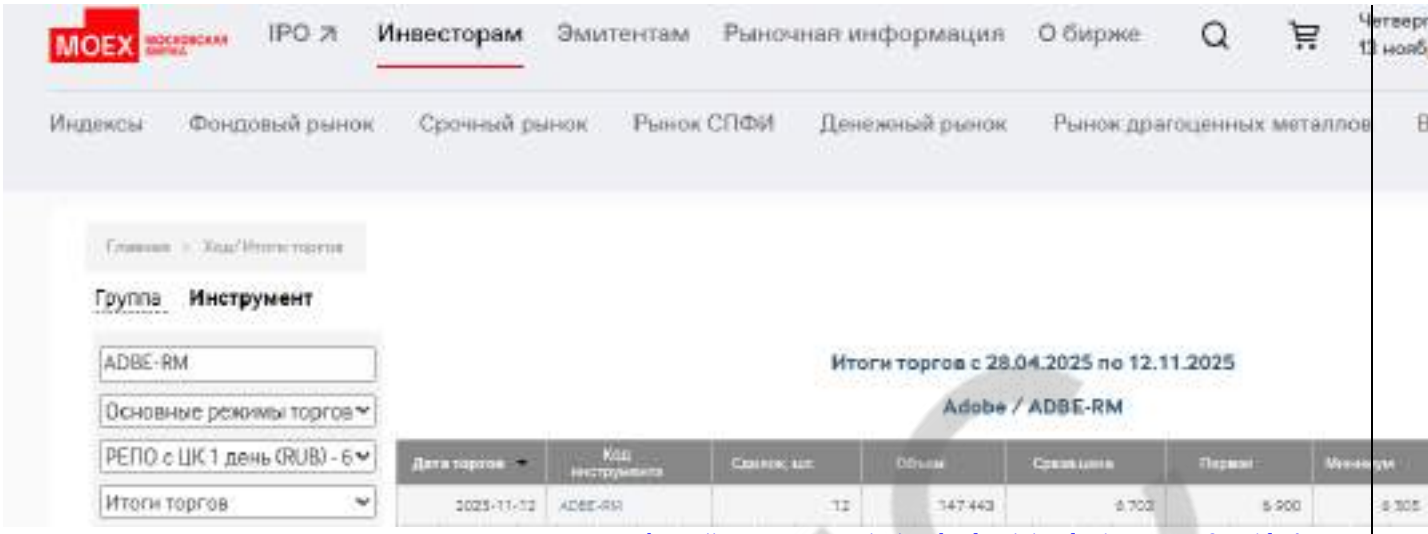

https://www.moex.com/ru/marketdata/#/mode=instrument&secid=ADBE-RM&boardgroupid=1258&mode_type=history&date_from=2025-04-28

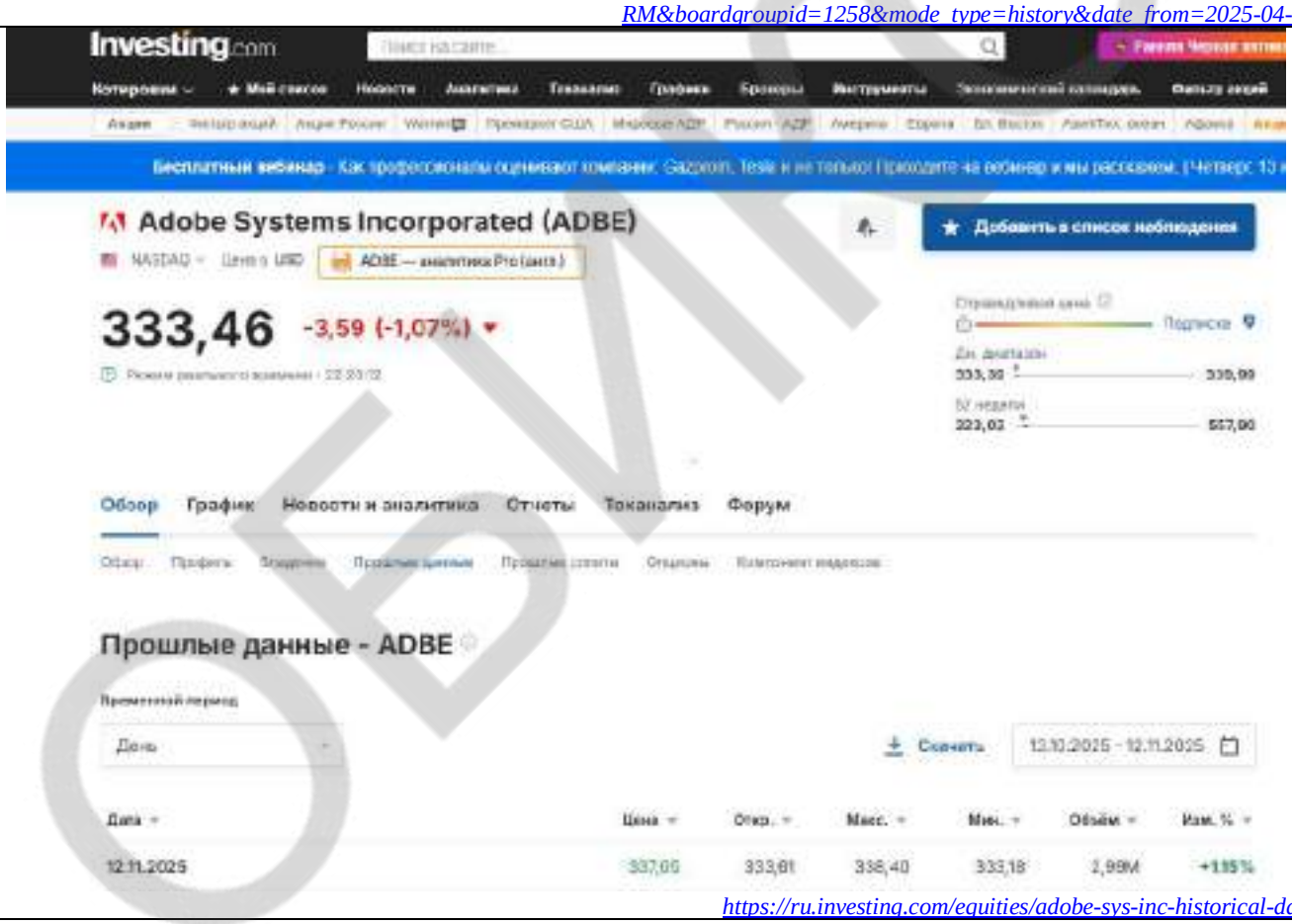

https://ru.investing.com/equities/adobe-sys-inc-historical-data

Adobe Incorporated ISIN US00724F1012

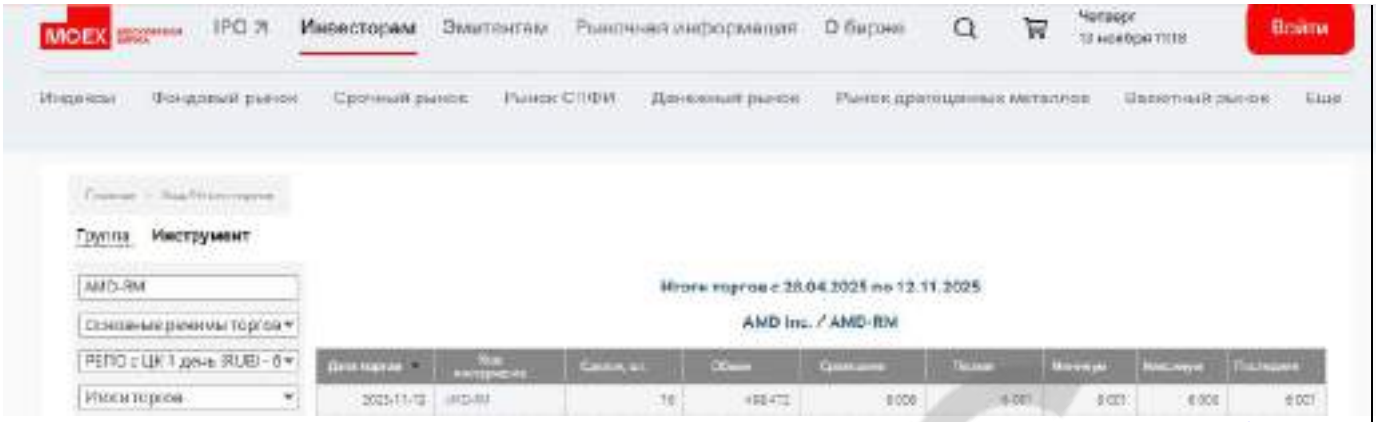

https://www.moex.com/ru/marketdata/#/mode=instrument&secid=AMD-RM&boardgroupid=1258&mode_type=history&date_from=2025-04-28

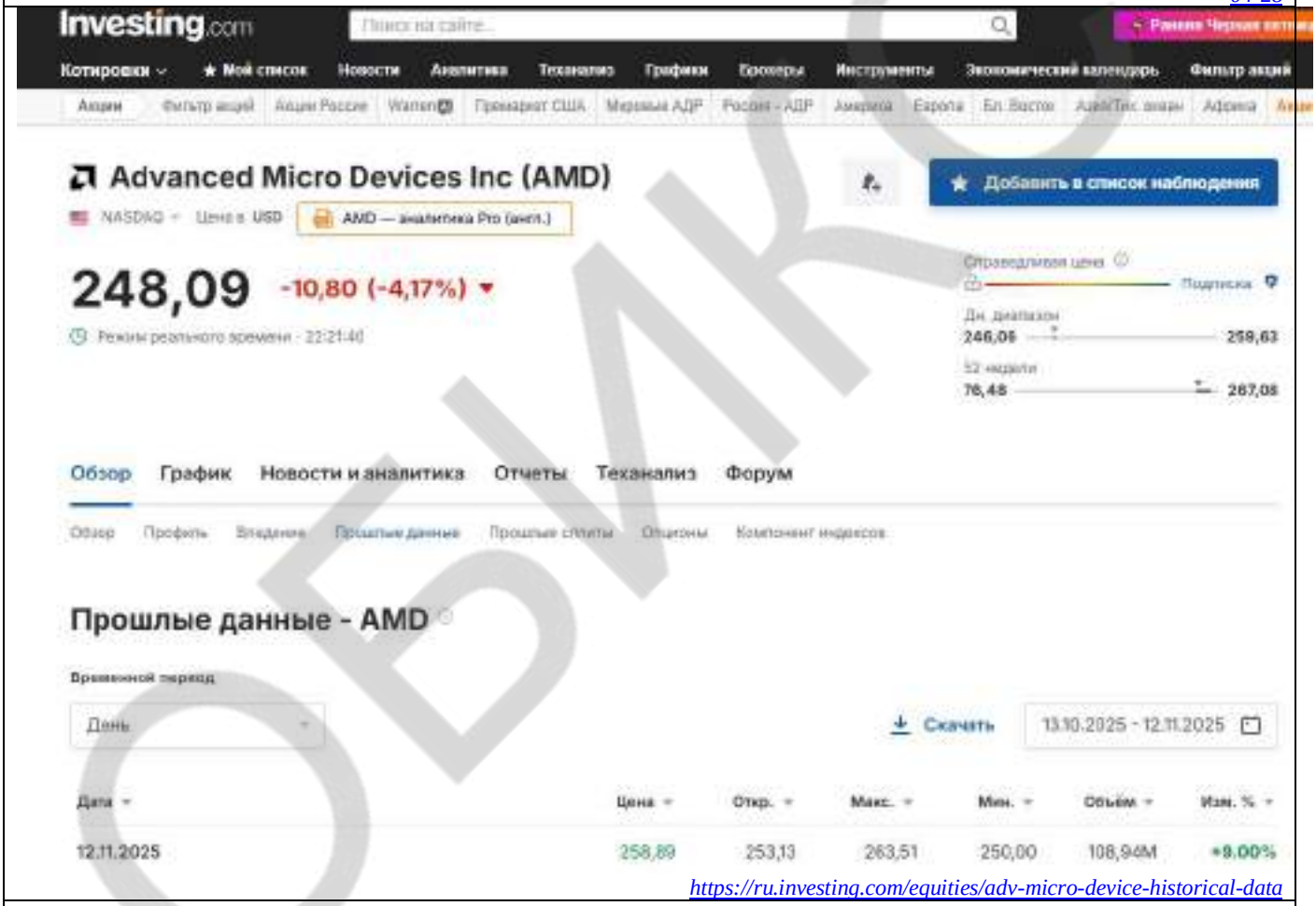

https://ru.investing.com/equities/adv-micro-device-historical-data

Advanced Micro Devices (AMD) ISIN US0079031078

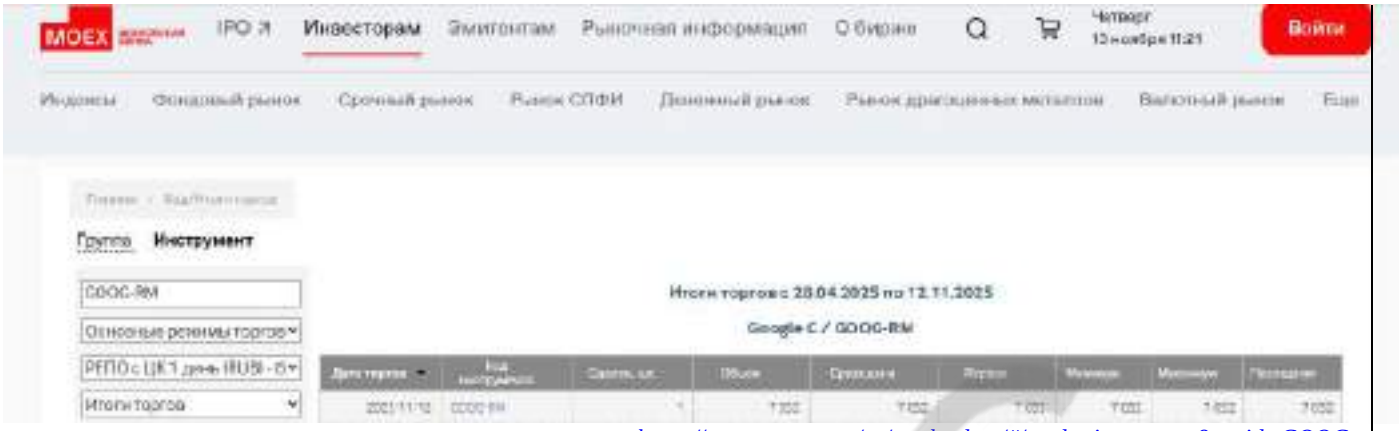

https://www.moex.com/ru/marketdata/#/mode=instrument&secid=GOOG-RM&boardgroupid=1258&mode_type=history&date_from=2025-04-28

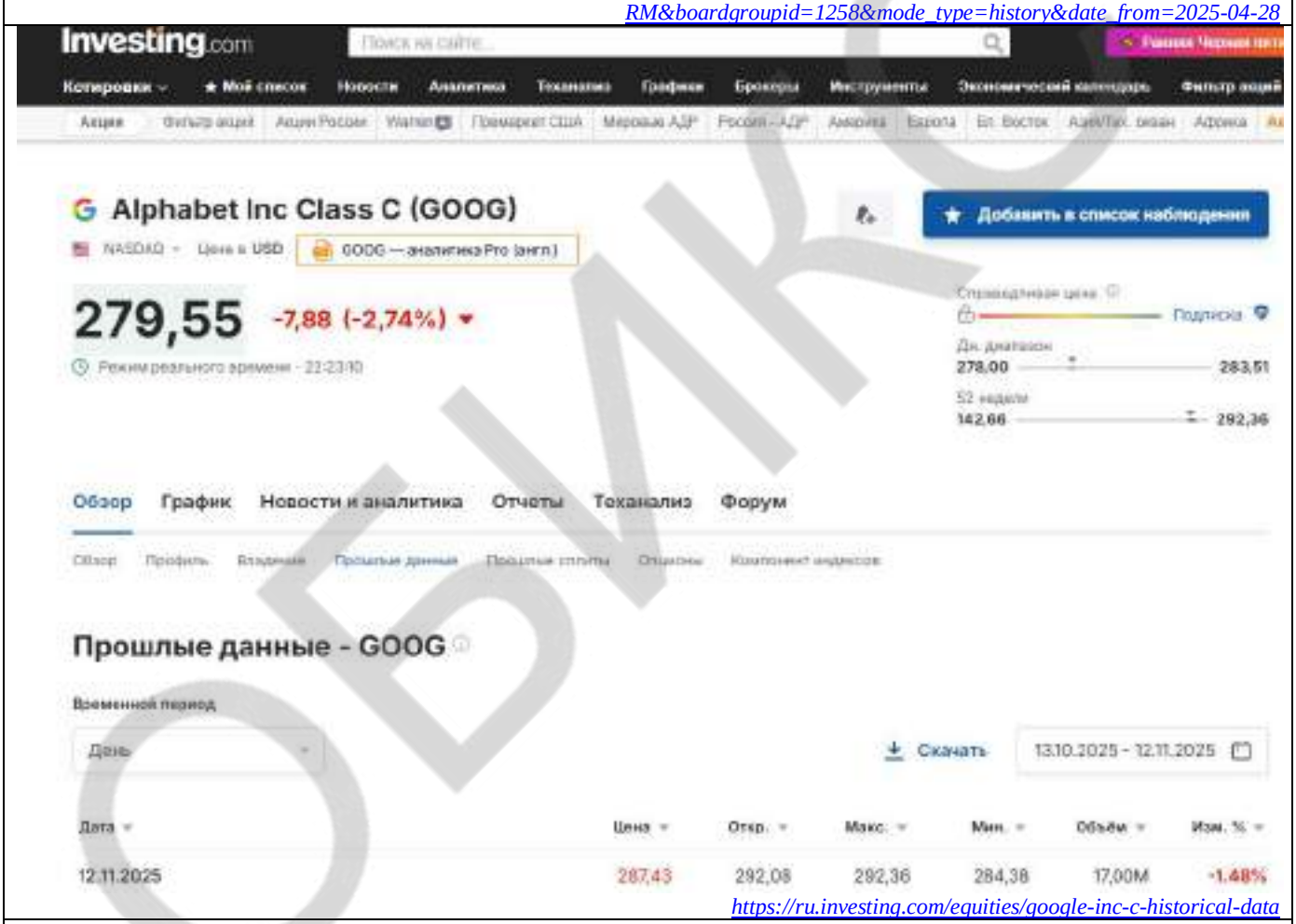

https://ru.investing.com/equities/google-inc-c-historical-data

Alphabet class C (Google) ISIN US02079K1079

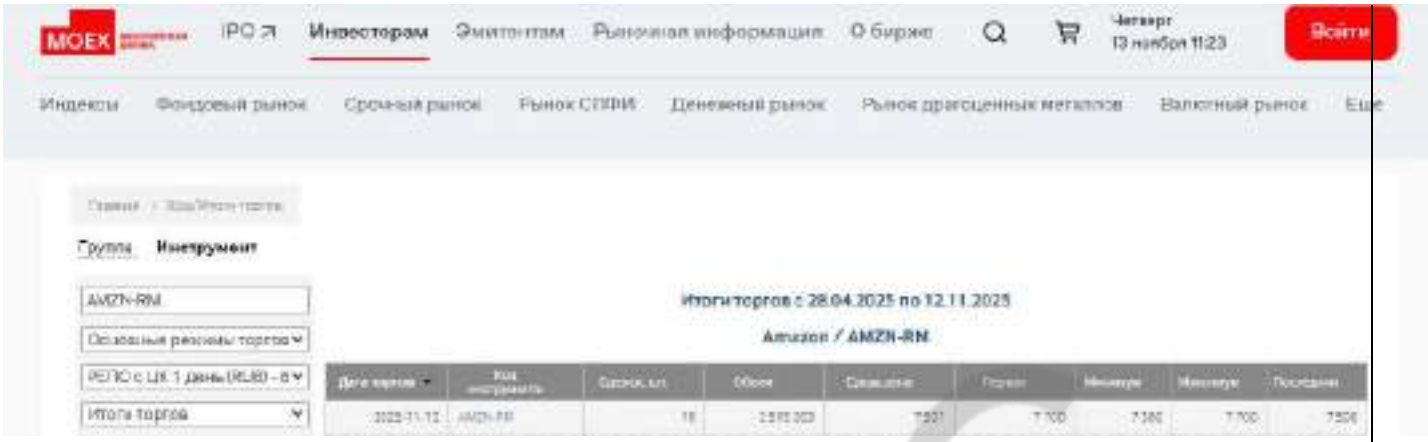

https://www.moex.com/ru/marketdata/#/mode=instrument&secid=AMZN-RM&boardgroupid=1258&mode_type=history&date_from=2025-04-28

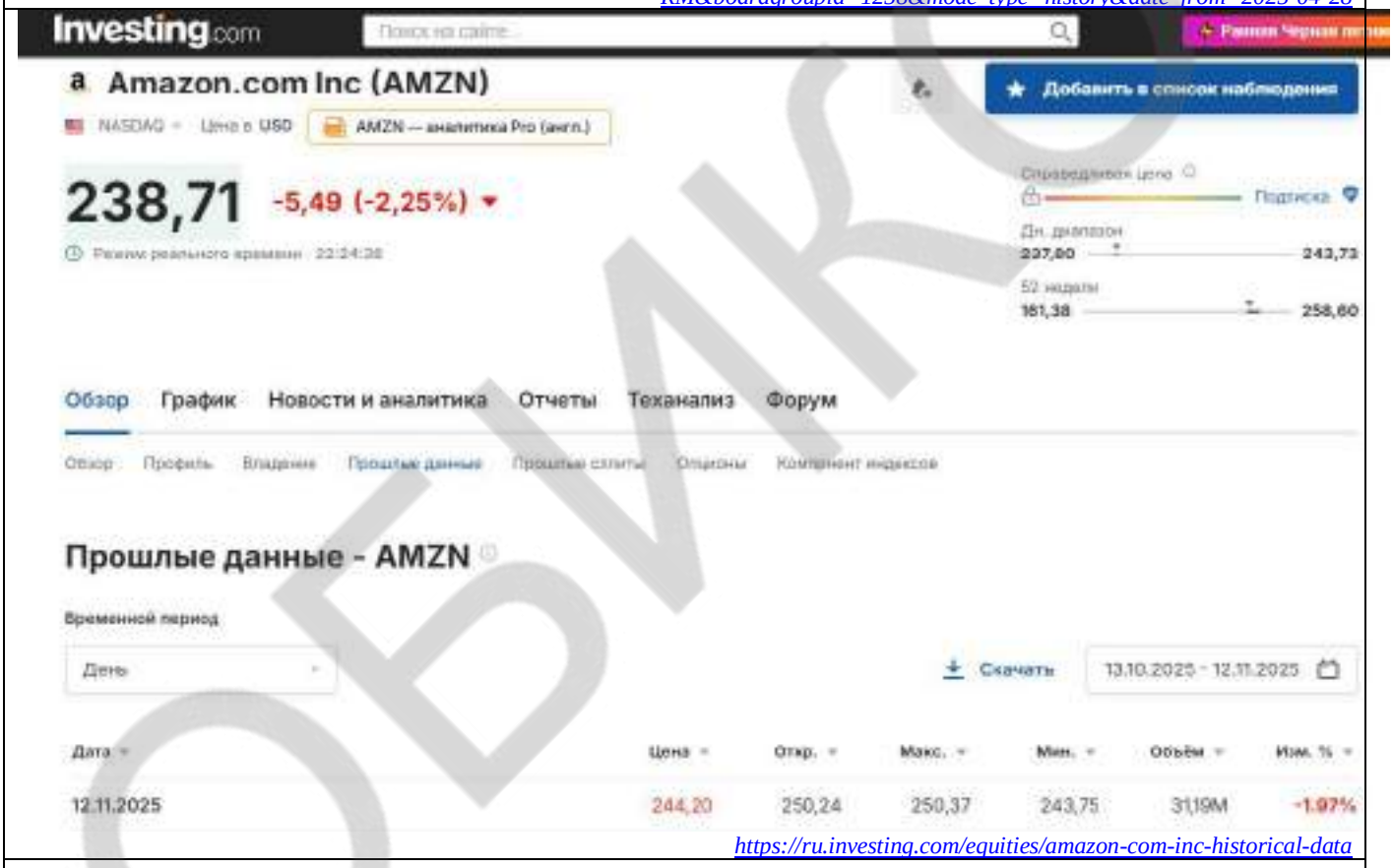

https://ru.investing.com/equities/amazon-com-inc-historical-data

Amazon.com, Inc. ISIN US0231351067

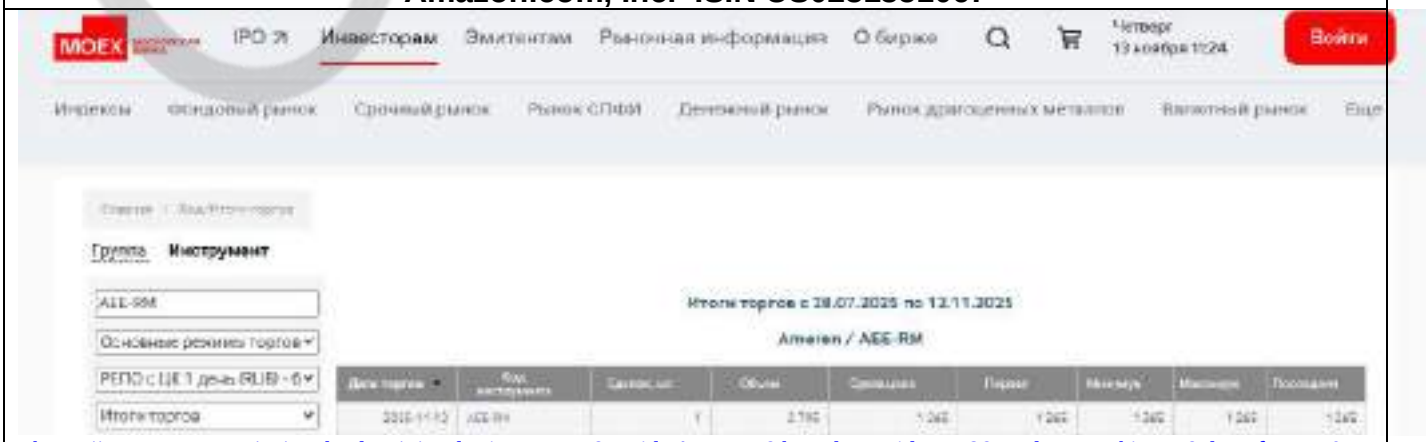

https://www.moex.com/ru/marketdata/#/mode=instrument&secid=AEE-RM&boardgroupid=1258&mode_type=history&date_from=2025-07-28

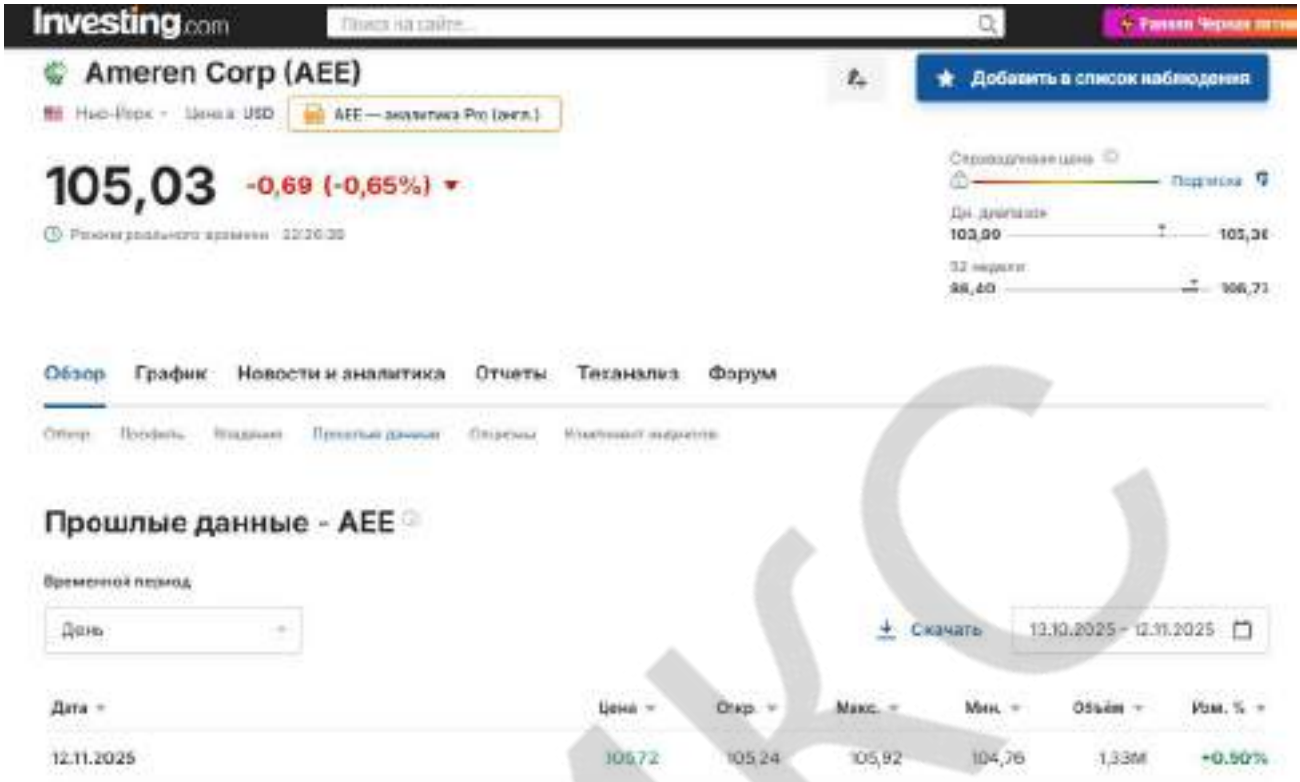

https://ru.investing.com/equities/ameren-corp-historical-data

Ameren Corporation ORD SHS ISIN US0236081024

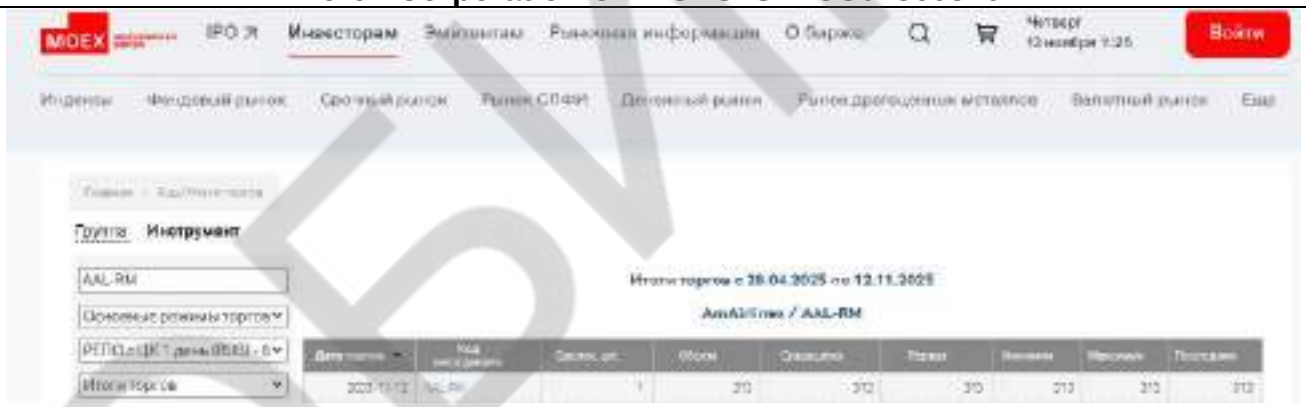

https://www.moex.com/ru/marketdata/#/mode=instrument&secid=AAL-RM&boardgroupid=1258&mode_type=history&date_from=2025-04-28

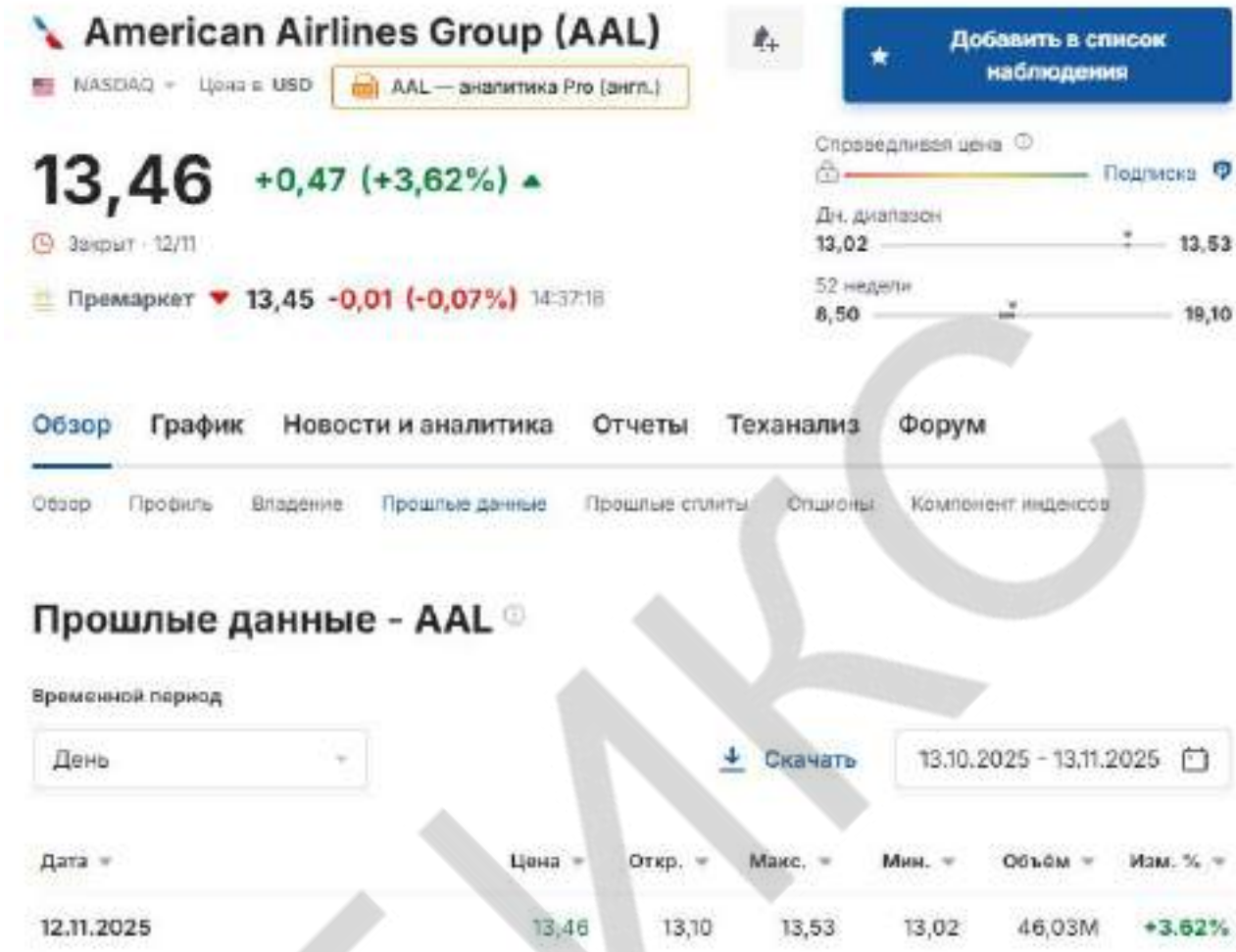

https://ru.investing.com/equities/american-airlines-group-historical-data

American Airlines ISIN US02376R1023

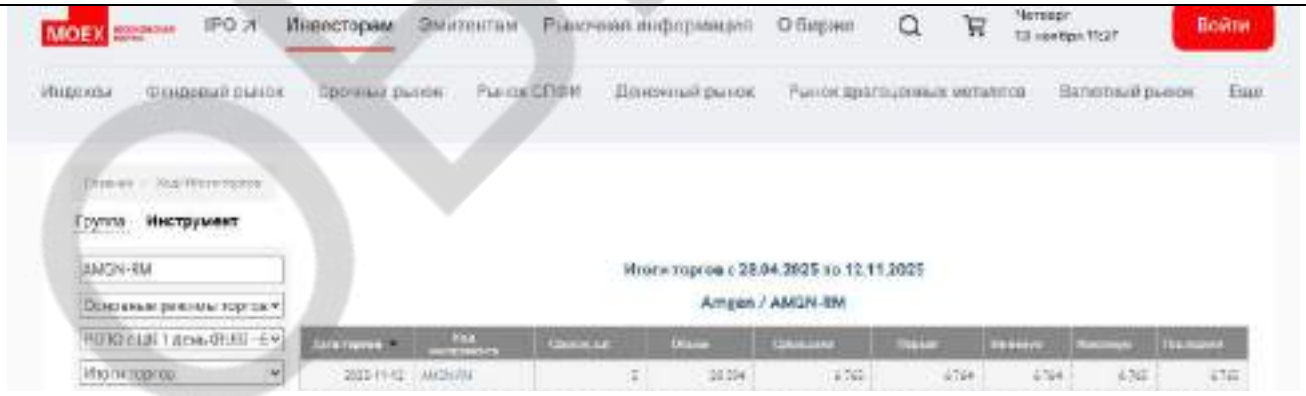

https://www.moex.com/ru/marketdata/#/mode=instrument&secid=AMGN-RM&boardgroupid=1258&mode_type=history&date_from=2025-04-28

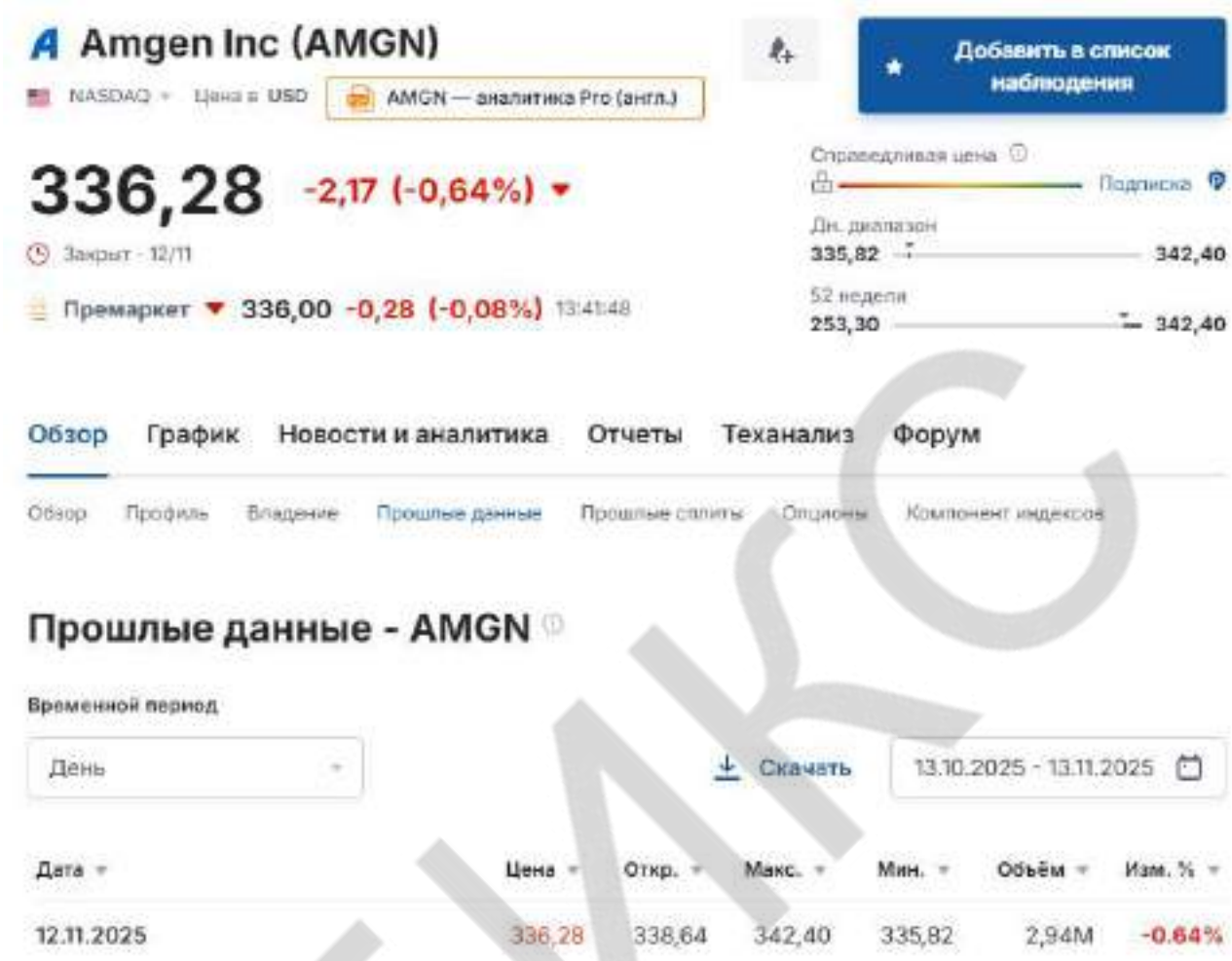

https://ru.investing.com/equities/amgen-inc-historical-data

Amgen ISIN US0311621009

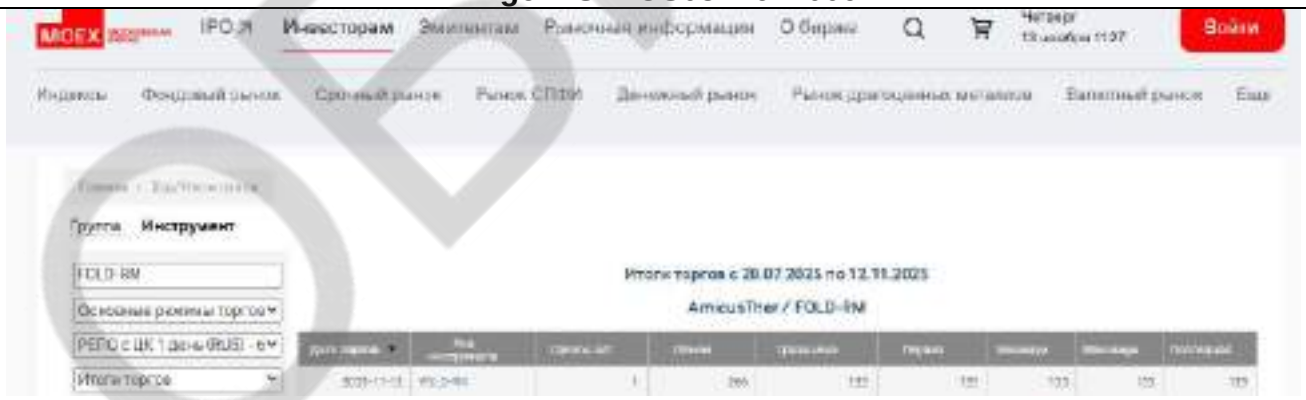

https://www.moex.com/ru/marketdata/#/mode=instrument&secid=FOLD-RM&boardgroupid=1258&mode_type=history&date_from=2025-07-28

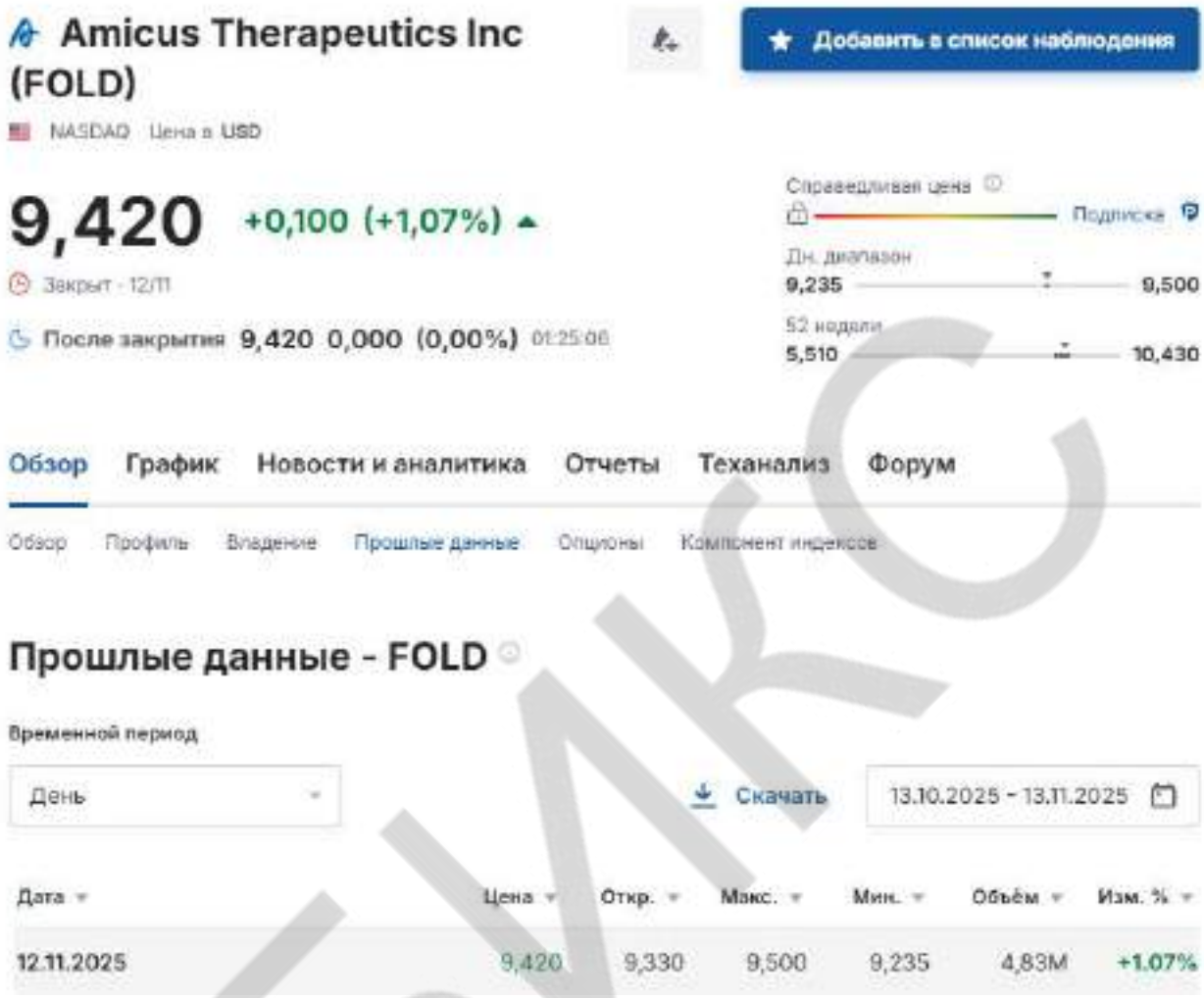

https://ru.investing.com/equities/amicus-therapeutics-historical-data

Amicus Therapeutics ORD SHS ISIN US03152W1099

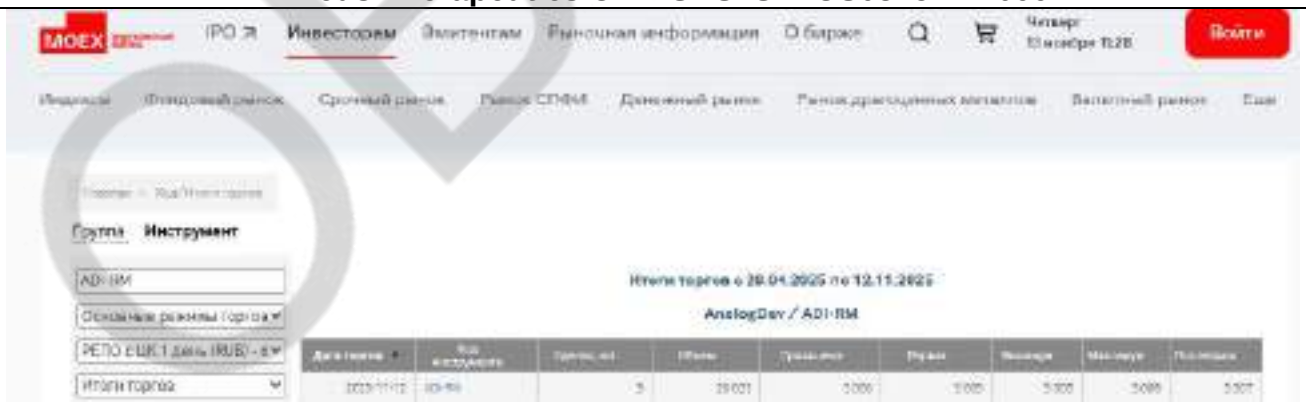

https://www.moex.com/ru/marketdata/#/mode=instrument&secid=ADI-RM&boardgroupid=1258&mode_type=history&date_from=2025-04-28

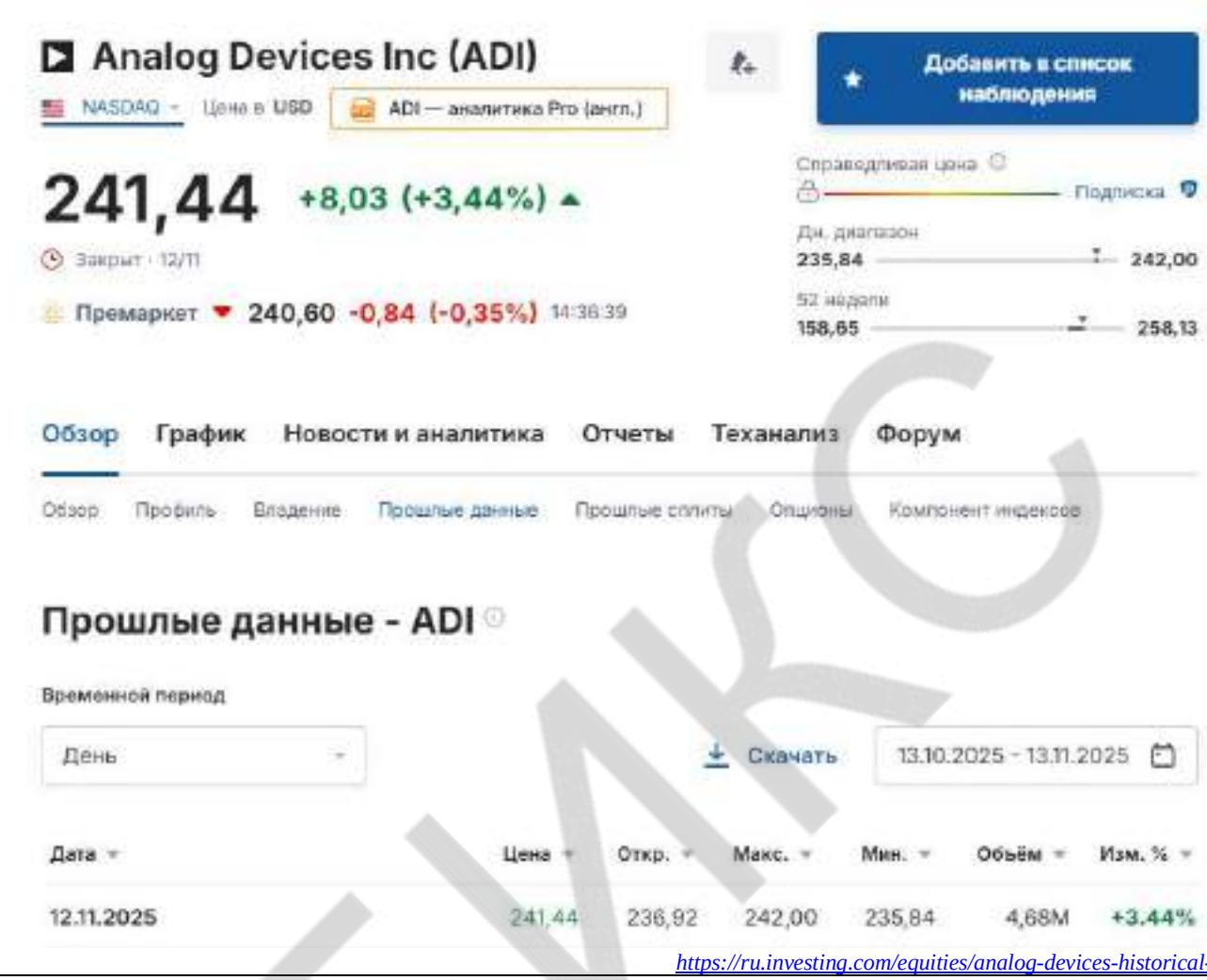

https://ru.investing.com/equities/analog-devices-historical-data

Analog Devices ISIN US0326541051

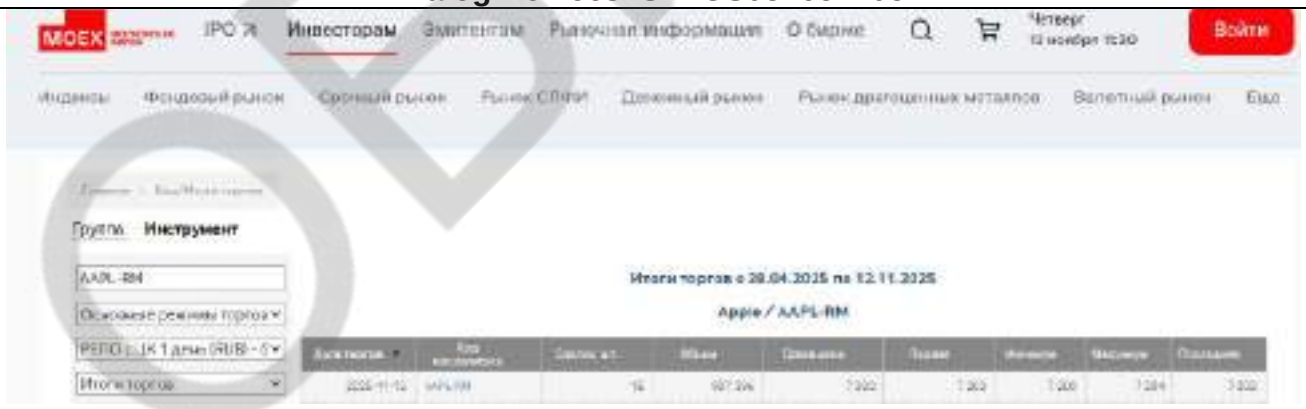

https://www.moex.com/ru/marketdata/#/mode=instrument&secid=AAPL-RM&boardgroupid=1258&mode_type=history&date_from=2025-04-28

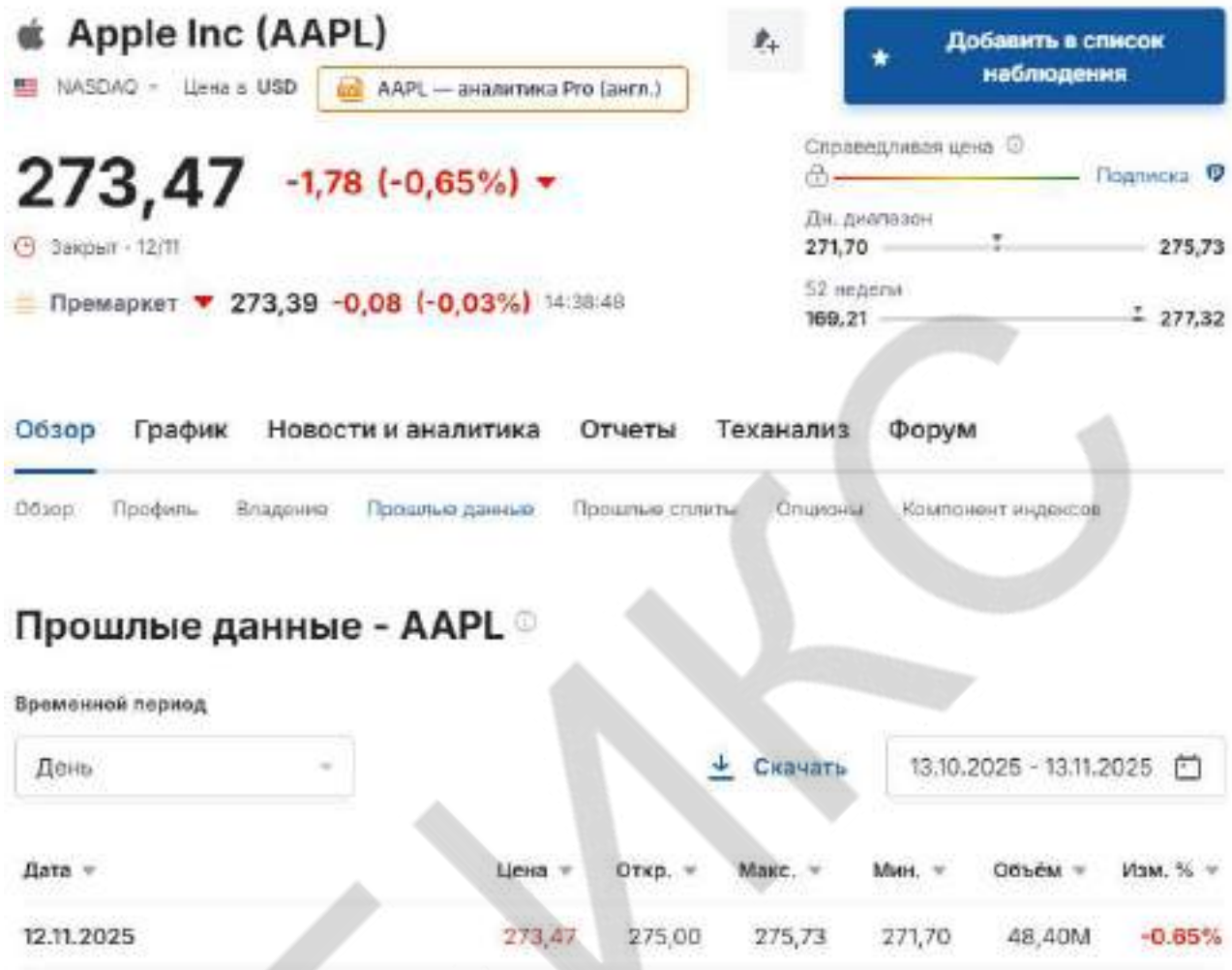

https://ru.investing.com/equities/apple-computer-inc-historical-data

Apple. Inc. ISIN US0378331005

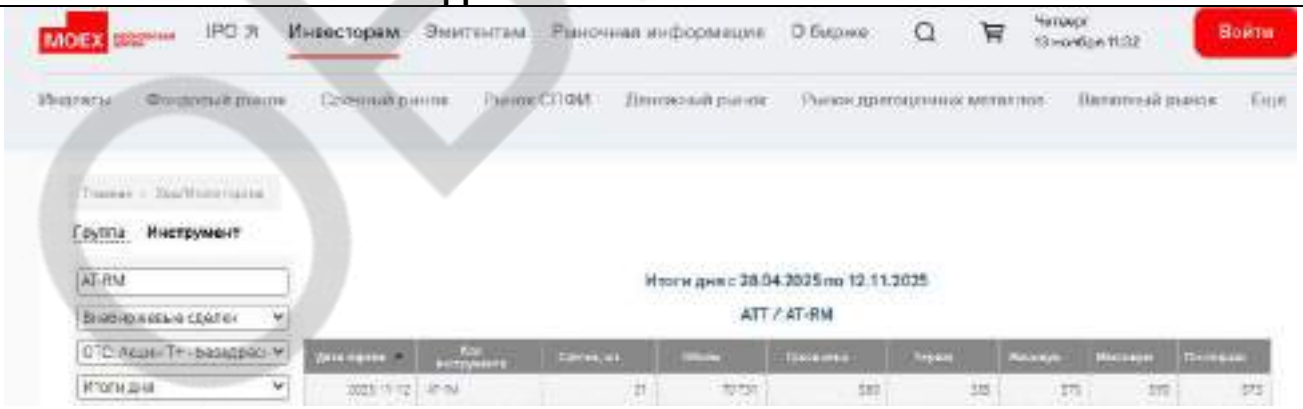

https://www.moex.com/ru/marketdata/#/mode=instrument&secid=AT-RM&boardgroupid=1258&mode_type=history&date_from=2025-04-28

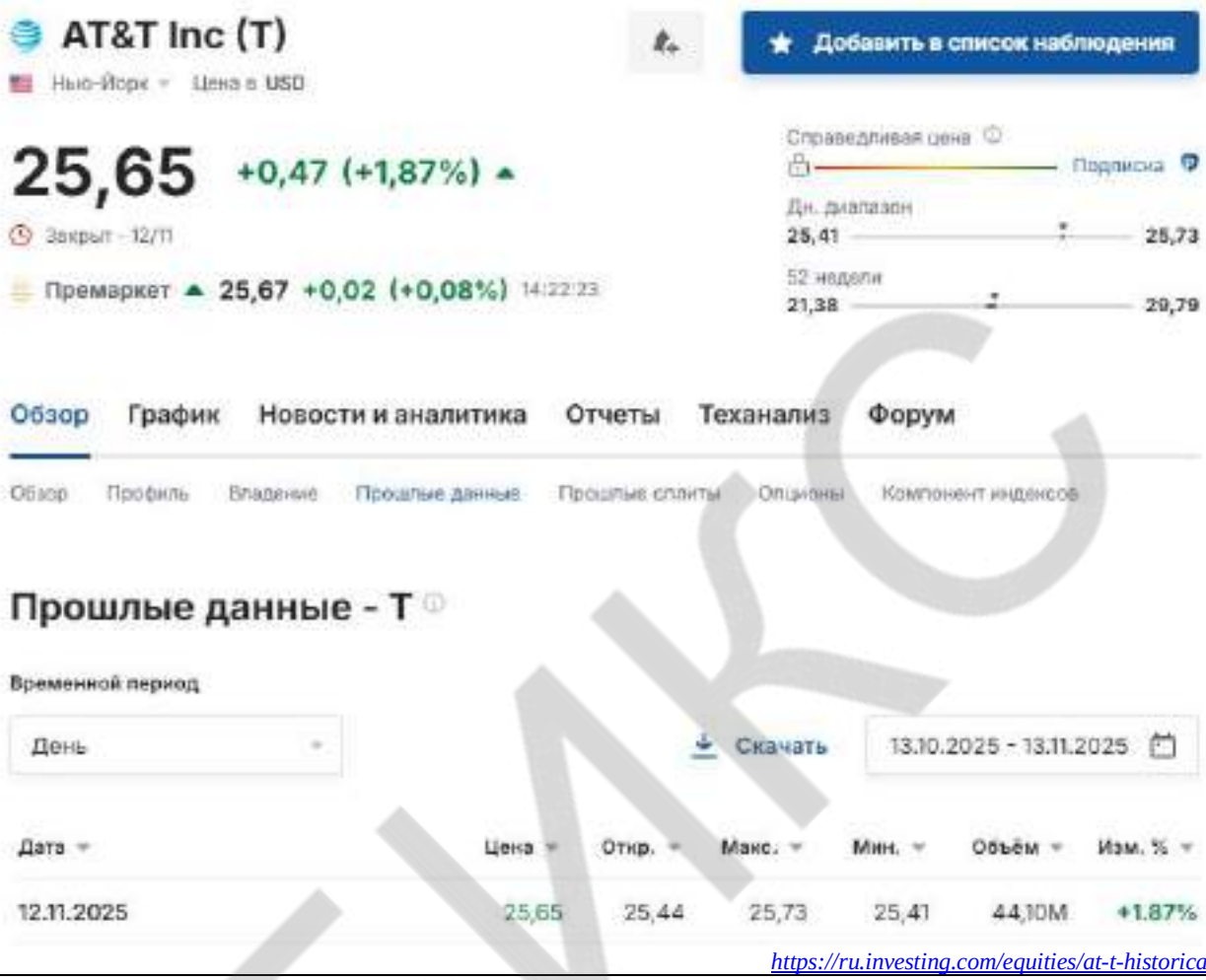

https://ru.investing.com/equities/at-t-historical-data

AT&T ISIN US00206R1023

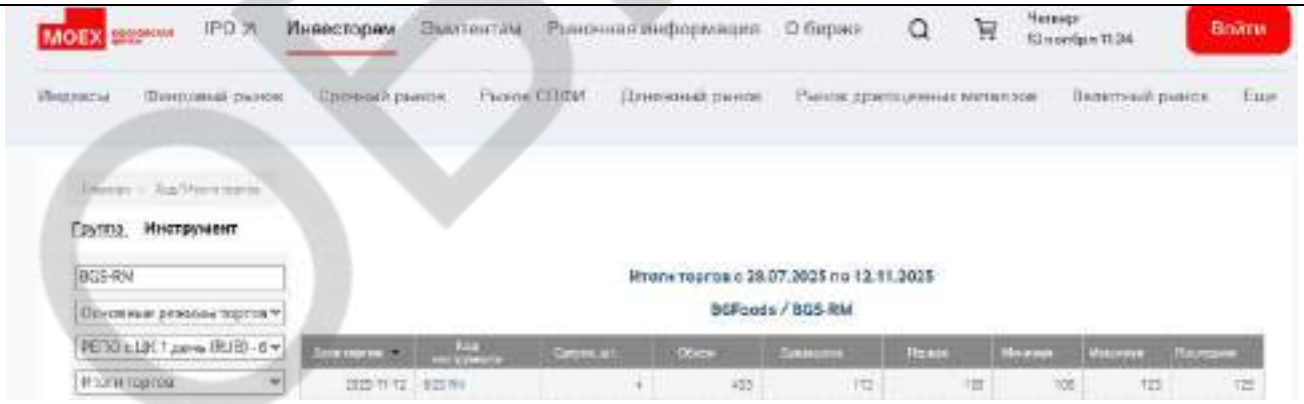

https://www.moex.com/ru/marketdata/#/mode=instrument&secid=BGS-RM&boardgroupid=1258&mode_type=history&date_from=2025-07-28

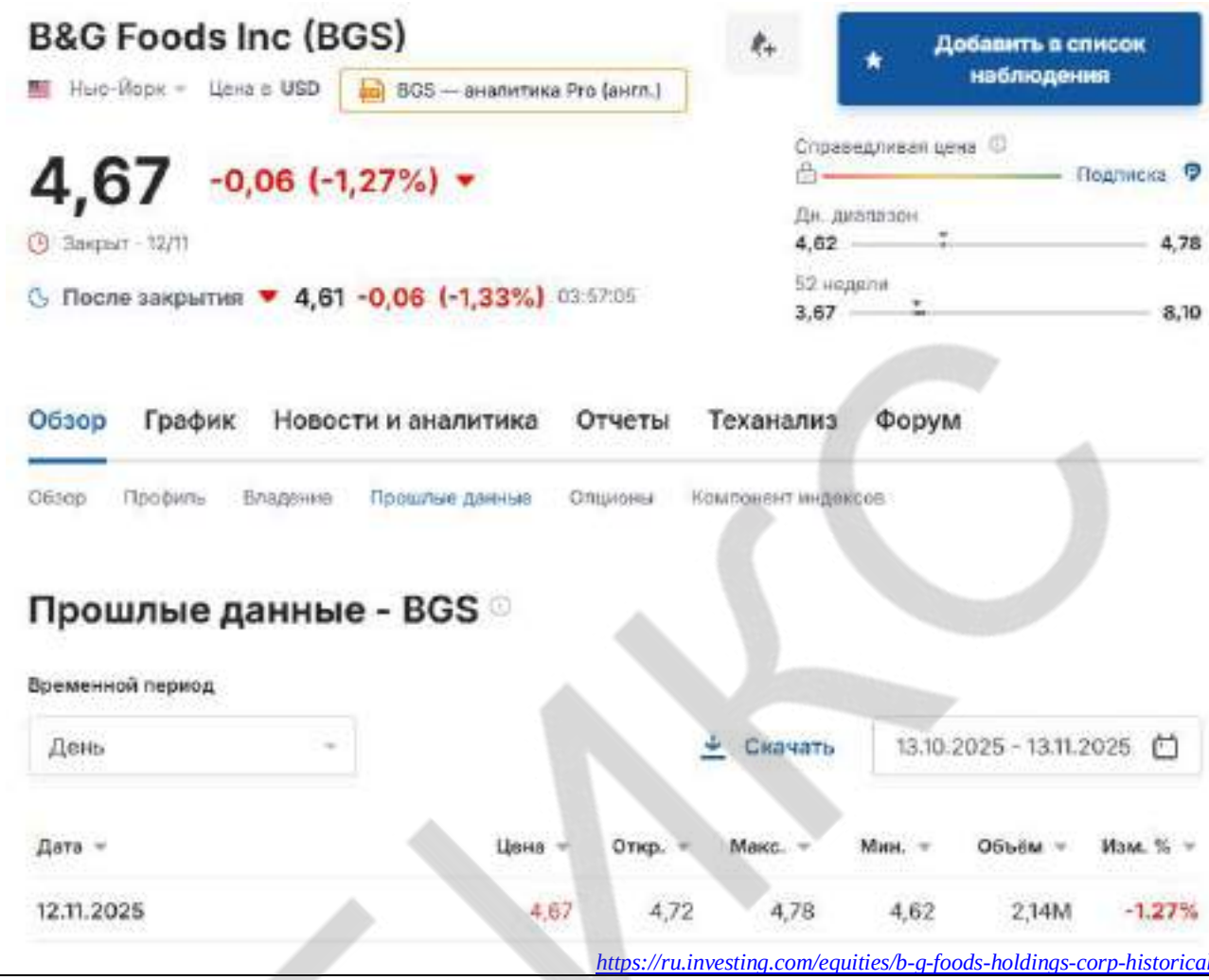

https://ru.investing.com/equities/b-q-foods-holdings-corp-historical-data

B&G Foods, Inc. ORD SHS ISIN US05508R1068

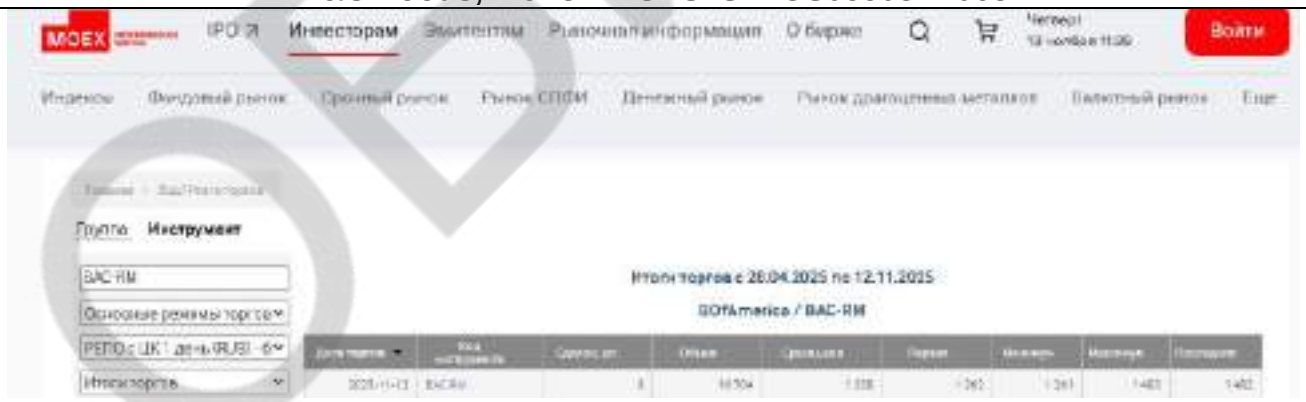

https://www.moex.com/ru/marketdata/#/mode=instrument&secid=BAC-RM&boardgroupid=1258&mode_type=history&date_from=2025-04-28

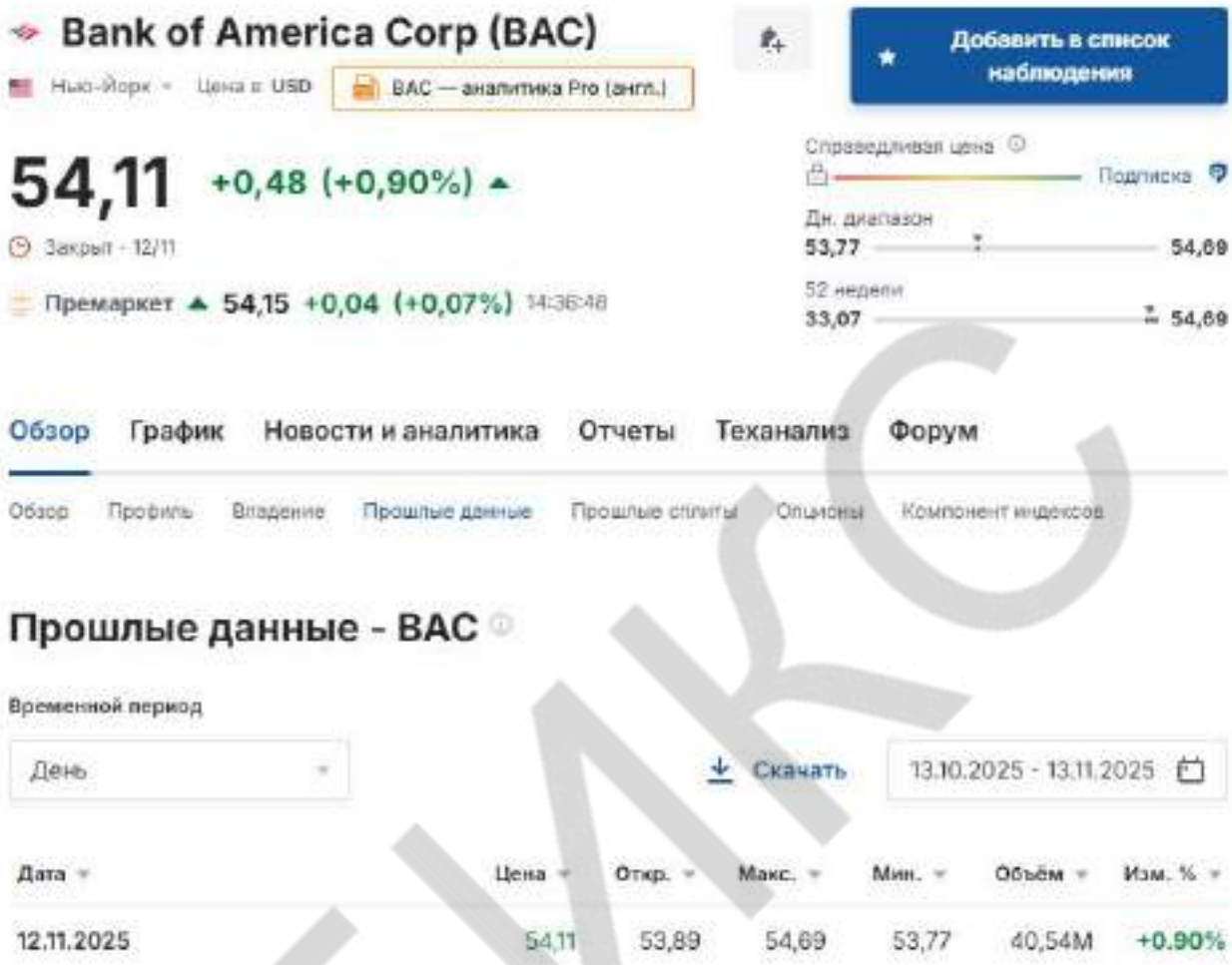

https://ru.investing.com/equities/bank-of-america-historical-data

Bank of America ISIN US0605051046

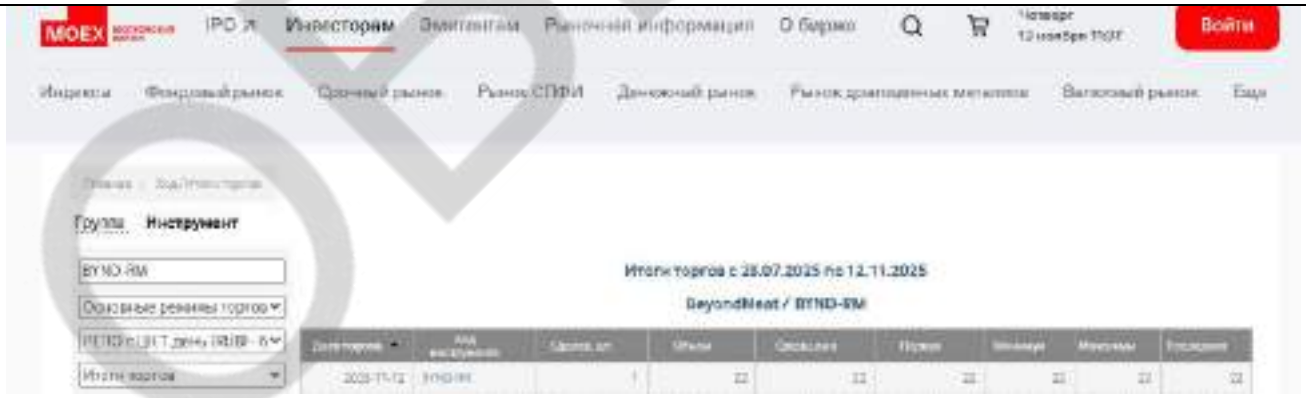

https://www.moex.com/ru/marketdata/#/mode=instrument&secid=BYND-RM&boardgroupid=1258&mode_type=history&date_from=2025-07-28

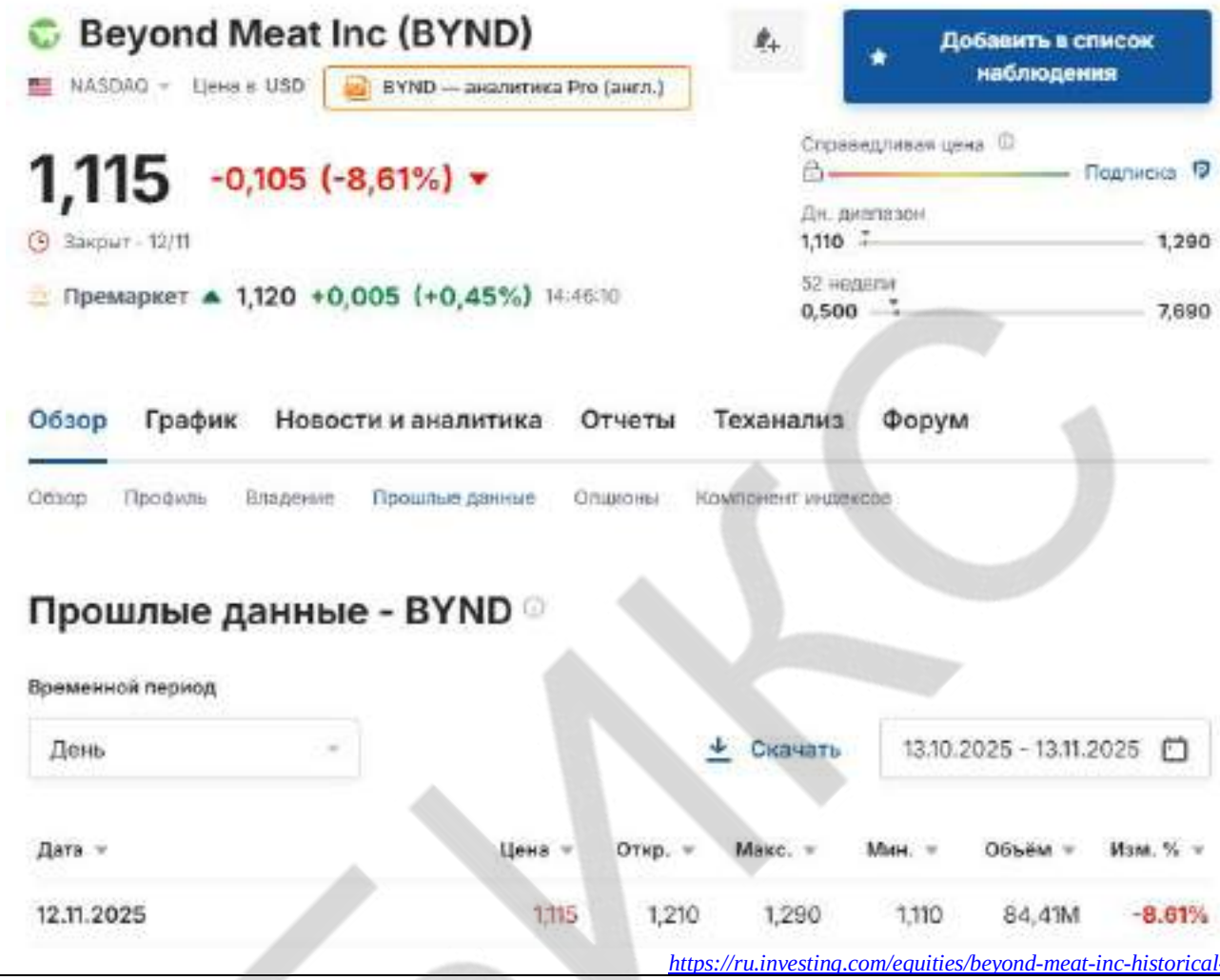

https://ru.investing.com/equities/beyond-meat-inc-historical-data

Beyond Meat Ord Shs ISIN US08862E1091

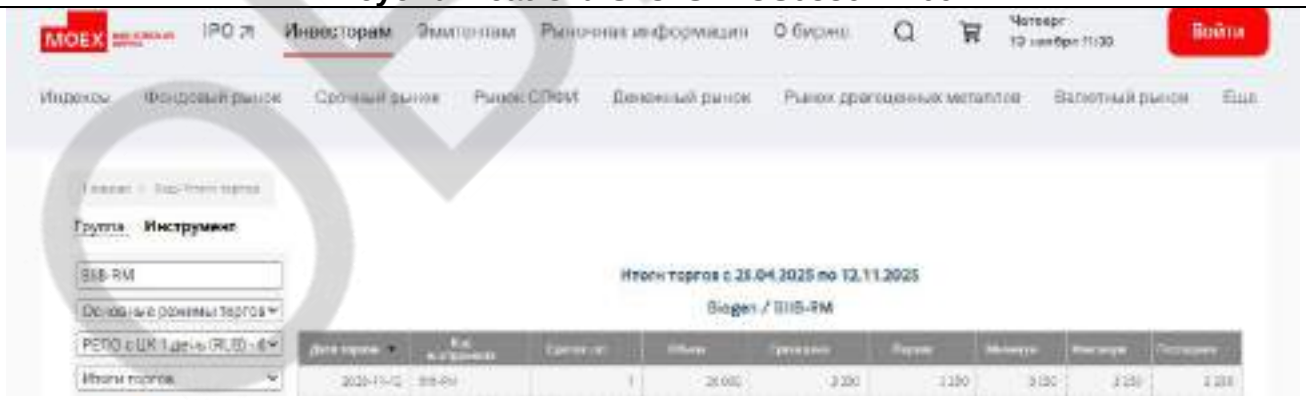

https://www.moex.com/ru/marketdata/#/mode=instrument&secid=BIIB-RM&boardgroupid=1258&mode_type=history&date_from=2025-04-28

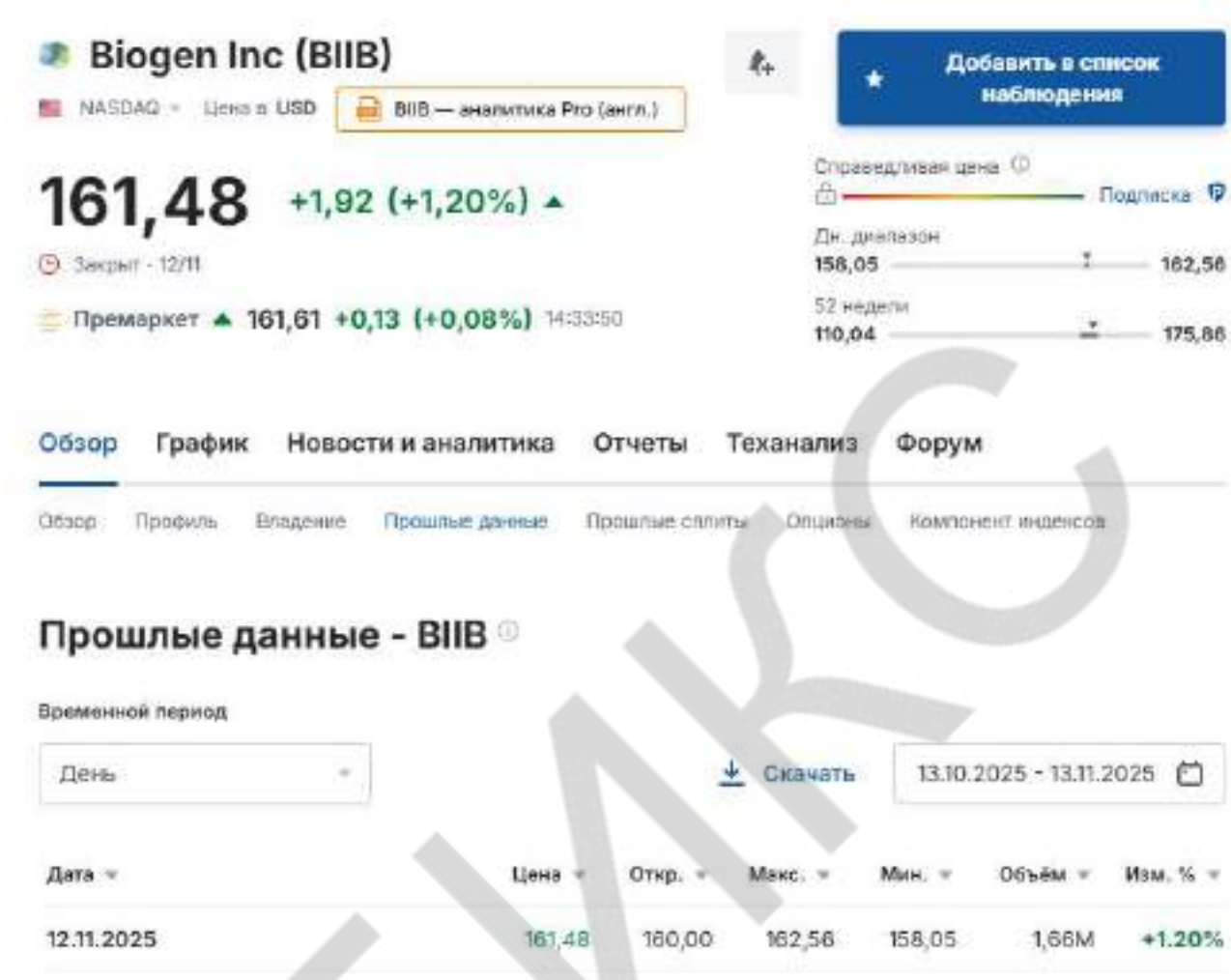

https://ru.investing.com/equities/biogen-idec-inc-historical-data

Biogen ISIN US09062X1037

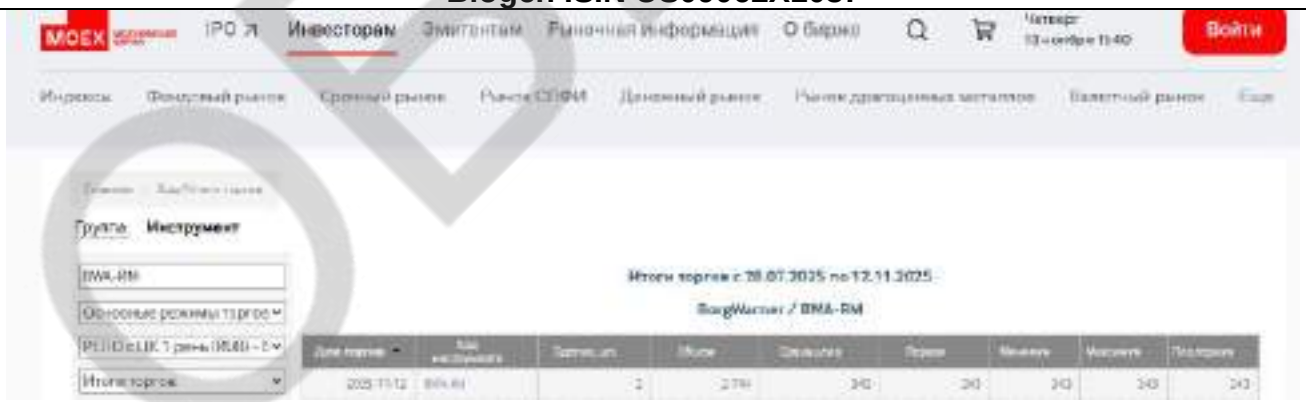

https://www.moex.com/ru/marketdata/#/mode=instrument&secid=BWA-RM&boardgroupid=1258&mode_type=history&date_from=2025-07-28

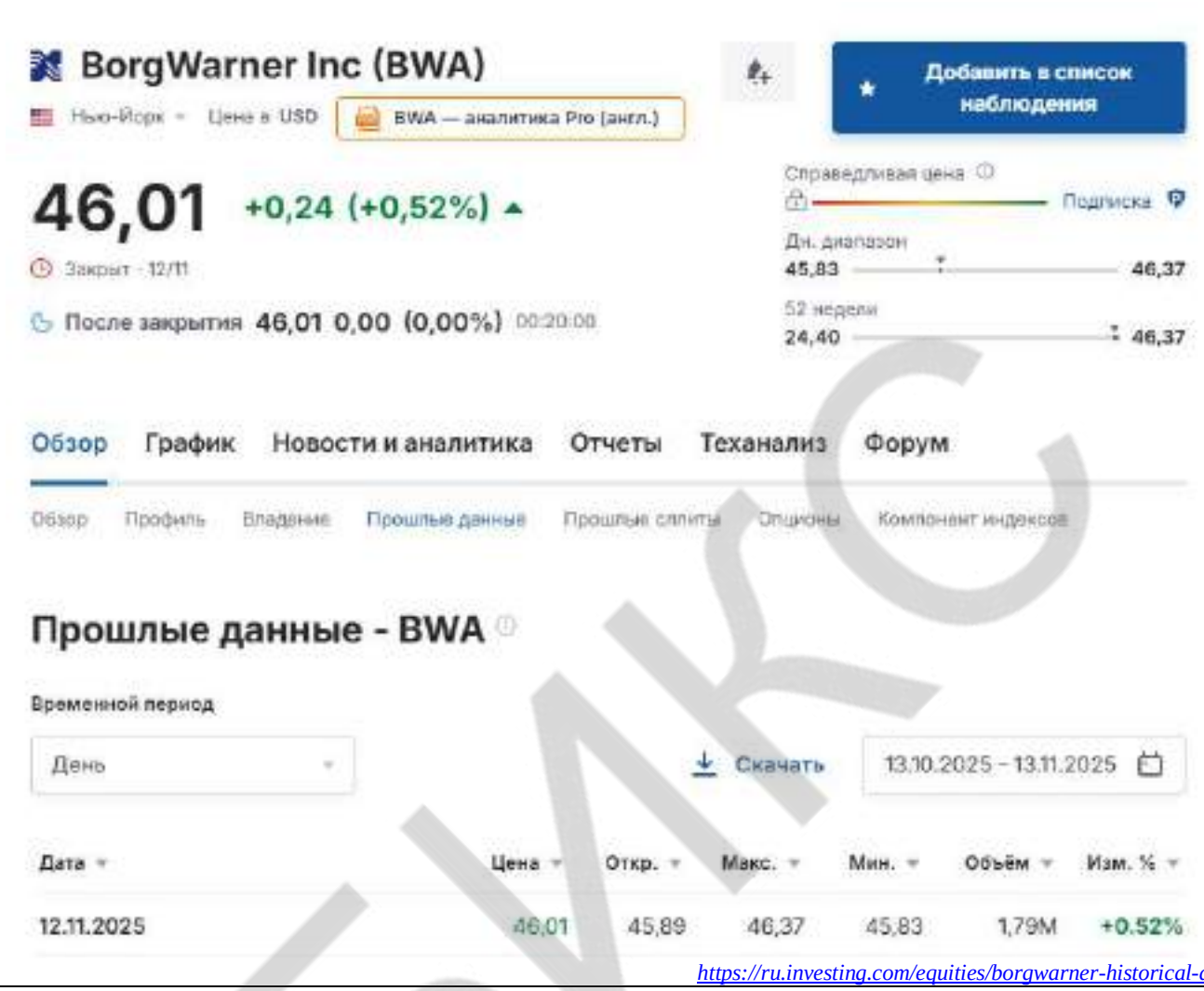

https://ru.investing.com/equities/borgwarner-historical-data

BorgWarner Inc. ORD SHS ISIN US0997241064

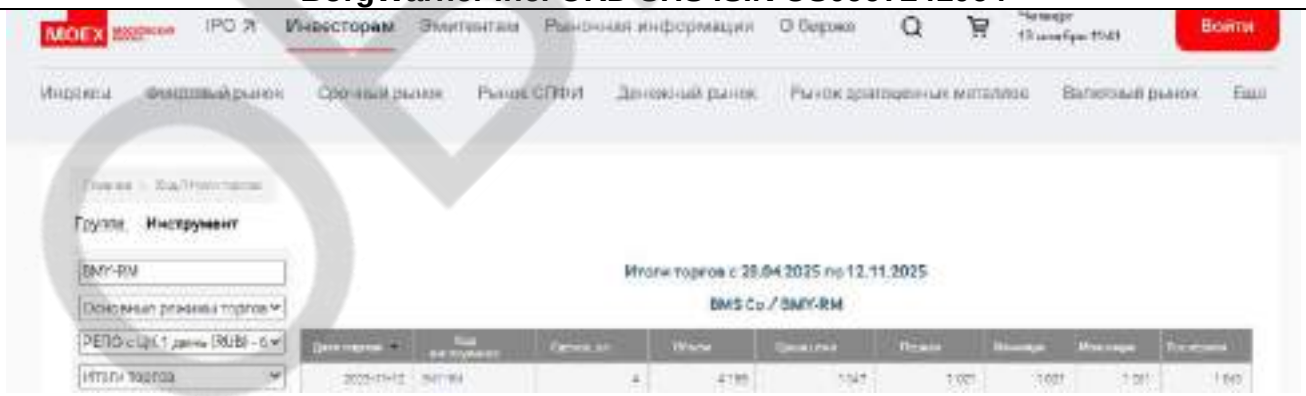

https://www.moex.com/ru/marketdata/#/mode=instrument&secid=BMY-RM&boardgroupid=1258&mode_type=history&date_from=2025-04-28

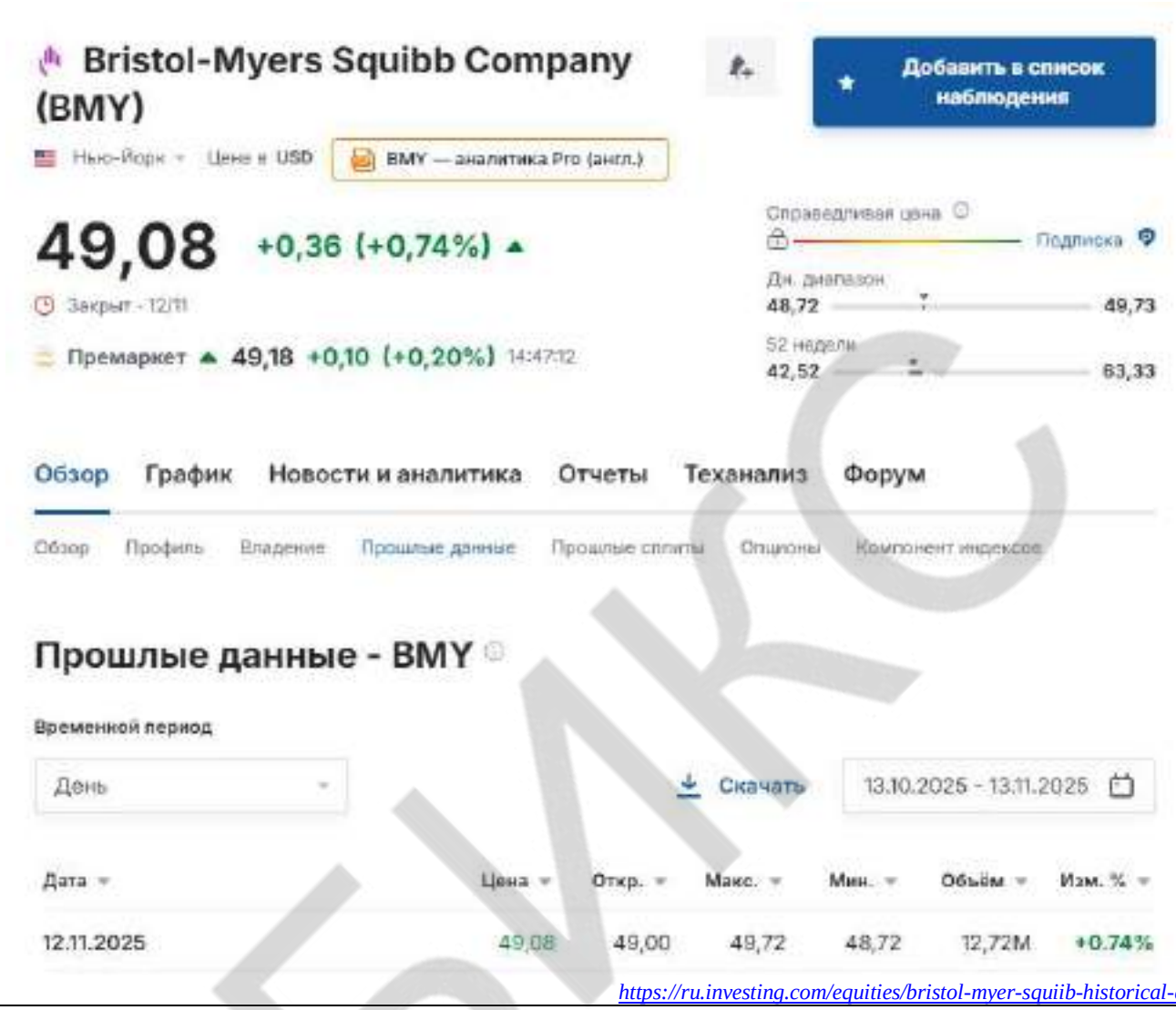

https://ru.investing.com/equities/bristol-myer-squiib-historical-data

Bristol-Myers (BMS) ISIN US1101221083

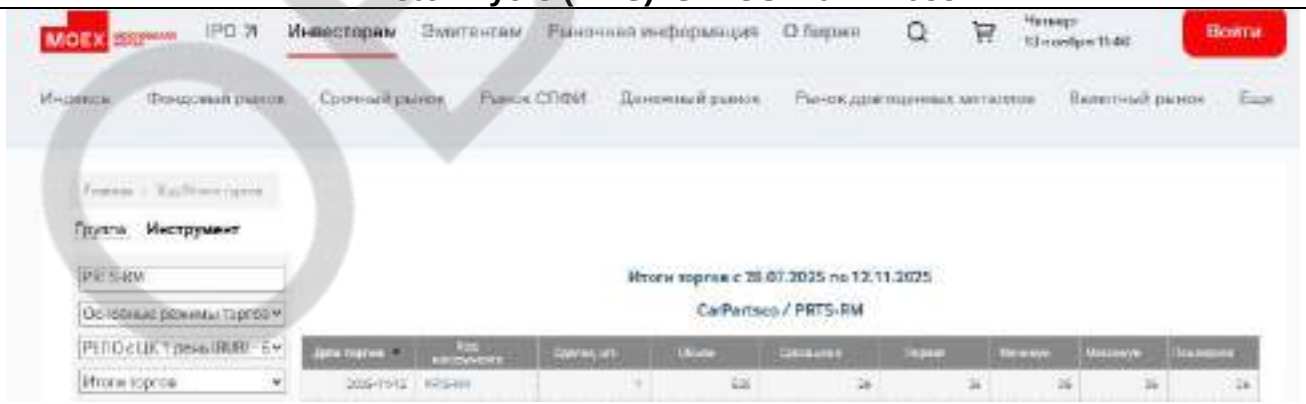

https://www.moex.com/ru/marketdata/#/mode=instrument&secid=PRTS-RM&boardgroupid=1258&mode_type=history&date_from=2025-07-28

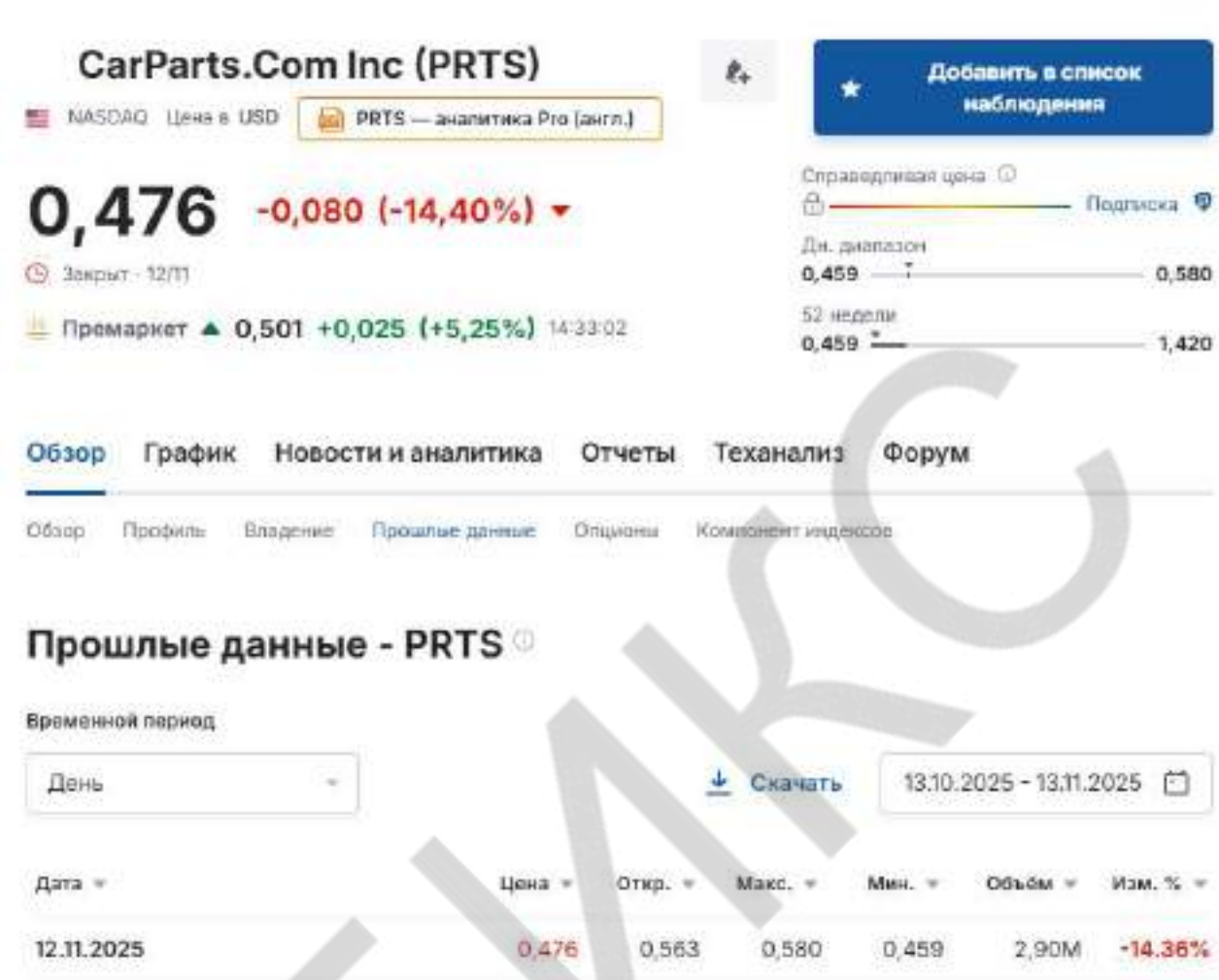

https://ru.investing.com/equities/us-auto-parts-network-historical-data

CarParts.com, Inc. ORD SHS ISIN US14427M1071

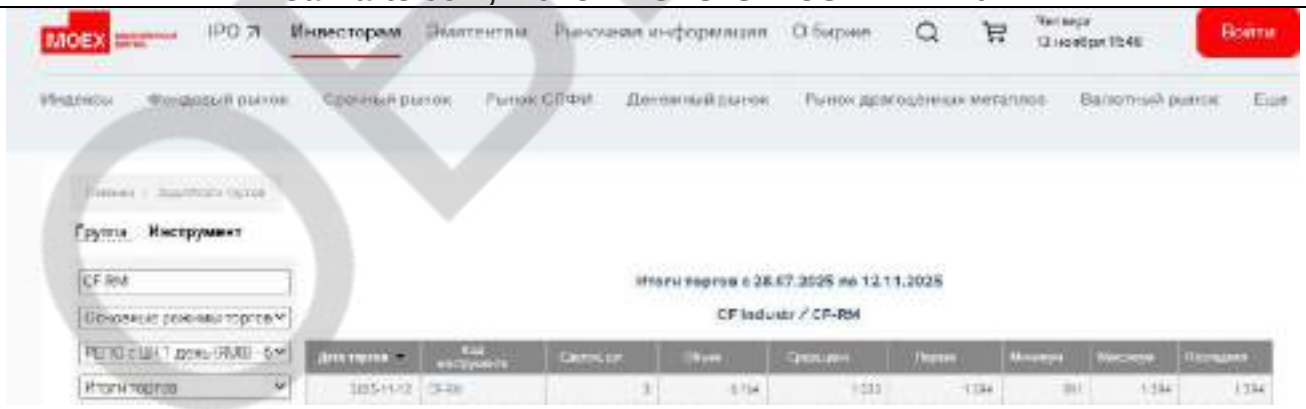

https://www.moex.com/ru/marketdata/#/mode=instrument&secid=CF-RM&boardgroupid=1258&mode_type=history&date_from=2025-07-28

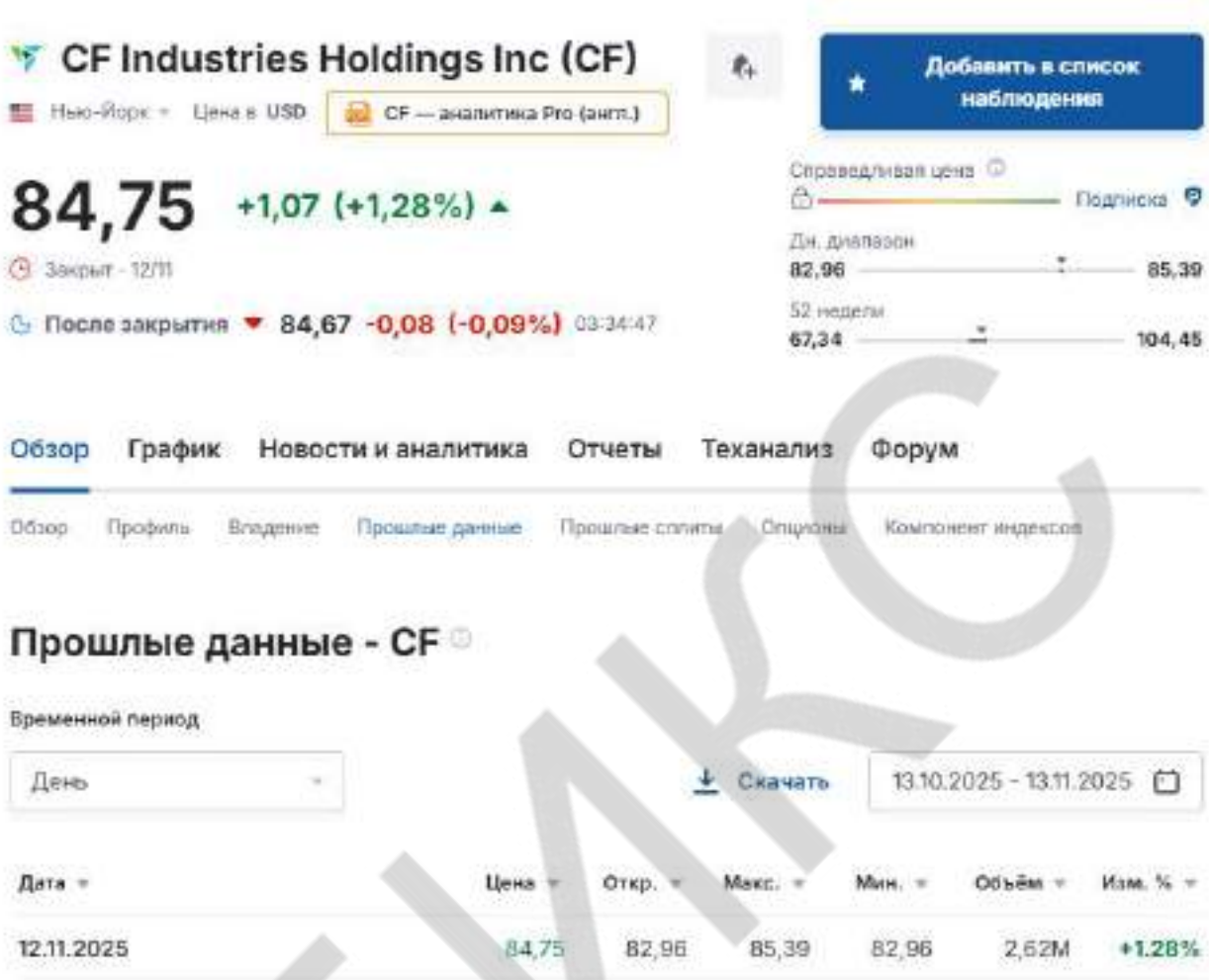

https://ru.investing.com/equities/cf-industries-historical-data

CF Industries Holdings, Inc. ISIN US1252691001

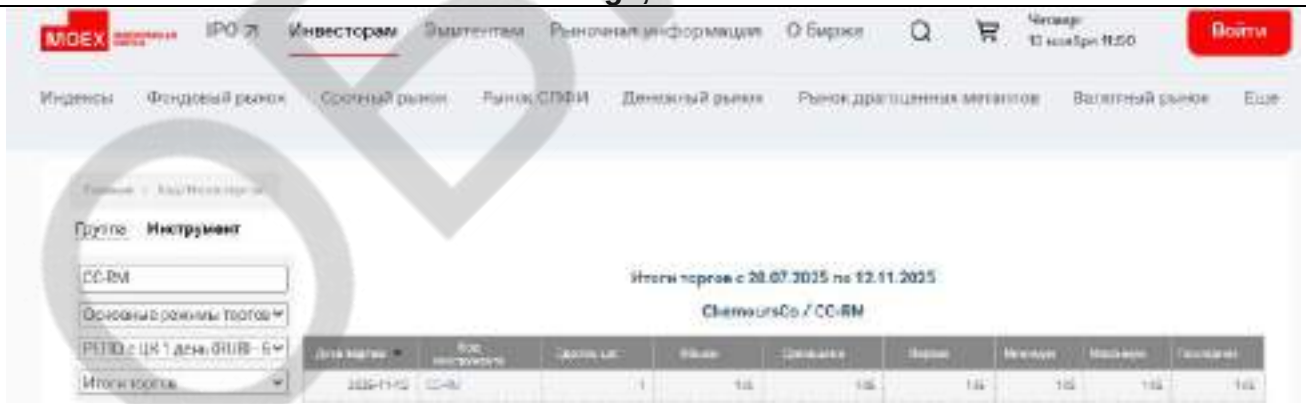

https://www.moex.com/ru/marketdata/#/mode=instrument&secid=CC-RM&boardgroupid=1258&mode_type=history&date_from=2025-07-28

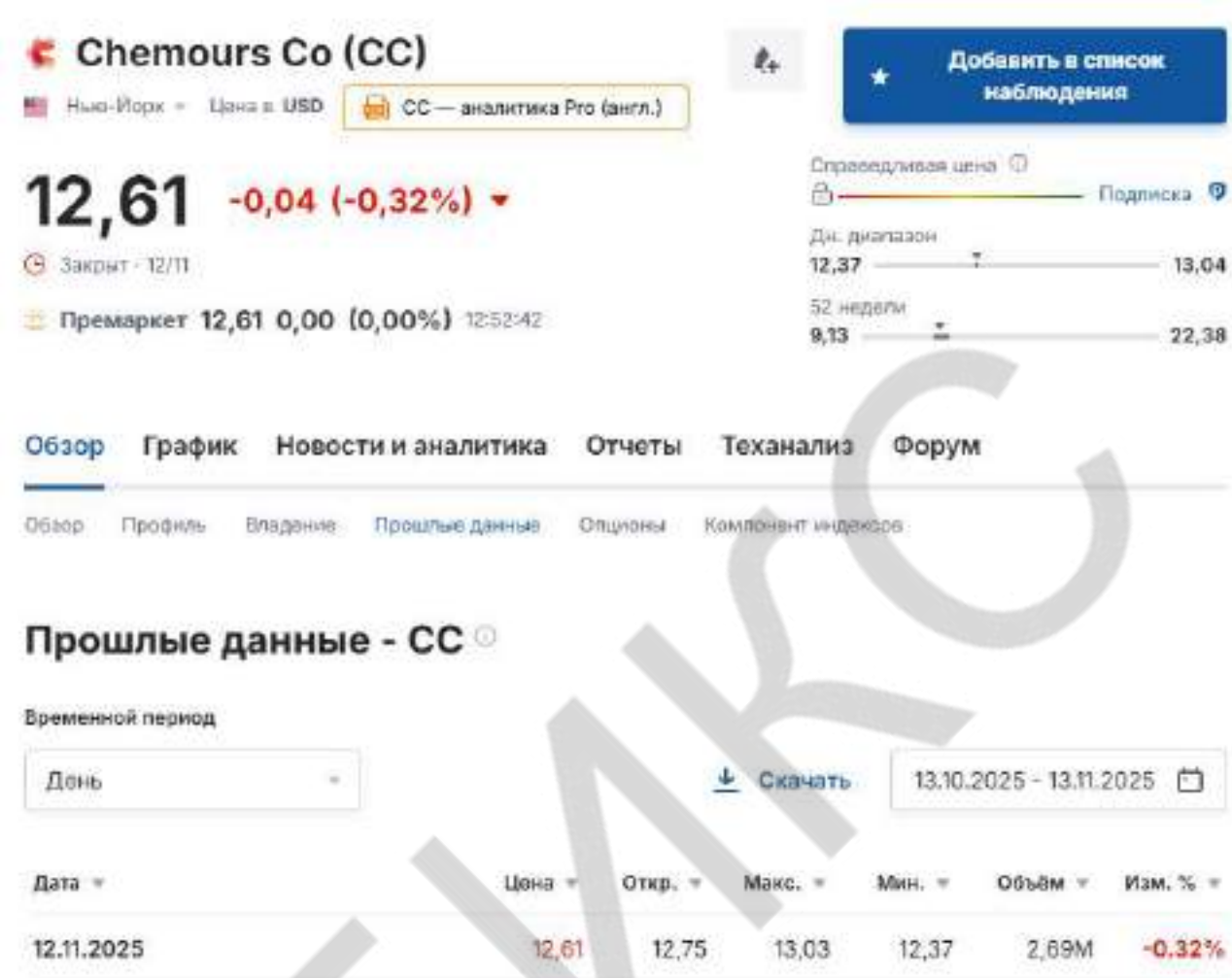

https://ru.investing.com/equities/chemours-co-historical-data

Chemours Company ORD SHS ISIN US1638511089

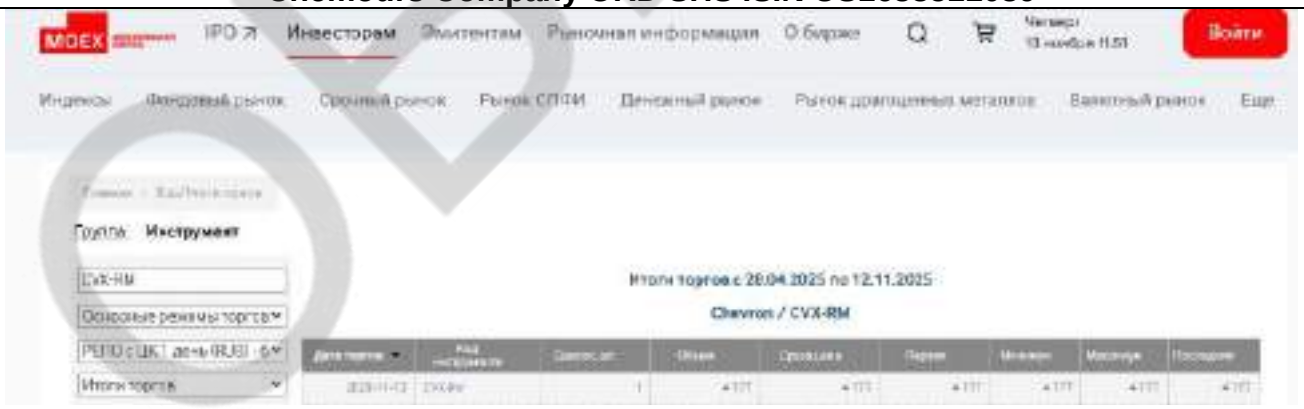

https://www.moex.com/ru/marketdata/#/mode=instrument&secid=CVX-RM&boardgroupid=1258&mode_type=history&date_from=2025-04-28

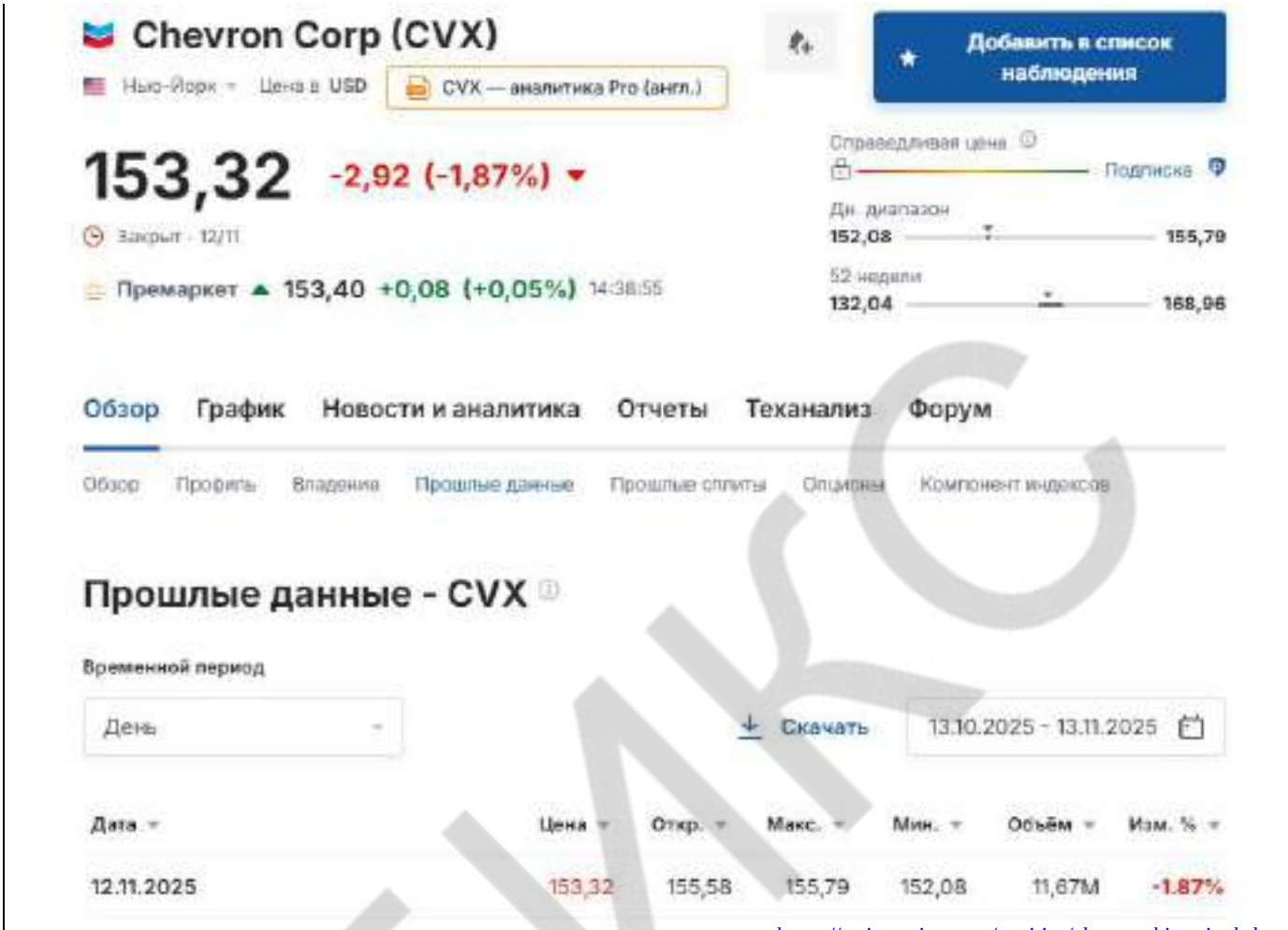

https://ru.investing.com/equities/chevron-historical-data

Chevron ISIN US1667641005

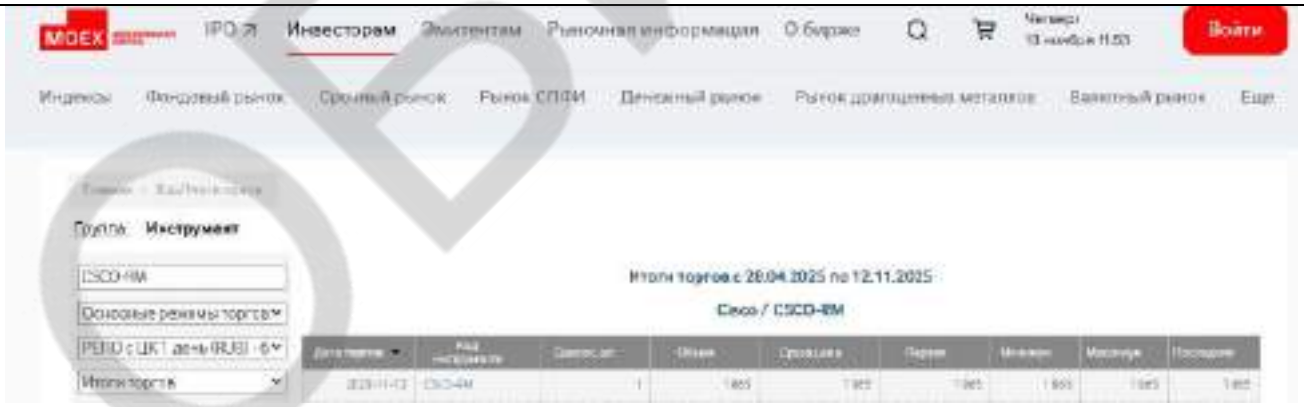

https://www.moex.com/ru/marketdata/#/mode=instrument&secid=CSCO-RM&boardgroupid=1258&mode_type=history&date_from=2025-04-28

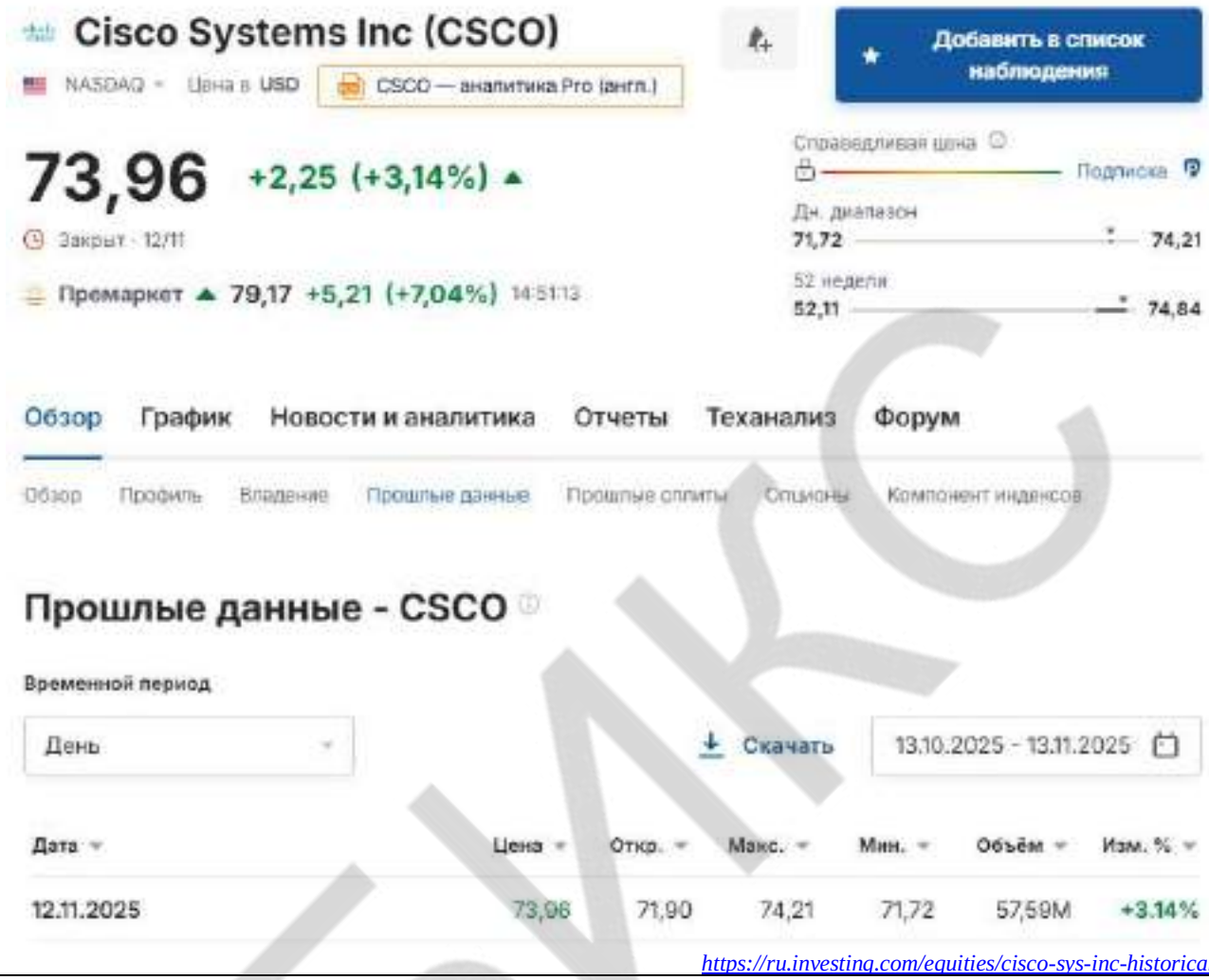

https://ru.investing.com/equities/cisco-sys-inc-historical-data

Cisco Systems, Inc. ISIN US17275R1023

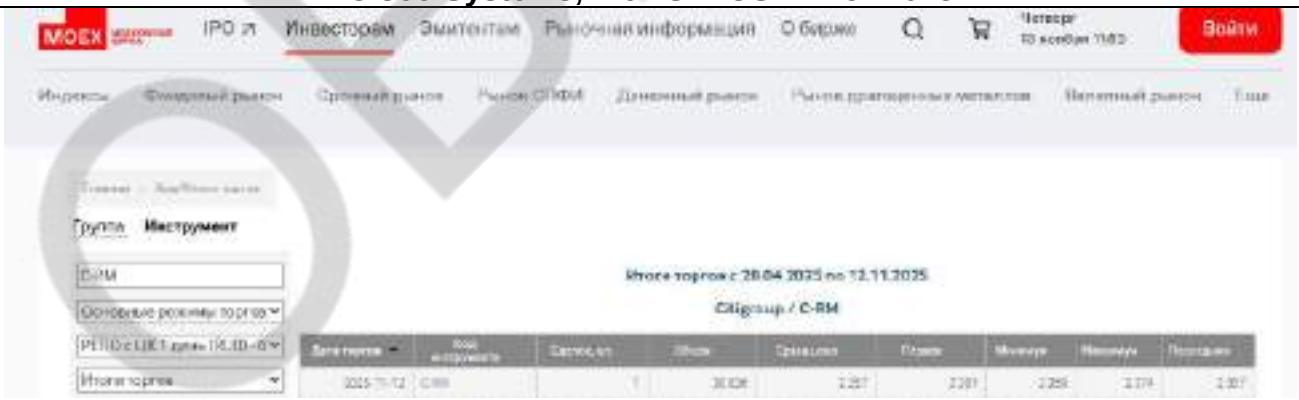

https://www.moex.com/ru/marketdata/#/mode=instrument&secid=C-RM&boardgroupid=1258&mode_type=history&date_from=2025-04-28

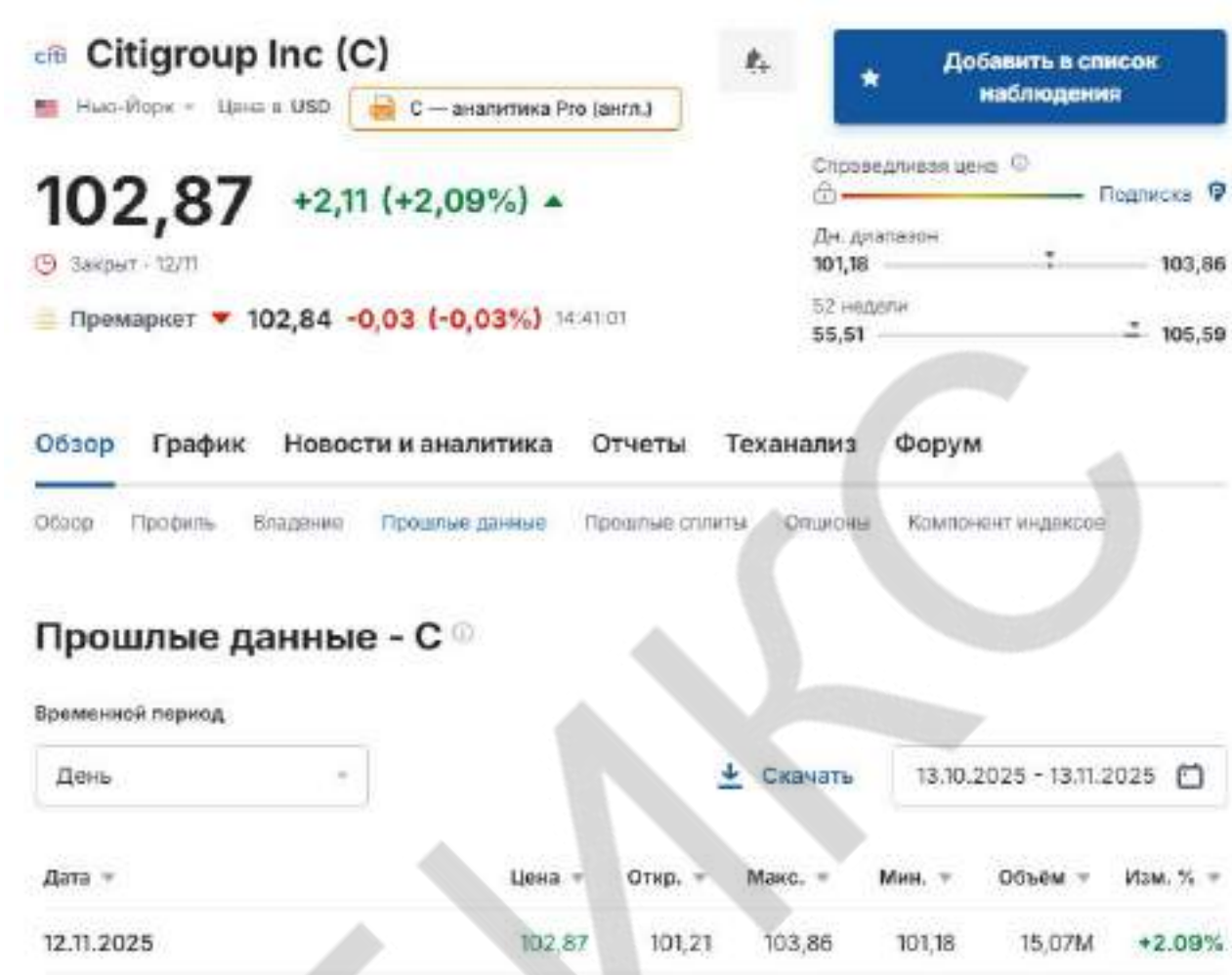

https://ru.investing.com/equities/citigroup-historical-data

Citigroup Inc. ISIN US1729674242

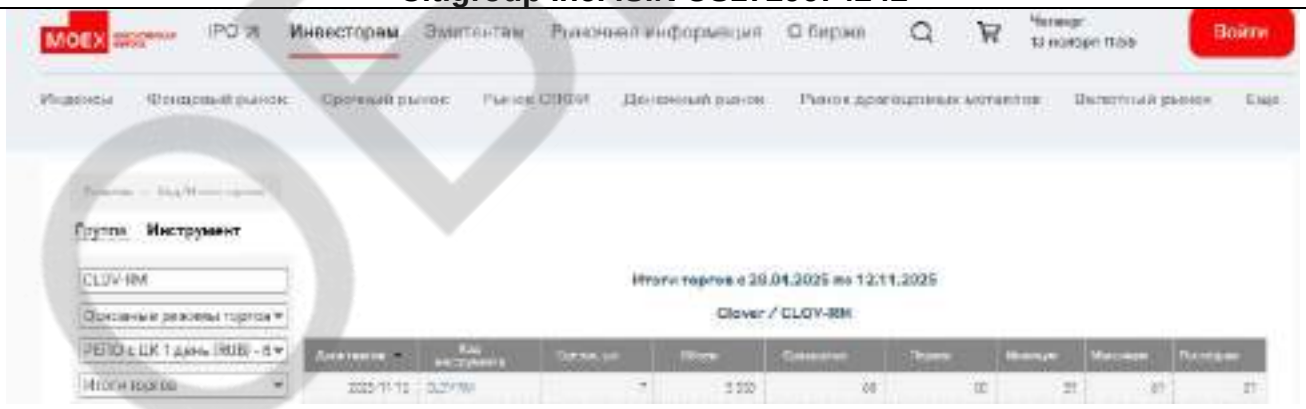

https://www.moex.com/ru/marketdata/#/mode=instrument&secid=CLOV-RM&boardgroupid=1258&mode_type=history&date_from=2025-04-28

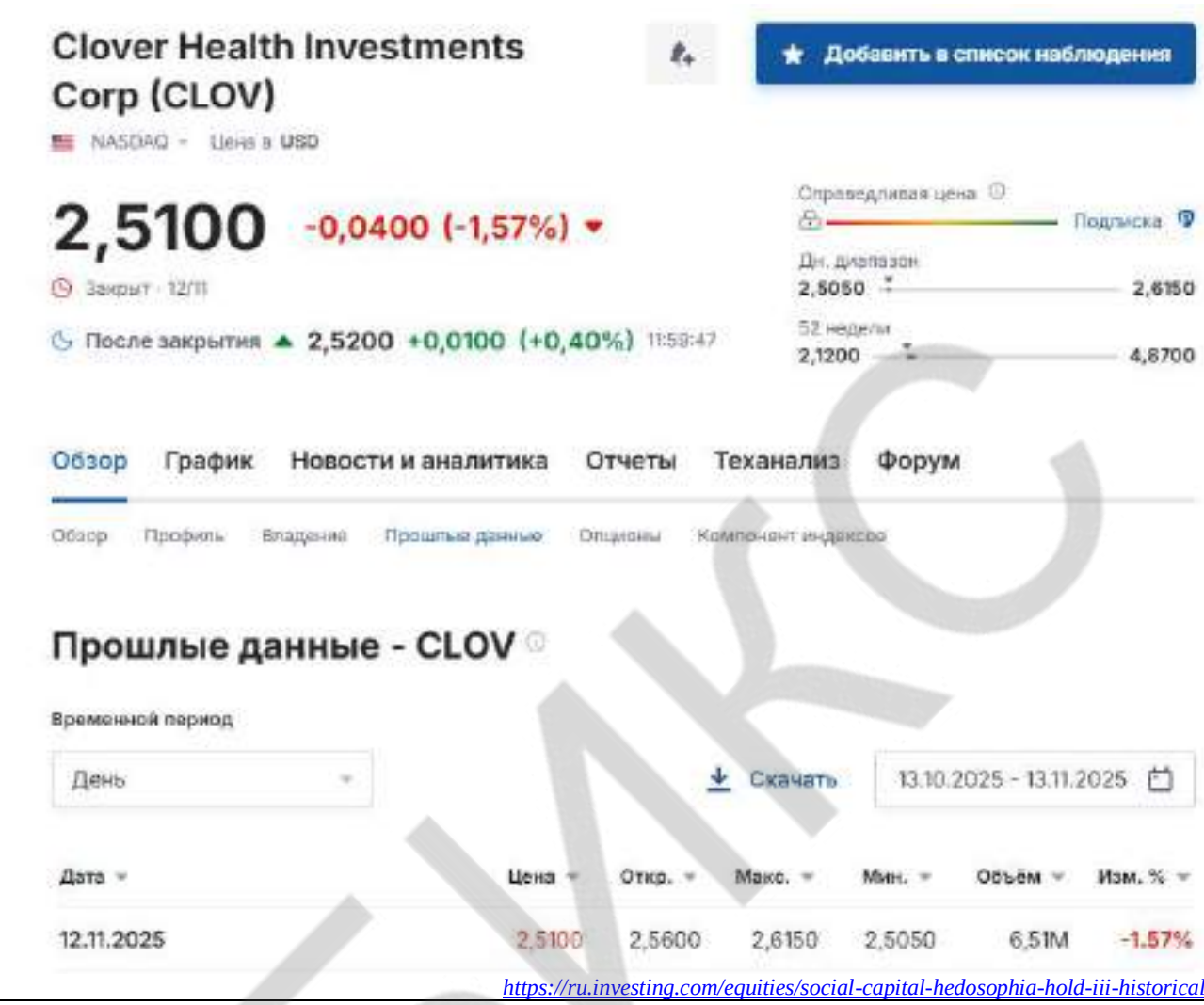

https://ru.investing.com/equities/social-capital-hedosophia-hold-iii-historical-data

Clover Health ISIN US18914F1030

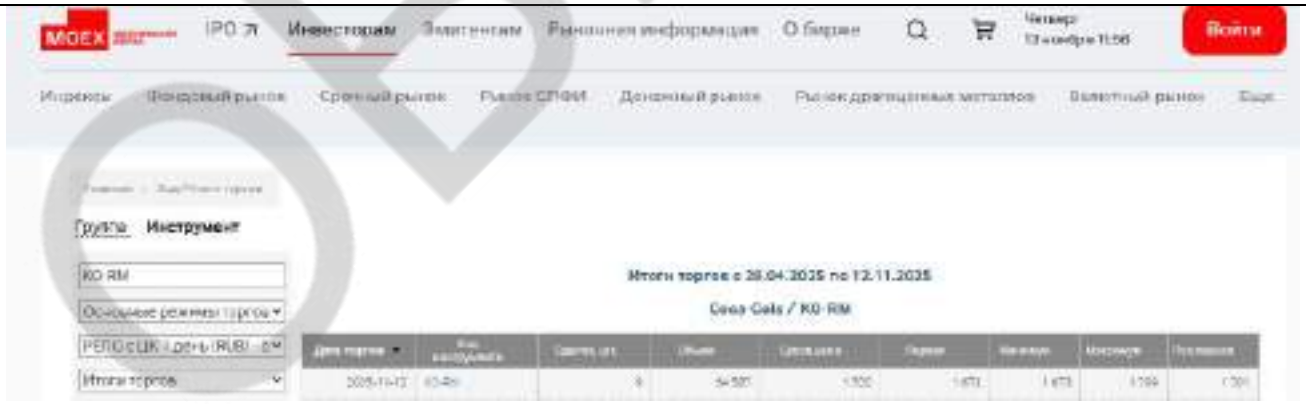

https://www.moex.com/ru/marketdata/#/mode=instrument&secid=KO-RM&boardgroupid=1258&mode_type=history&date_from=2025-04-28

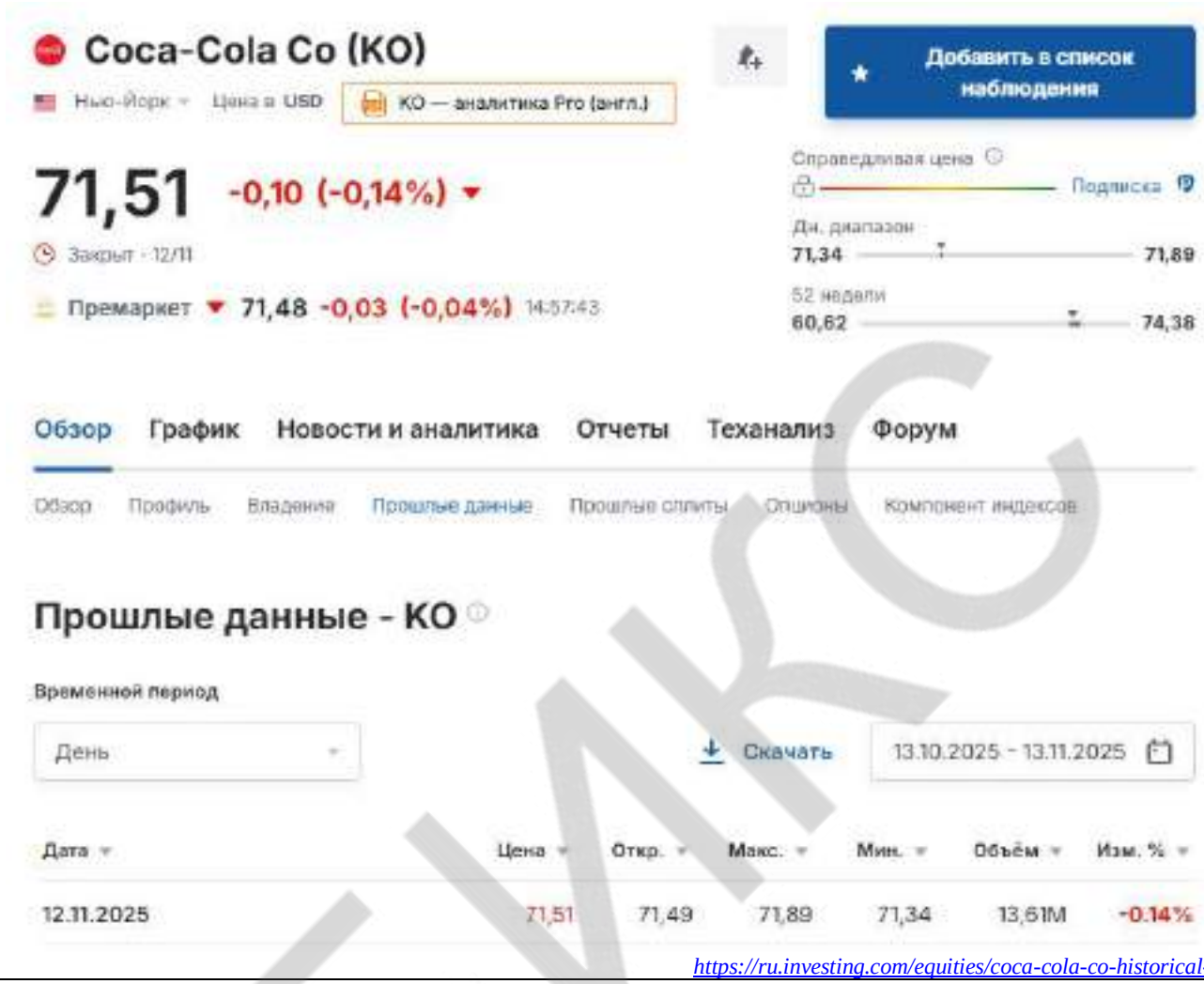

https://ru.investing.com/equities/coca-cola-co-historical-data

Coca-Cola ISIN US1912161007

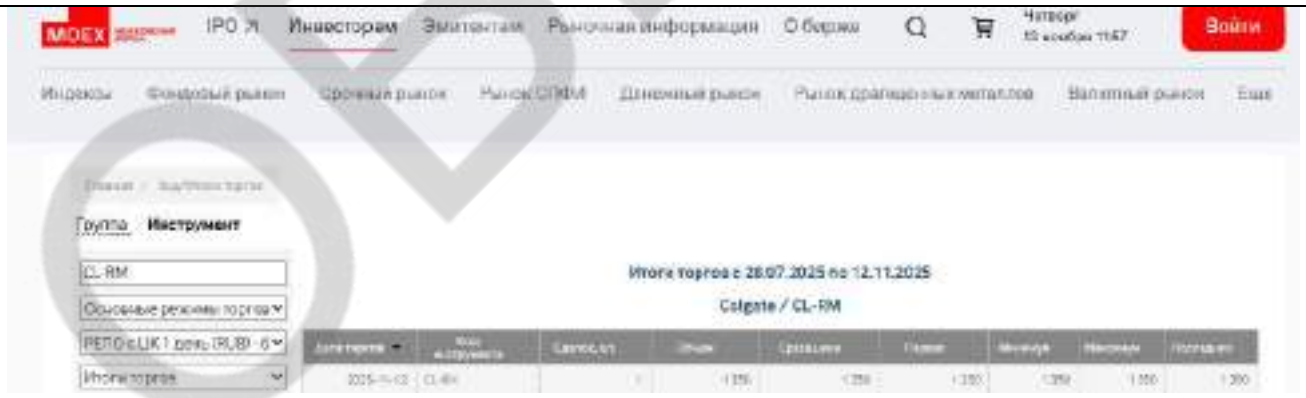

https://www.moex.com/ru/marketdata/#/mode=instrument&secid=CL-RM&boardgroupid=1258&mode_type=history&date_from=2025-07-28

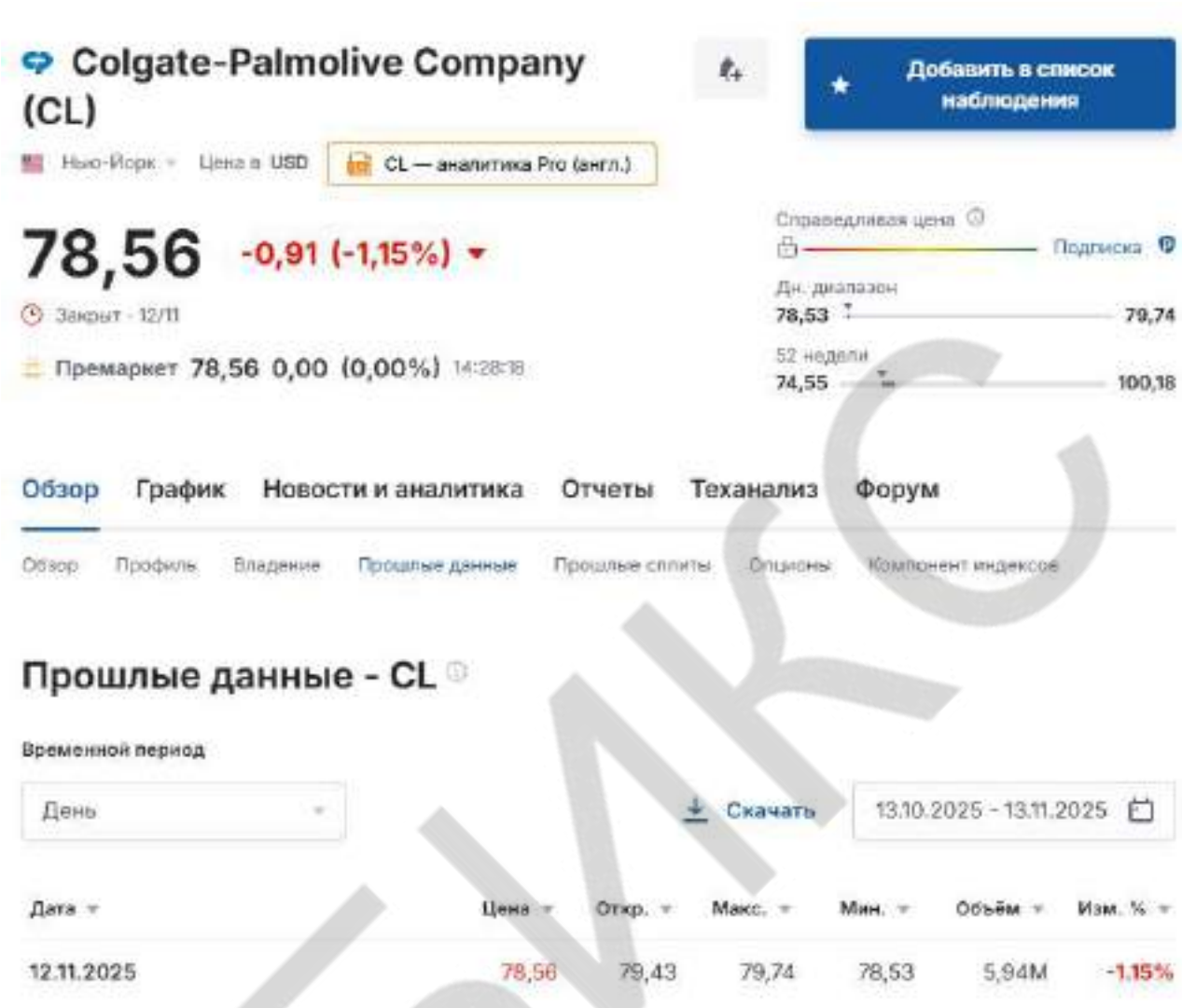

https://ru.investing.com/equities/colgate-palmo-historical-data

Colgate-Palmolive Company ISIN US1941621039

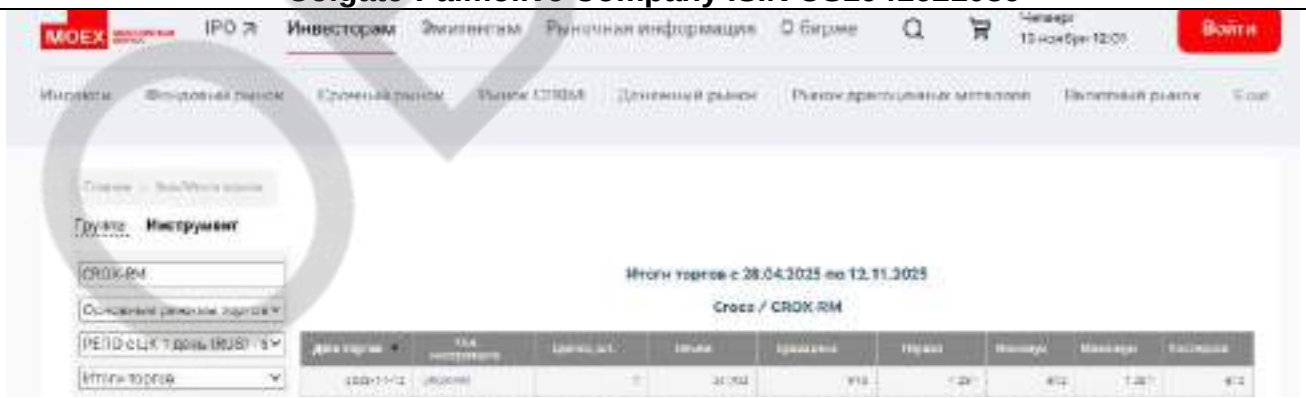

https://www.moex.com/ru/marketdata/#/mode=instrument&secid=CROX-RM&boardgroupid=1258&mode_type=history&date_from=2025-04-28

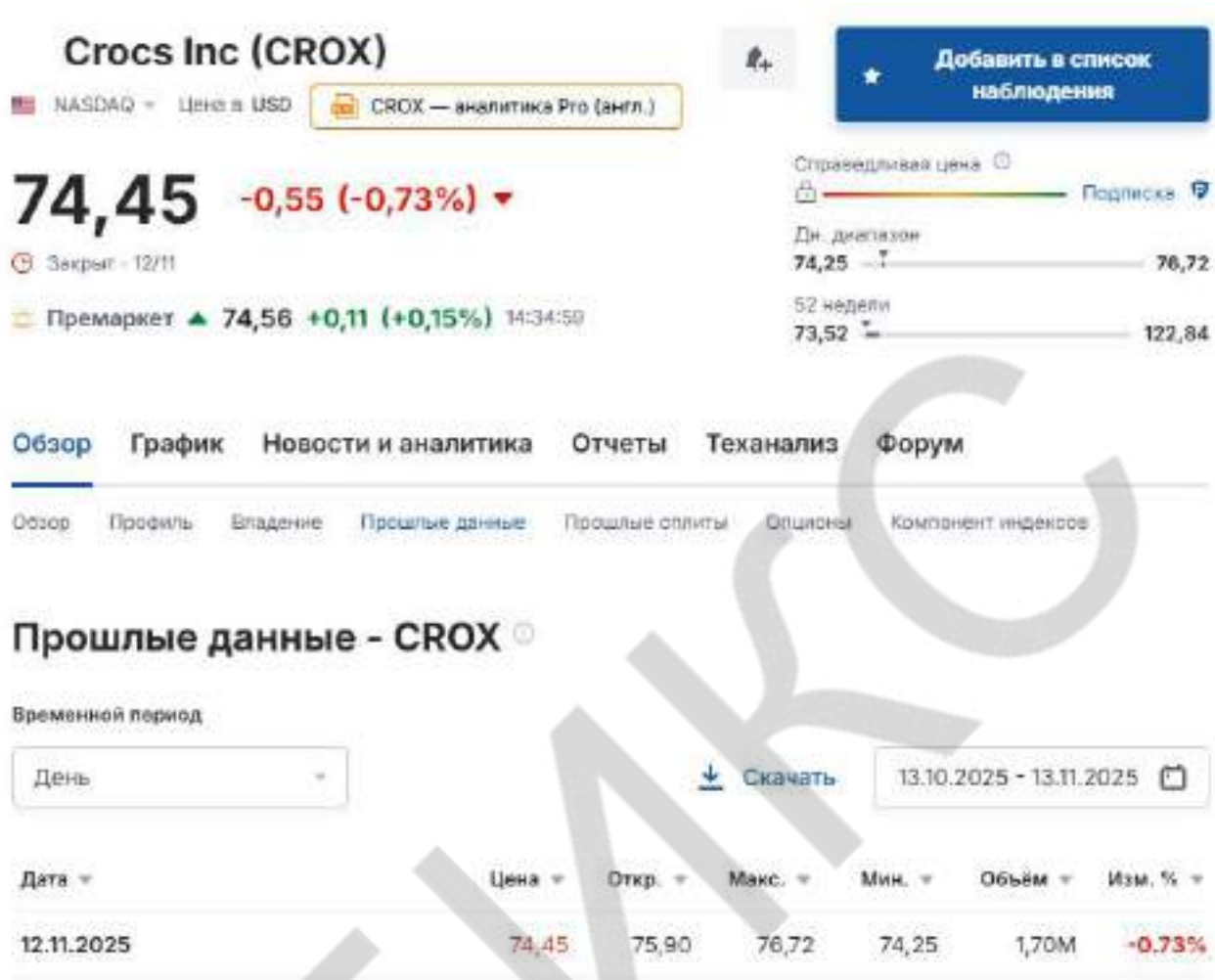

https://ru.investing.com/equities/crocs-historical-data

Crocs ISIN US2270461096

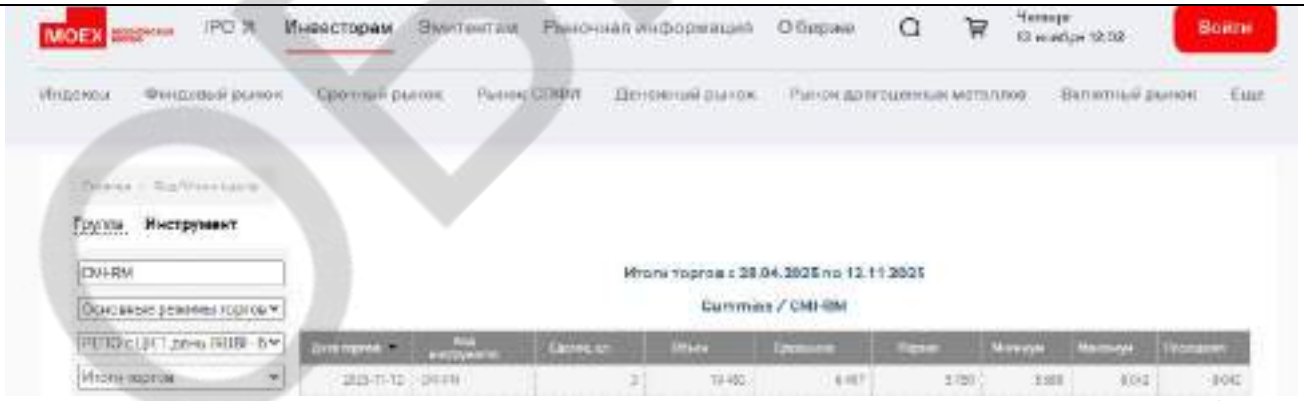

https://www.moex.com/ru/marketdata/#/mode=instrument&secid=CMI-RM&boardgroupid=1258&mode_type=history&date_from=2025-04-28

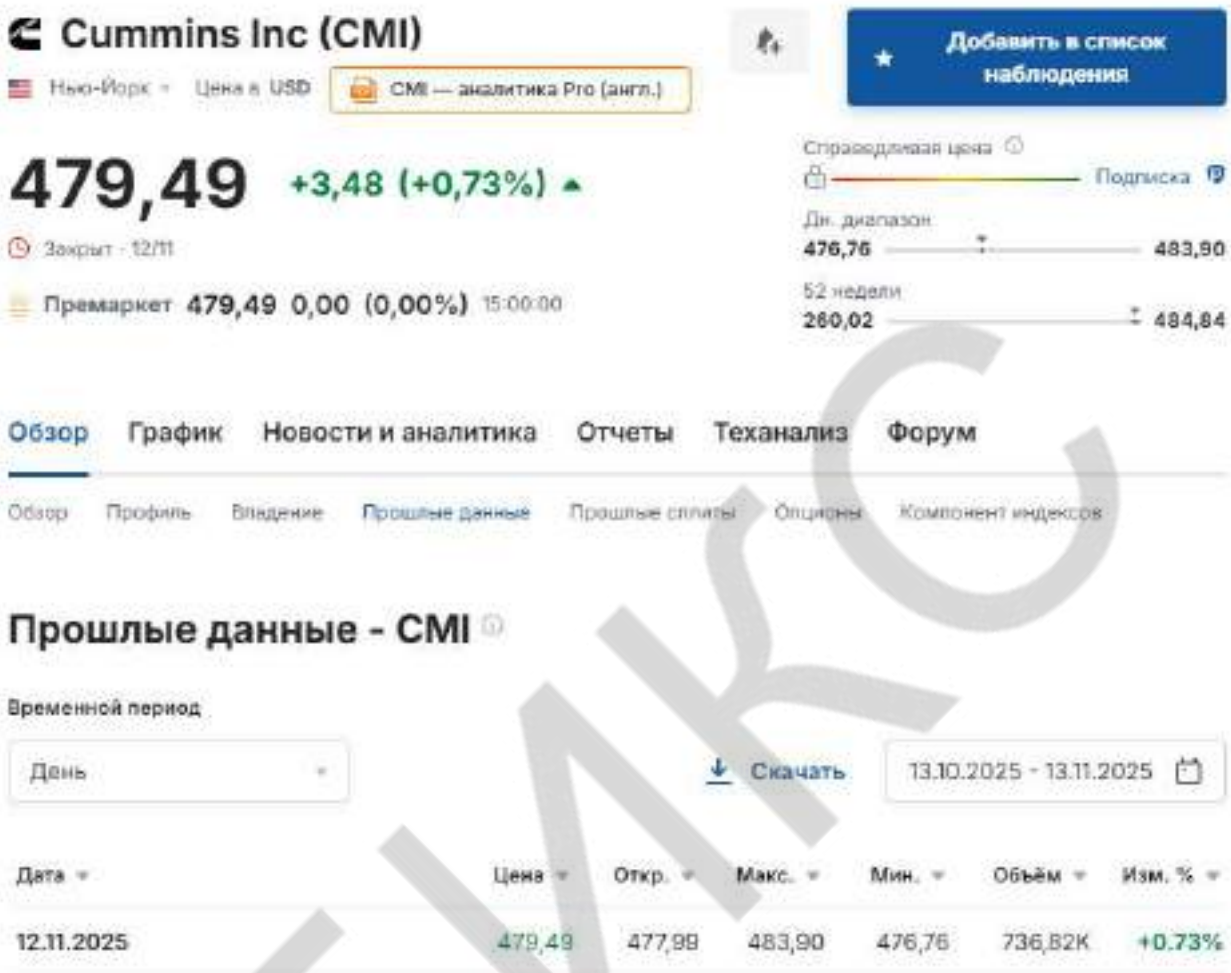

https://ru.investing.com/equities/cummins-inc-historical-data

Cummins Inc. ISIN US2310211063

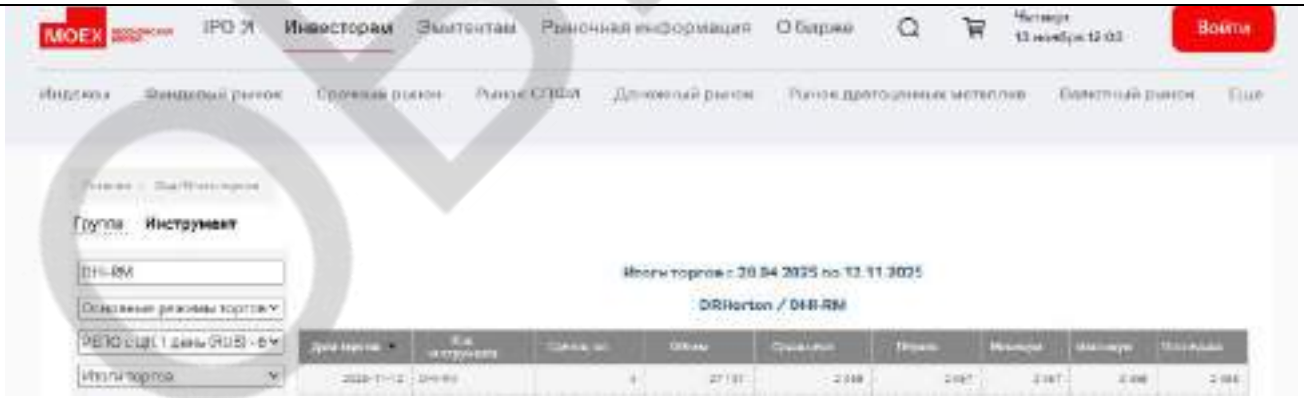

https://www.moex.com/ru/marketdata/#/mode=instrument&secid=DHI-RM&boardgroupid=1258&mode_type=history&date_from=2025-04-28

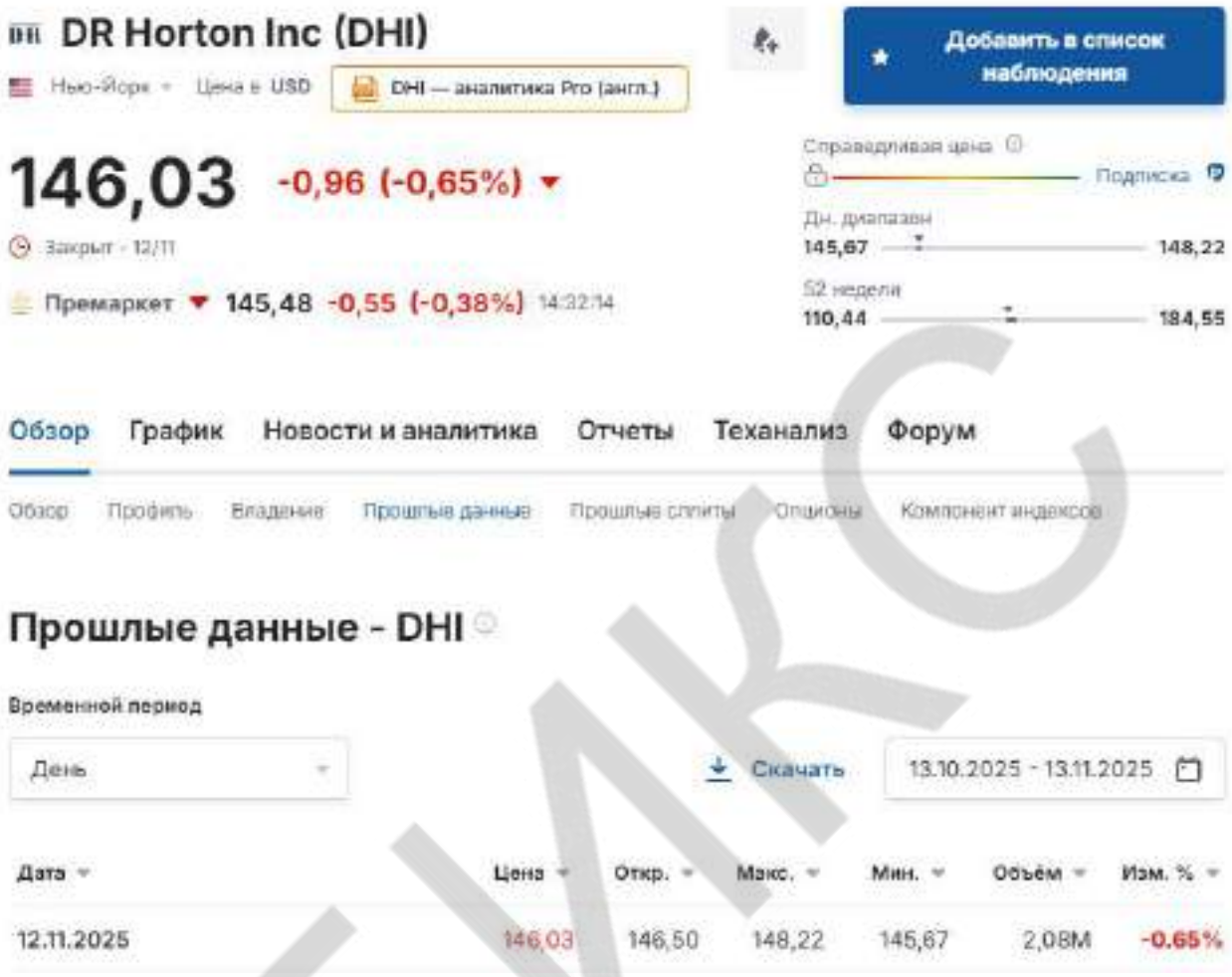

https://ru.investing.com/equities/d.r.-horton-inc-historical-data

D.R. Horton ISIN US23331A1097

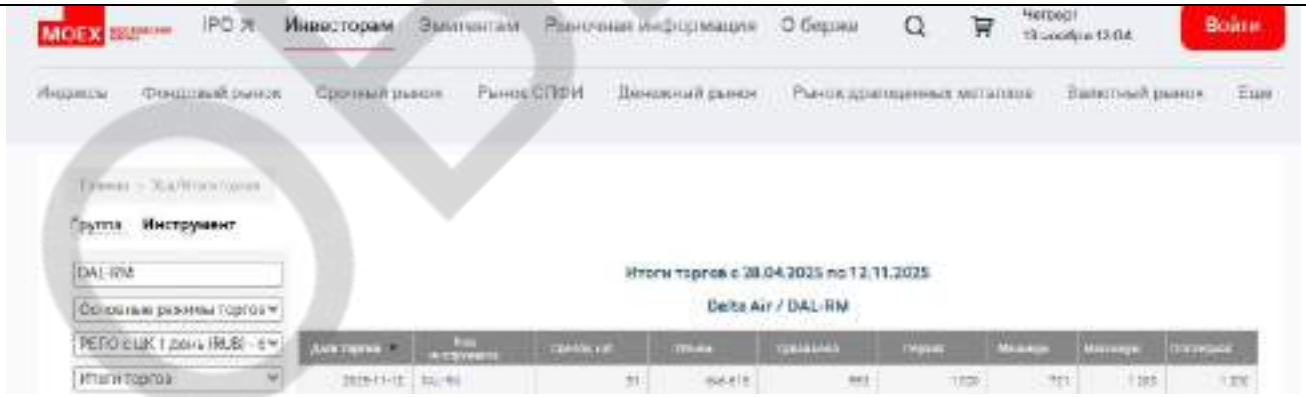

https://www.moex.com/ru/marketdata/#/mode=instrument&secid=DAL-RM&boardgroupid=1258&mode_type=history&date_from=2025-04-28

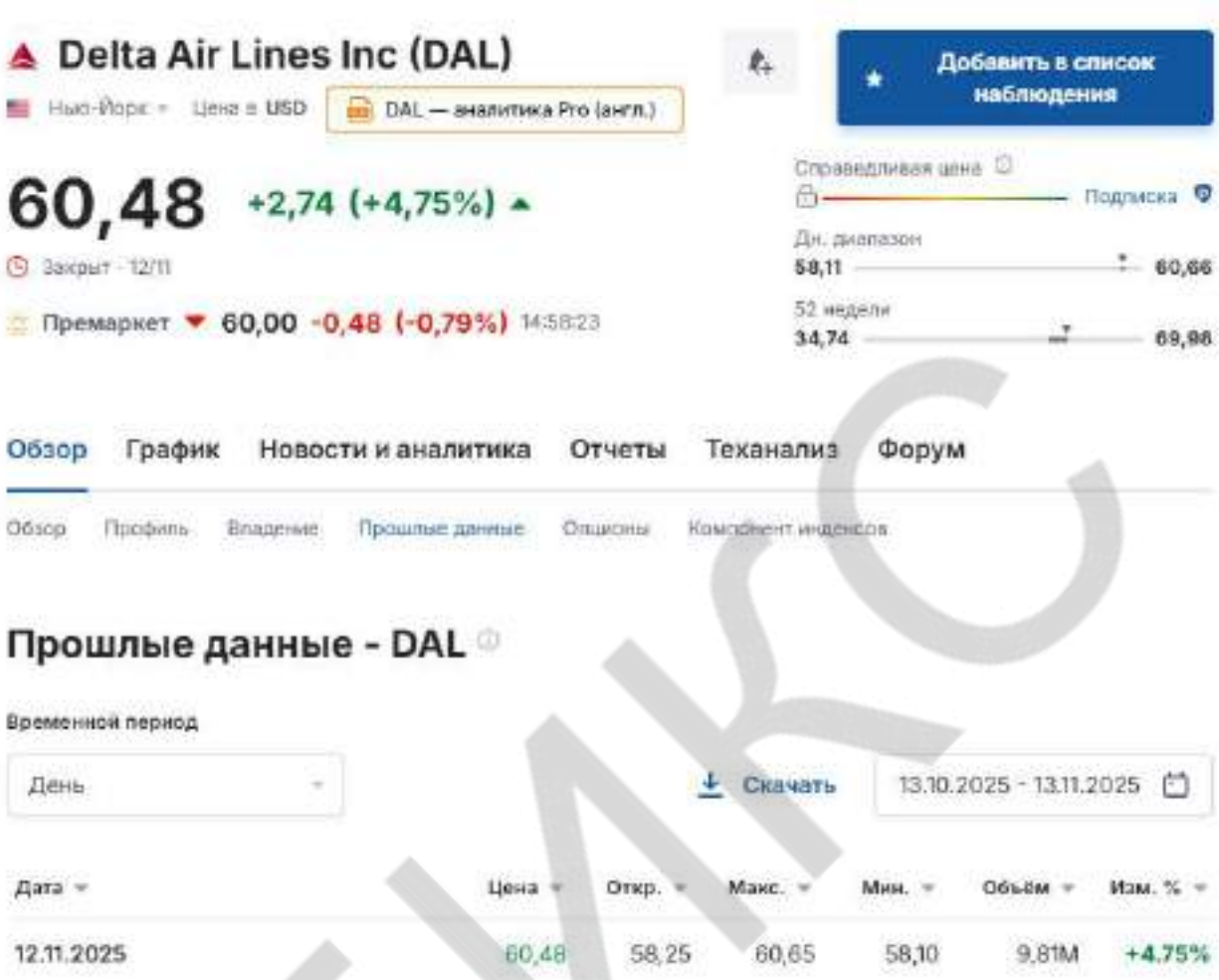

https://ru.investing.com/equities/delta-air-lines-new-historical-data

Delta Air Lines. Inc. ISIN US2473617023

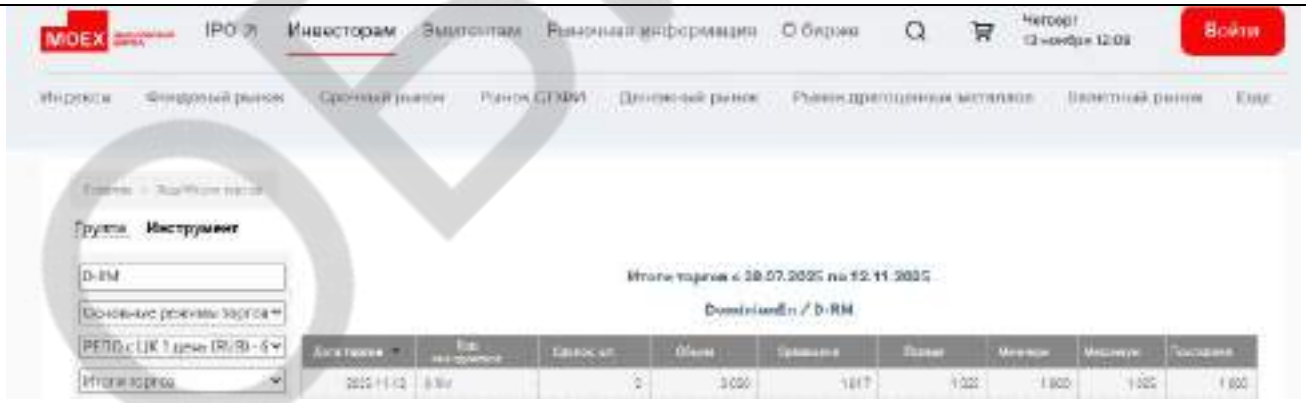

https://www.moex.com/ru/marketdata/#/mode=instrument&secid=D-RM&boardgroupid=1258&mode_type=history&date_from=2025-07-28

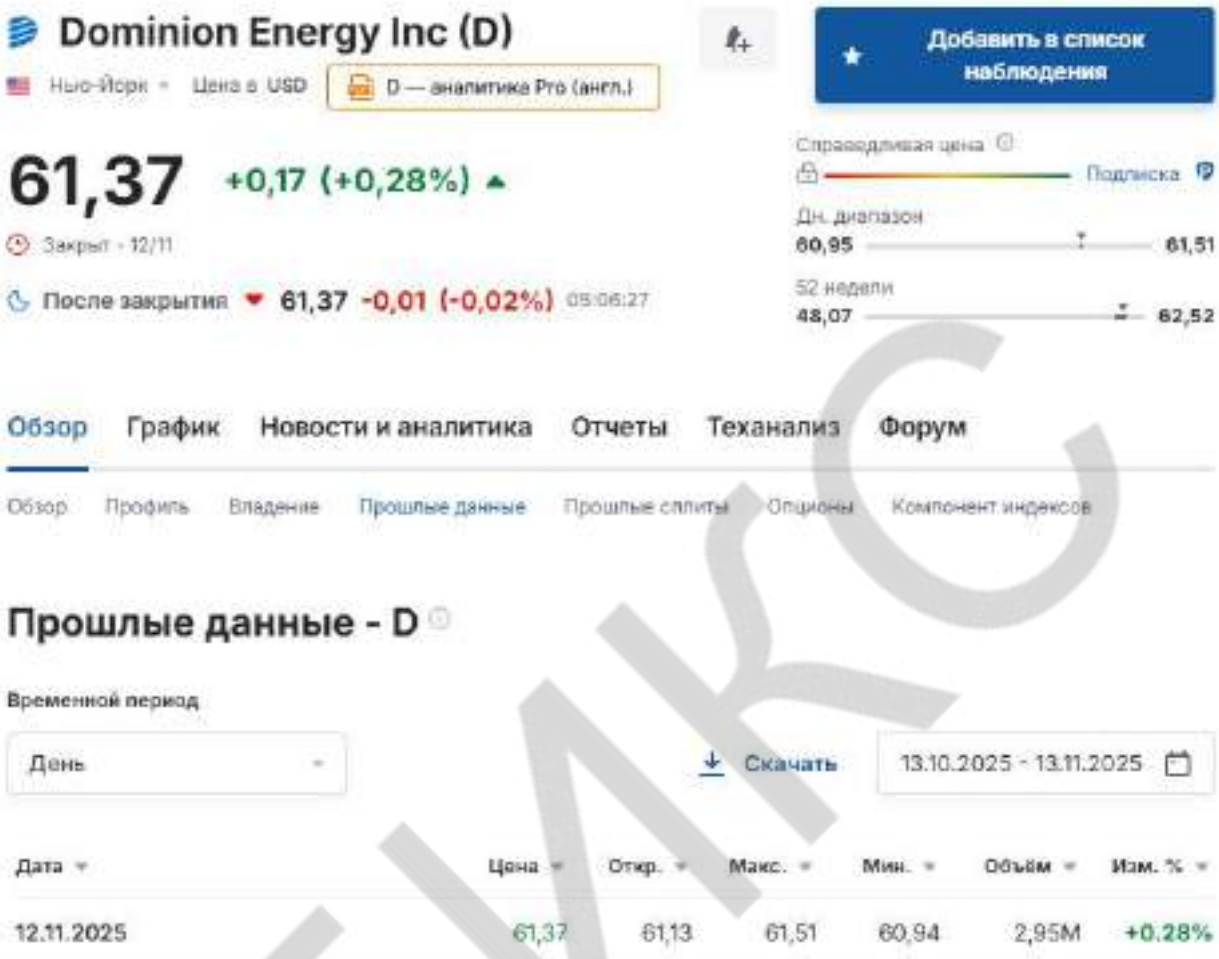

https://ru.investing.com/equities/dominion-res-historical-data

Dominion Energy, Inc. ORD SHS ISIN US25746U1097

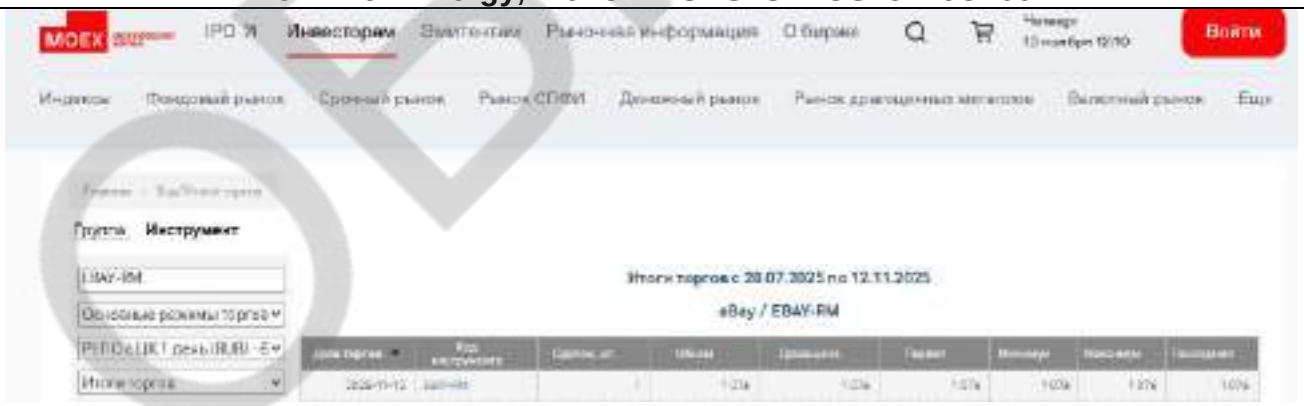

https://www.moex.com/ru/marketdata/#/mode=instrument&secid=EBAY-RM&boardgroupid=1258&mode_type=history&date_from=2025-07-28

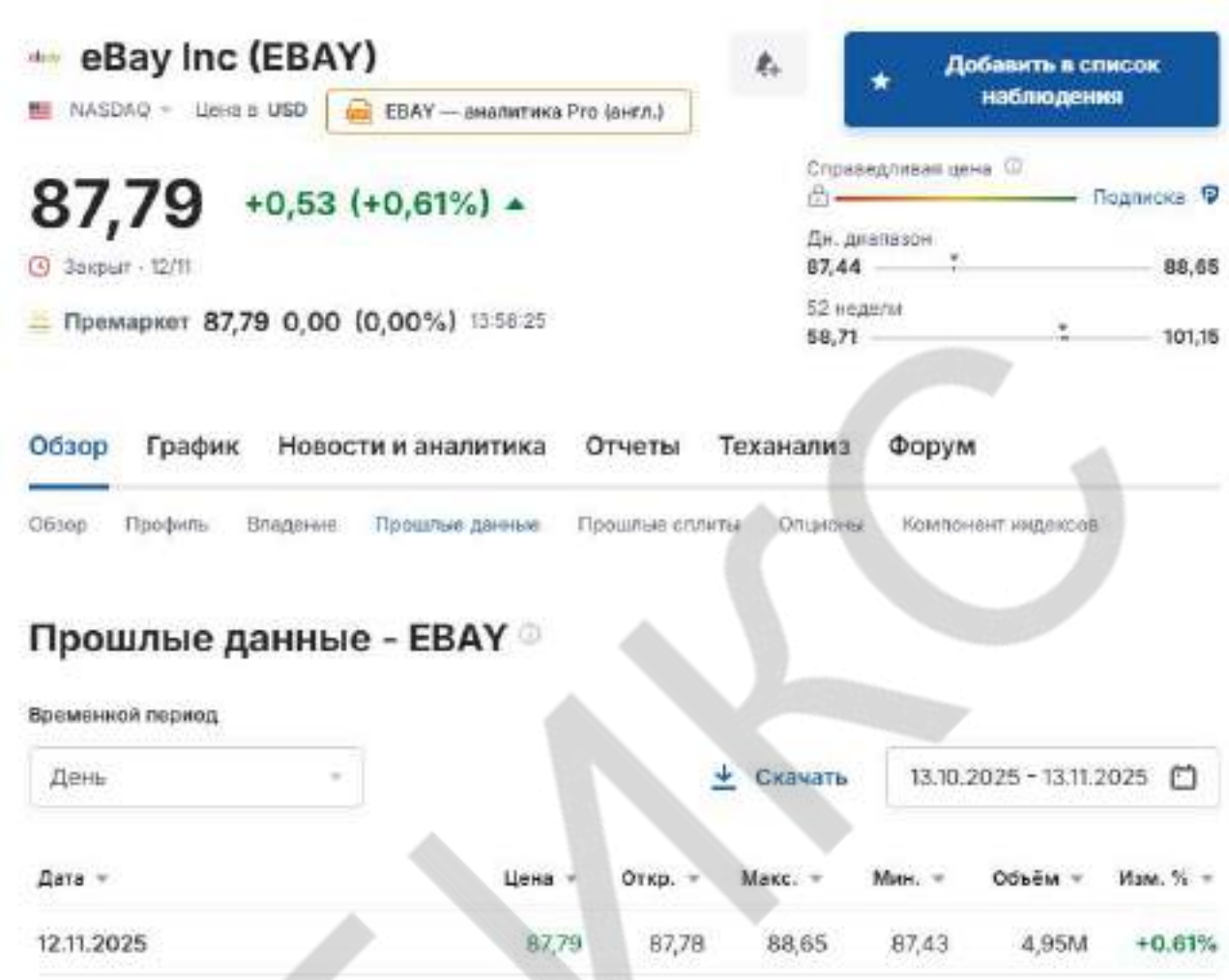

https://ru.investing.com/equities/ebay-inc-historical-data

eBay Inc. ISIN US2786421030

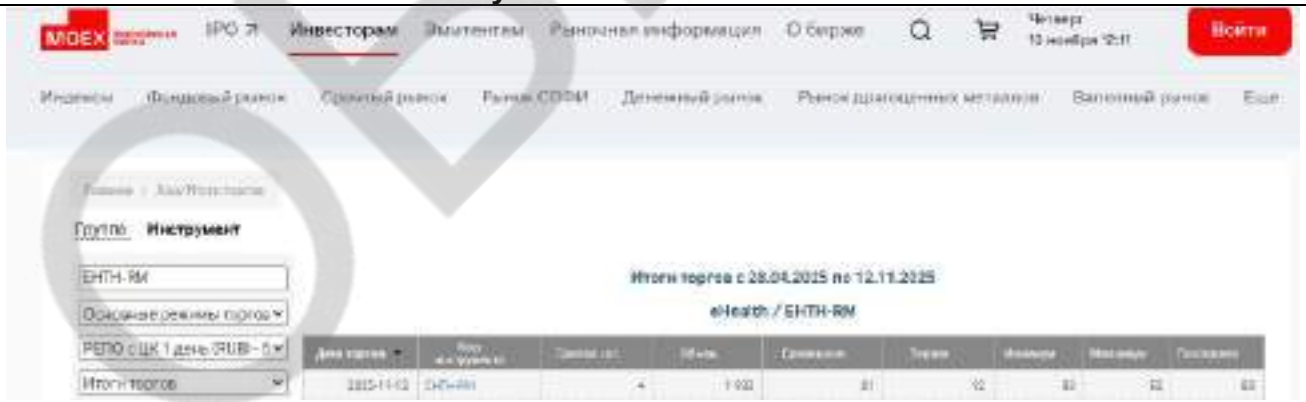

https://www.moex.com/ru/marketdata/#/mode=instrument&secid=EHTH-RM&boardgroupid=1258&mode_type=history&date_from=2025-04-28

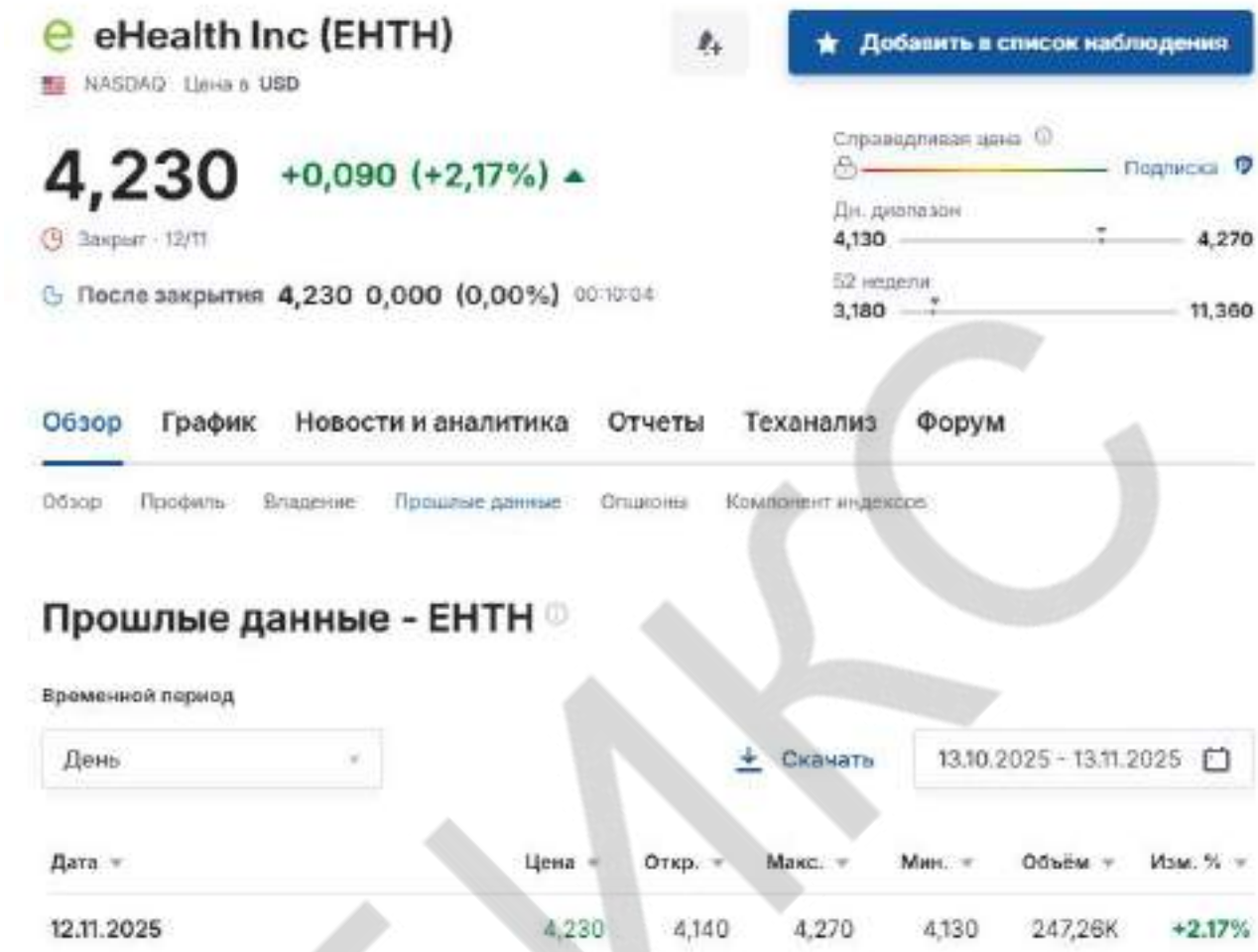

https://ru.investing.com/equities/ehealth-historical-data

eHealth ISIN US28238P1093

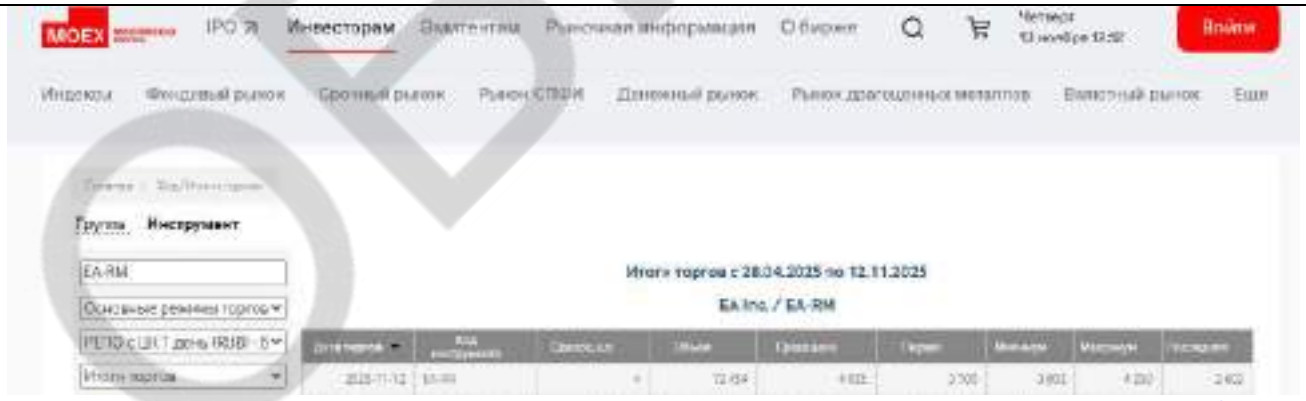

https://www.moex.com/ru/marketdata/#/mode=instrument&secid=EA-RM&boardgroupid=1258&mode_type=history&date_from=2025-04-28

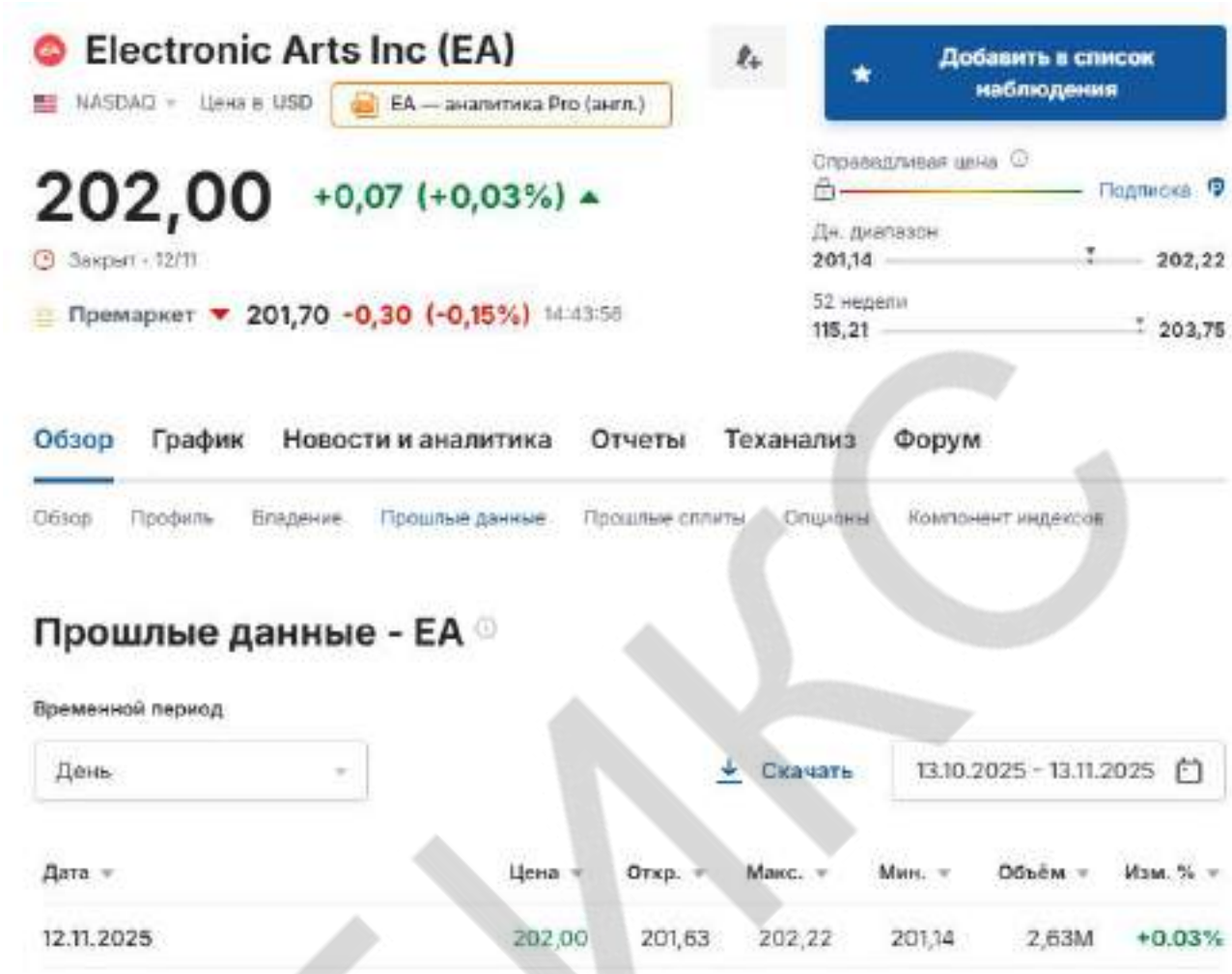

https://ru.investing.com/equities/electronic-arts-inc-historical-data

Electronic Arts ISIN US2855121099

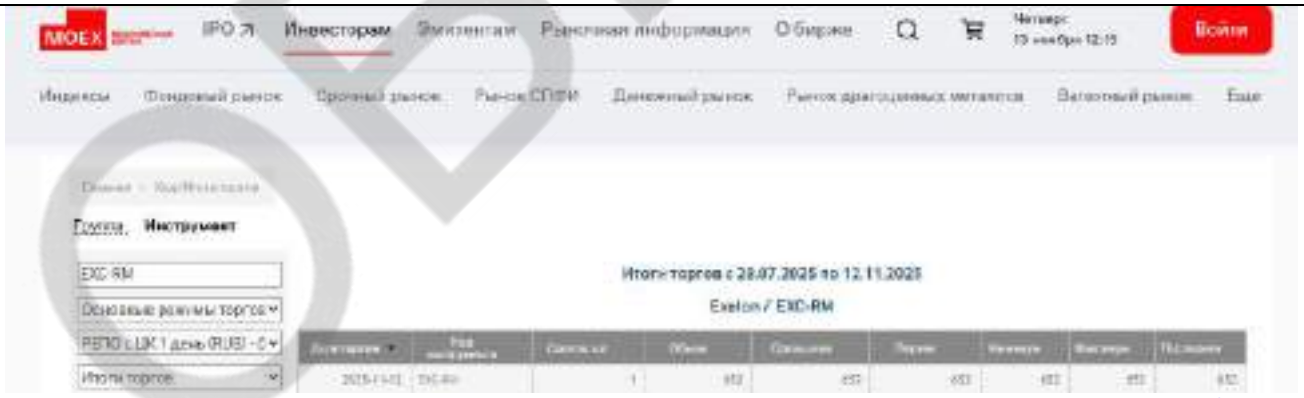

https://www.moex.com/ru/marketdata/#/mode=instrument&secid=EXC-RM&boardgroupid=1258&mode_type=history&date_from=2025-07-28

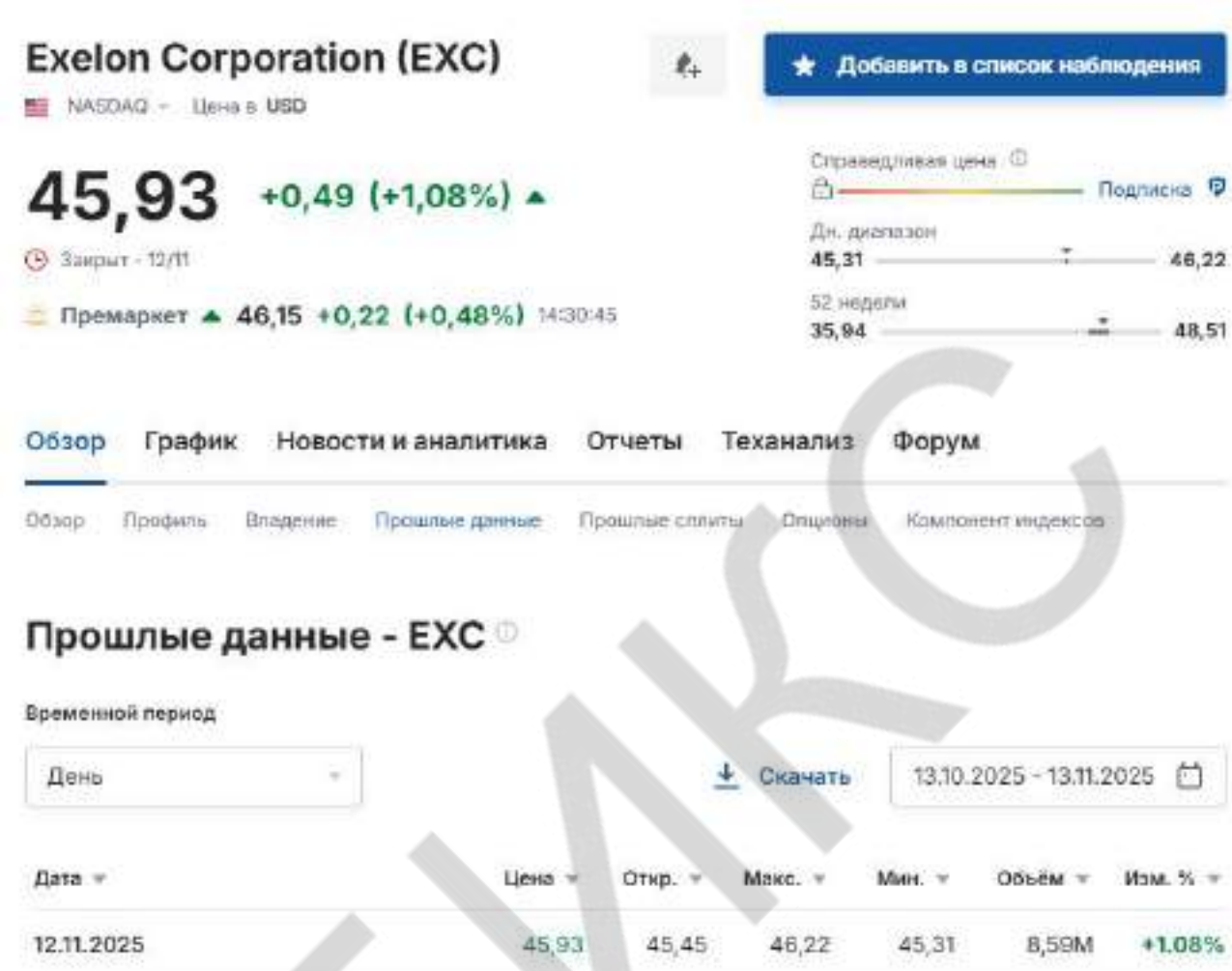

https://ru.investing.com/equities/exelon-corp-historical-data

Exelon Corporation ORD SHS ISIN US30161N1019

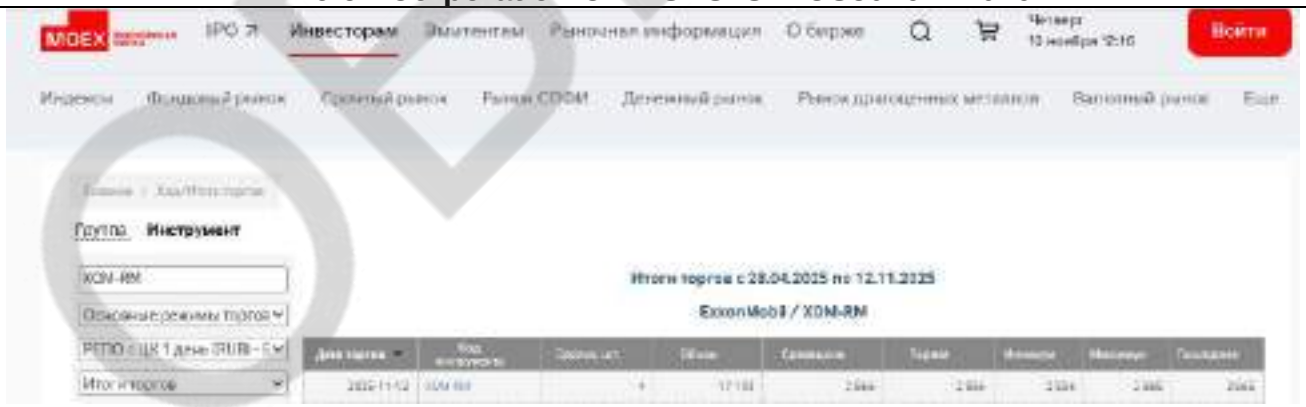

https://www.moex.com/ru/marketdata/#/mode=instrument&secid=XOM-RM&boardgroupid=1258&mode_type=history&date_from=2025-04-28

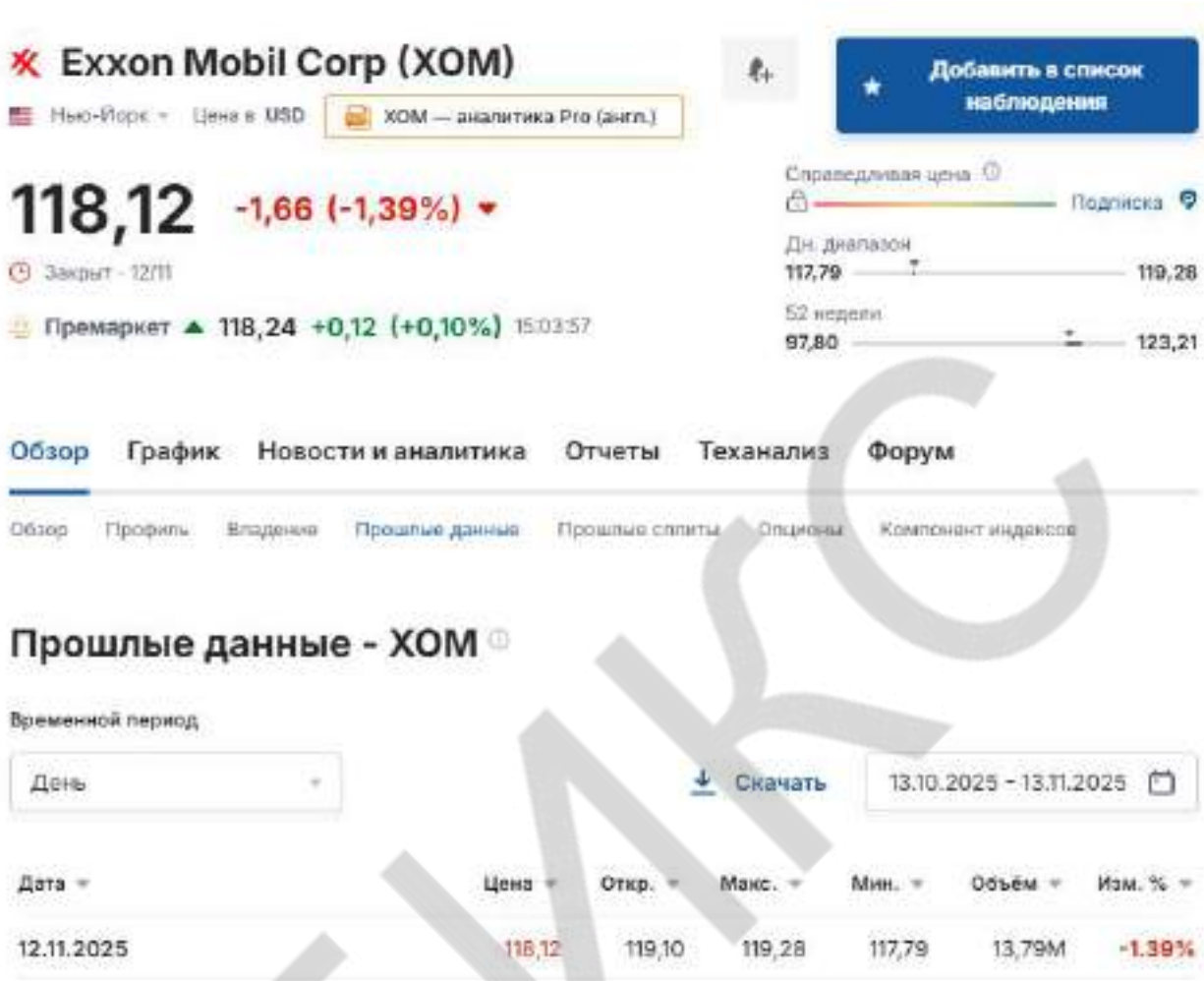

https://ru.investing.com/equities/exxon-mobil-historical-data

Exxon Mobil Corporation ISIN US30231G1022

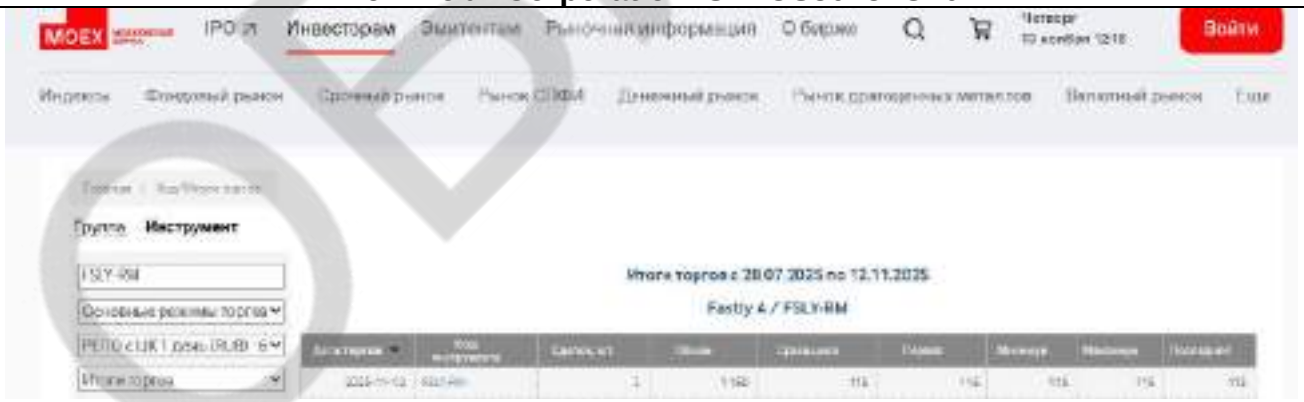

https://www.moex.com/ru/marketdata/#/mode=instrument&secid=FSLY-RM&boardgroupid=1258&mode_type=history&date_from=2025-07-28

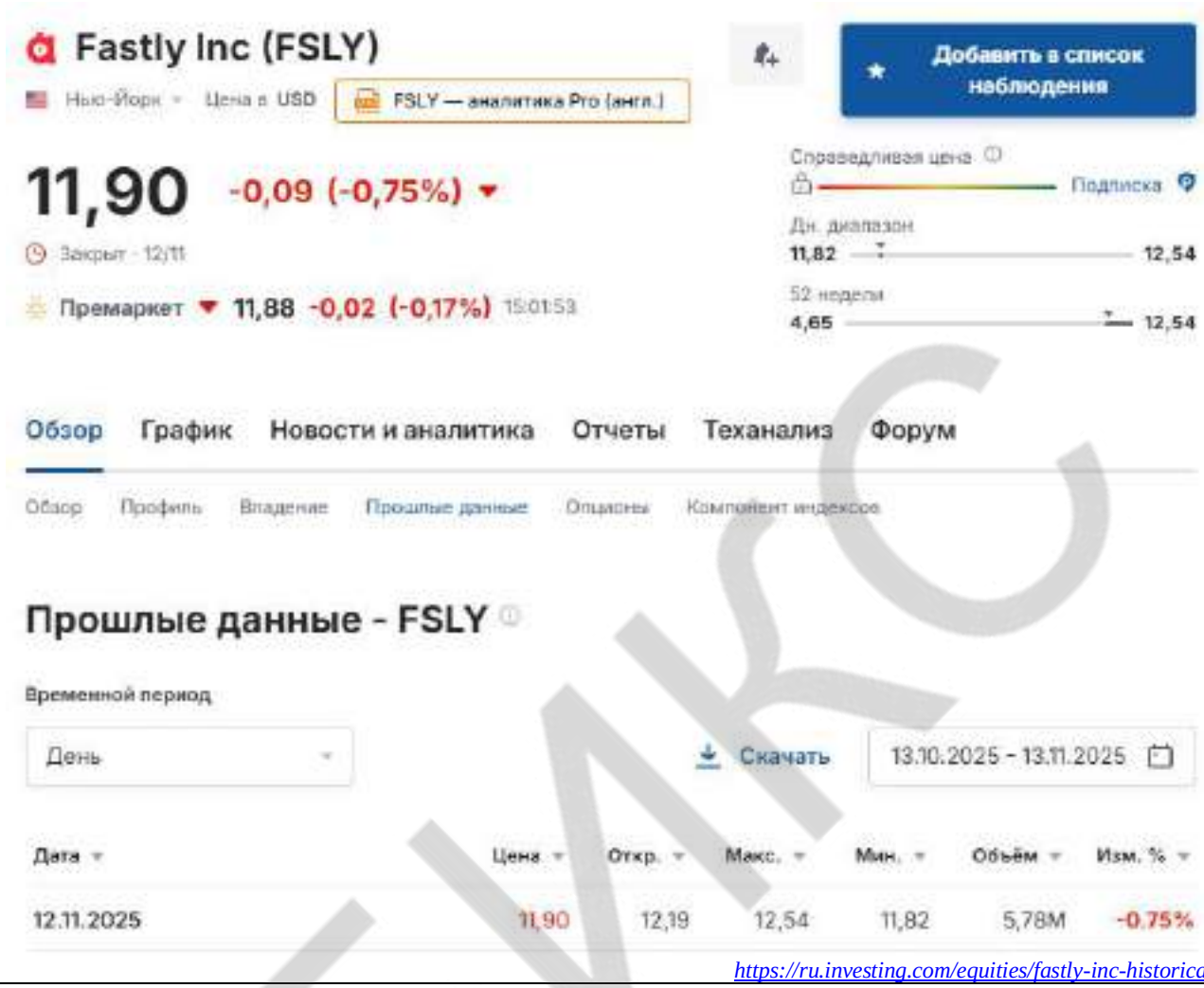

https://ru.investing.com/equities/fastly-inc-historical-data

Fastly Ord Shs Class A ISIN US31188V1008

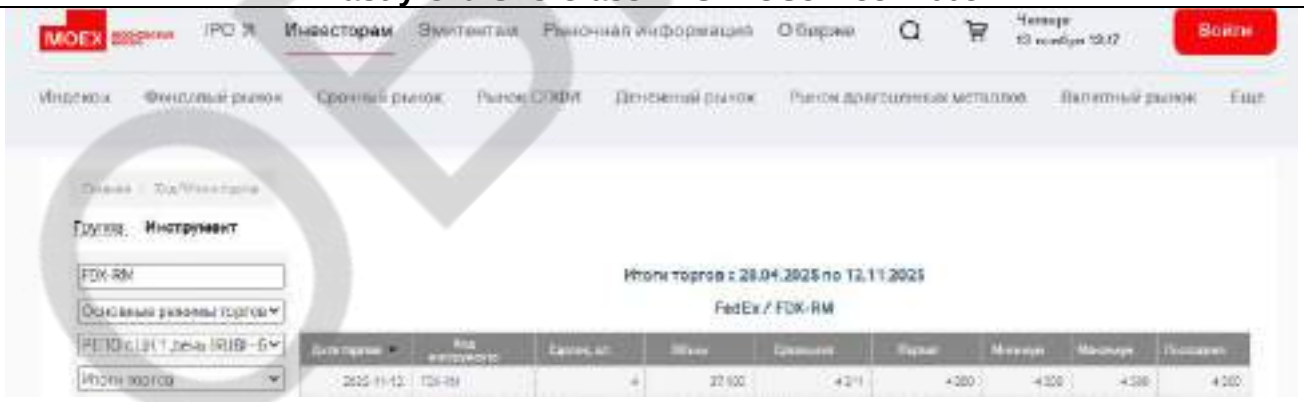

https://www.moex.com/ru/marketdata/#/mode=instrument&secid=FDX-RM&boardgroupid=1258&mode_type=history&date_from=2025-04-28

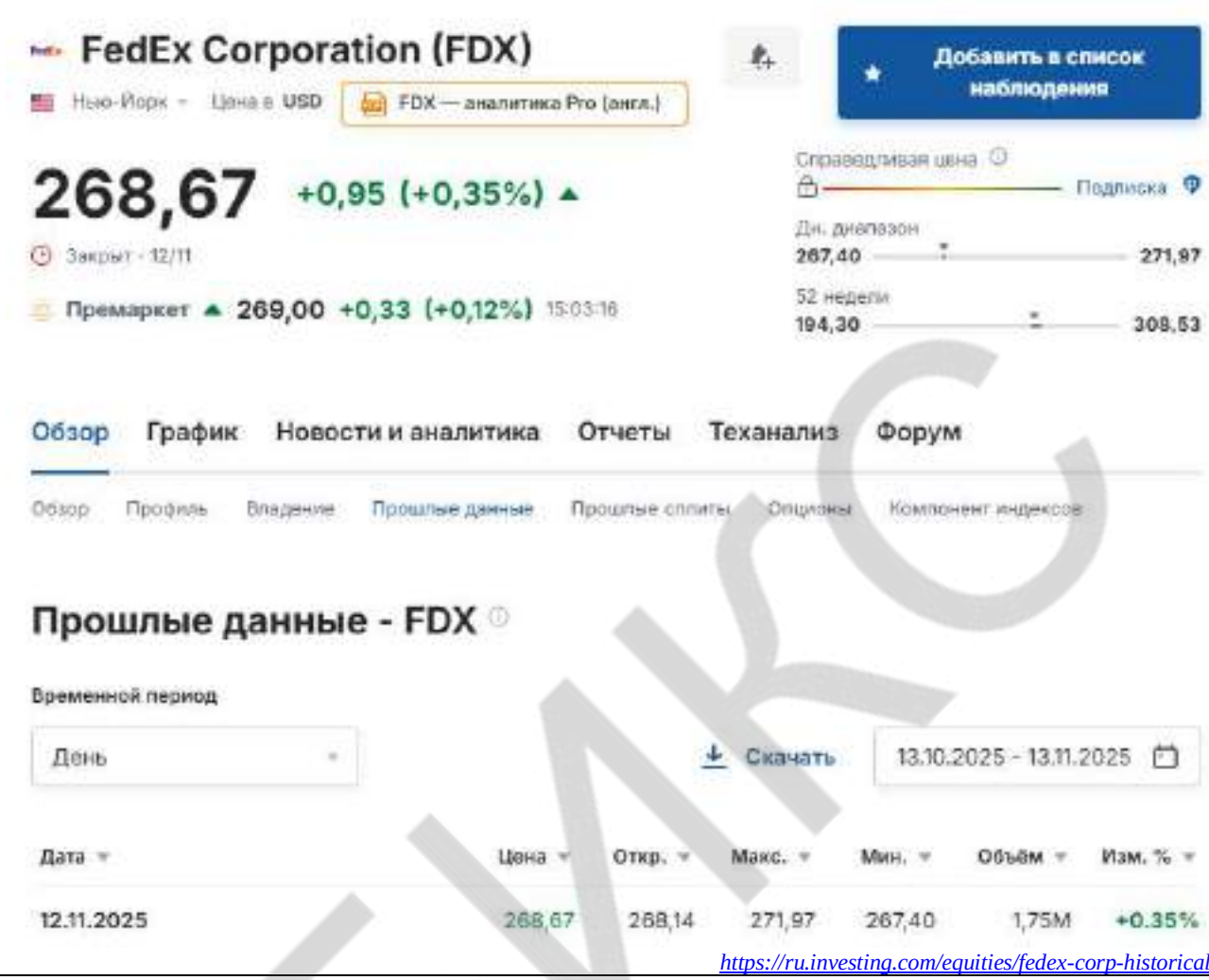

https://ru.investing.com/equities/fedex-corp-historical-data

FedEx Corporation ISIN US31428X1063

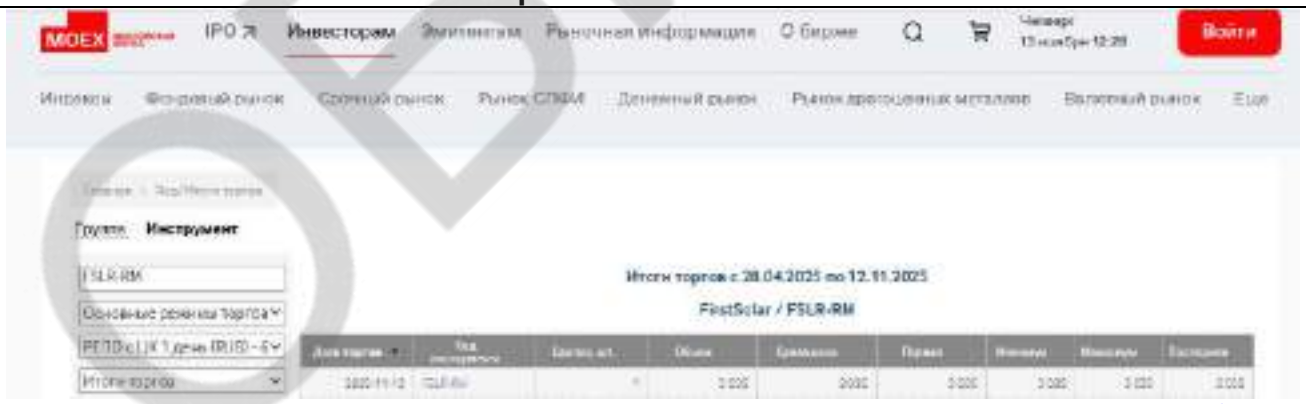

https://www.moex.com/ru/marketdata/#/mode=instrument&secid=FSLR-RM&boardgroupid=1258&mode_type=history&date_from=2025-04-28

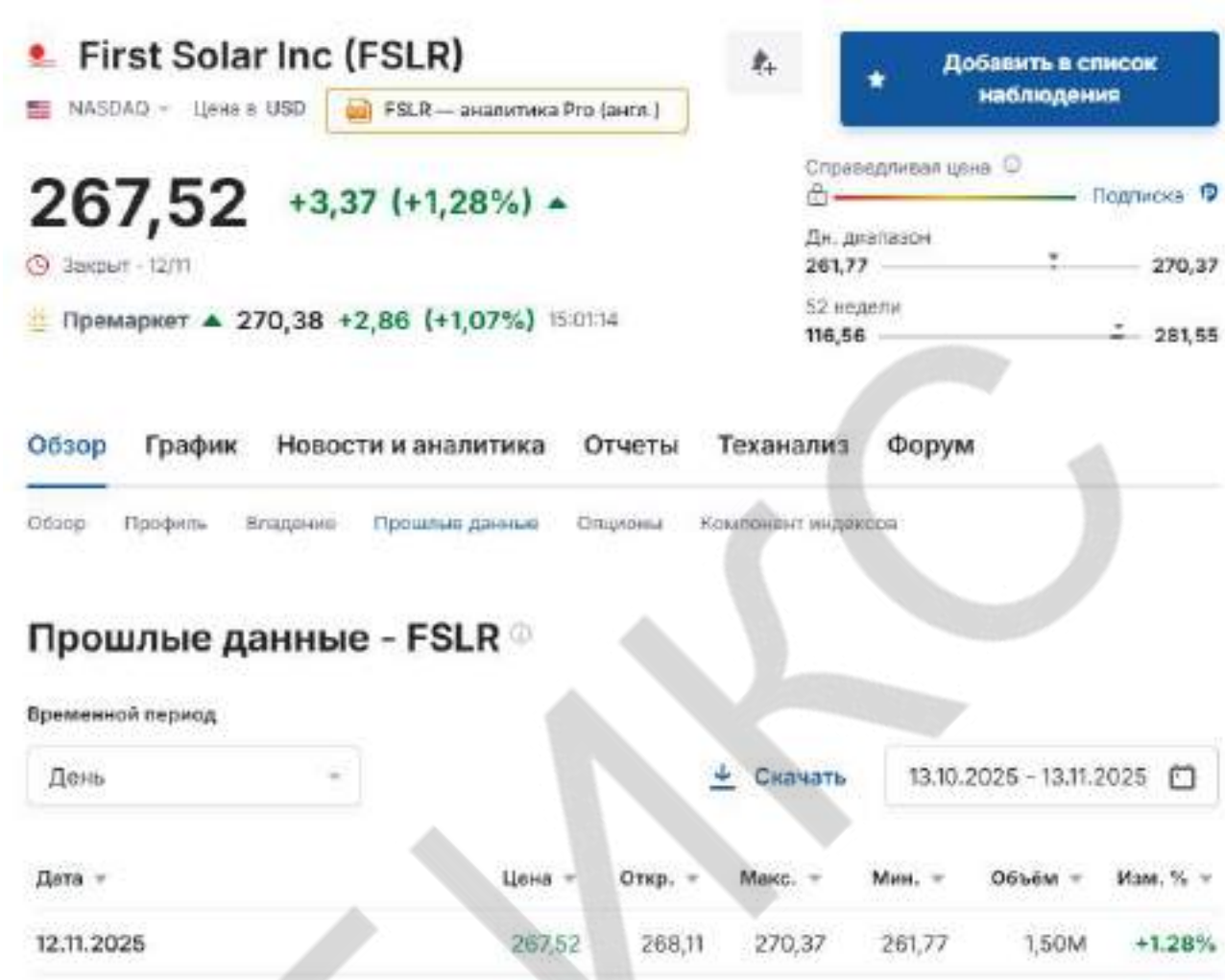

https://ru.investing.com/equities/first-solar-inc-historical-data

First Solar, Inc. ISIN US3364331070



https://www.moex.com/ru/marketdata/#/mode=instrument&secid=FI-RM&boardgroupid=1258&mode_type=history&date_from=2025-04-28

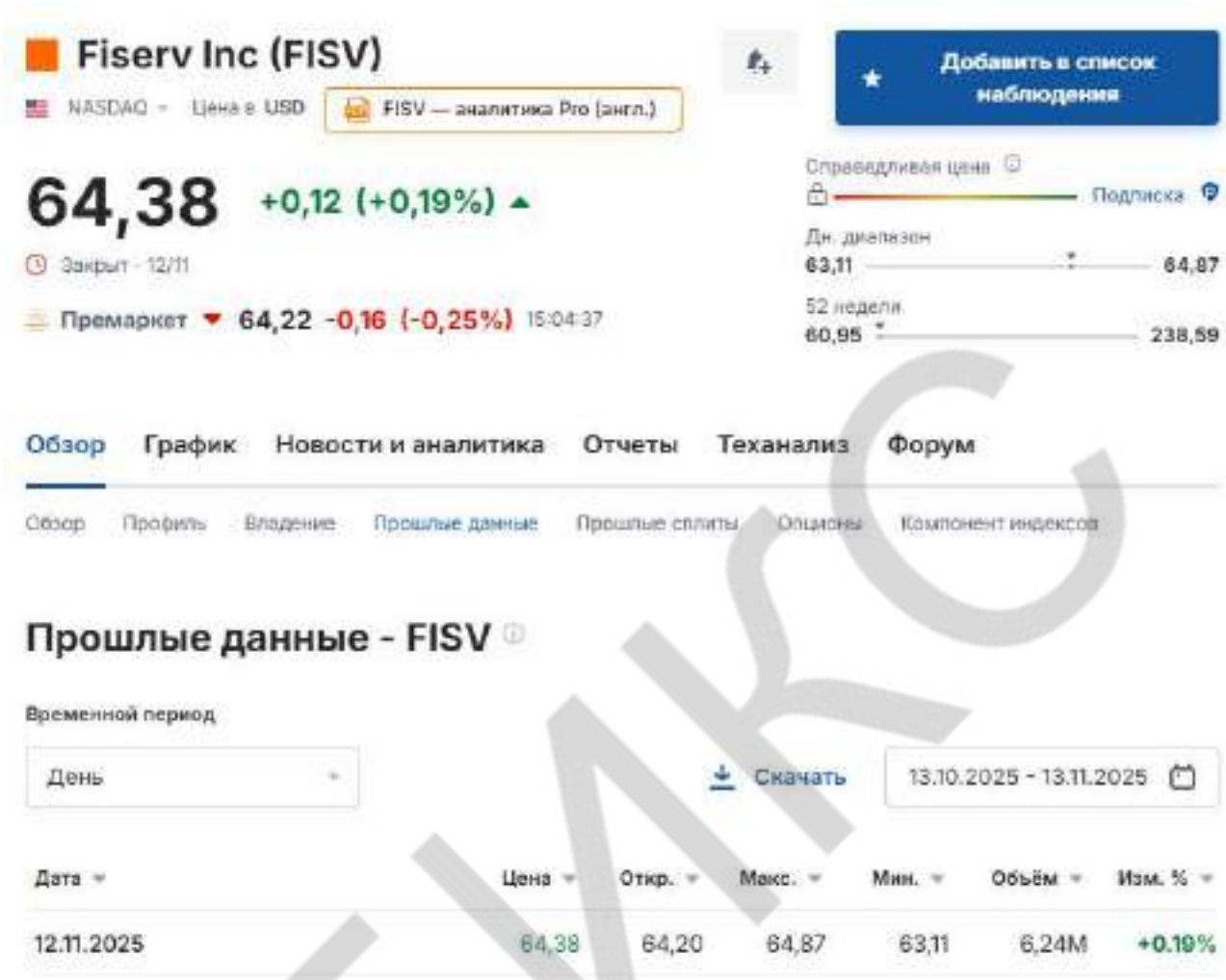

https://ru.investing.com/equities/fiserv-inc-historical-data

Fiserv Inc ISIN US3377381088

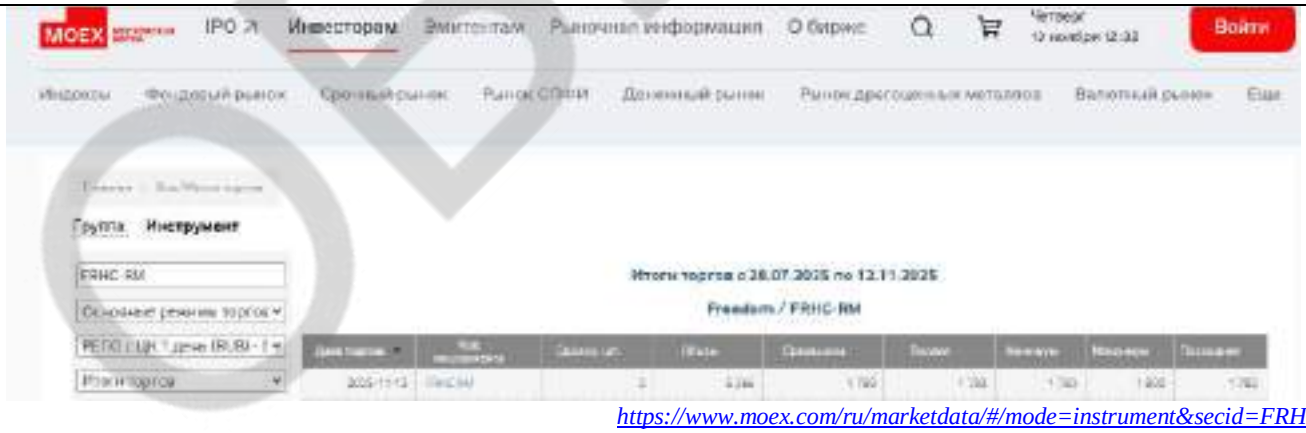

https://www.moex.com/ru/marketdata/#/mode=instrument&secid=FRHC-RM&boardgroupid=1258&mode_type=history&date_from=2025-07-28

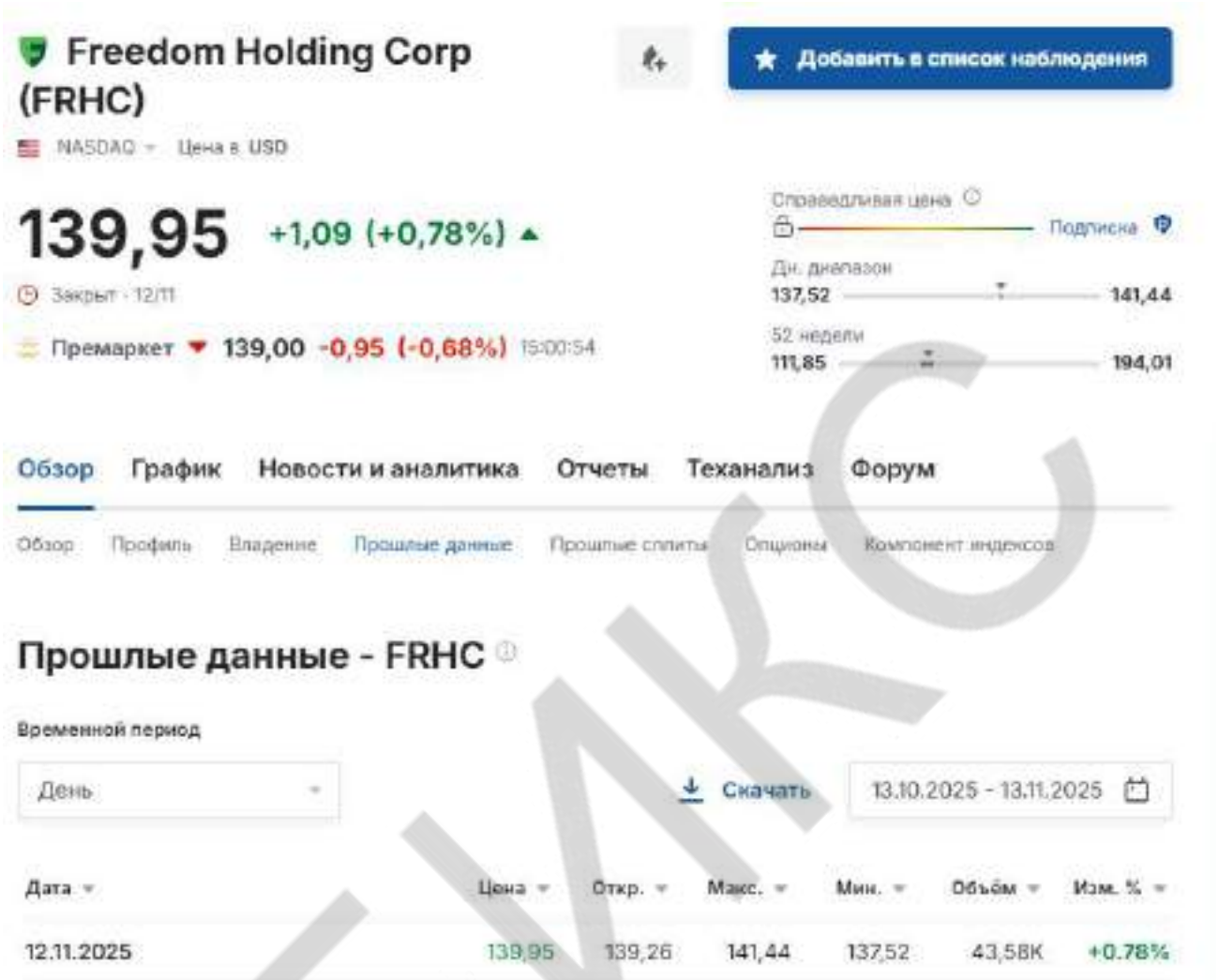

https://ru.investing.com/equities/freedom-historical-data

Freedom Holding Corp. ORD SHS ISIN US3563901046

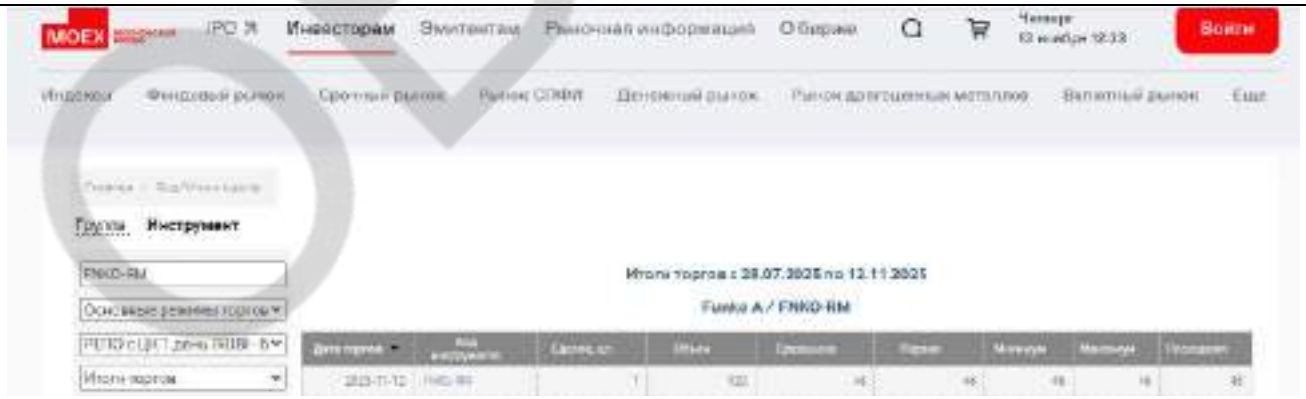

https://www.moex.com/ru/marketdata/#/mode=instrument&secid=FNKO-RM&boardgroupid=1258&mode_type=history&date_from=2025-07-28

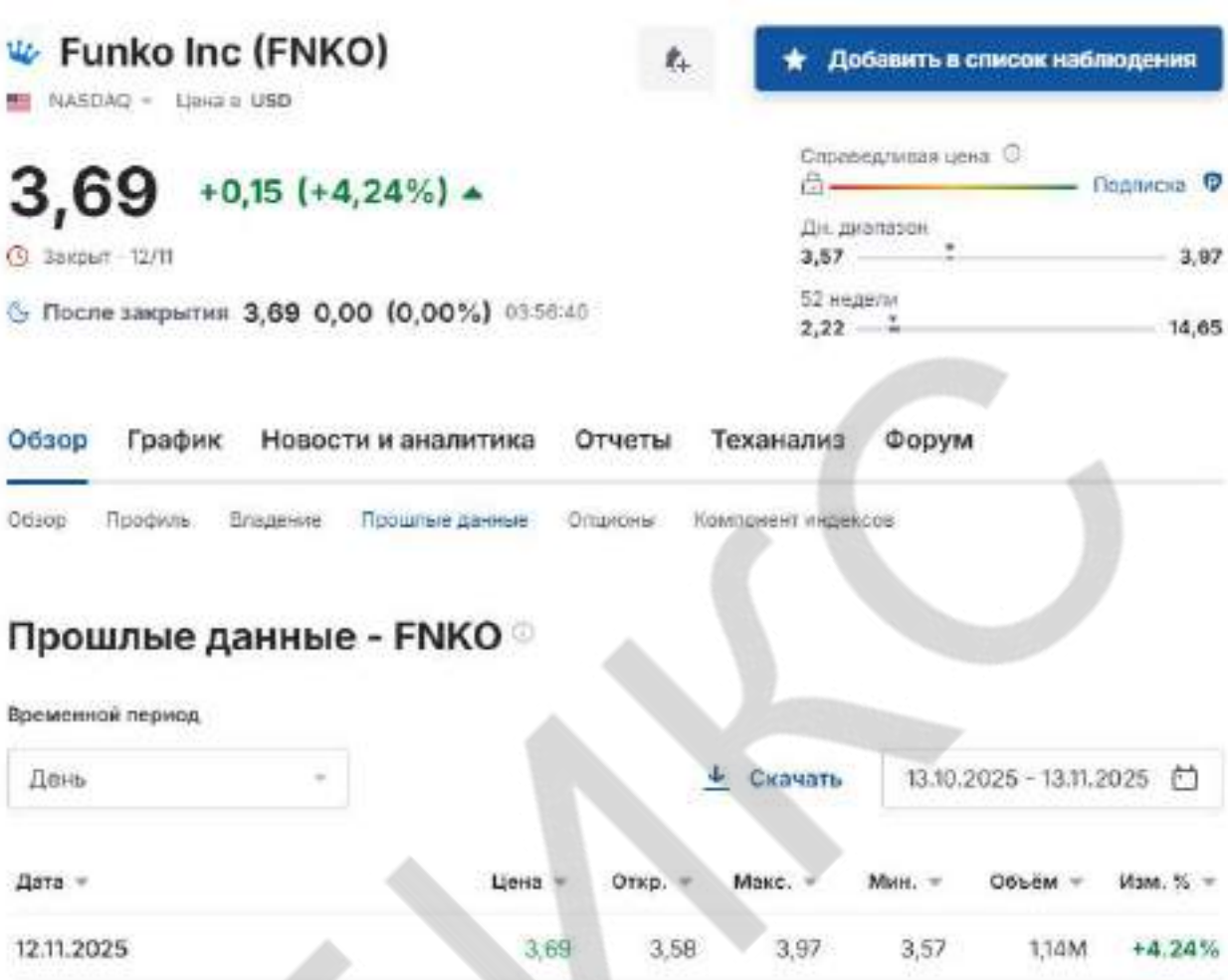

https://ru.investing.com/equities/funko-inc-historical-data

Funko Ord Shs Class A ISIN US3610081057

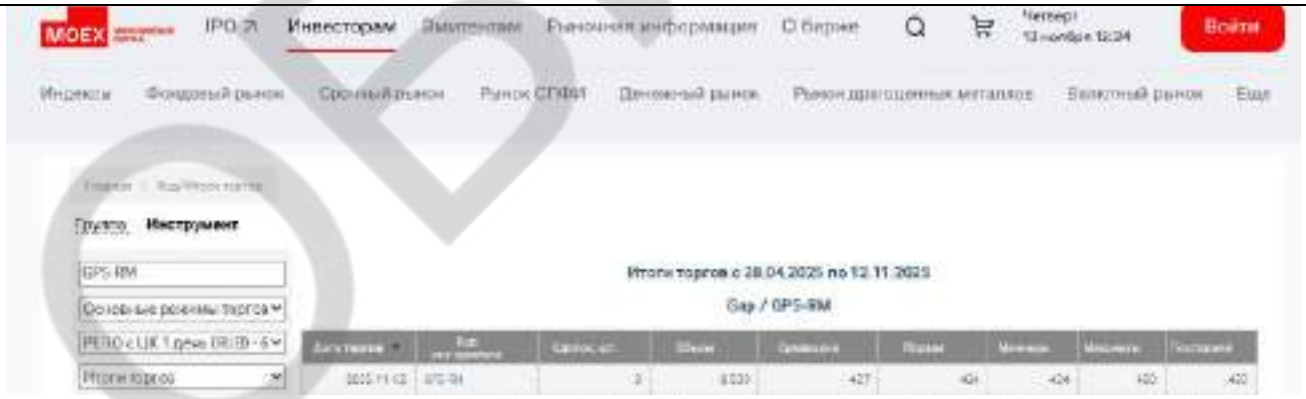

https://www.moex.com/ru/marketdata/#/mode=instrument&secid=GPS-RM&boardgroupid=1258&mode_type=history&date_from=2025-04-28

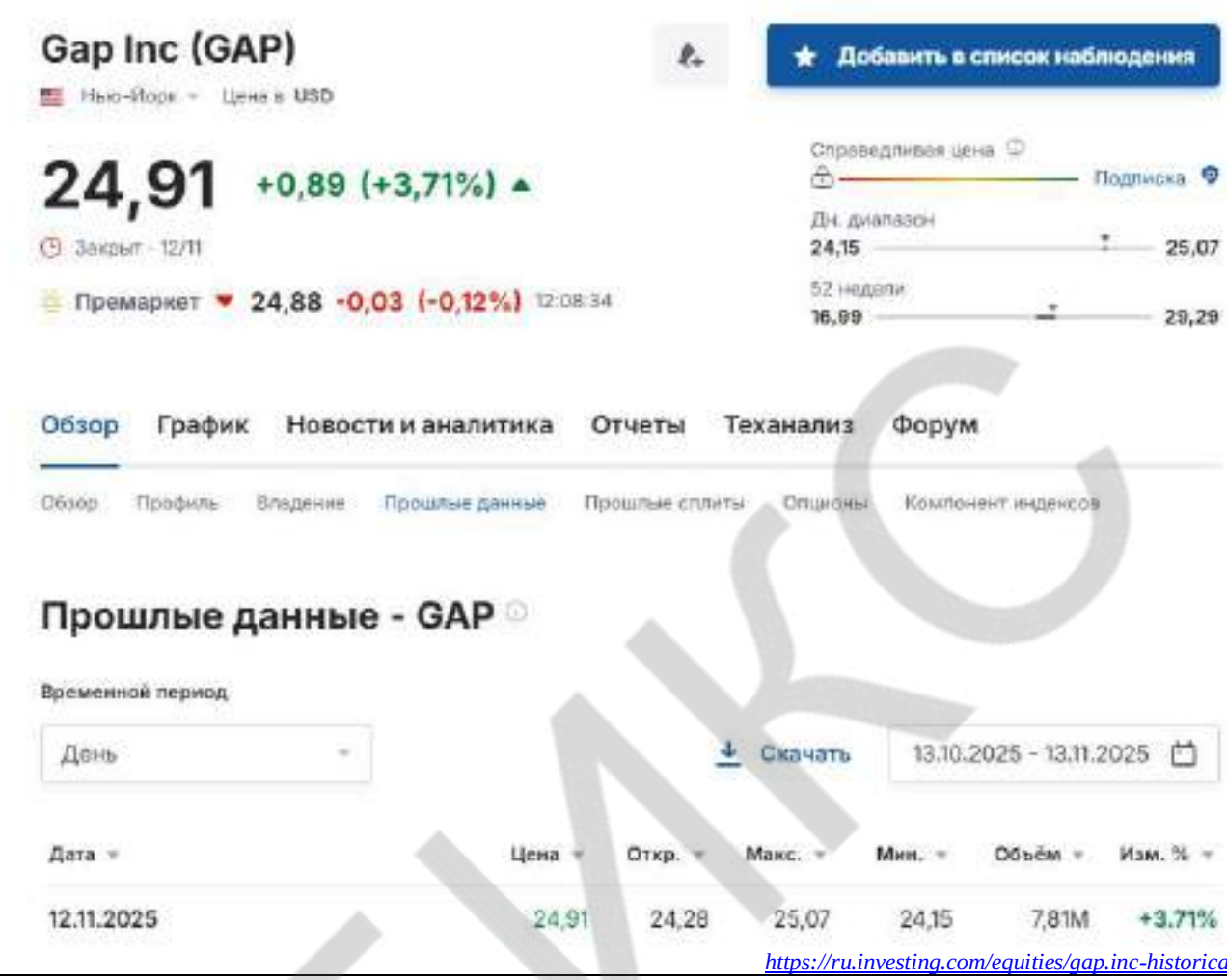

https://ru.investing.com/equities/gap.inc-historical-data

Gap ISIN US3647601083

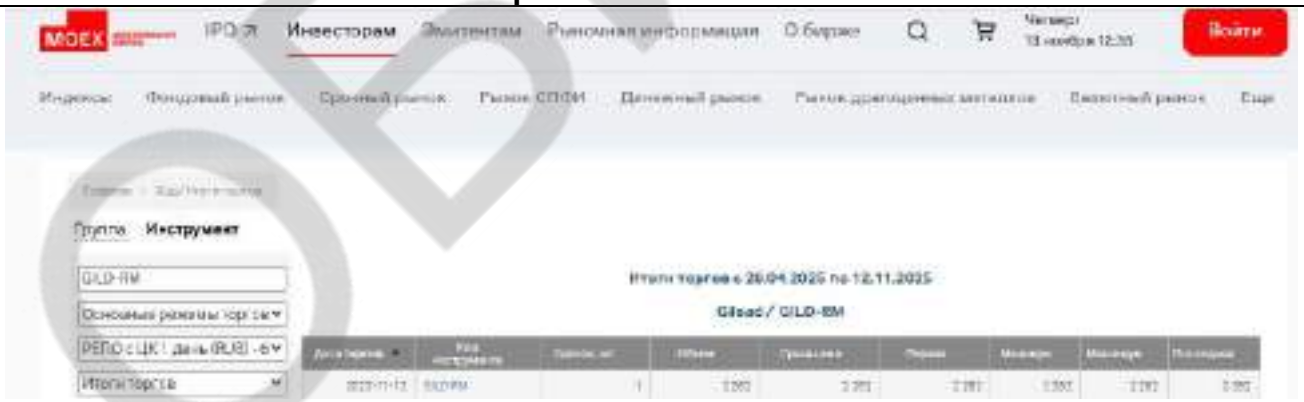

https://www.moex.com/ru/marketdata/#/mode=instrument&secid=GILD-RM&boardgroupid=1258&mode_type=history&date_from=2025-04-28

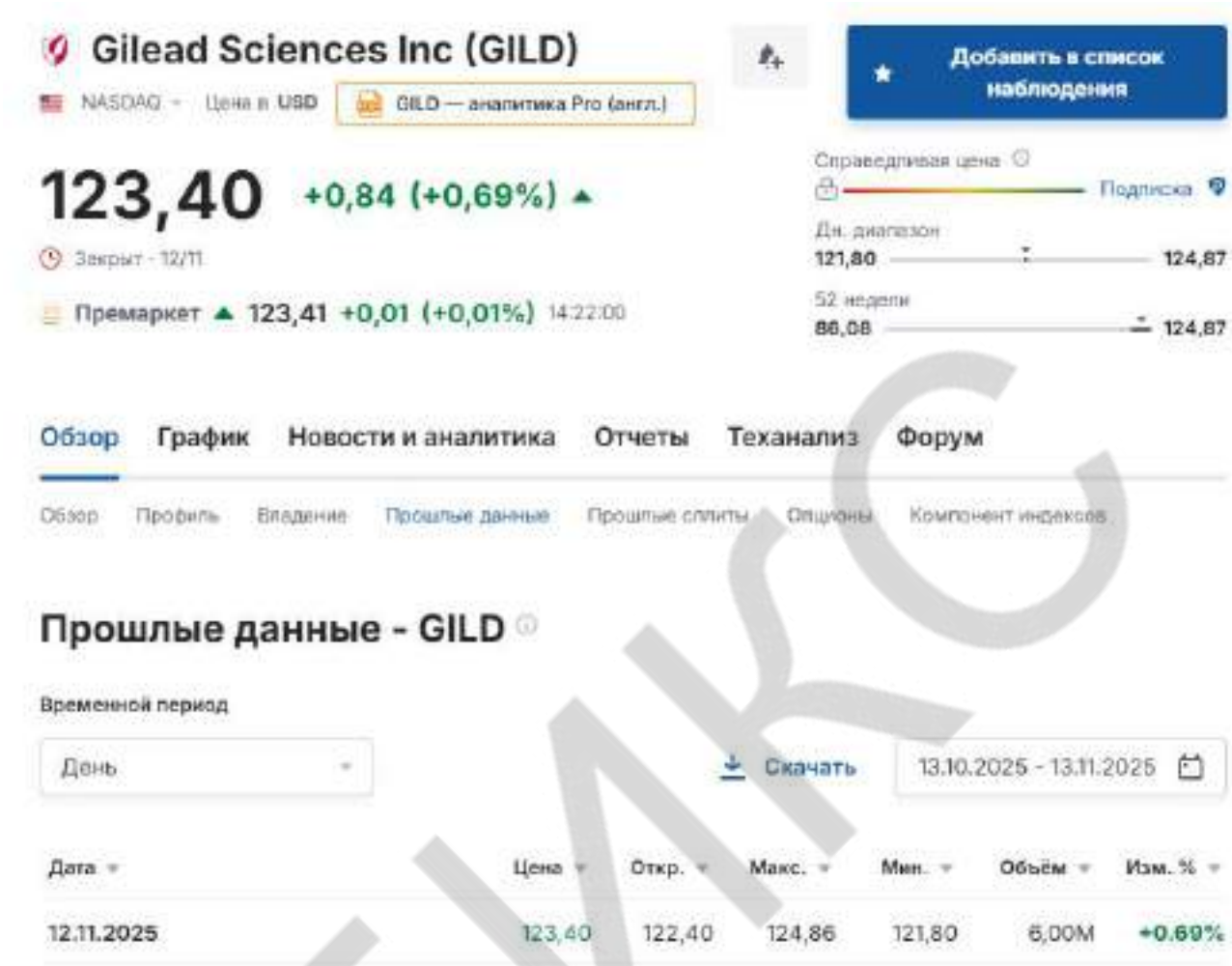

https://ru.investing.com/equities/gilead-sciences-inc-historical-data

GILEAD SCIENCES ISIN US3755581036

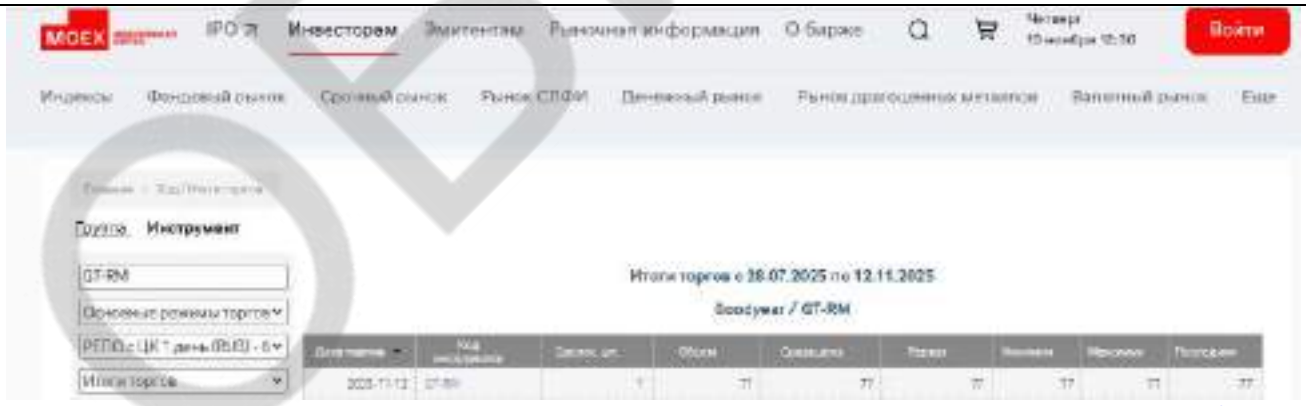

https://www.moex.com/ru/marketdata/#/mode=instrument&secid=GT-RM&boardgroupid=1258&mode_type=history&date_from=2025-07-28

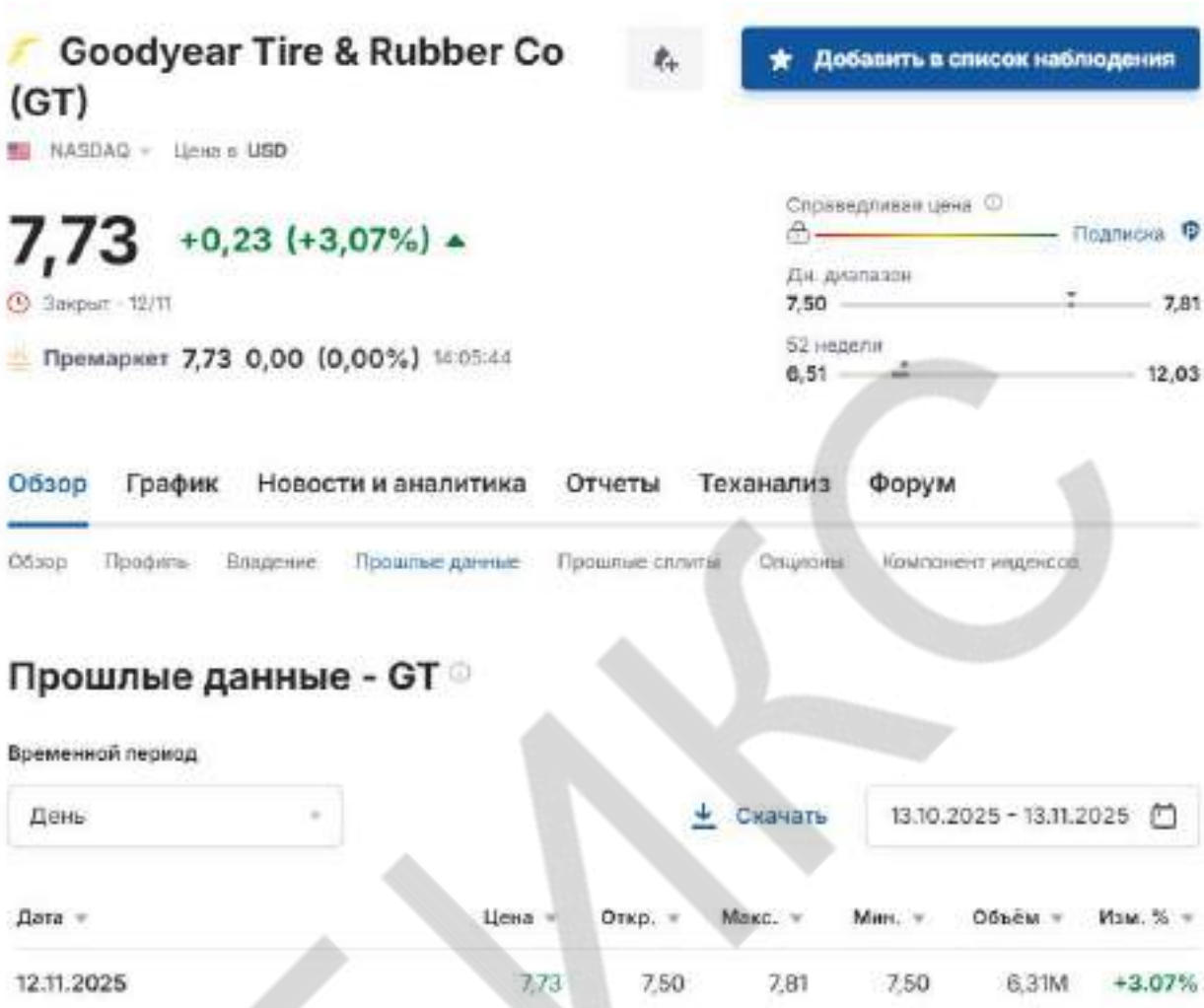

https://ru.investing.com/equities/goodyear-tire-historical-data

Goodyear Tire & Rubber Company ISIN US3825501014

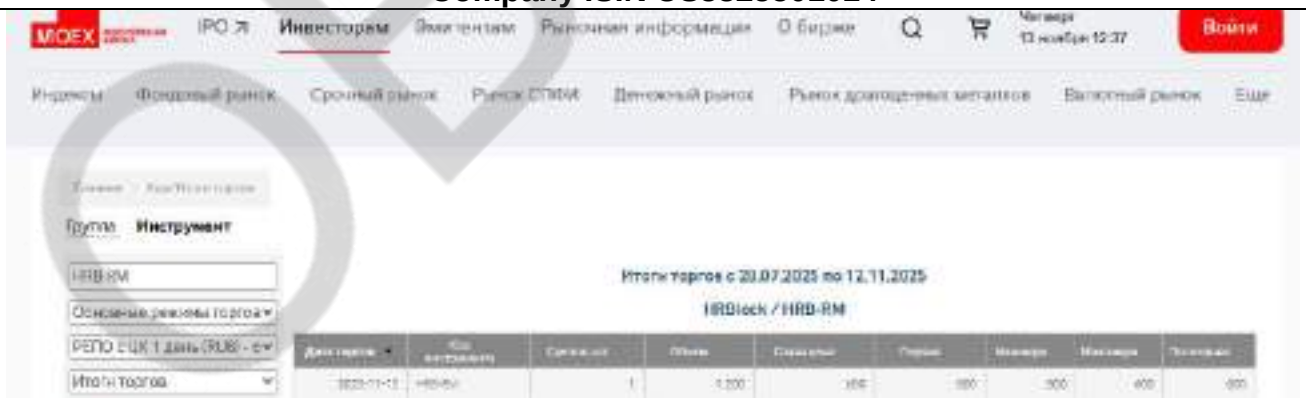

https://www.moex.com/ru/marketdata/#/mode=instrument&secid=HRB-RM&boardgroupid=1258&mode_type=history&date_from=2025-07-28

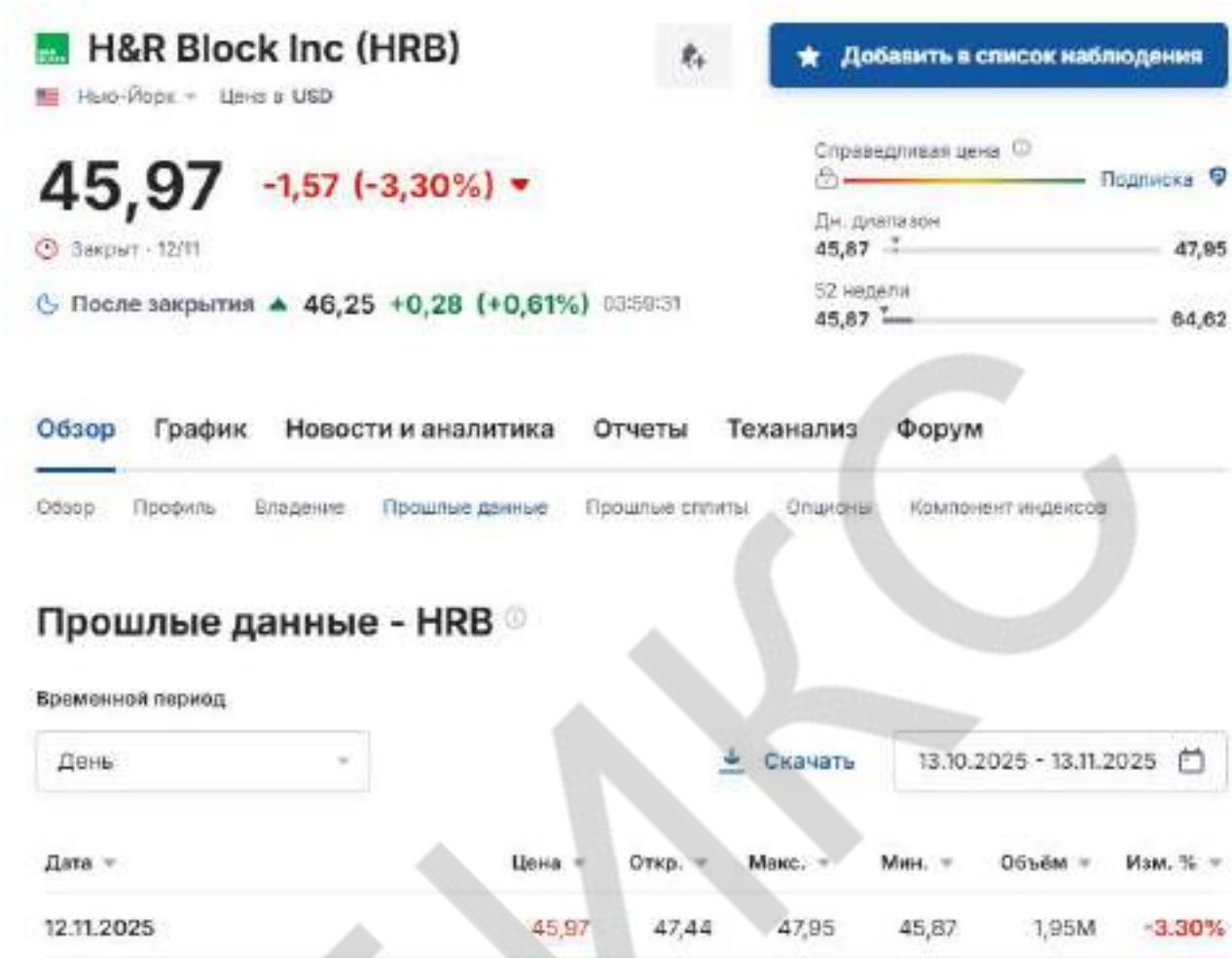

https://ru.investing.com/equities/h---r-block-inc-historical-data

H&R Block, Inc. ORD SHS ISIN US0936711052

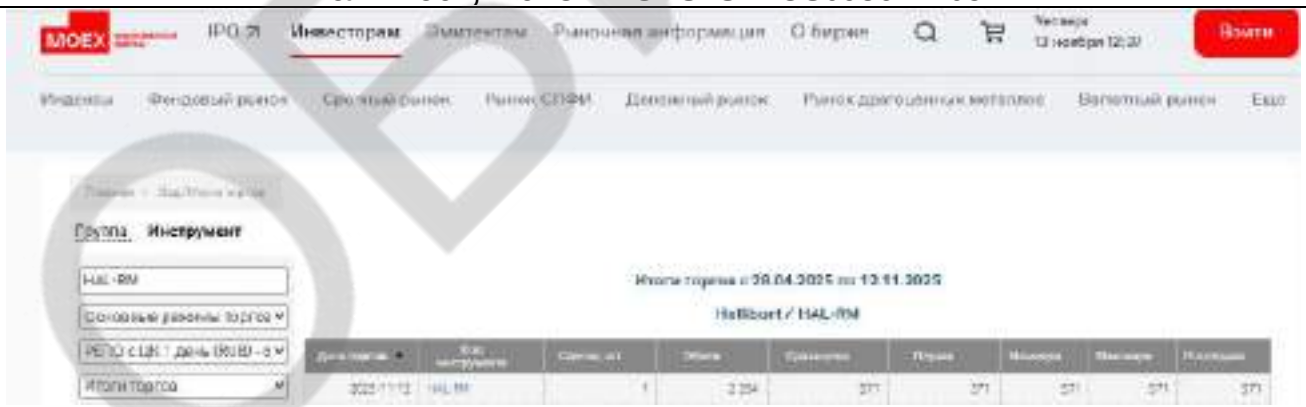

https://www.moex.com/ru/marketdata/#/mode=instrument&secid=HAL-RM&boardgroupid=1258&mode_type=history&date_from=2025-04-28

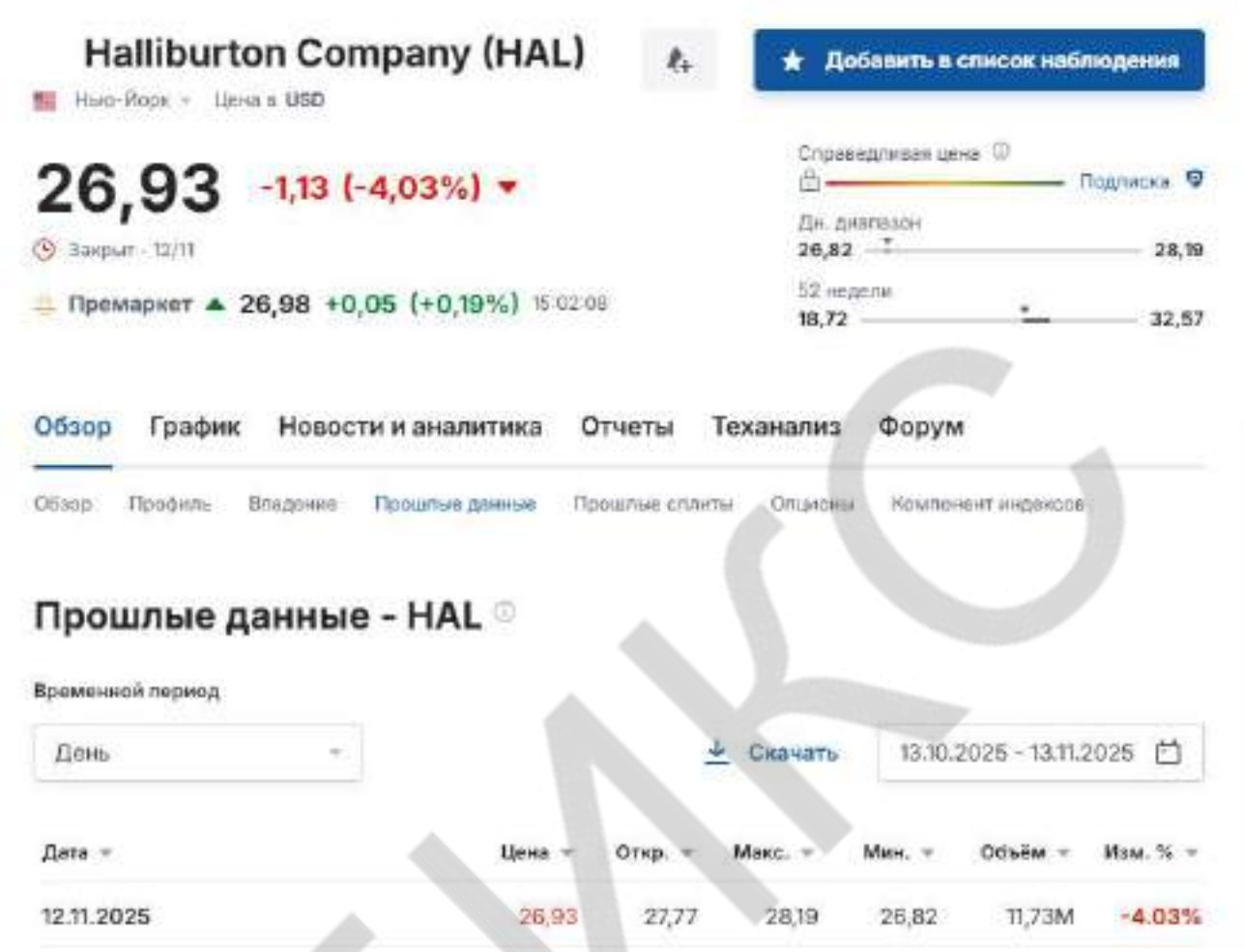

https://ru.investing.com/equities/halliburton-co-historical-data

Halliburton Company ISIN US4062161017

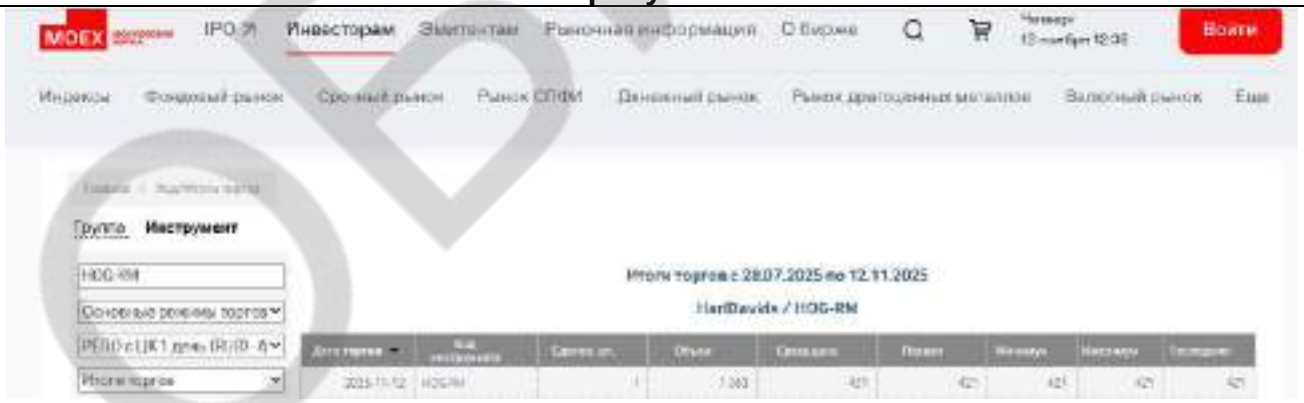

https://www.moex.com/ru/marketdata/#/mode=instrument&secid=HOG-RM&boardgroupid=1258&mode_type=history&date_from=2025-07-28

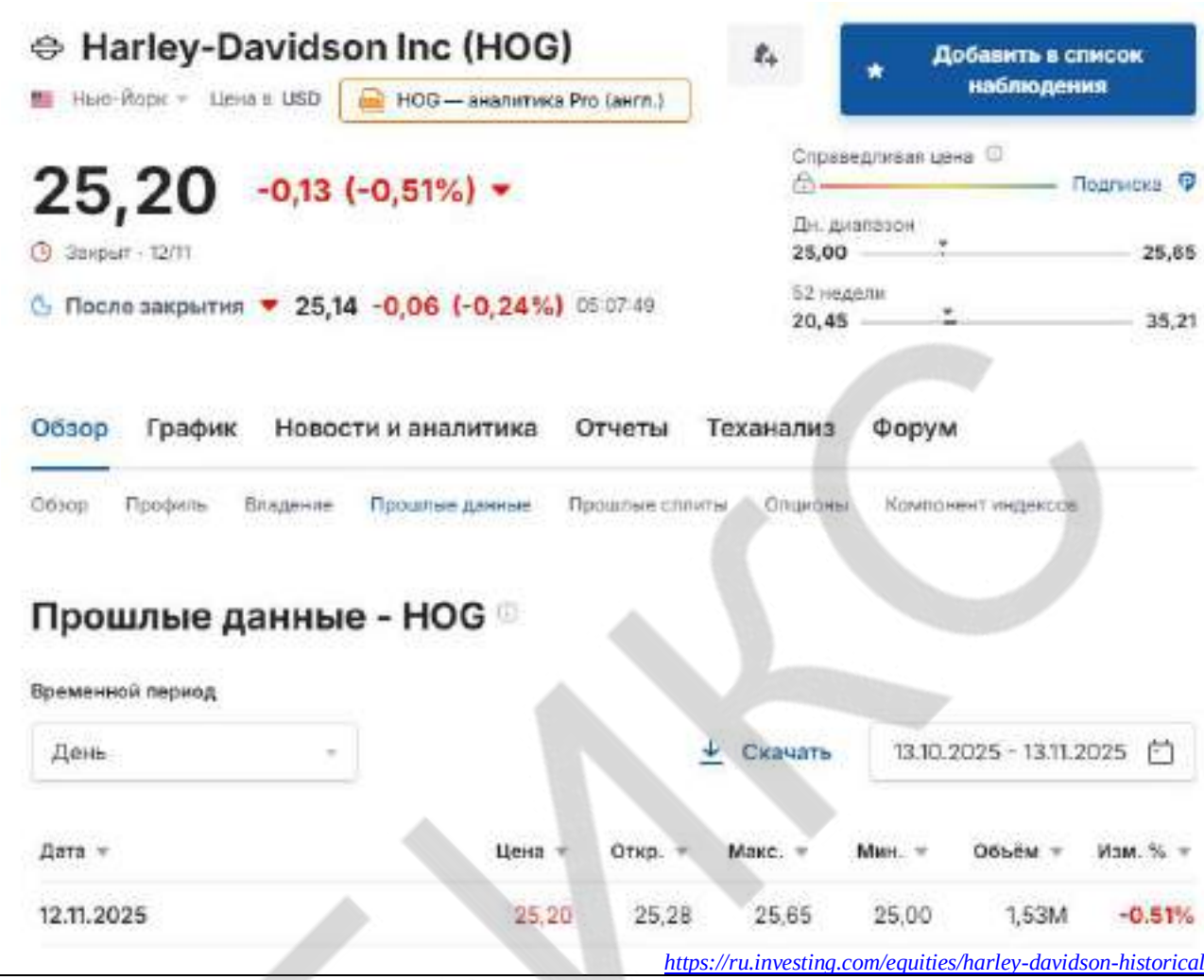

https://ru.investing.com/equities/harley-davidson-historical-data

Harley-DavidsonORD SHS ISIN US4128221086

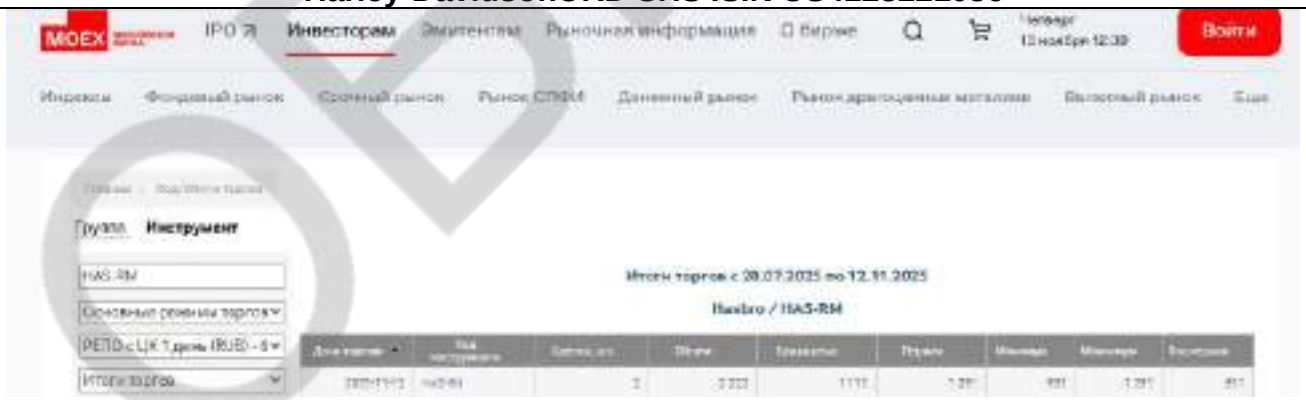

https://www.moex.com/ru/marketdata/#/mode=instrument&secid=HAS-RM&boardgroupid=1258&mode_type=history&date_from=2025-07-28

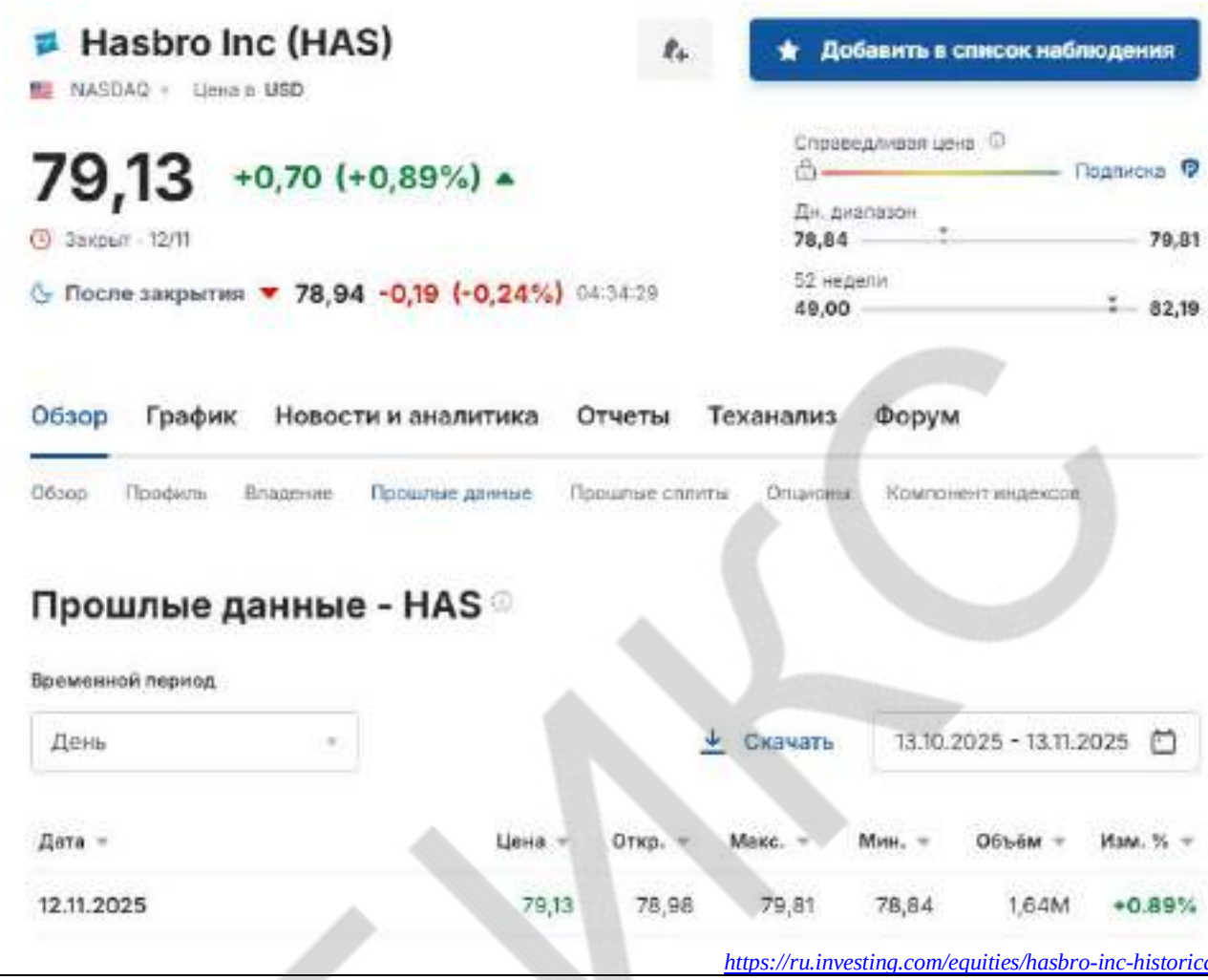

https://ru.investing.com/equities/hasbro-inc-historical-data

Hasbro, Inc.ORD SHS ISIN US4180561072

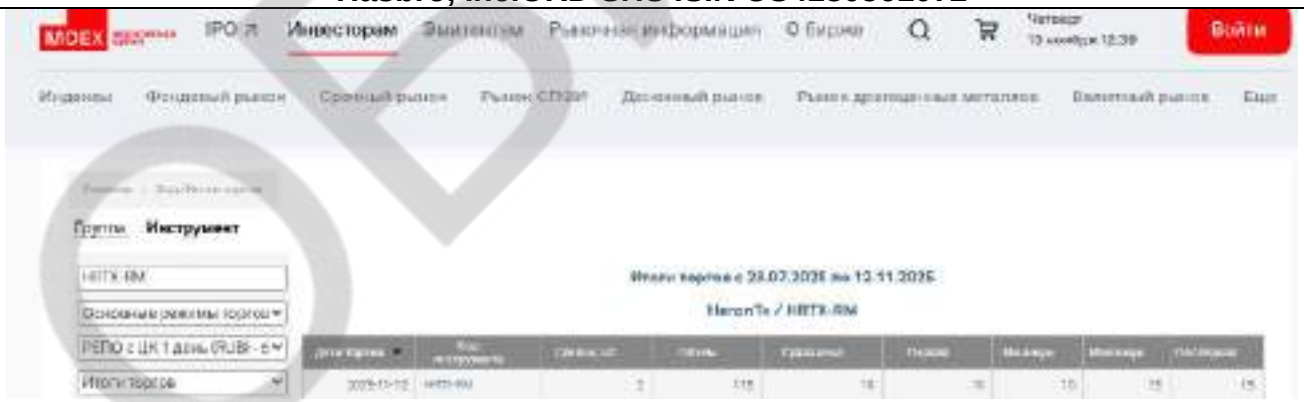

https://www.moex.com/ru/marketdata/#/mode=instrument&secid=HRTX-RM&boardgroupid=1258&mode_type=history&date_from=2025-07-28

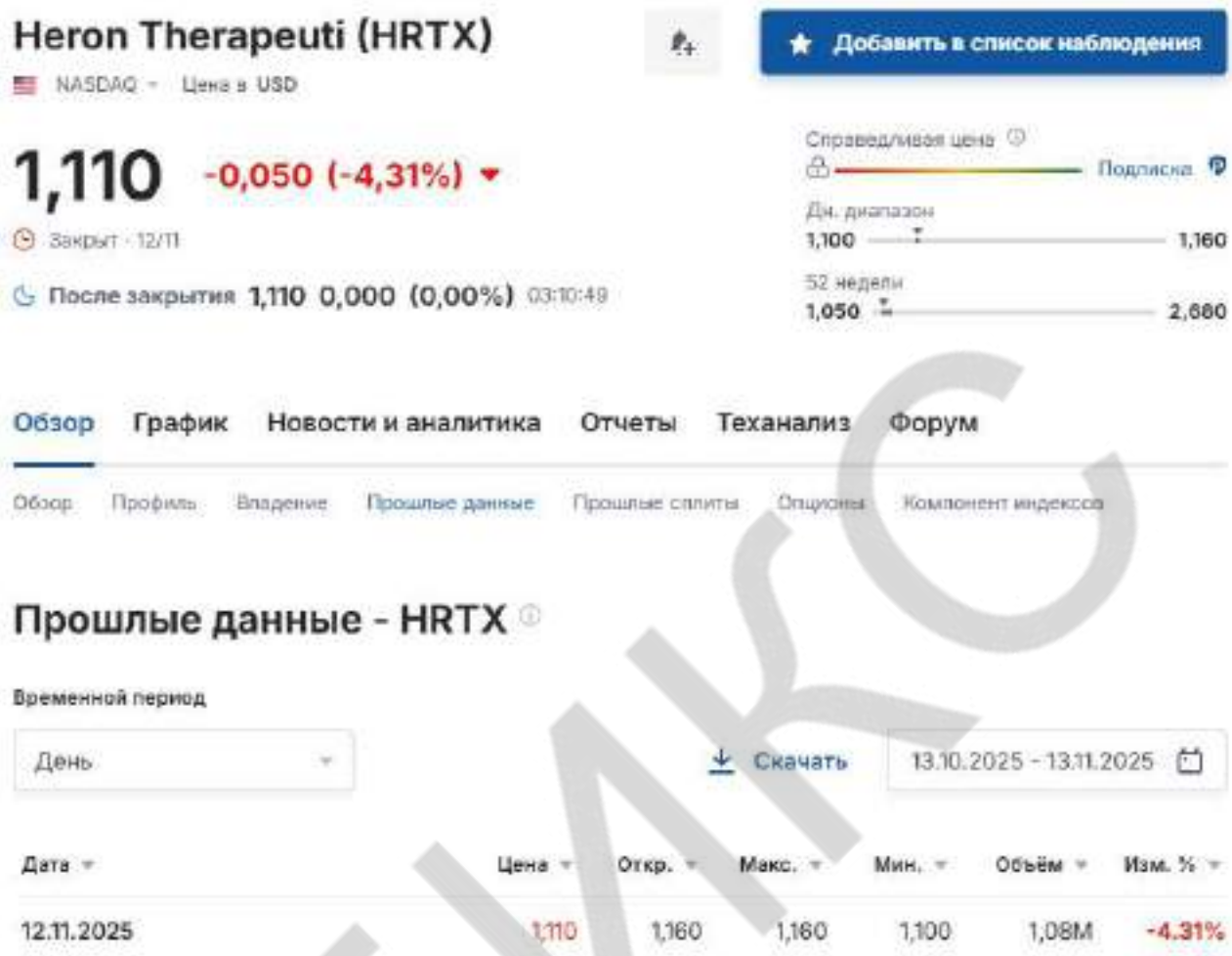

https://ru.investing.com/equities/heron-therapeuti-historical-data

Heron Therapeutics Ord Shs ISIN US4277461020

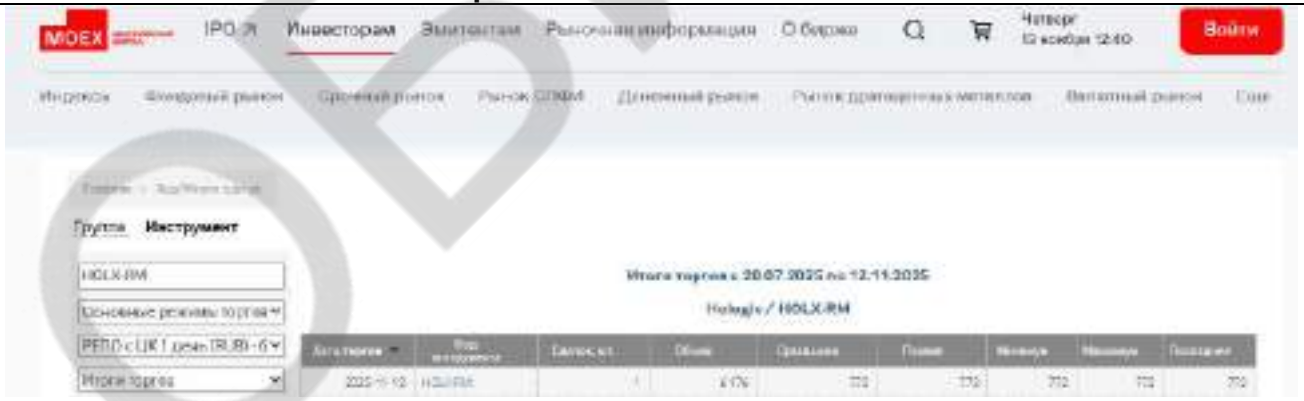

https://www.moex.com/ru/marketdata/#/mode=instrument&secid=HOLX-RM&boardgroupid=1258&mode_type=history&date_from=2025-07-28

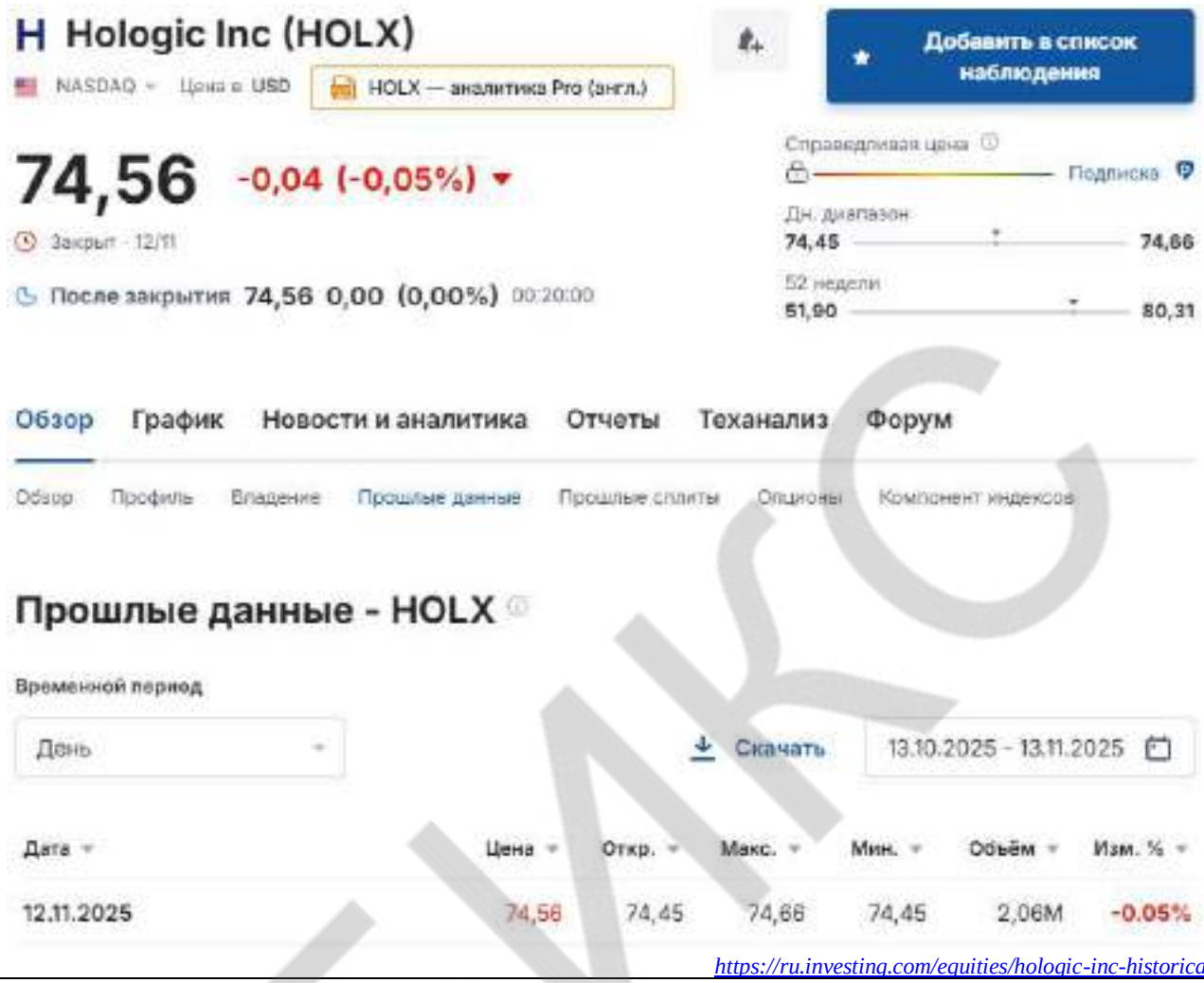

https://ru.investing.com/equities/hologic-inc-historical-data

Hologic, Inc. ORD SHS ISIN US4364401012

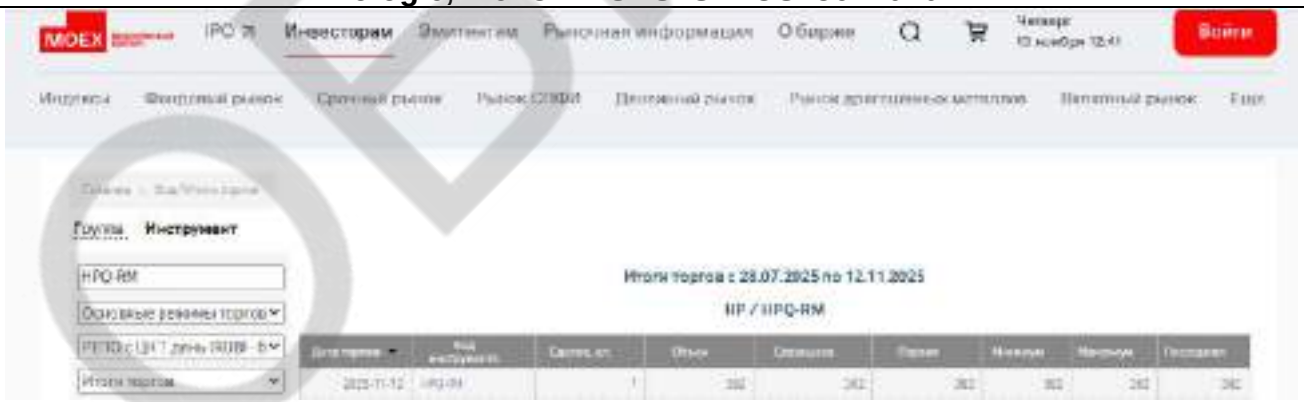

https://www.moex.com/ru/marketdata/#/mode=instrument&secid=HPQ-RM&boardgroupid=1258&mode_type=history&date_from=2025-07-28

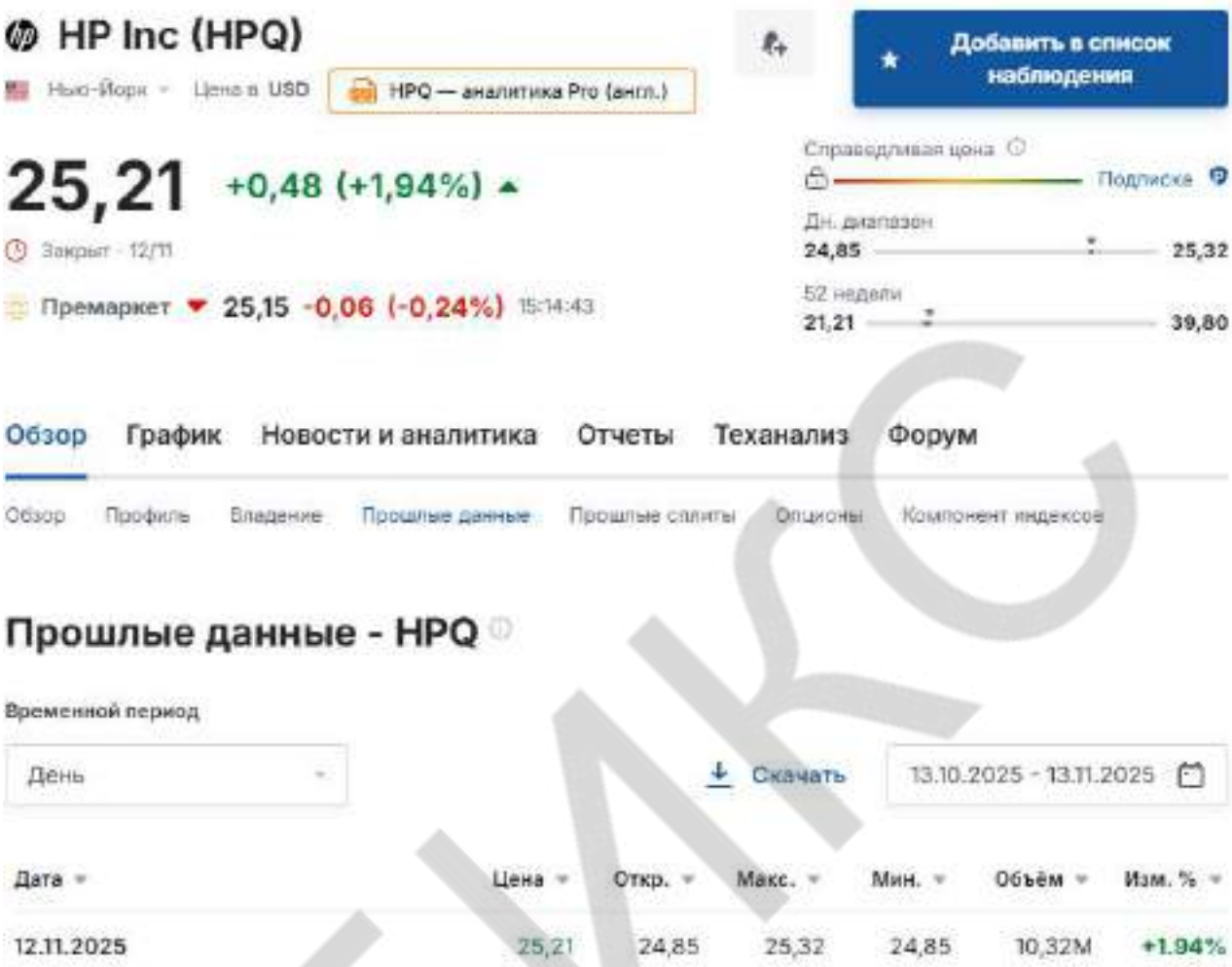

https://ru.investing.com/equities/hewlett-pack-historical-data

HP Inc. ISIN US40434L1052

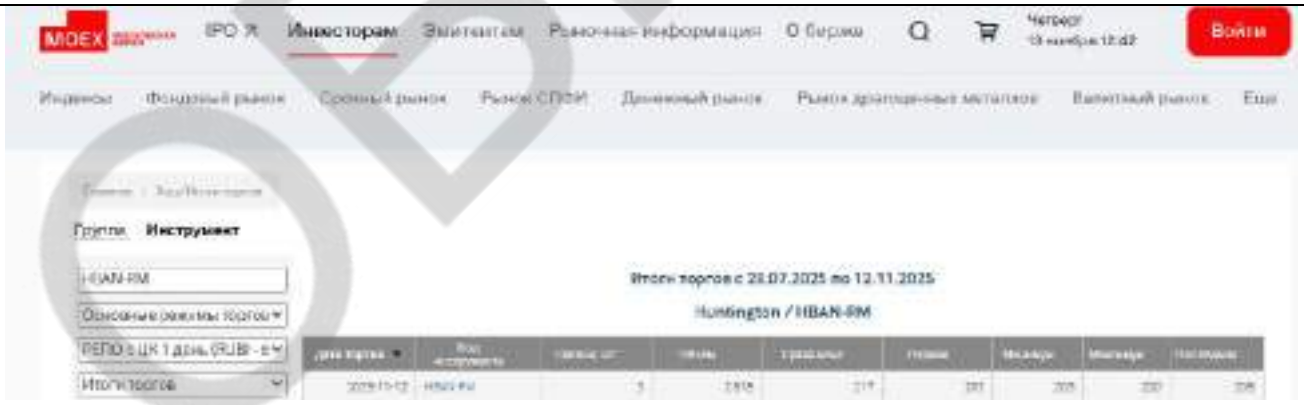

https://www.moex.com/ru/marketdata/#/mode=instrument&secid=HBAN-RM&boardgroupid=1258&mode_type=history&date_from=2025-07-28

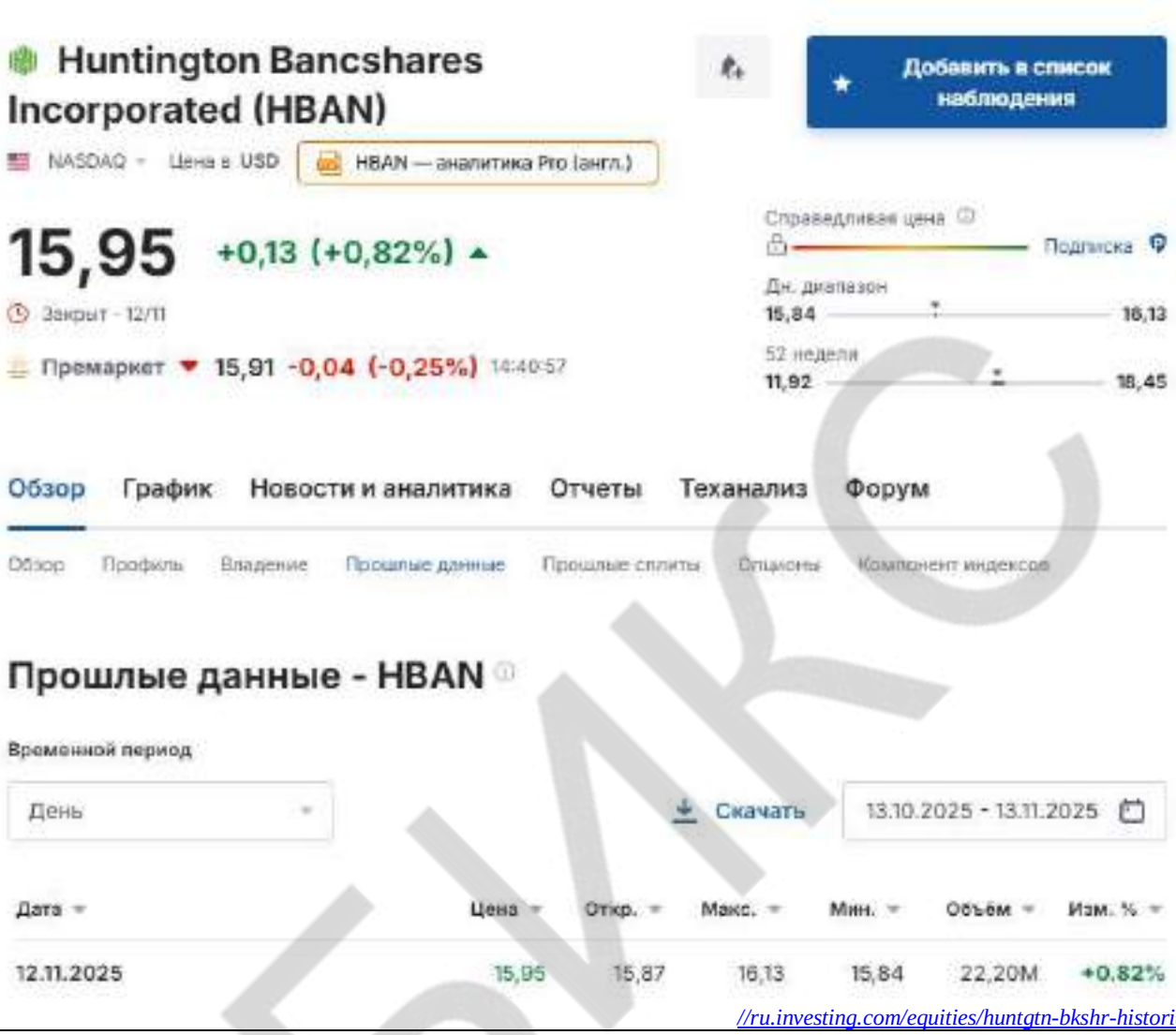

https://ru.investing.com/equities/huntgtn-bkshr-historical-data

Huntington Bancshares Ord Shs ISIN US4461501045

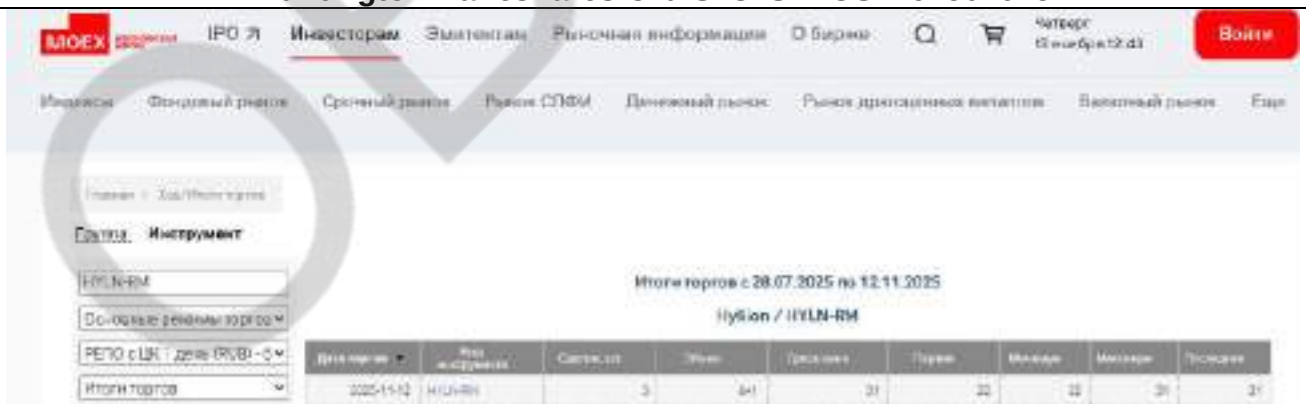

https://www.moex.com/ru/marketdata/#/mode=instrument&secid=HYLN-RM&boardgroupid=1258&mode_type=history&date_from=2025-07-28

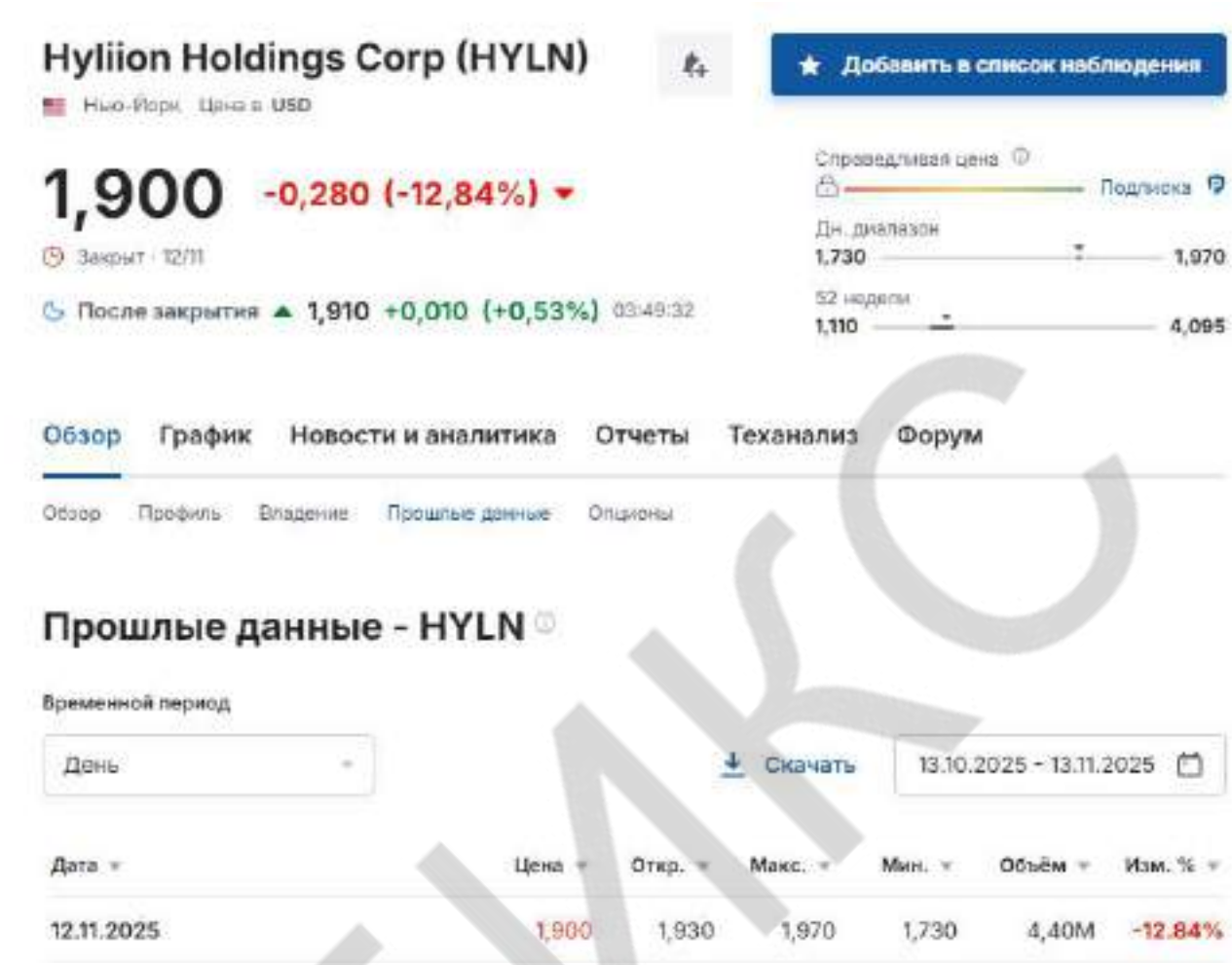

https://ru.investing.com/equities/tortoise-acquisition-corp-historical-data

Hyliion Holdings Corp. ORD SHS ISIN US4491091074

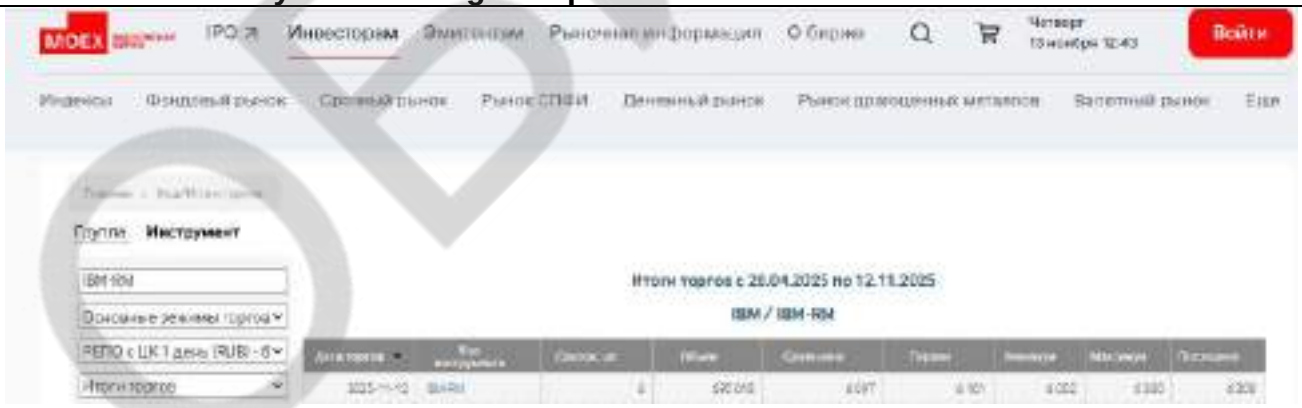

https://www.moex.com/ru/marketdata/#/mode=instrument&secid=IBM-RM&boardgroupid=1258&mode_type=history&date_from=2025-04-28

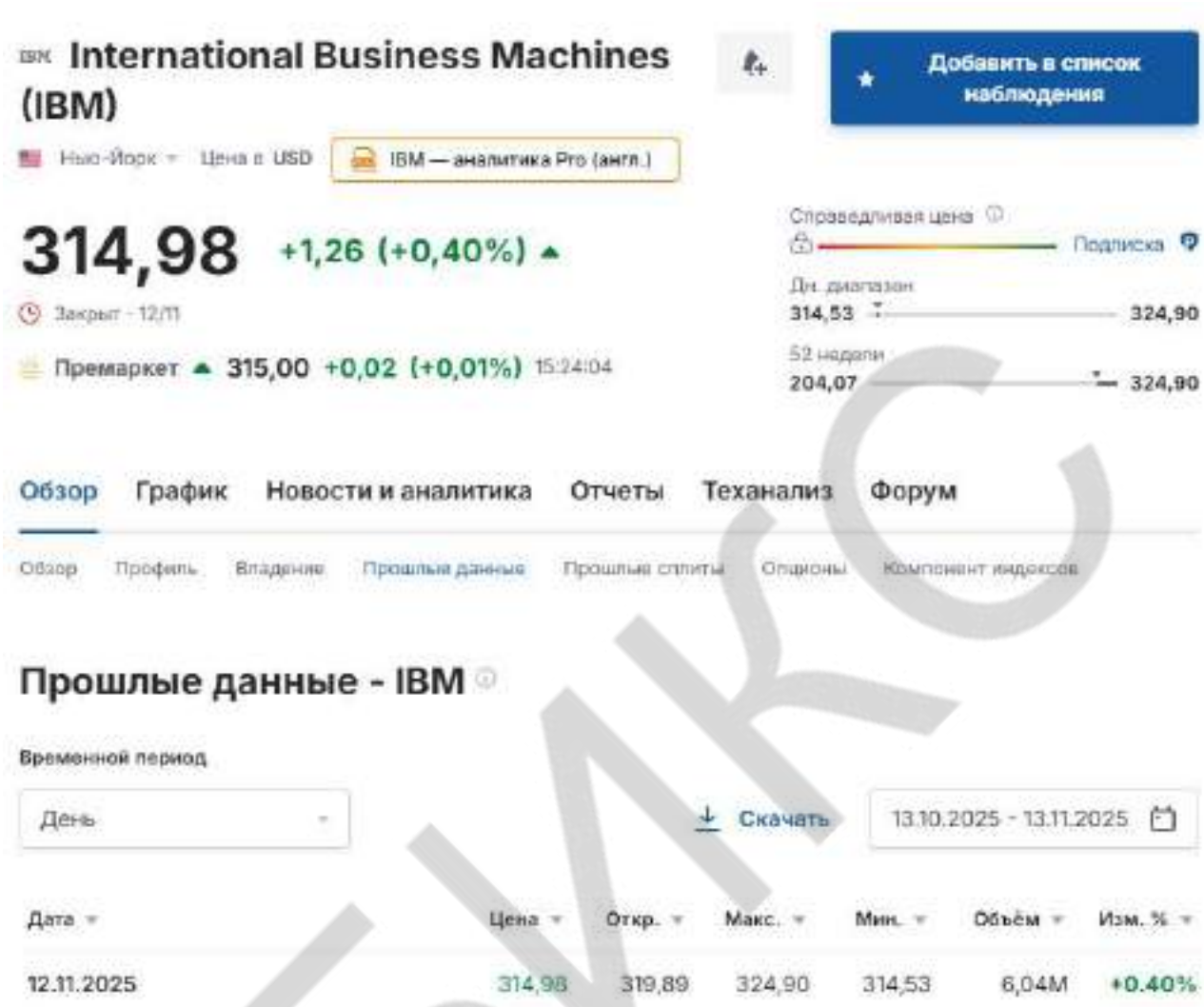

https://ru.investing.com/equities/ibm-historical-data

IBM ISIN US4592001014

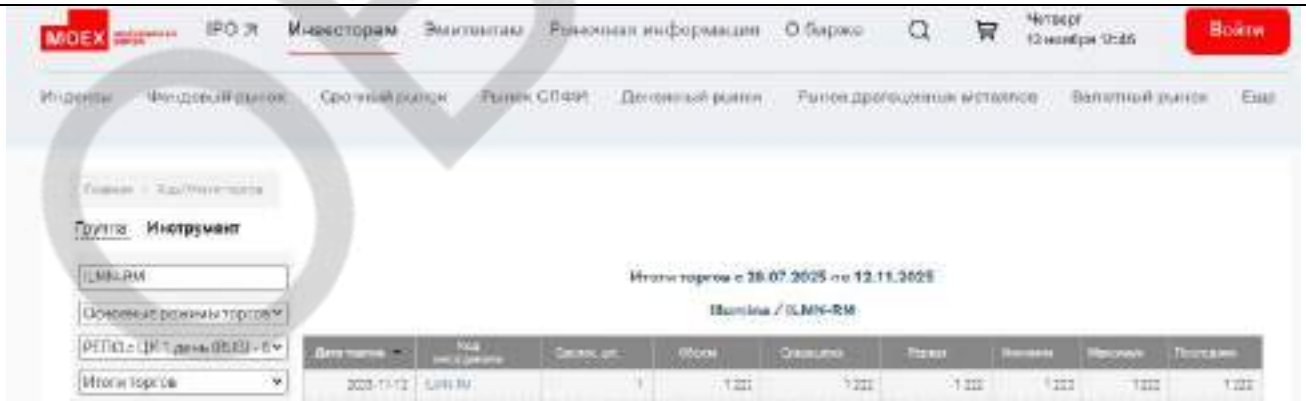

https://www.moex.com/ru/marketdata/#/mode=instrument&secid=ILMN-RM&boardgroupid=1258&mode_type=history&date_from=2025-07-28

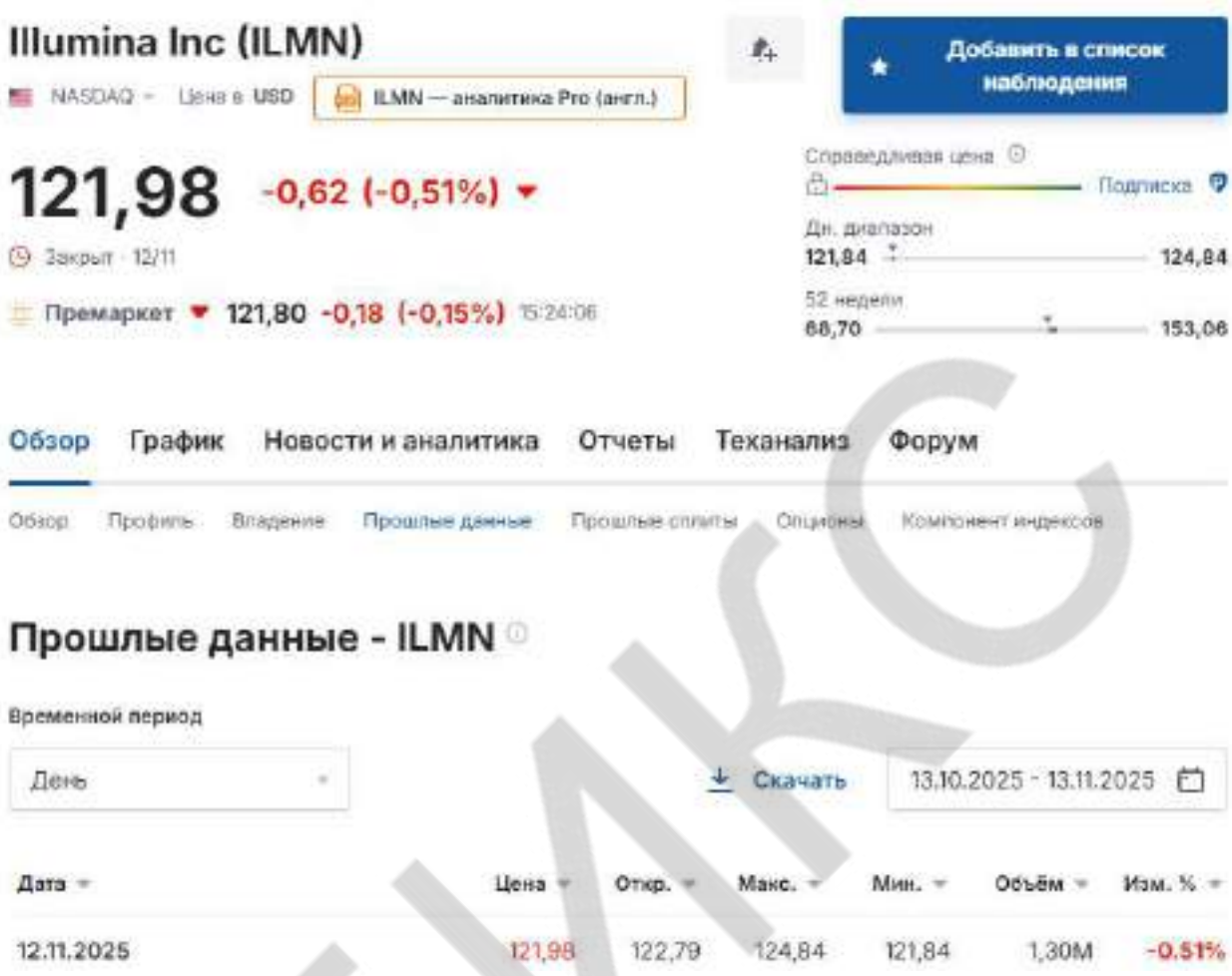

https://ru.investing.com/equities/illumina,-inc.-historical-data

Illumina, Inc. ISIN US4523271090

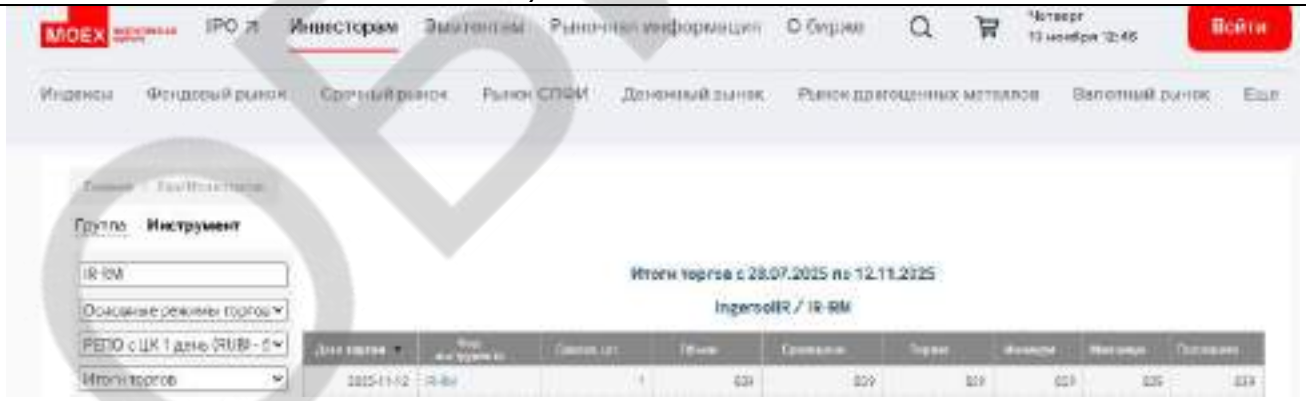

https://www.moex.com/ru/marketdata/#/mode=instrument&secid=IR-RM&boardgroupid=1258&mode_type=history&date_from=2025-07-28

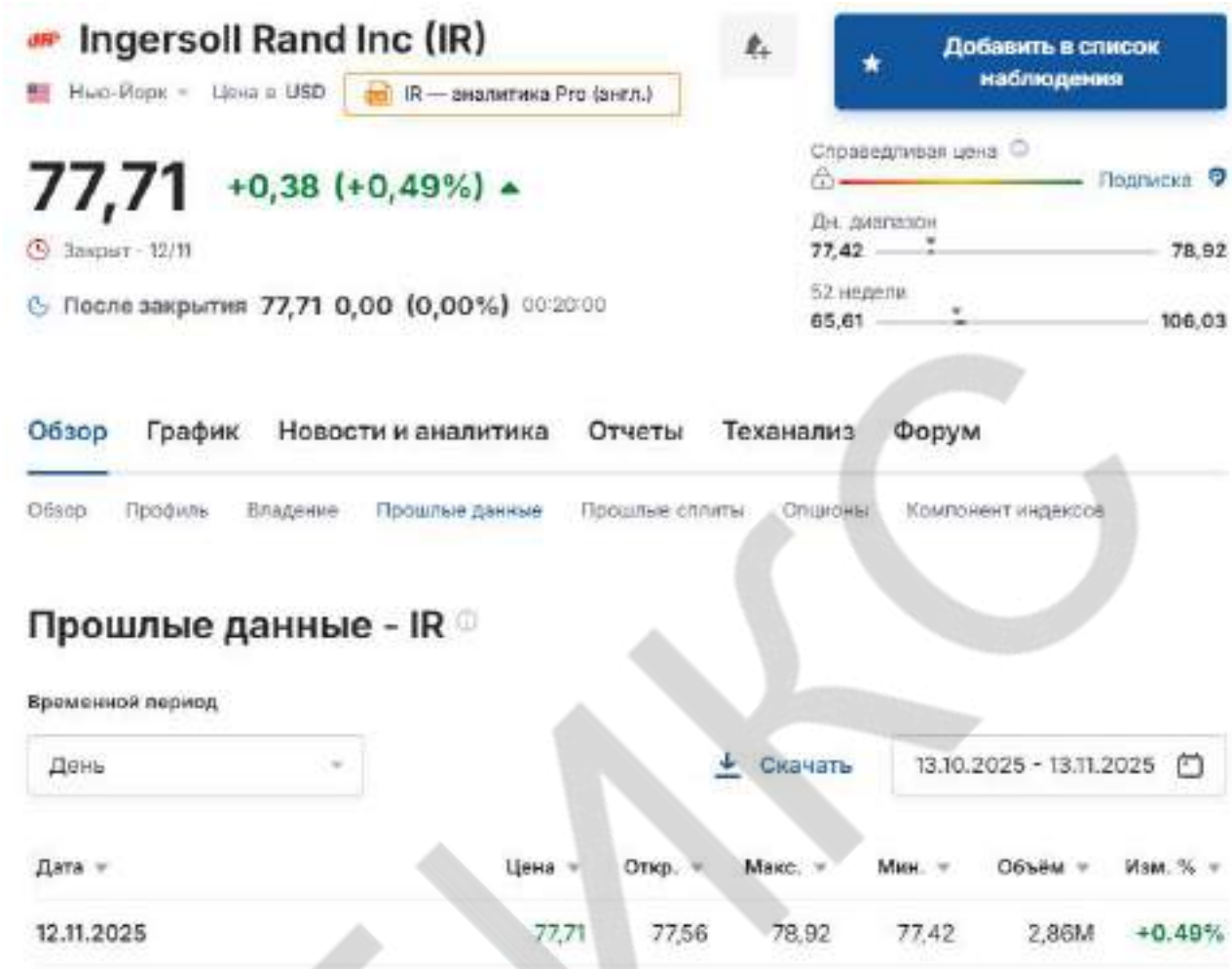

https://ru.investing.com/equities/ingersoll-rand-historical-data

Ingersoll Rand Inc. ORD SHS ISIN US45687V1061

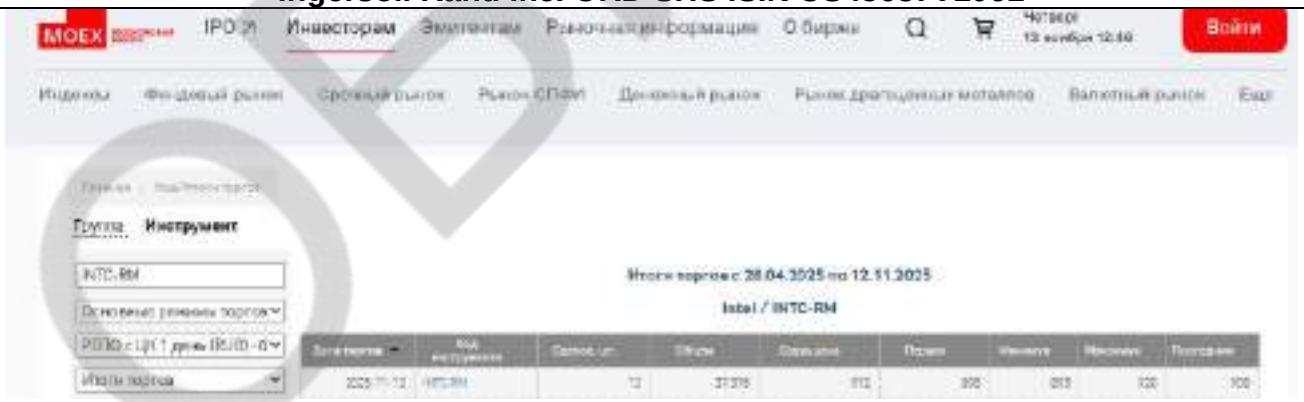

https://www.moex.com/ru/marketdata/#/mode=instrument&secid=INTC-RM&boardgroupid=1258&mode_type=history&date_from=2025-04-28

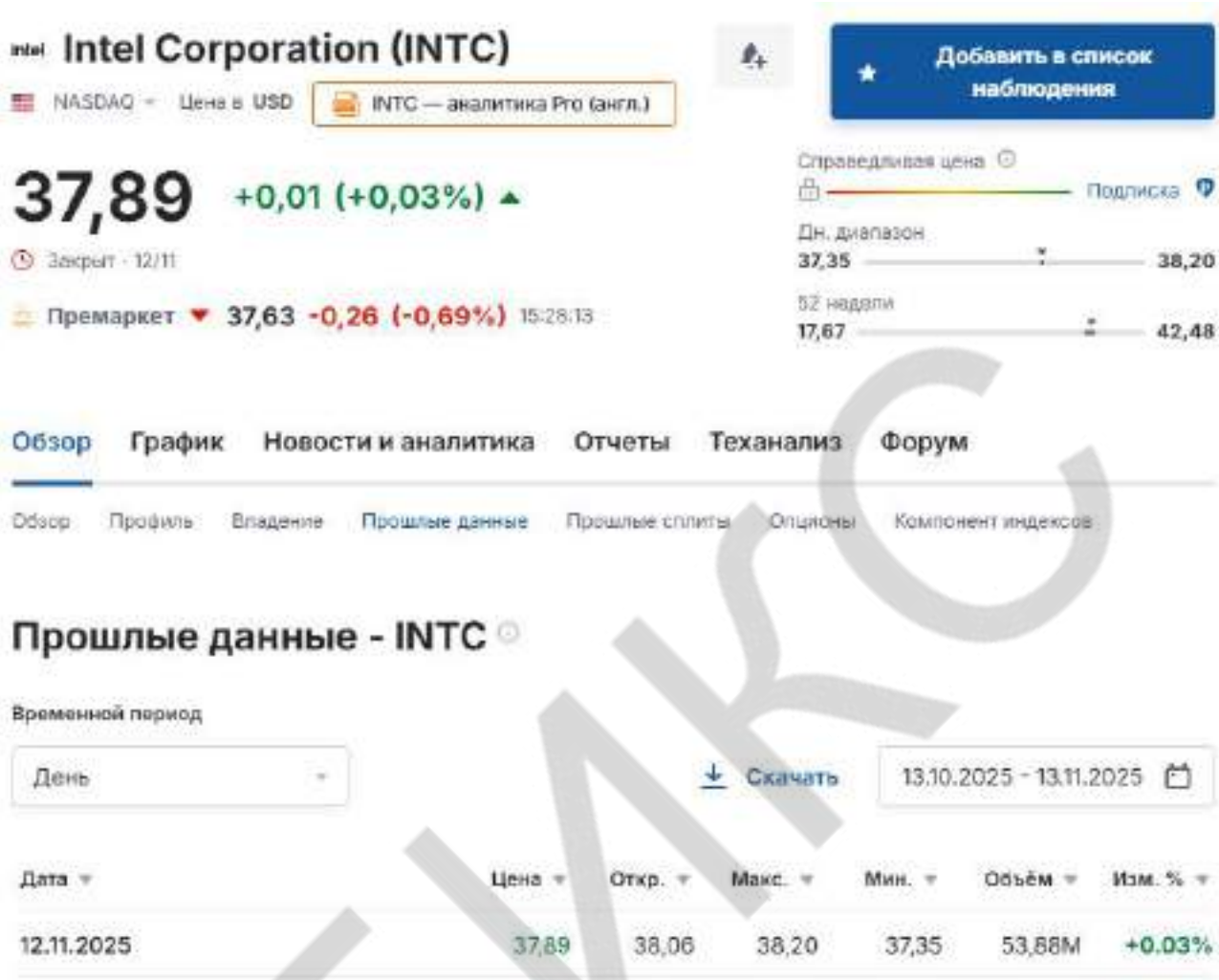

https://ru.investing.com/equities/intel-corp-historical-data

Intel ISIN US4581401001

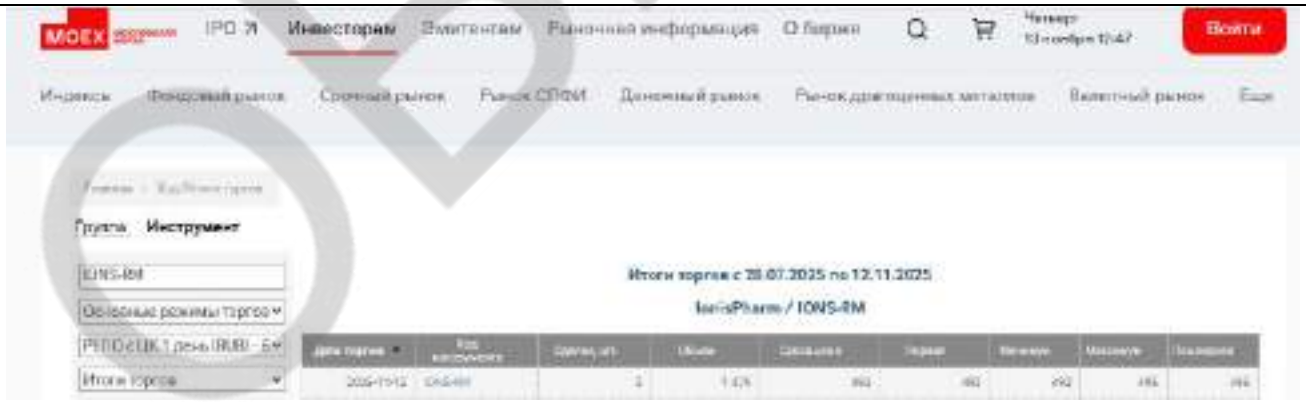

https://www.moex.com/ru/marketdata/#/mode=instrument&secid=IONS-RM&boardgroupid=1258&mode_type=history&date_from=2025-07-28

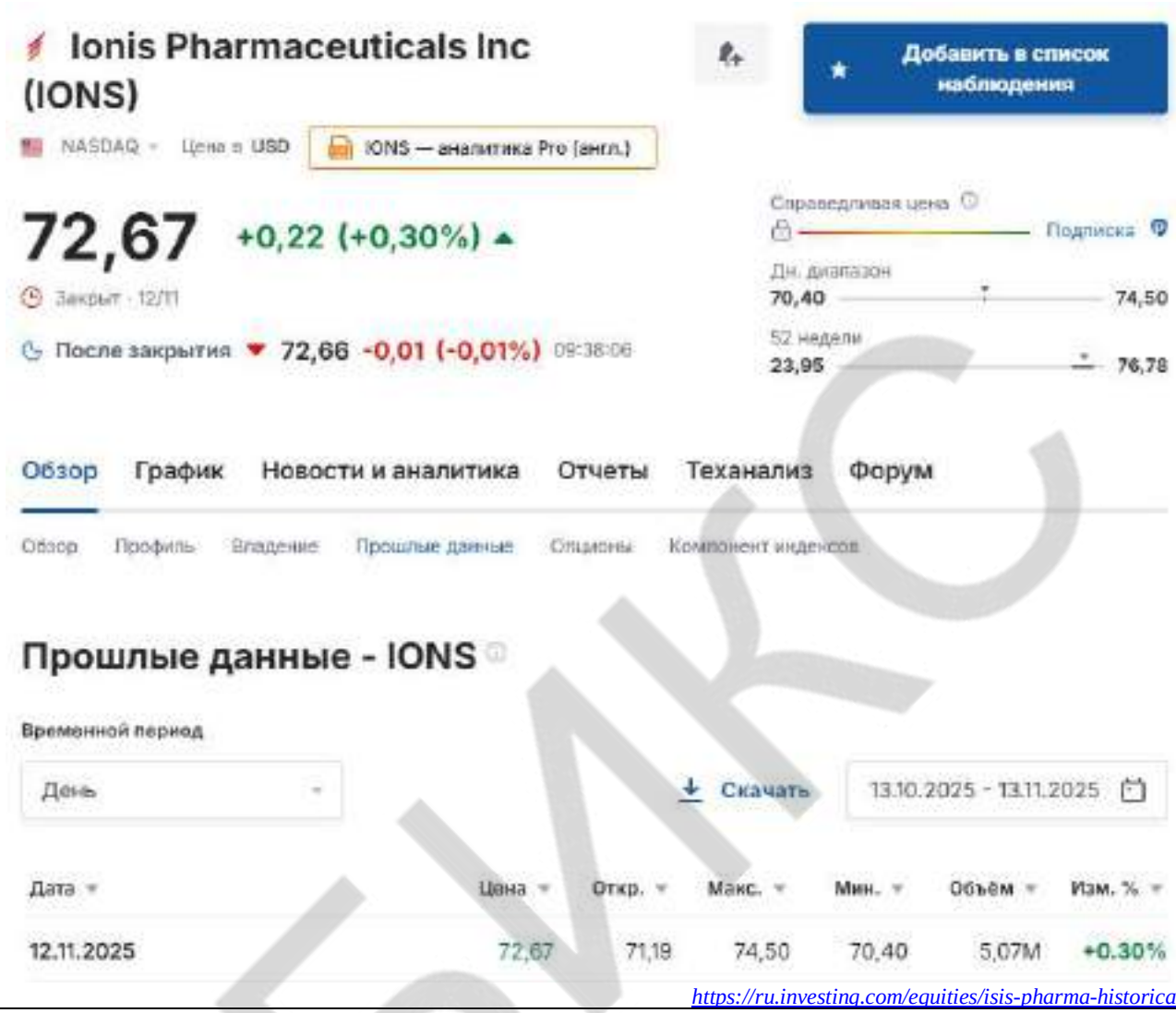

https://ru.investing.com/equities/isis-pharma-historical-data

Ionis Pharmaceuticals ORD SHS ISIN US4622221004

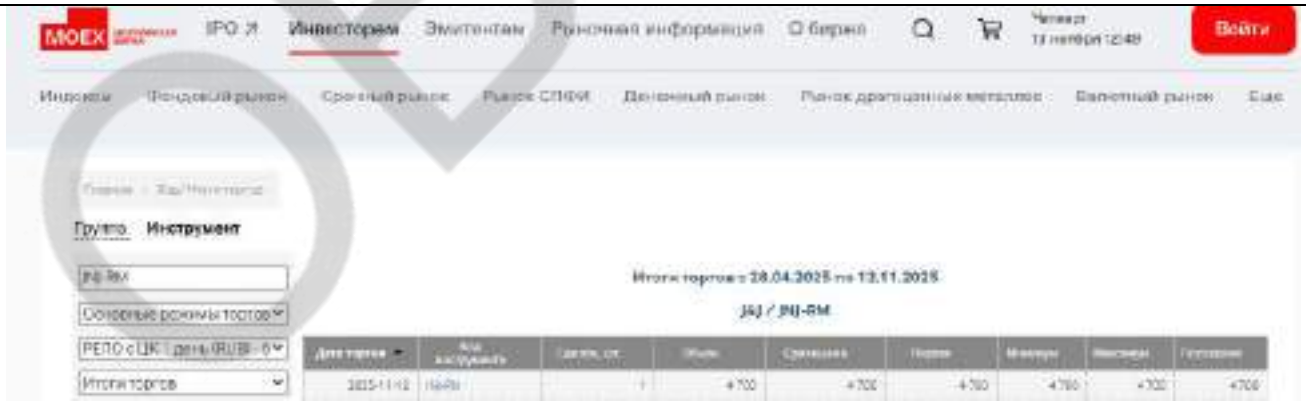

https://www.moex.com/ru/marketdata/#/mode=instrument&secid=JNJ-RM&boardgroupid=1258&mode_type=history&date_from=2025-04-28

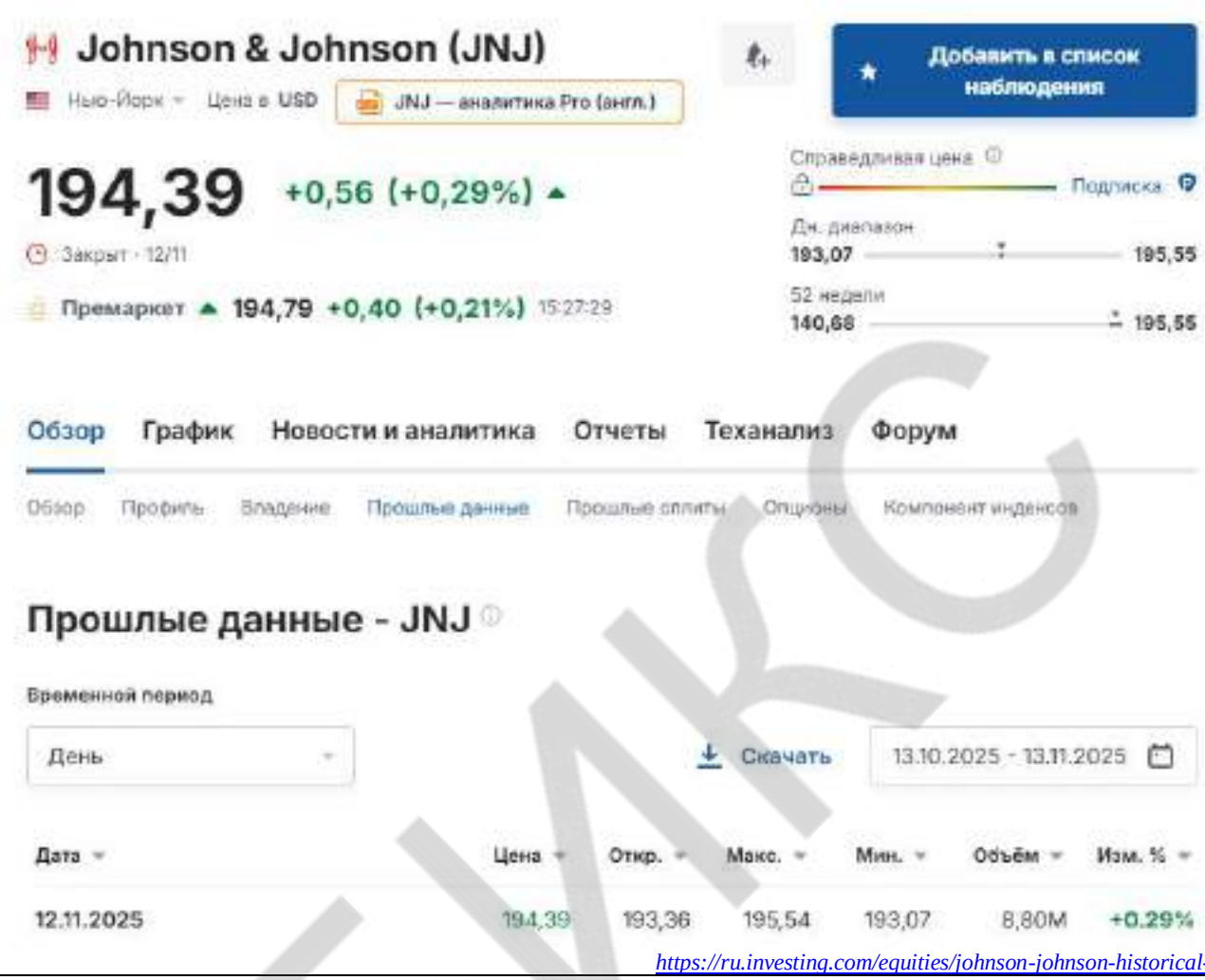

https://ru.investing.com/equities/johnson-johnson-historical-data

Johnson & Johnson ISIN US4781601046

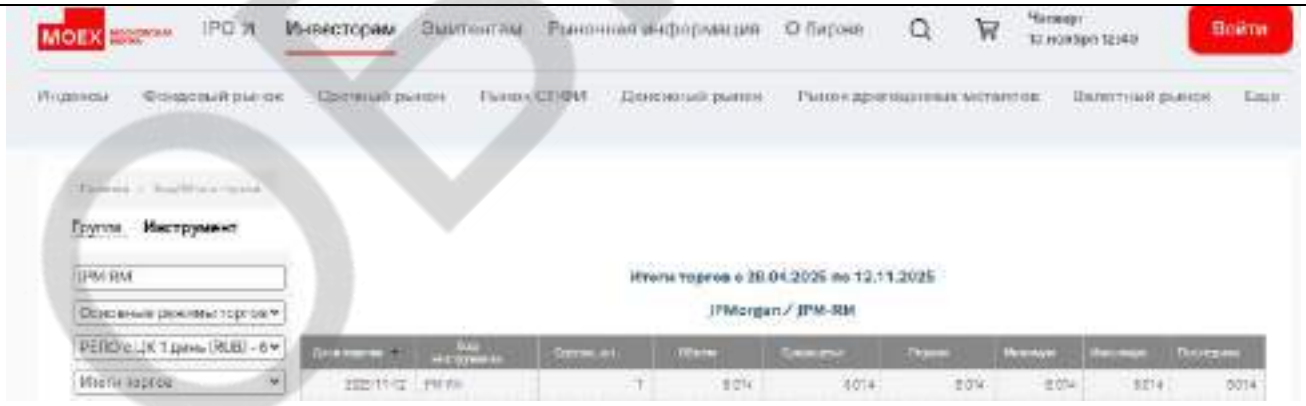

https://www.moex.com/ru/marketdata/#/mode=instrument&secid=JPM-RM&boardgroupid=1258&mode_type=history&date_from=2025-04-28

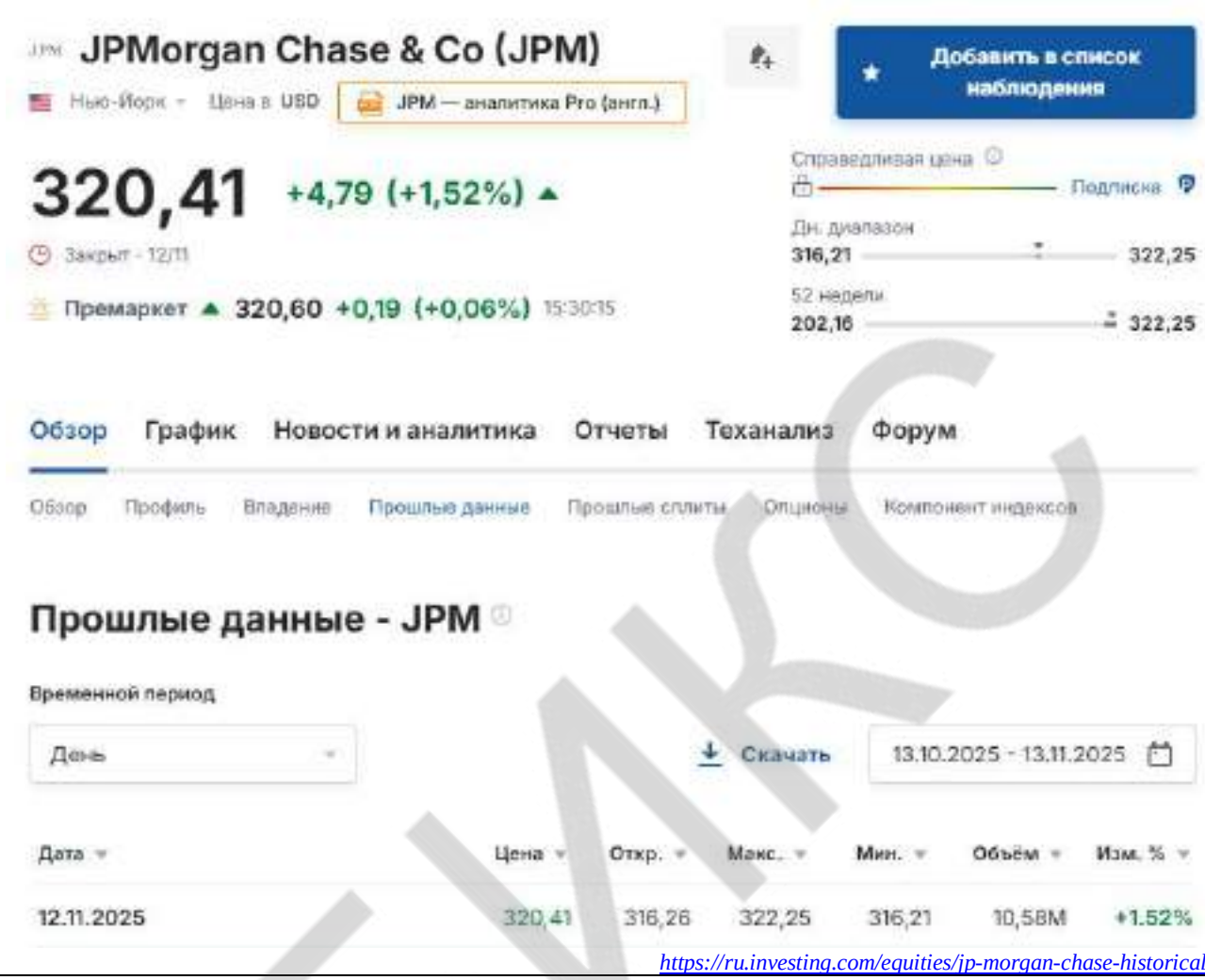

https://ru.investing.com/equities/jp-morgan-chase-historical-data

JPMorgan Chase & Co. ISIN US46625H1005

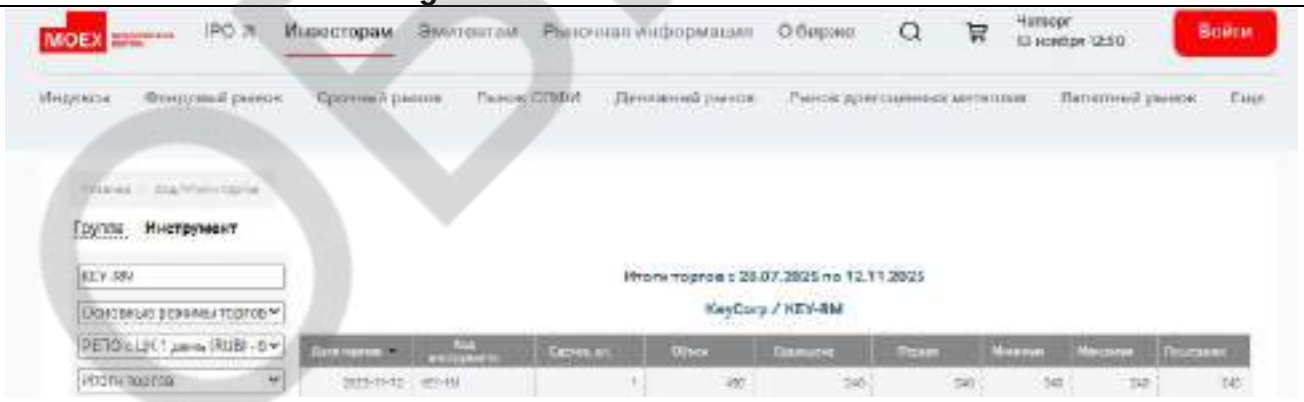

https://www.moex.com/ru/marketdata/#/mode=instrument&secid=KEY-RM&boardgroupid=1258&mode_type=history&date_from=2025-07-28

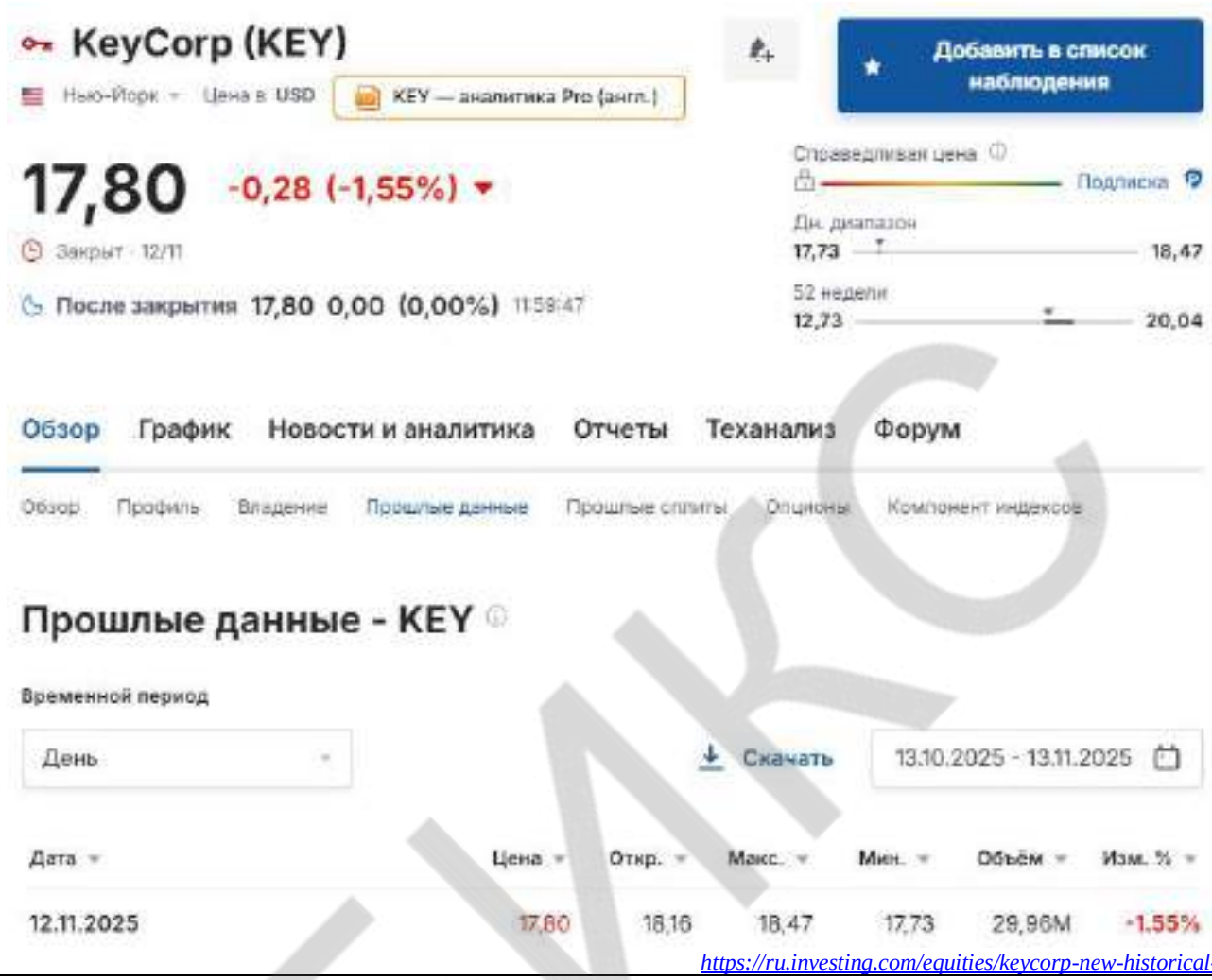

https://ru.investing.com/equities/keycorp-new-historical-data

Keycorp Ord Shs ISIN US4932671088

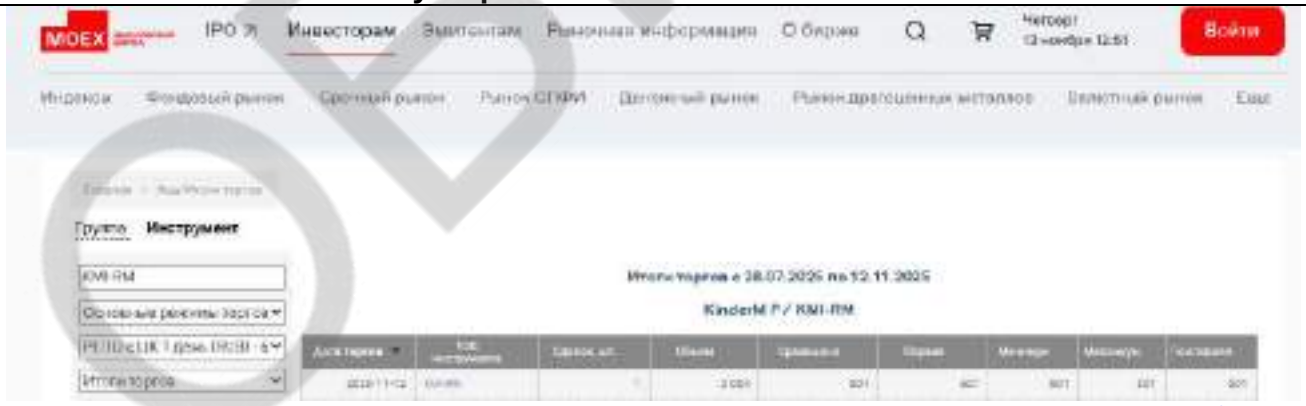

https://www.moex.com/ru/marketdata/#/mode=instrument&secid=KMI-RM&boardgroupid=1258&mode_type=history&date_from=2025-07-28

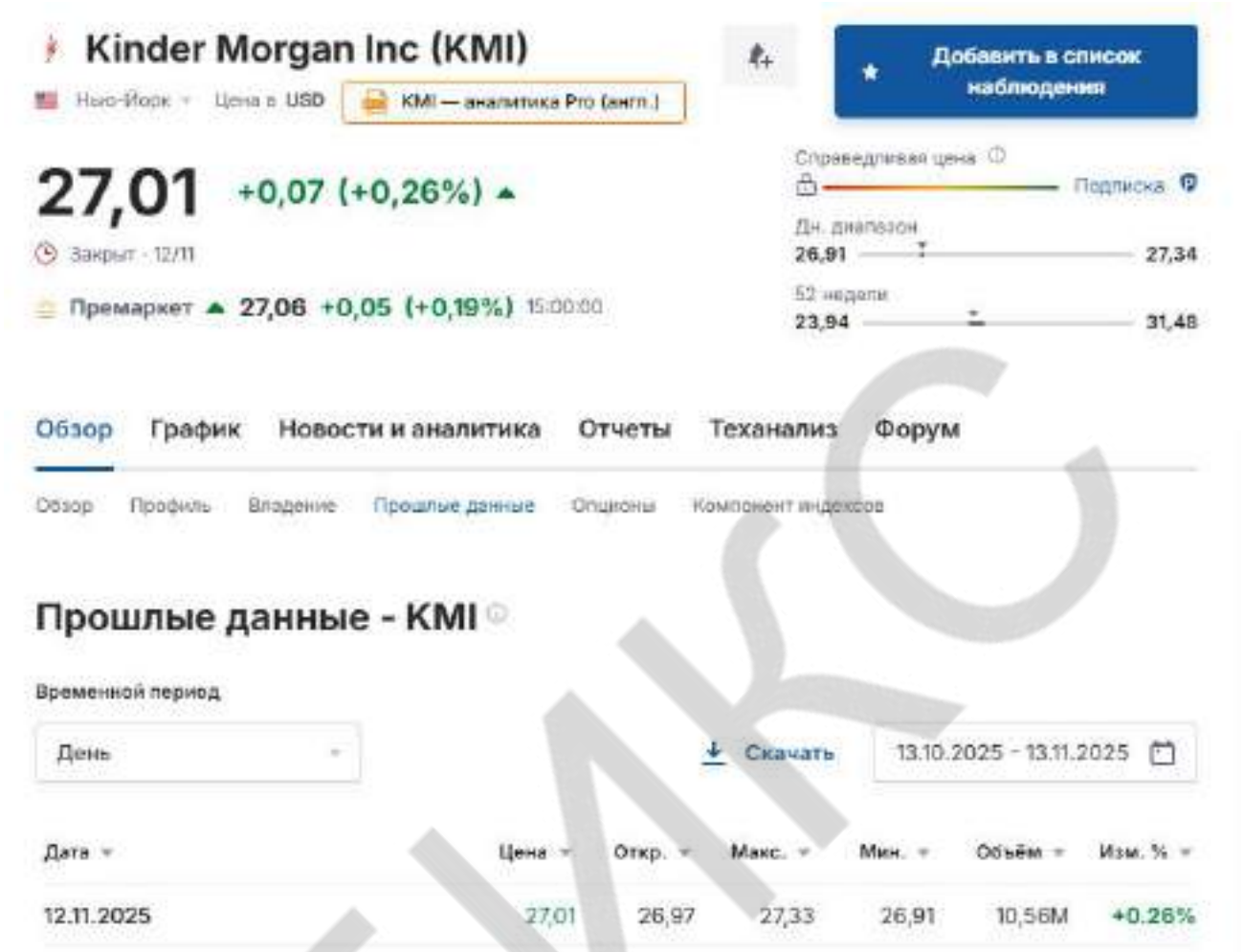

https://ru.investing.com/equities/kinder-morgan-historical-data

Kinder Morgan Ord Shs Class P ISIN US49456B1017

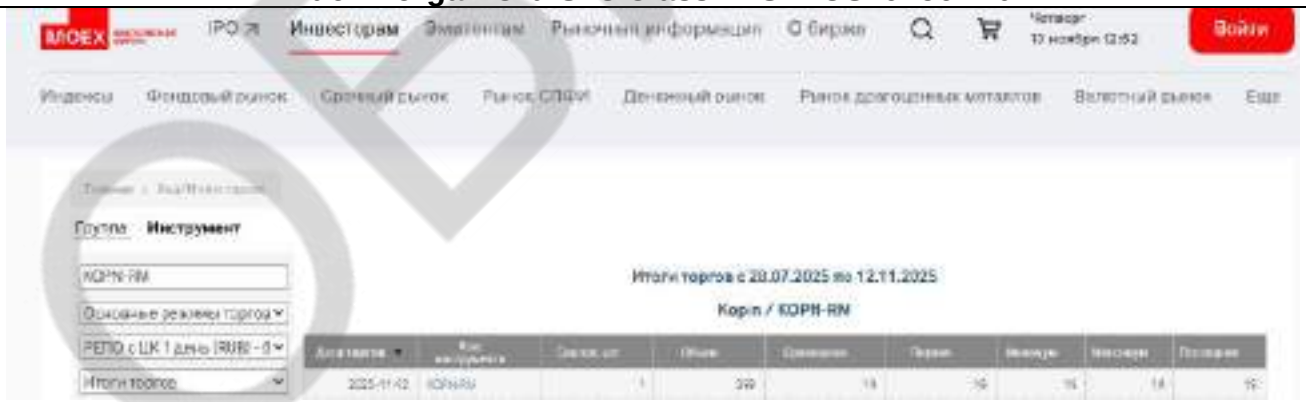

https://www.moex.com/ru/marketdata/#/mode=instrument&secid=KOPN-RM&boardgroupid=1258&mode_type=history&date_from=2025-07-28

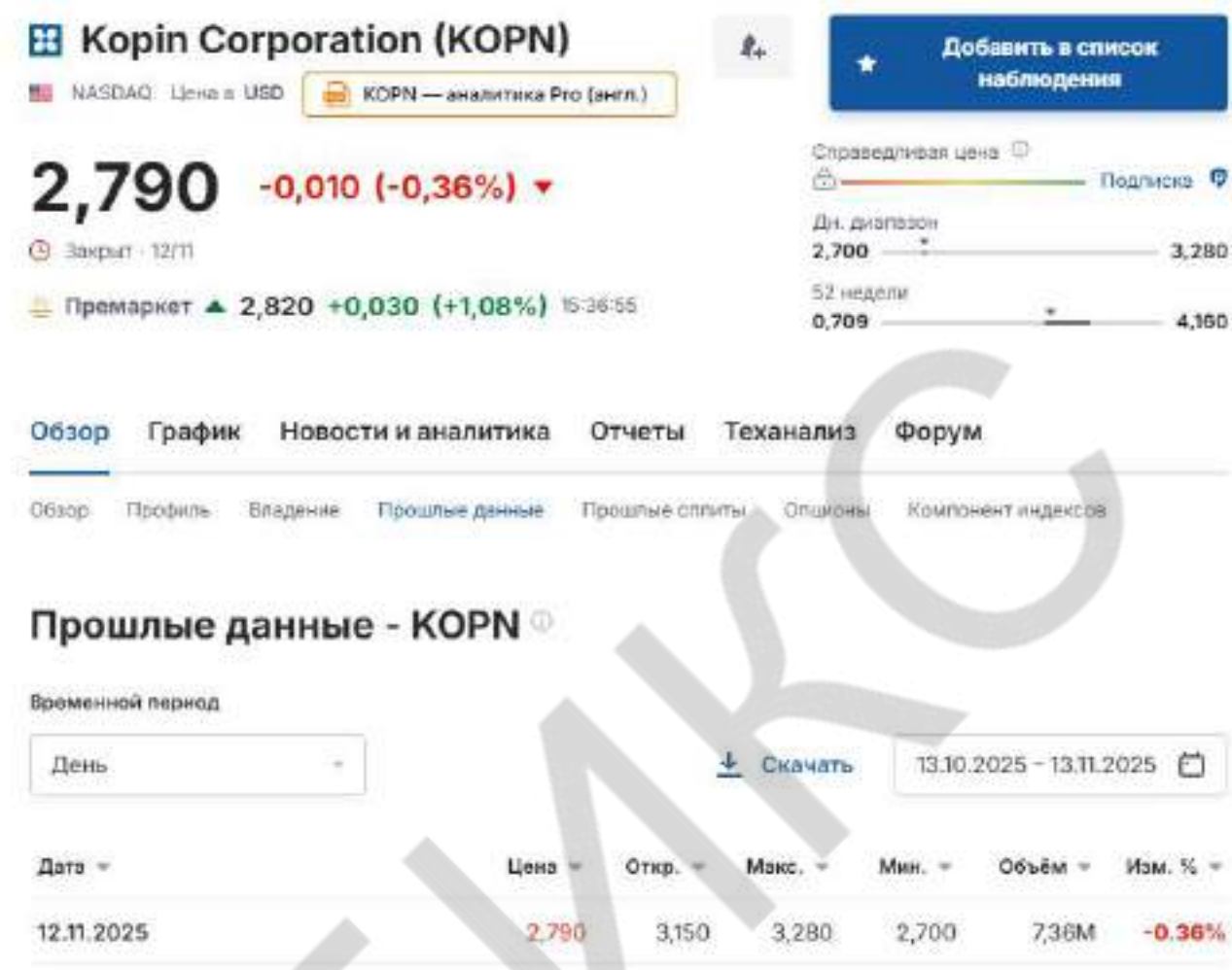

https://ru.investing.com/equities/kopin-corp-historical-data

Kopin Corporation ORD SHS ISIN US5006001011

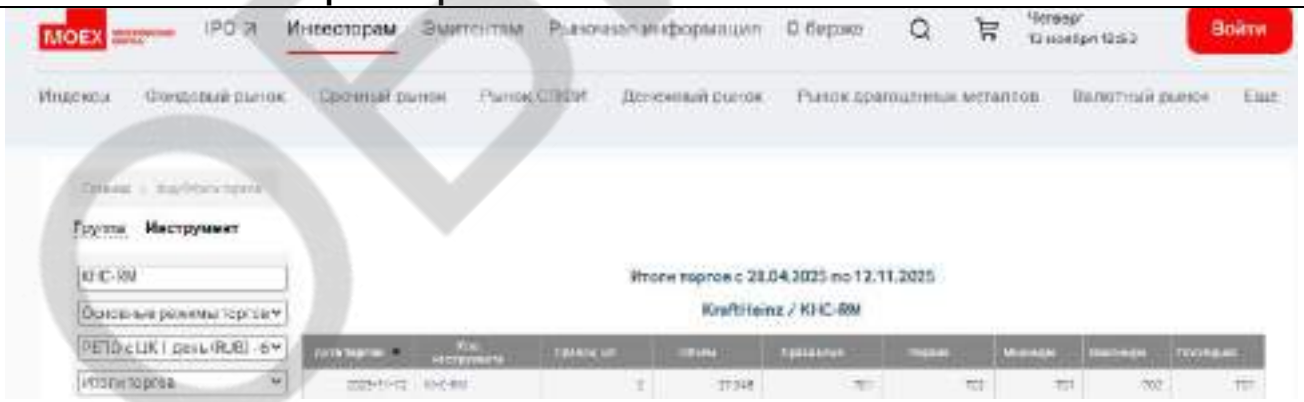

https://www.moex.com/ru/marketdata/#/mode=instrument&secid=KHC-RM&boardgroupid=1258&mode_type=history&date_from=2025-04-28

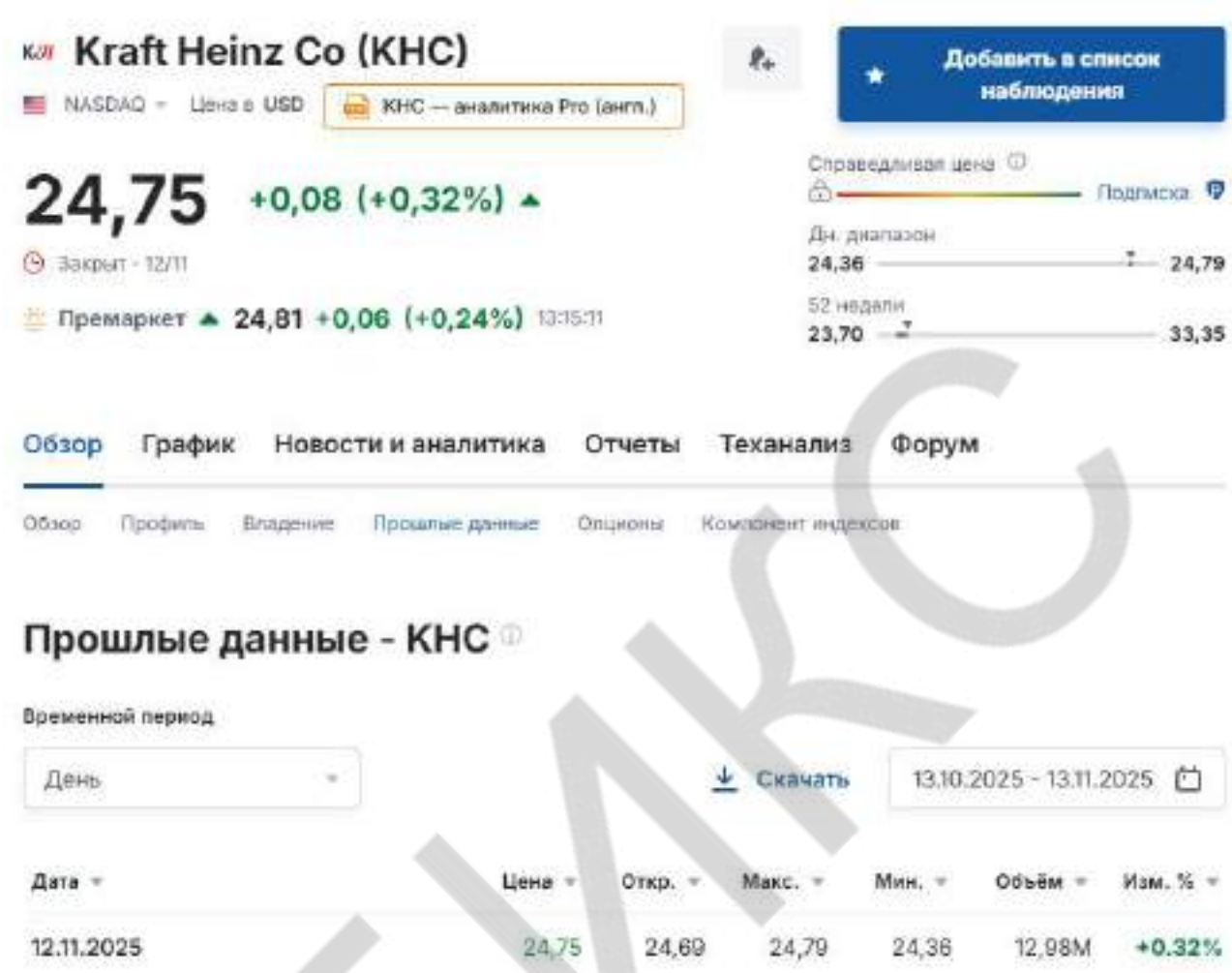

https://ru.investing.com/equities/kraft-foods-inc-historical-data

Kraft Heinz ISIN US5007541064

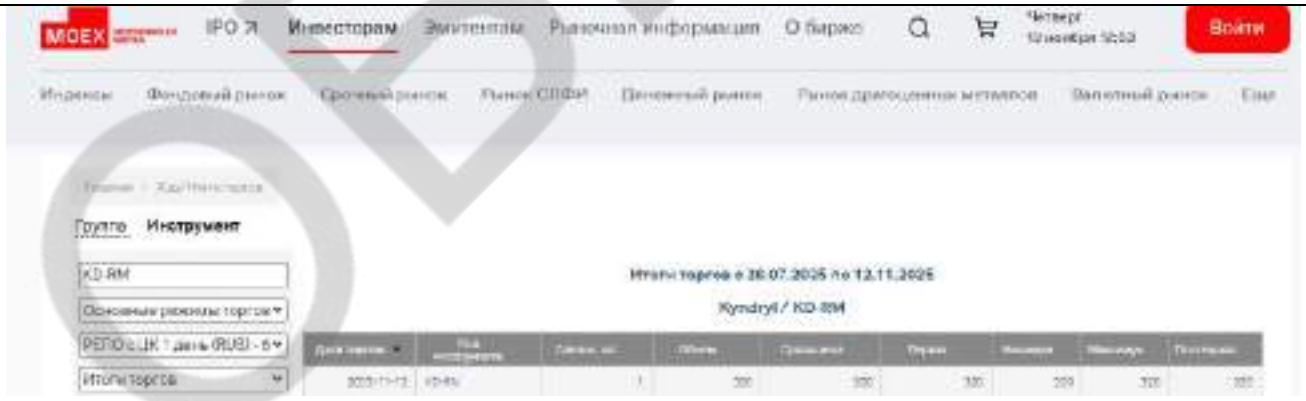

https://www.moex.com/ru/marketdata/#/mode=instrument&secid=KD-RM&boardgroupid=1258&mode_type=history&date_from=2025-07-28

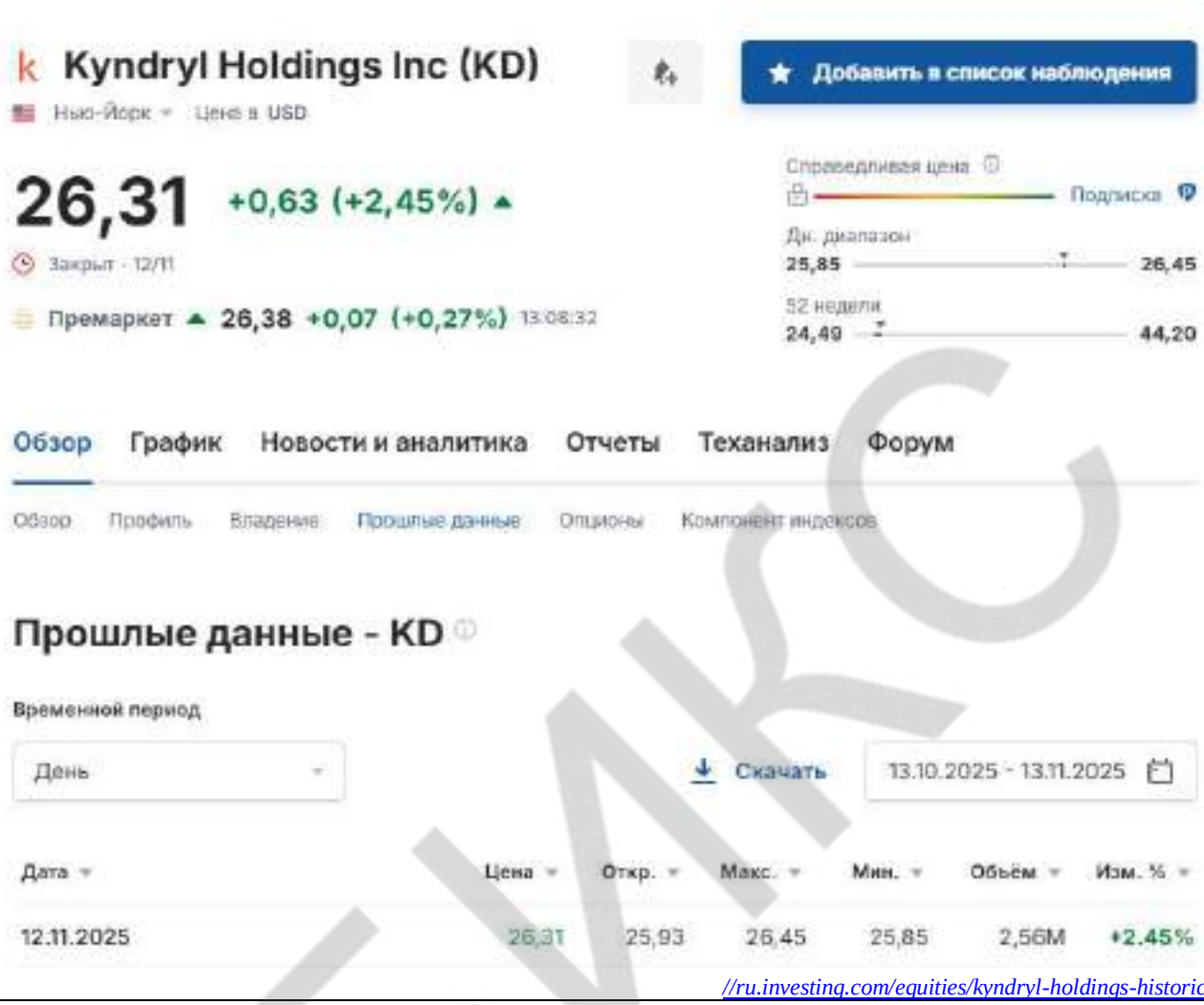

https://ru.investing.com/equities/kyndryl-holdings-historical-data

Kyndryl Holdings, Inc. ORD SHS ISIN US50155Q1004

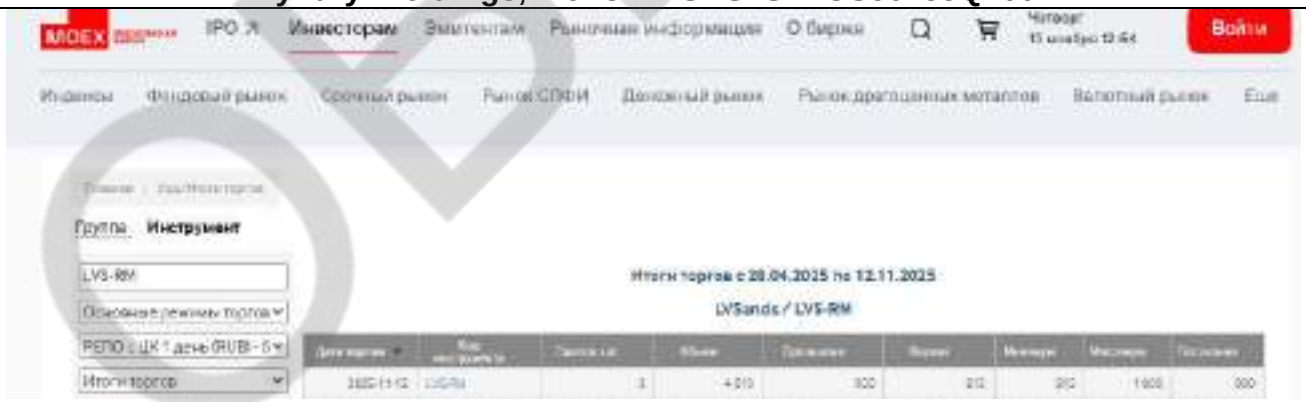

https://www.moex.com/ru/marketdata/#/mode=instrument&secid=LVS-RM&boardgroupid=1258&mode_type=history&date_from=2025-04-28

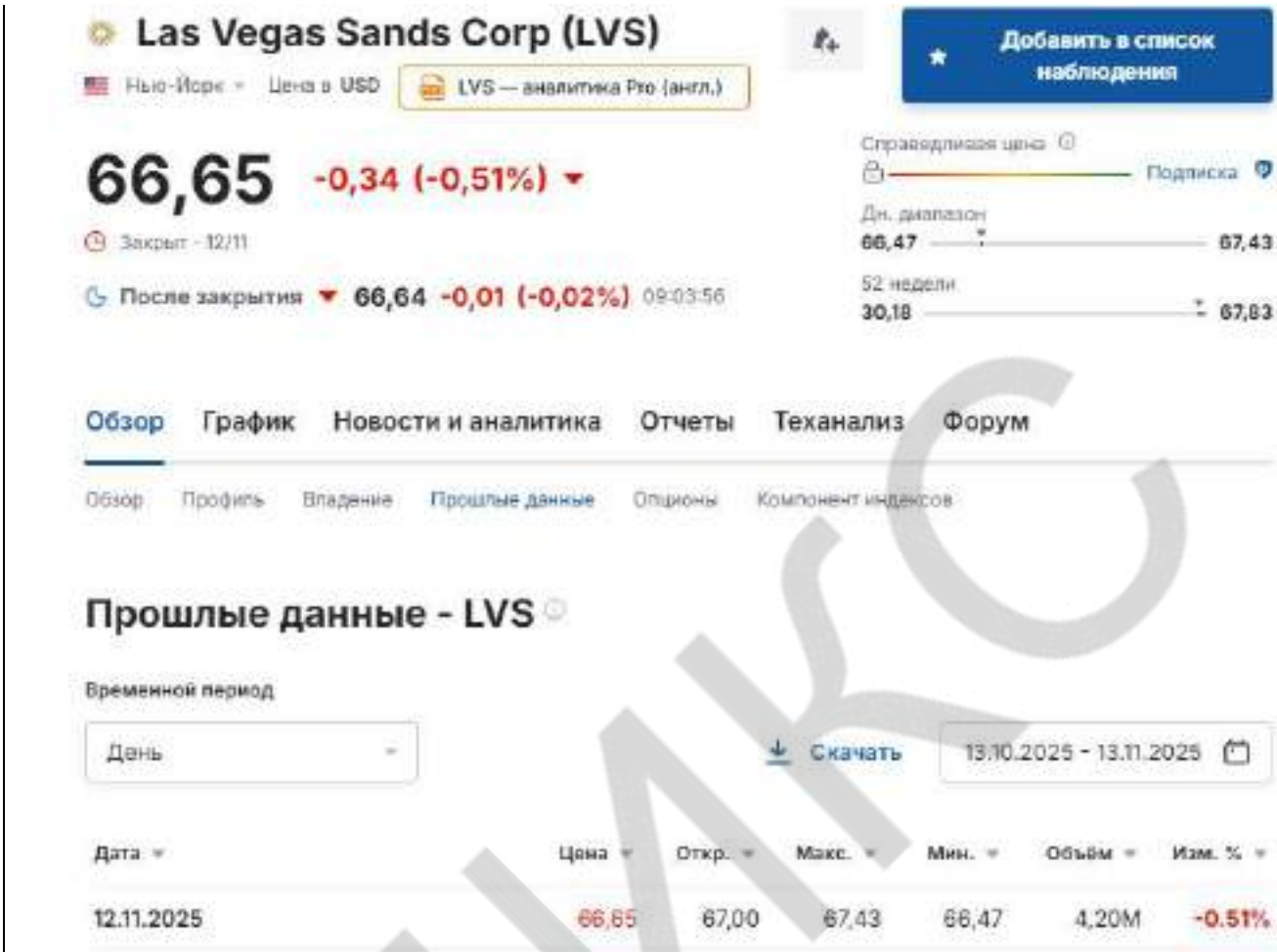

https://ru.investing.com/equities/las-vegas-sands-historical-data

Las Vegas Sands ISIN US5178341070

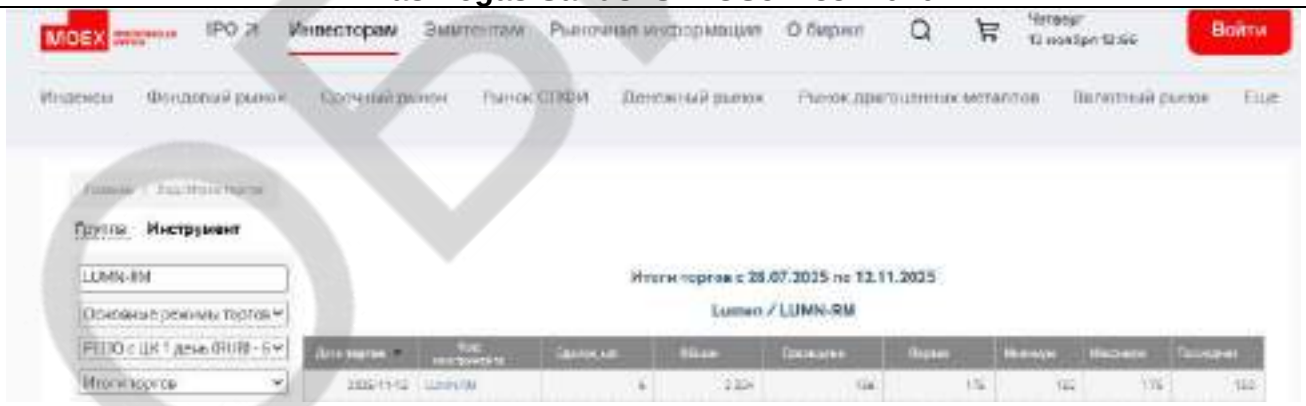

https://www.moex.com/ru/marketdata/#/mode=instrument&secid=LUMN-RM&boardgroupid=1258&mode_type=history&date_from=2025-07-28

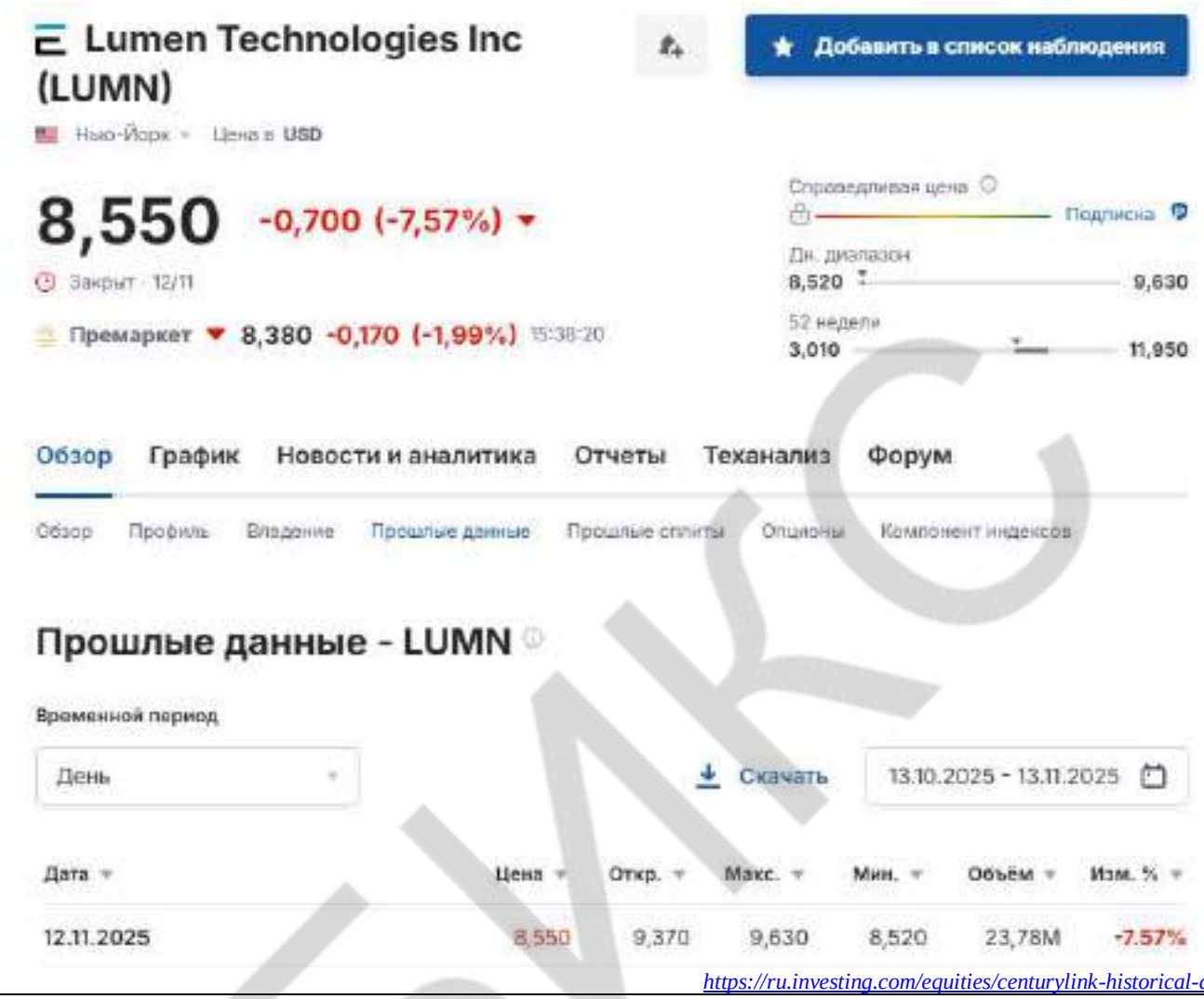

https://ru.investing.com/equities/centurylink-historical-data

Lumen Technologies, Inc. ISIN US5502411037

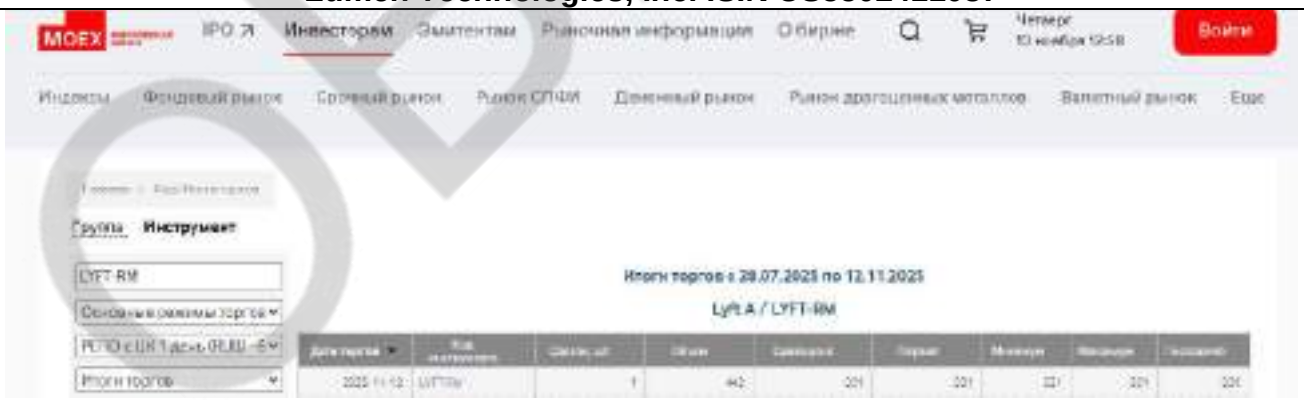

https://www.moex.com/ru/marketdata/#/mode=instrument&secid=LYFT-RM&boardgroupid=1258&mode_type=history&date_from=2025-07-28

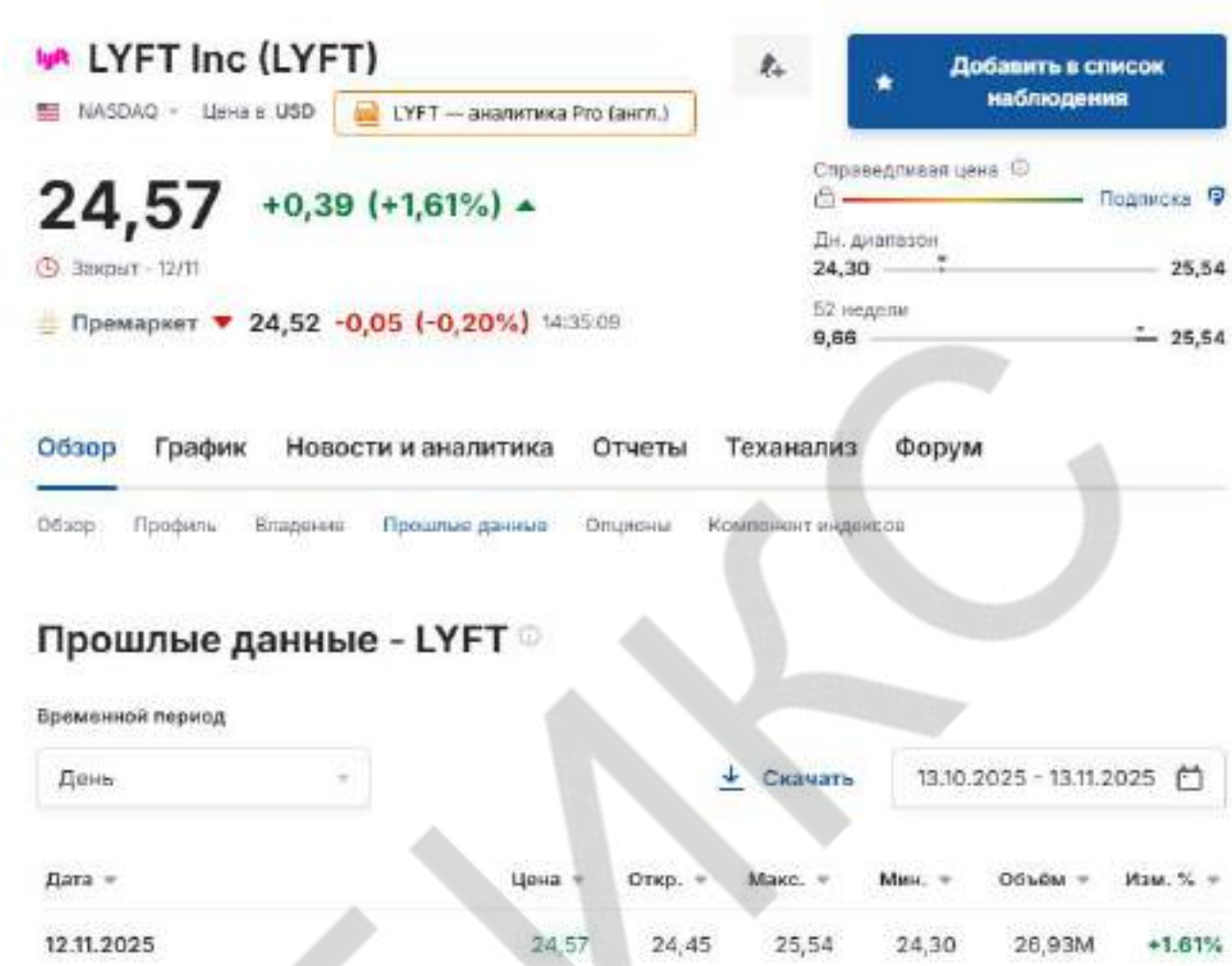

https://ru.investing.com/equities/lyft-historical-data

Lyft, Inc. ORD SHS Cl A ISIN US55087P1049

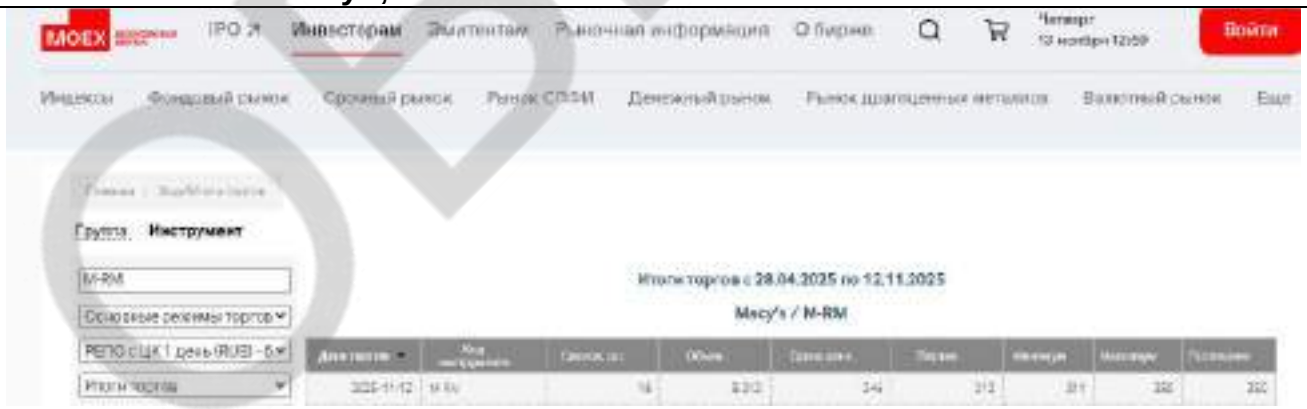

https://www.moex.com/ru/marketdata/#/mode=instrument&secid=M-RM&boardgroupid=1258&mode_type=history&date_from=2025-04-28

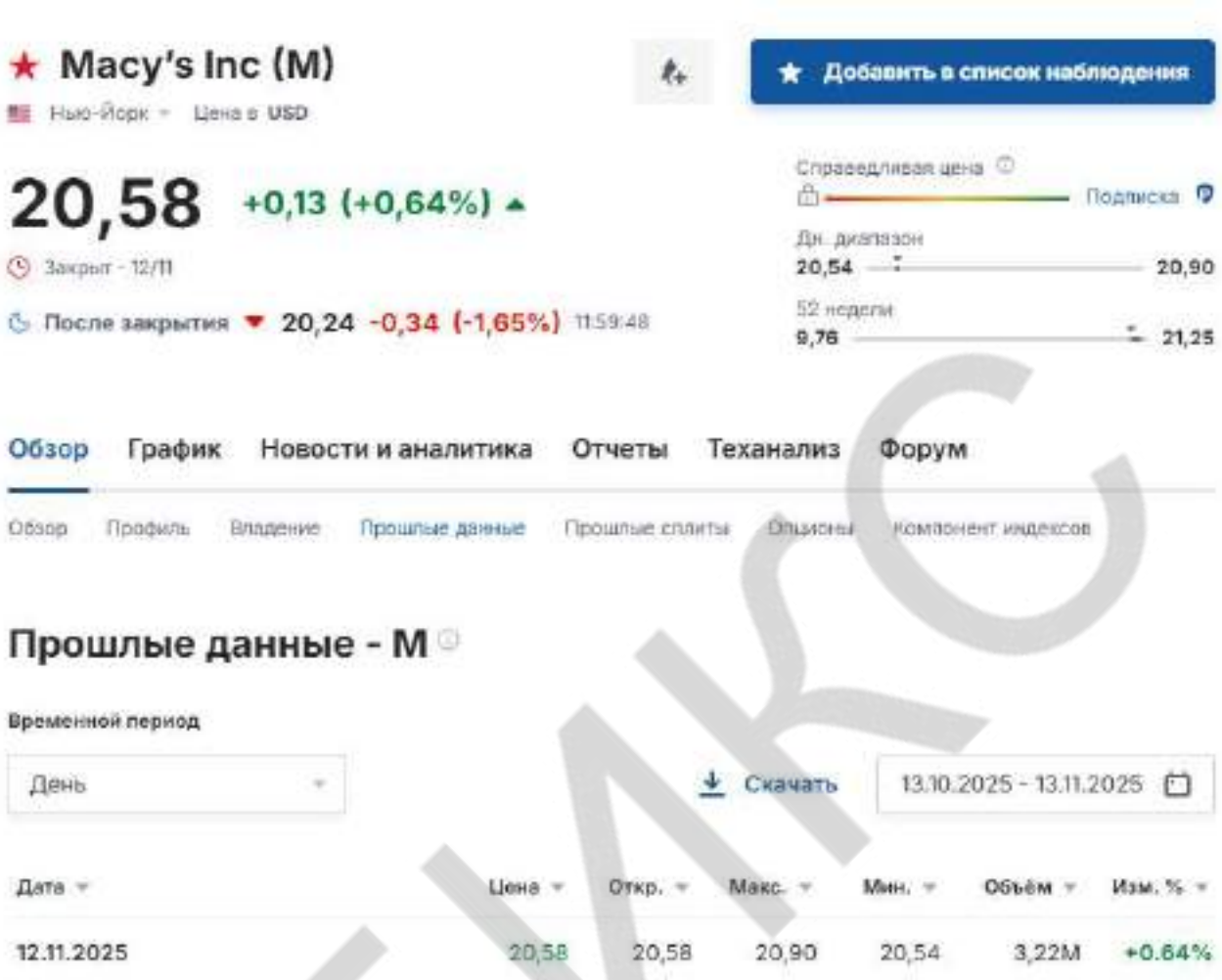

https://ru.investing.com/equities/macys-historical-data

Macy's ISIN US55616P1049

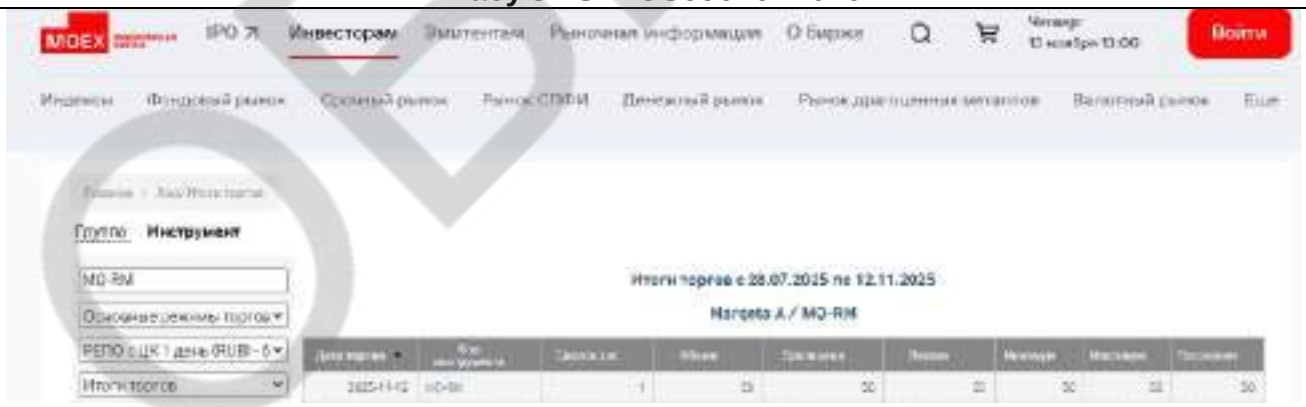

https://www.moex.com/ru/marketdata/#/mode=instrument&secid=MQ-RM&boardgroupid=1258&mode_type=history&date_from=2025-07-28

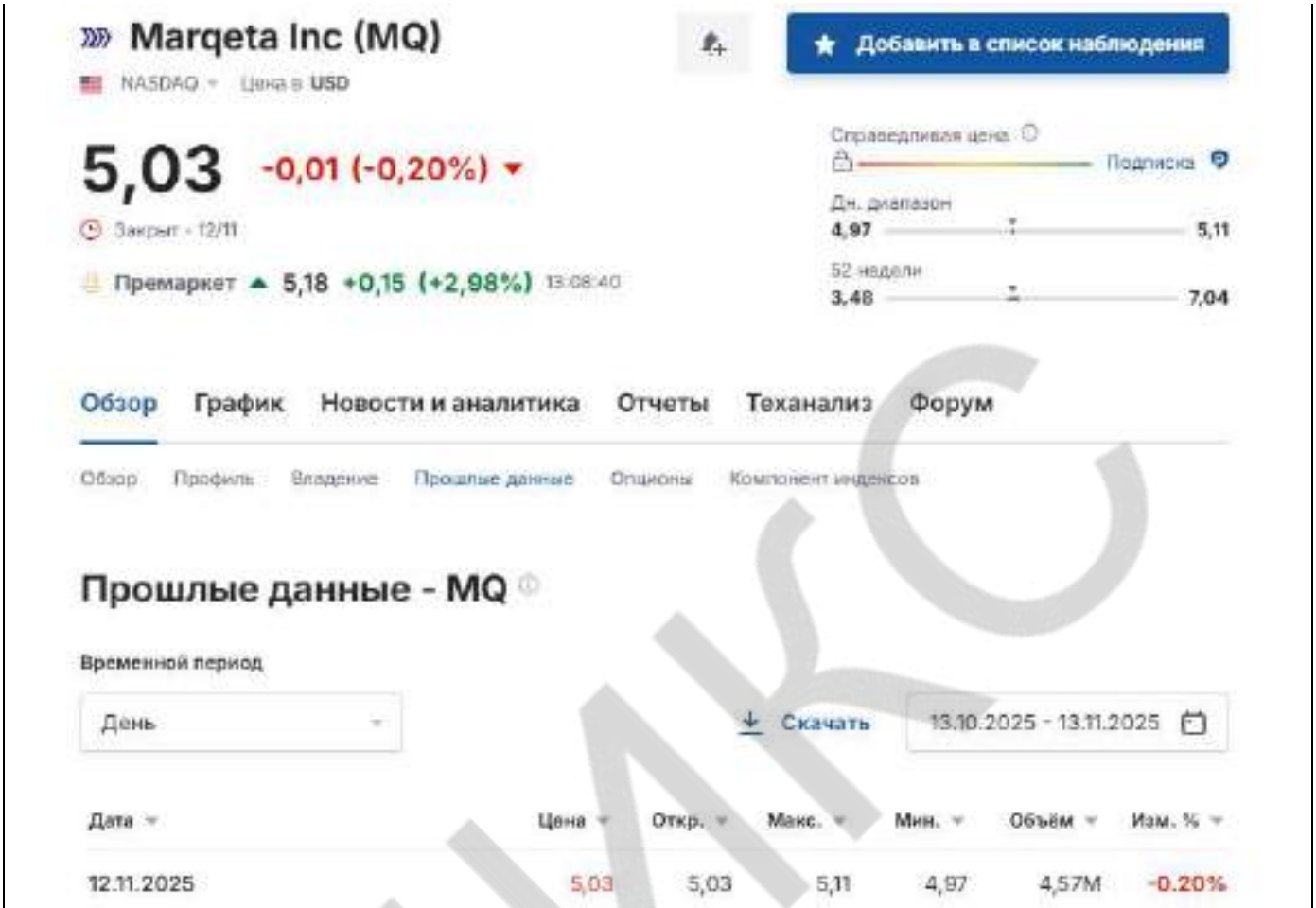

https://ru.investing.com/equities/marqeta-historical-data

Marqeta, Inc. ORD SHS CL A ISIN US57142B1044

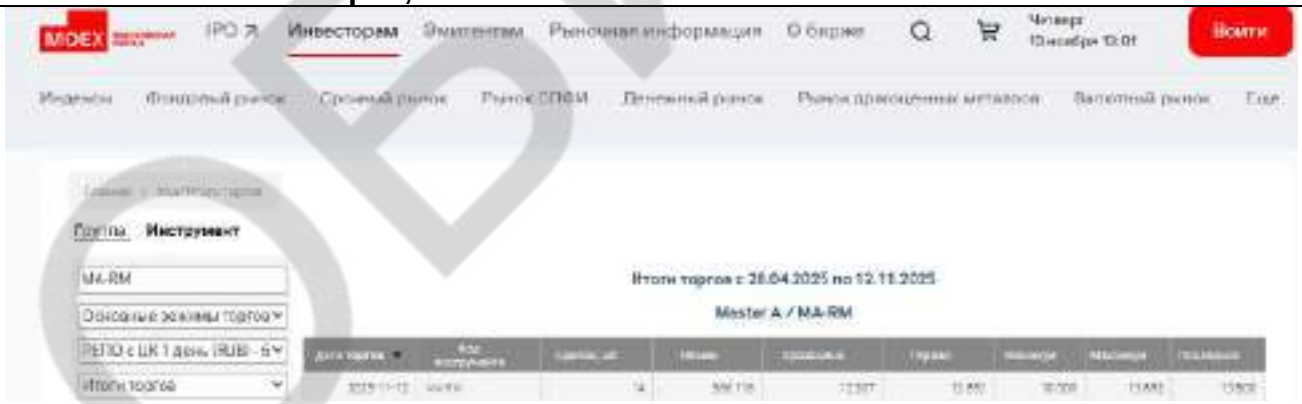

https://www.moex.com/ru/marketdata/#/mode=instrument&secid=MA-RM&boardgroupid=1258&mode_type=history&date_from=2025-04-28

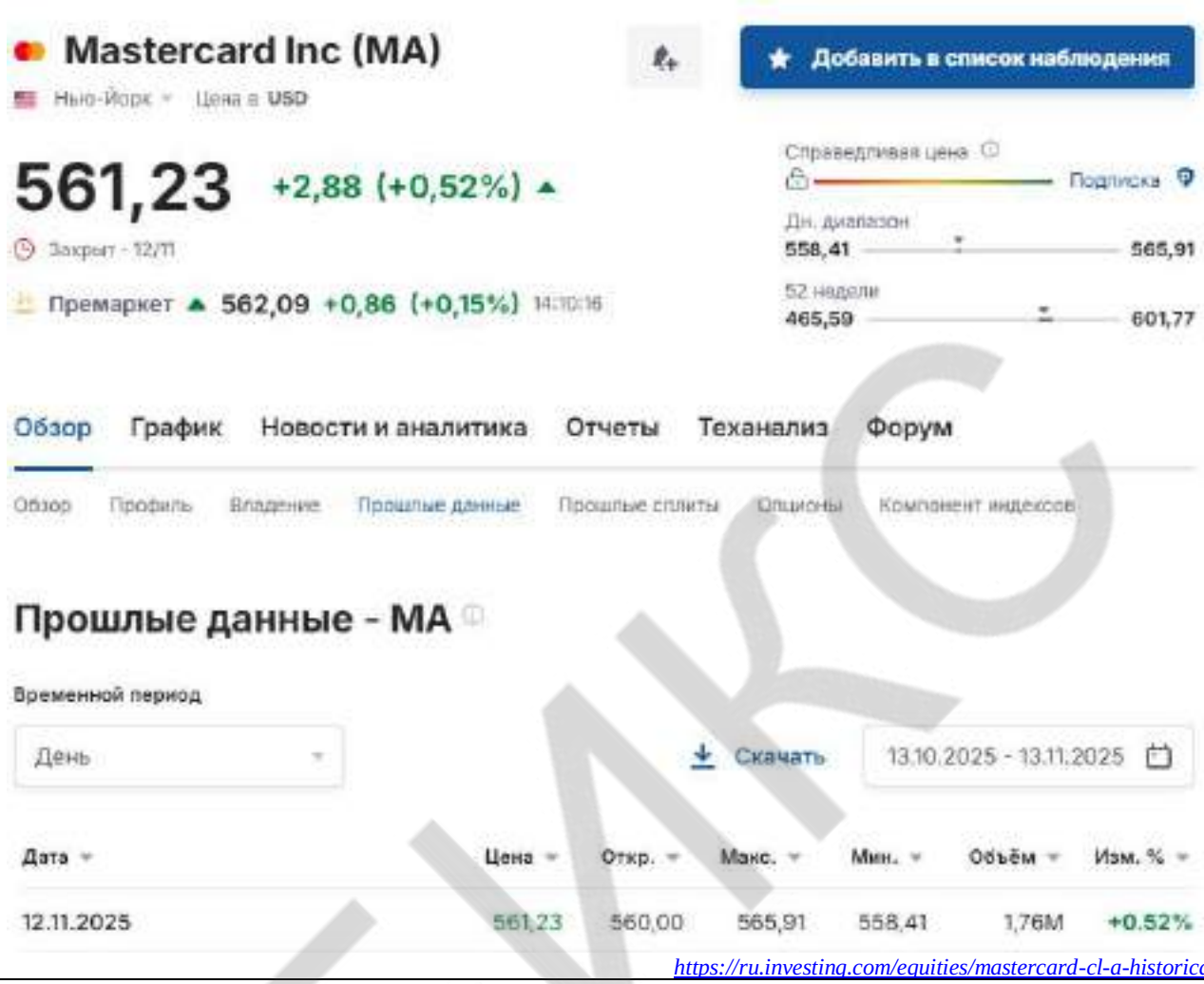

https://ru.investing.com/equities/mastercard-cl-a-historical-data

MasterCard Incorporated ISIN US57636Q1040

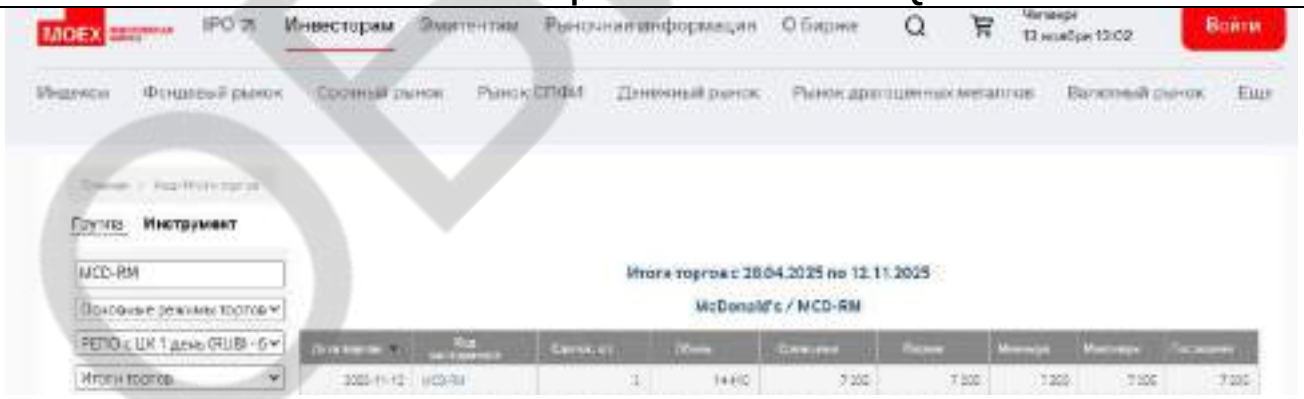

https://www.moex.com/ru/marketdata/#/mode=instrument&secid=MCD-RM&boardgroupid=1258&mode_type=history&date_from=2025-04-28

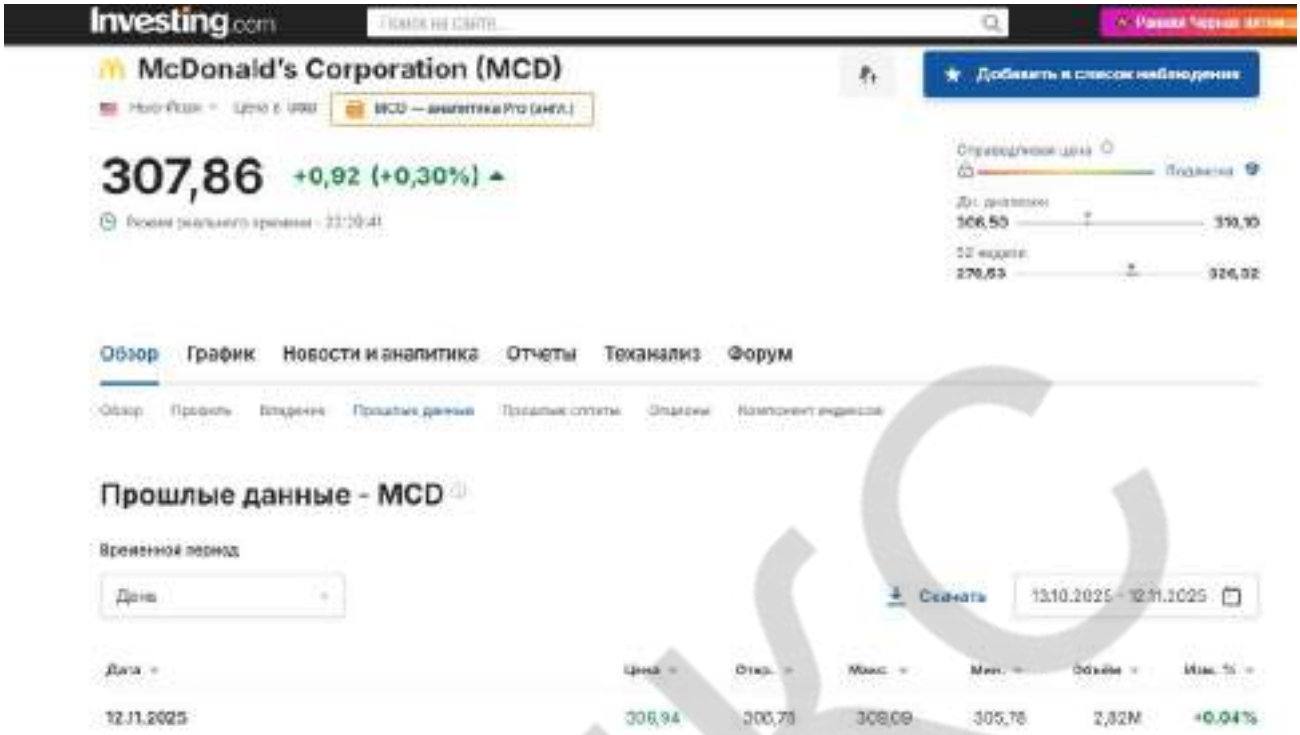

https://ru.investing.com/equities/mcdonalds-historical-data

McDonald's Corporation ISIN US5801351017

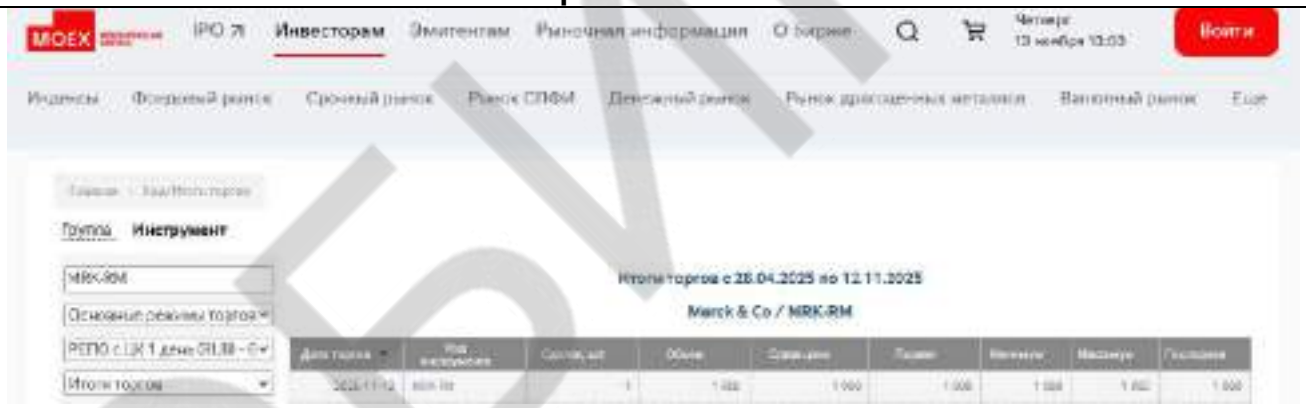

https://www.moex.com/ru/marketdata/#/mode=instrument&secid=MRK-RM&boardgroupid=1258&mode_type=history&date_from=2025-04-28

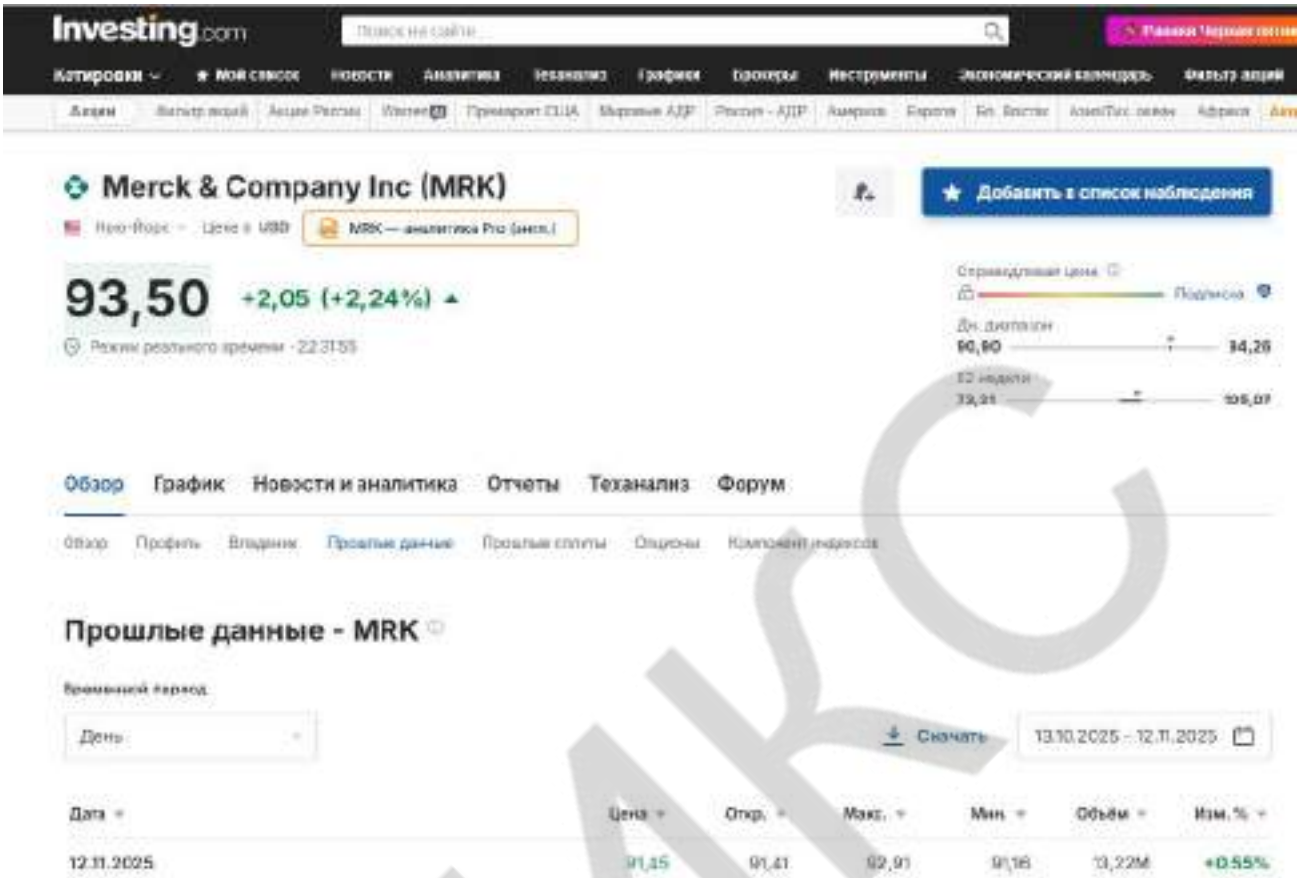

https://ru.investing.com/equities/merck---co-historical-data

Merck & Co.. Inc. ISIN US58933Y1055

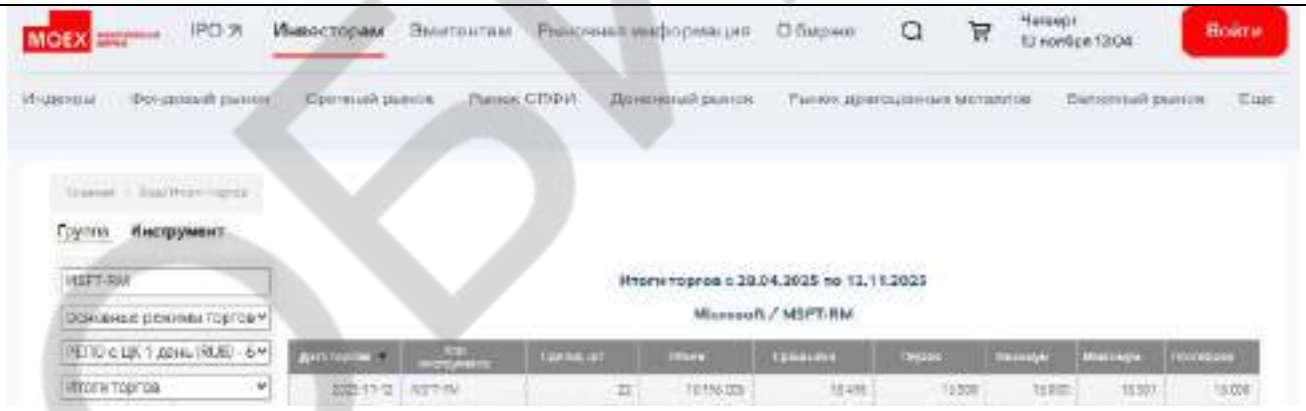

https://www.moex.com/ru/marketdata/#/mode=instrument&secid=MSFT-RM&boardgroupid=1258&mode_type=history&date_from=2025-04-28

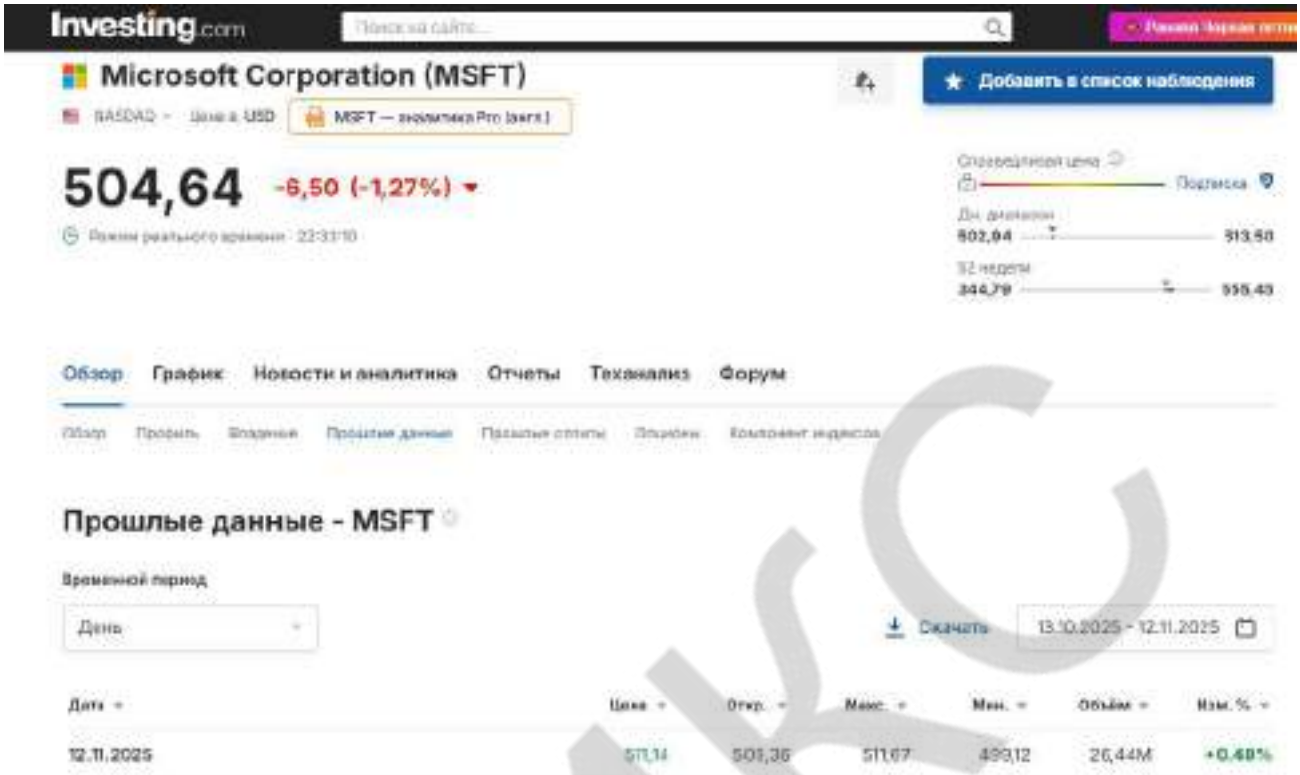

https://ru.investing.com/equities/microsoft-corp-historical-data

Microsoft ISIN US5949181045

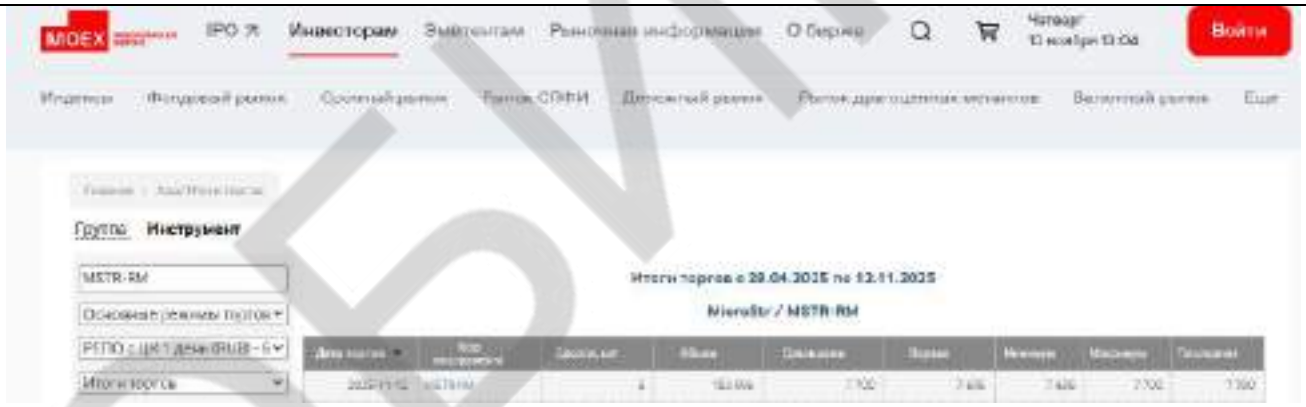

https://www.moex.com/ru/marketdata/#/mode=instrument&secid=MSTR-RM&boardgroupid=1258&mode_type=history&date_from=2025-04-28

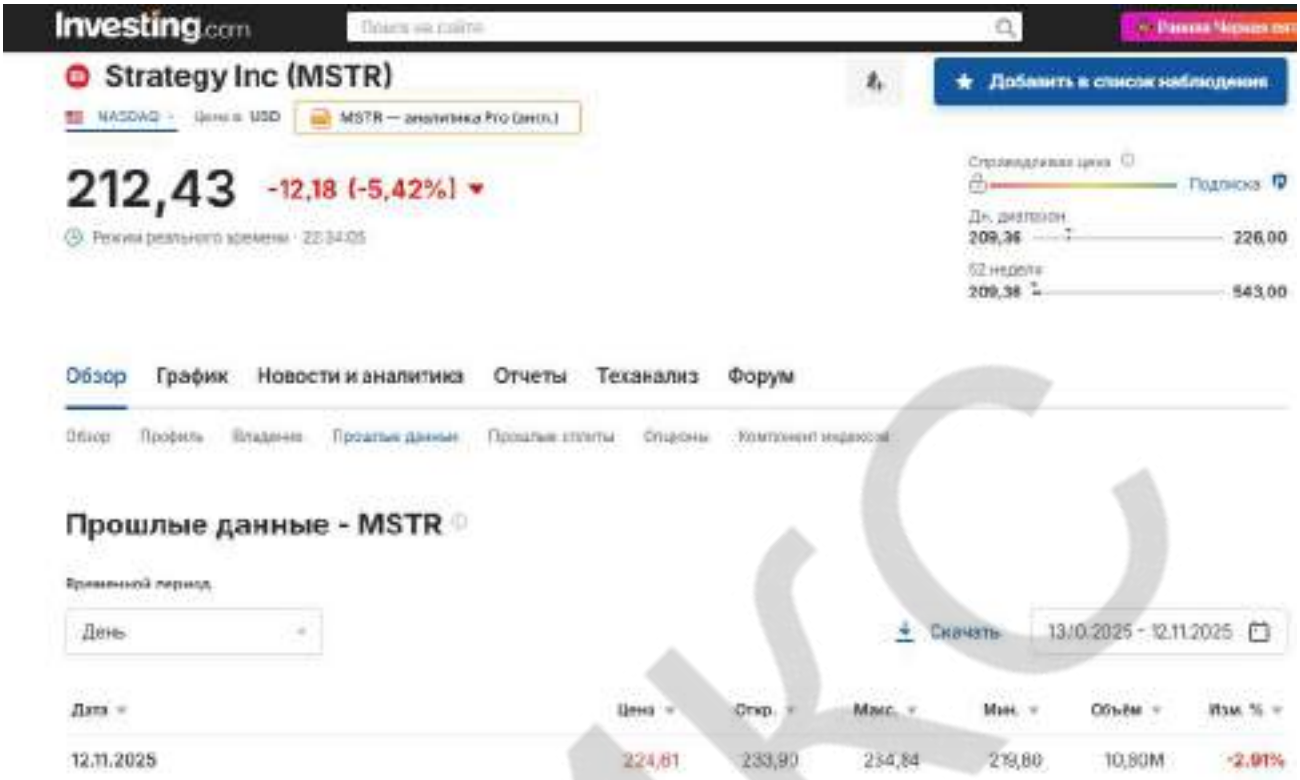

https://ru.investing.com/equities/microstrategy-inc-historical-data

MicroStrategy Incorporated ISIN US5949724083



https://www.moex.com/ru/marketdata/#/mode=instrument&secid=MRNA-RM&boardgroupid=1258&mode_type=history&date_from=2025-07-28

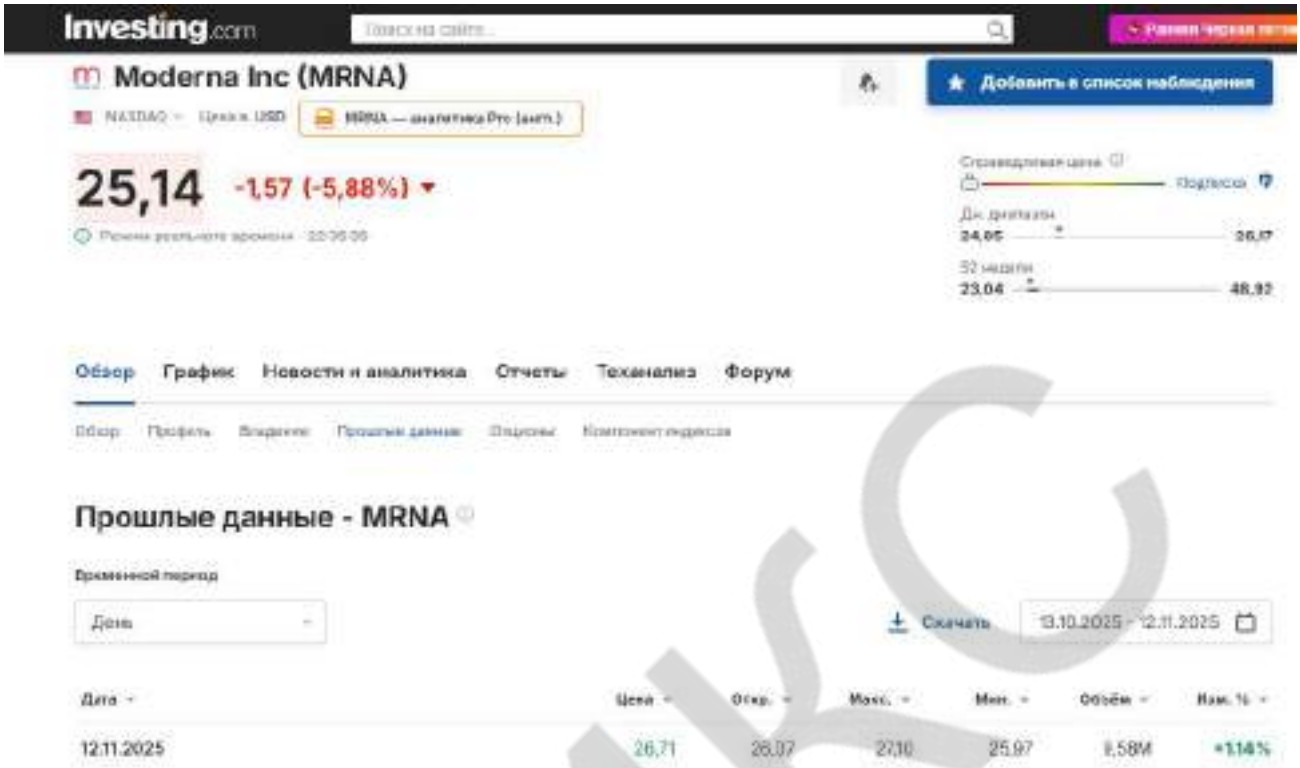

https://ru.investing.com/equities/moderna-historical-data

Moderna, Inc. ISIN US60770K1079



https://www.moex.com/ru/marketdata/#/mode=instrument&secid=MS-RM&boardgroupid=1258&mode_type=history&date_from=2025-07-28

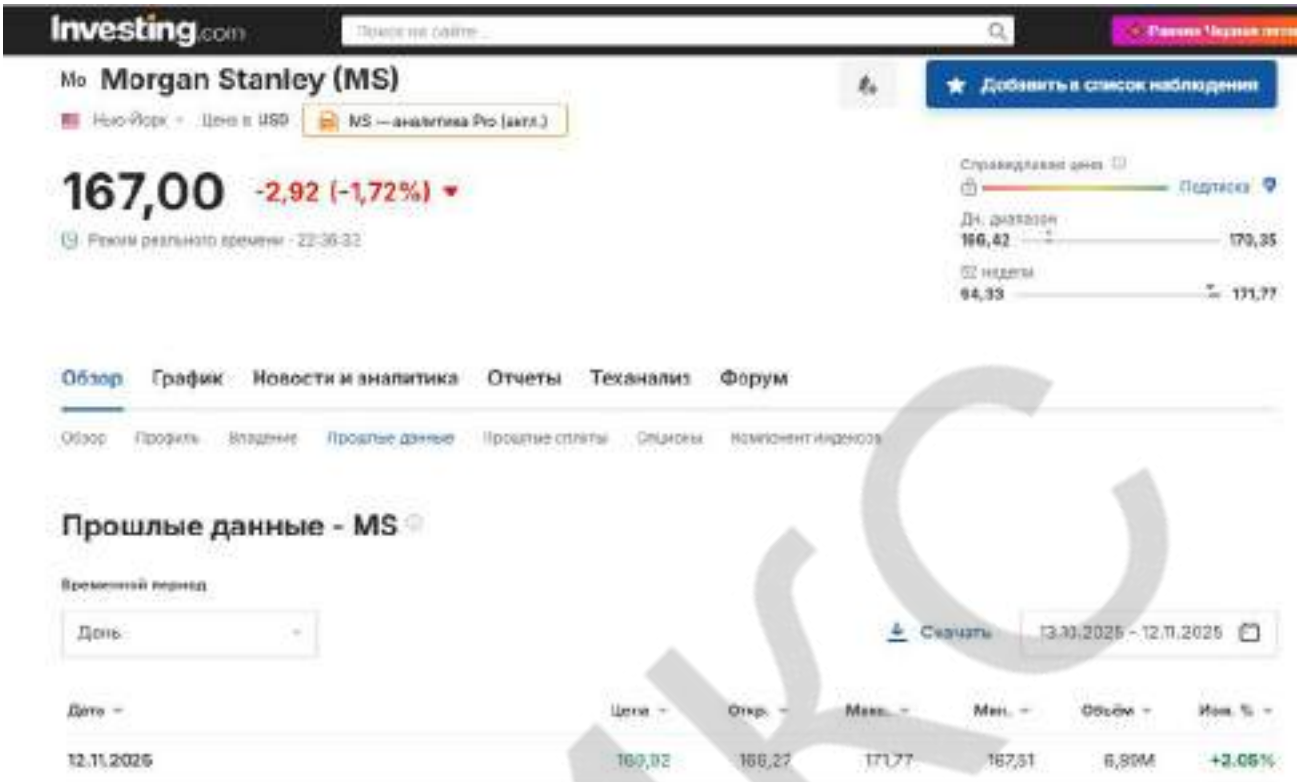

https://ru.investing.com/equities/morgan-stanley-historical-data

Morgan Stanley ISIN US6174464486

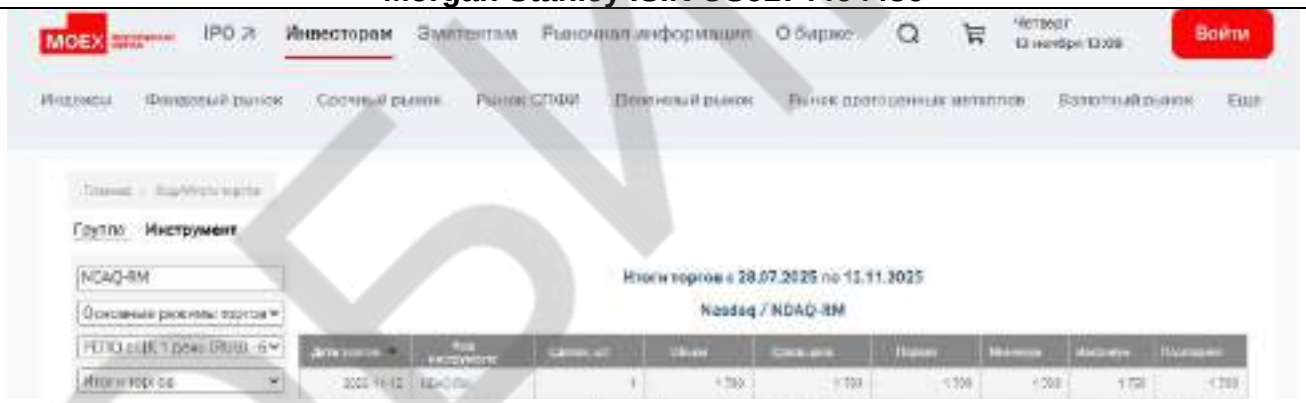

https://www.moex.com/ru/marketdata/#/mode=instrument&secid=NDAQ-RM&boardgroupid=1258&mode_type=history&date_from=2025-07-28

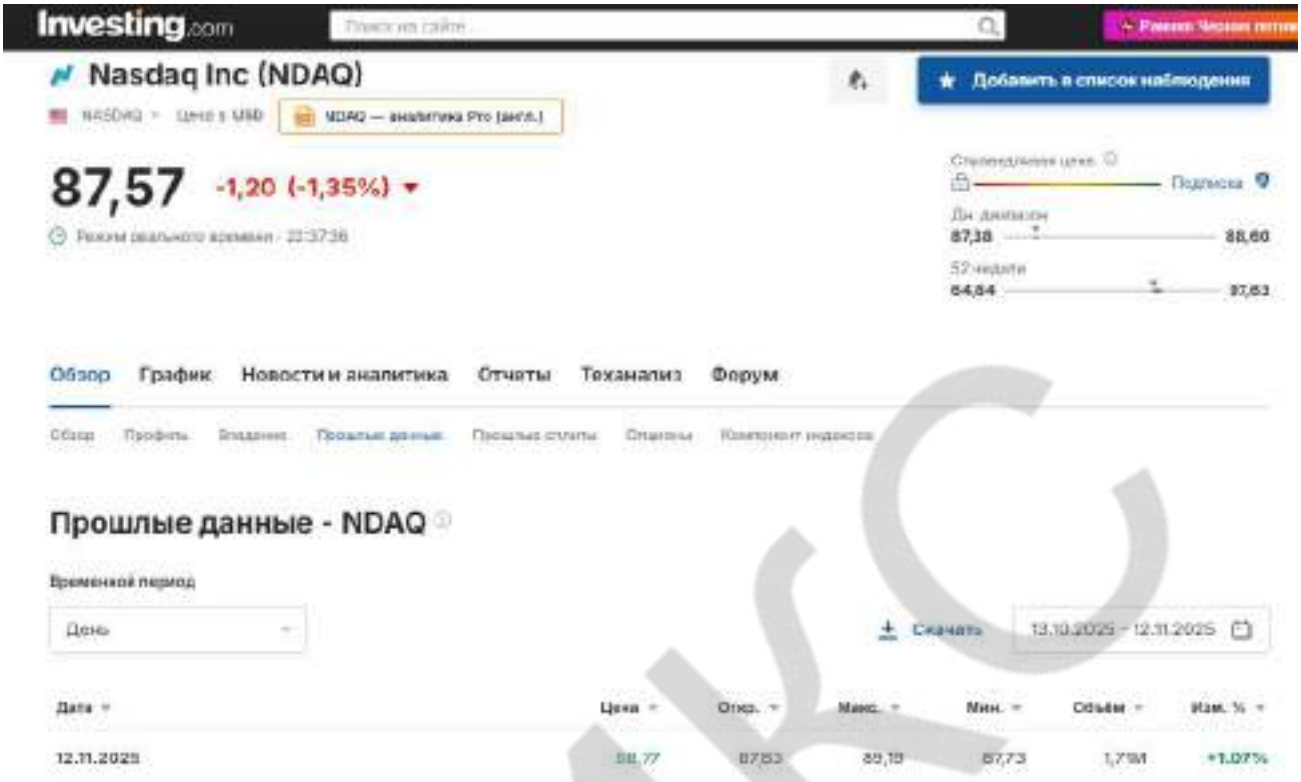

https://ru.investing.com/equities/nasdaq-omx-group-historical-data

Nasdaq, Inc.ORD SHS ISIN US6311031081



https://www.moex.com/ru/marketdata/#/mode=instrument&secid=NFLX-RM&boardgroupid=1258&mode_type=history&date_from=2025-04-28

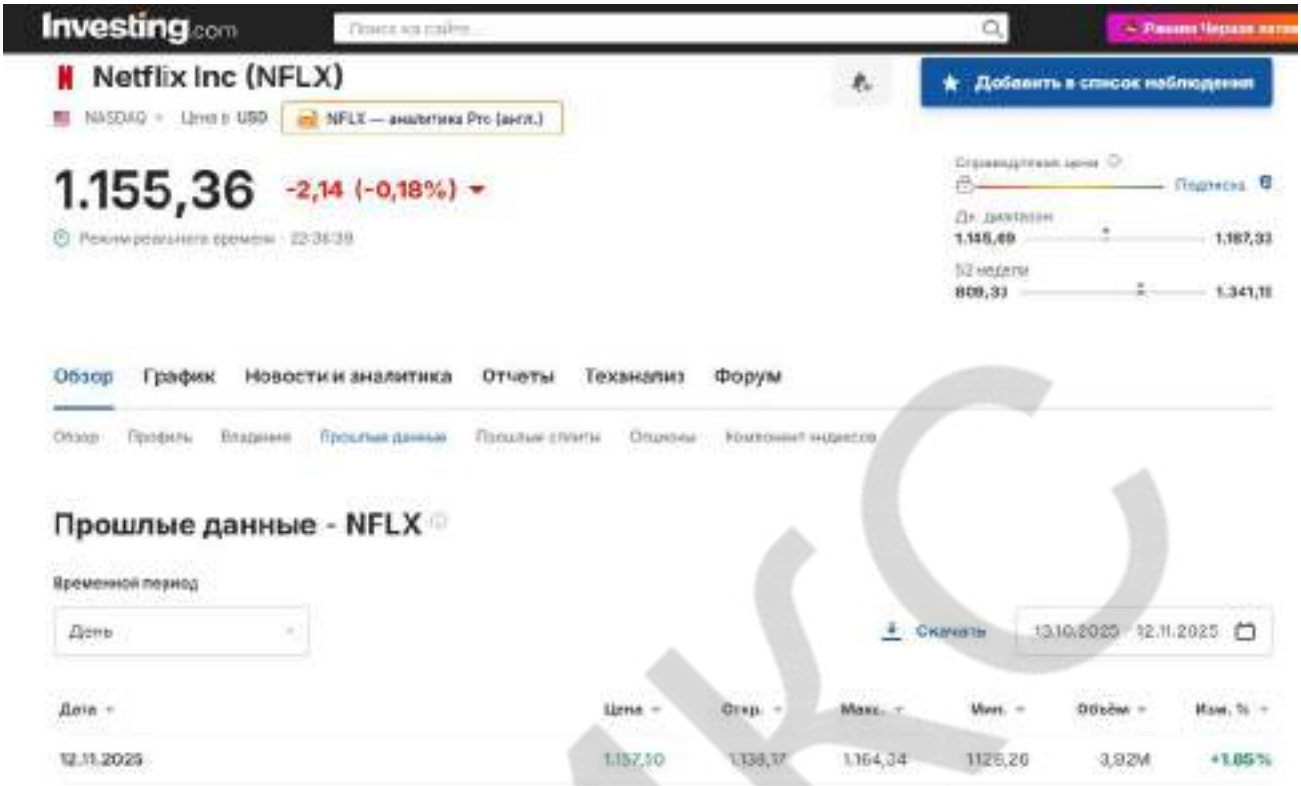

https://ru.investing.com/equities/netflix,-inc.-historical-data

Netflix. Inc. ISIN US64110L1061

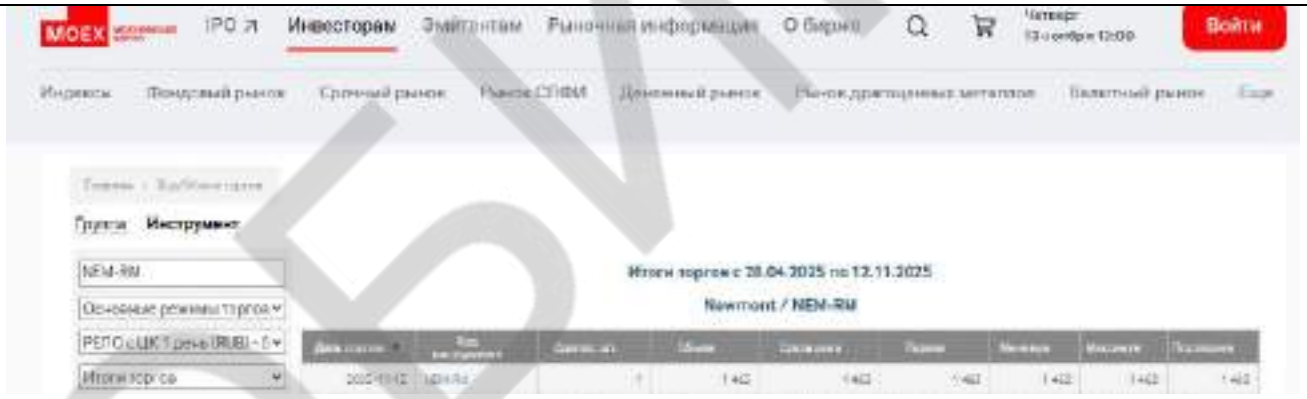

https://www.moex.com/ru/marketdata/#/mode=instrument&secid=NEM-RM&boardgroupid=1258&mode_type=history&date_from=2025-04-28

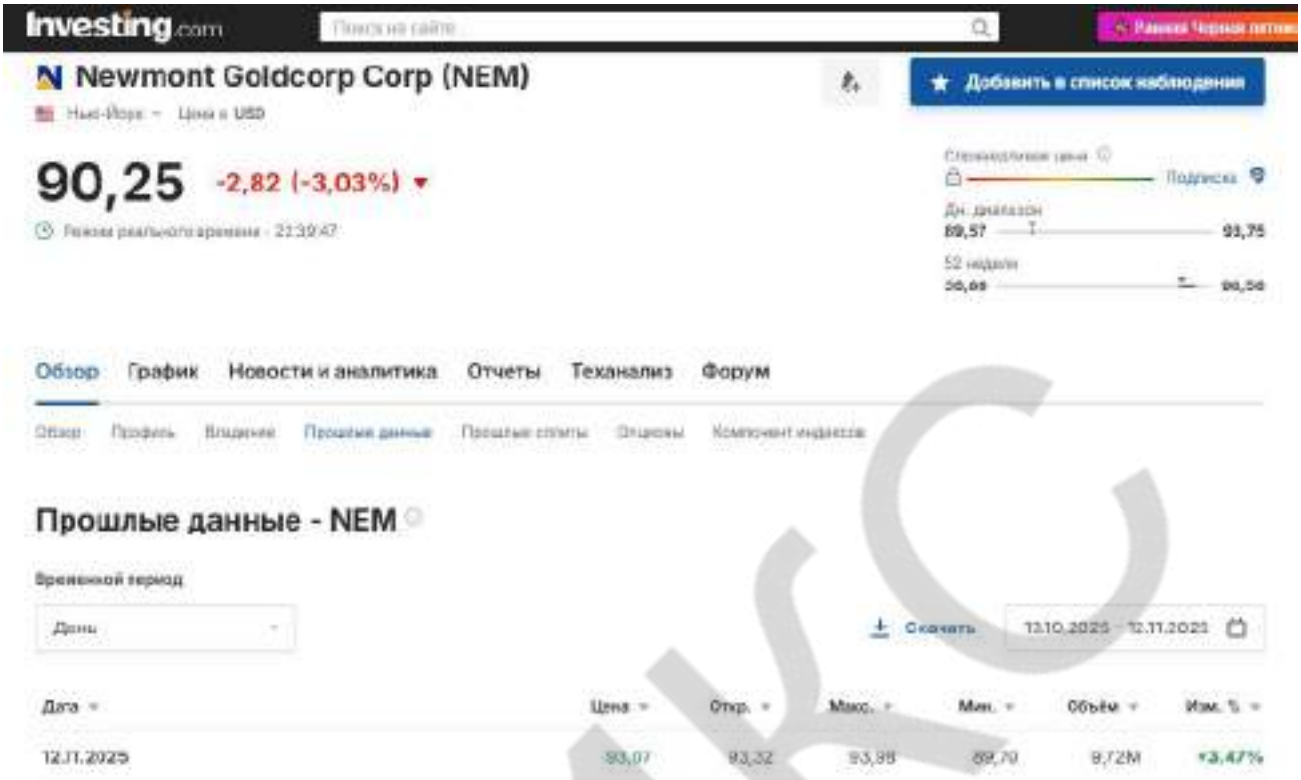

https://ru.investing.com/equities/newmont-mining-historical-data

Newmont Corporation ISIN US6516391066

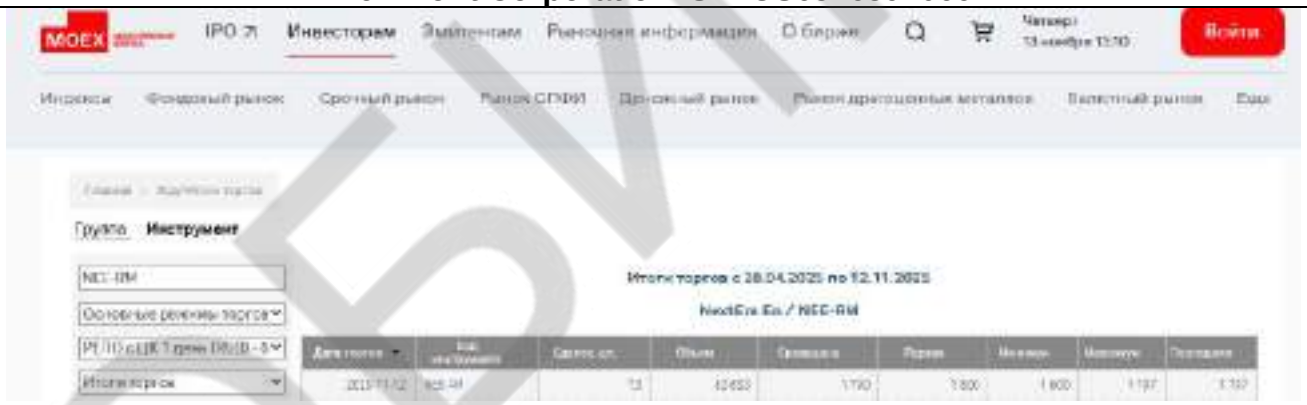

https://www.moex.com/ru/marketdata/#/mode=instrument&secid=NEE-RM&boardgroupid=1258&mode_type=history&date_from=2025-04-28

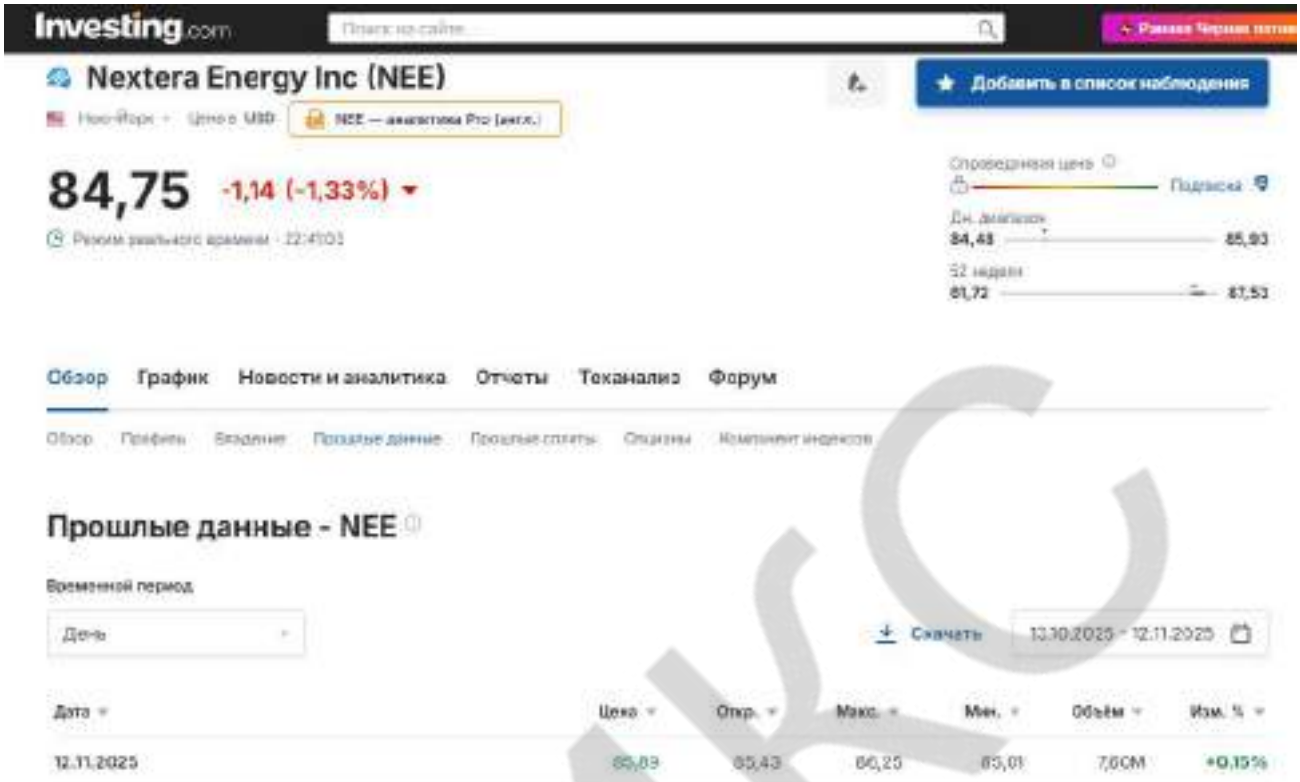

https://ru.investing.com/equities/nextera-energy-inc-historical-data

NextEra Energy ISIN US65339F1012

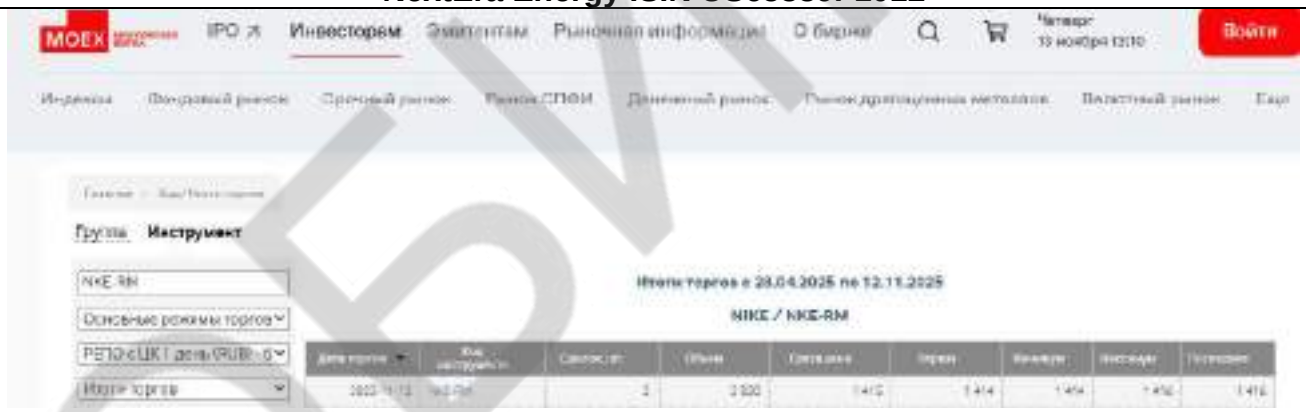

https://www.moex.com/ru/marketdata/#/mode=instrument&secid=NKE-RM&boardgroupid=1258&mode_type=history&date_from=2025-04-28

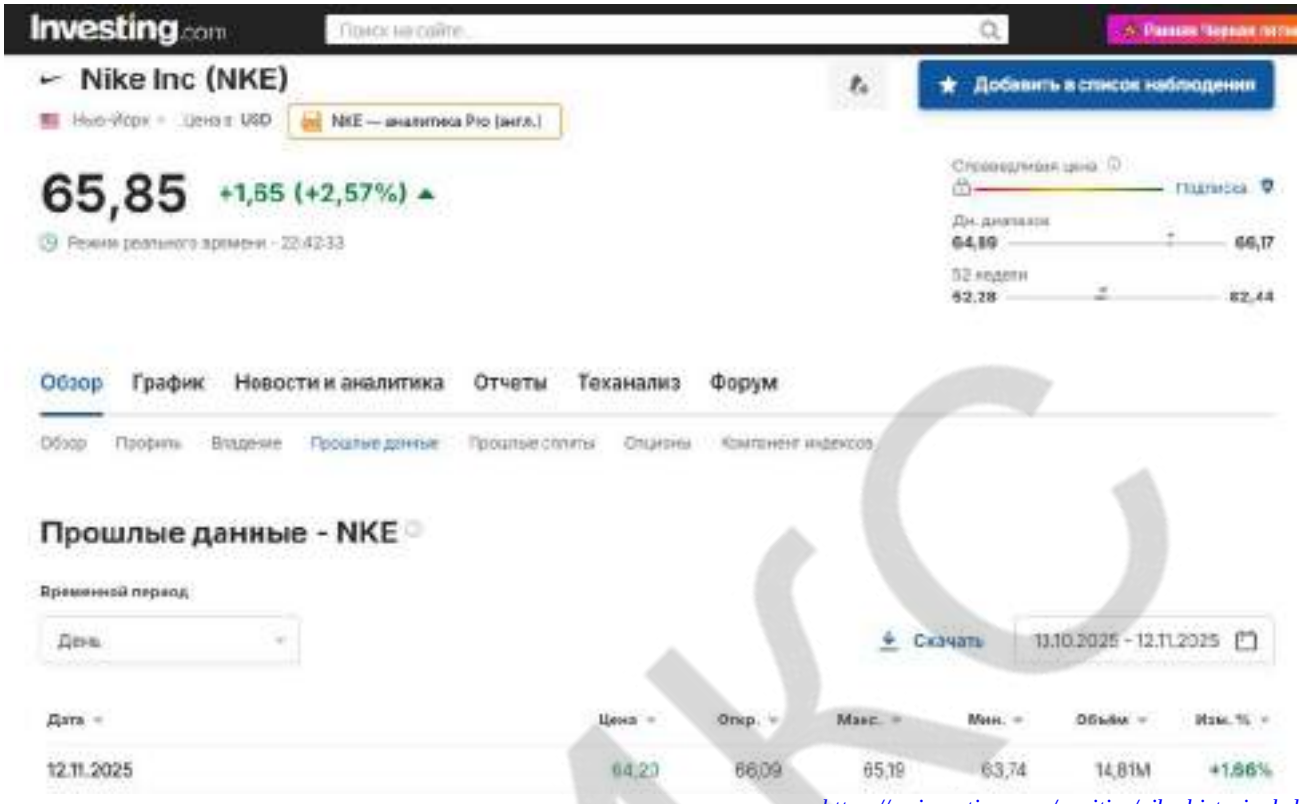

https://ru.investing.com/equities/nike-historical-data

NIKE, Inc. ISIN US6541061031

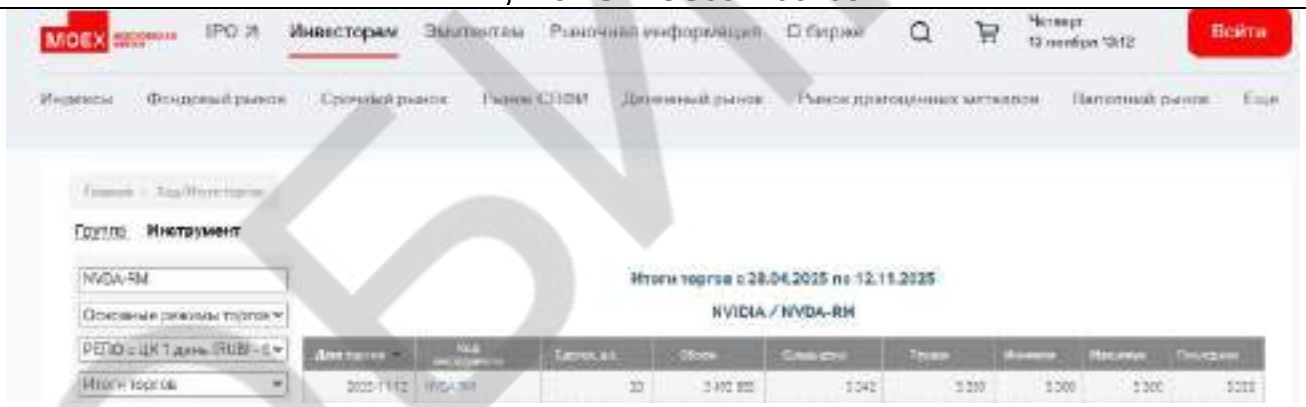

https://www.moex.com/ru/marketdata/#/mode=instrument&secid=NVDA-RM&boardgroupid=1258&mode_type=history&date_from=2025-04-28

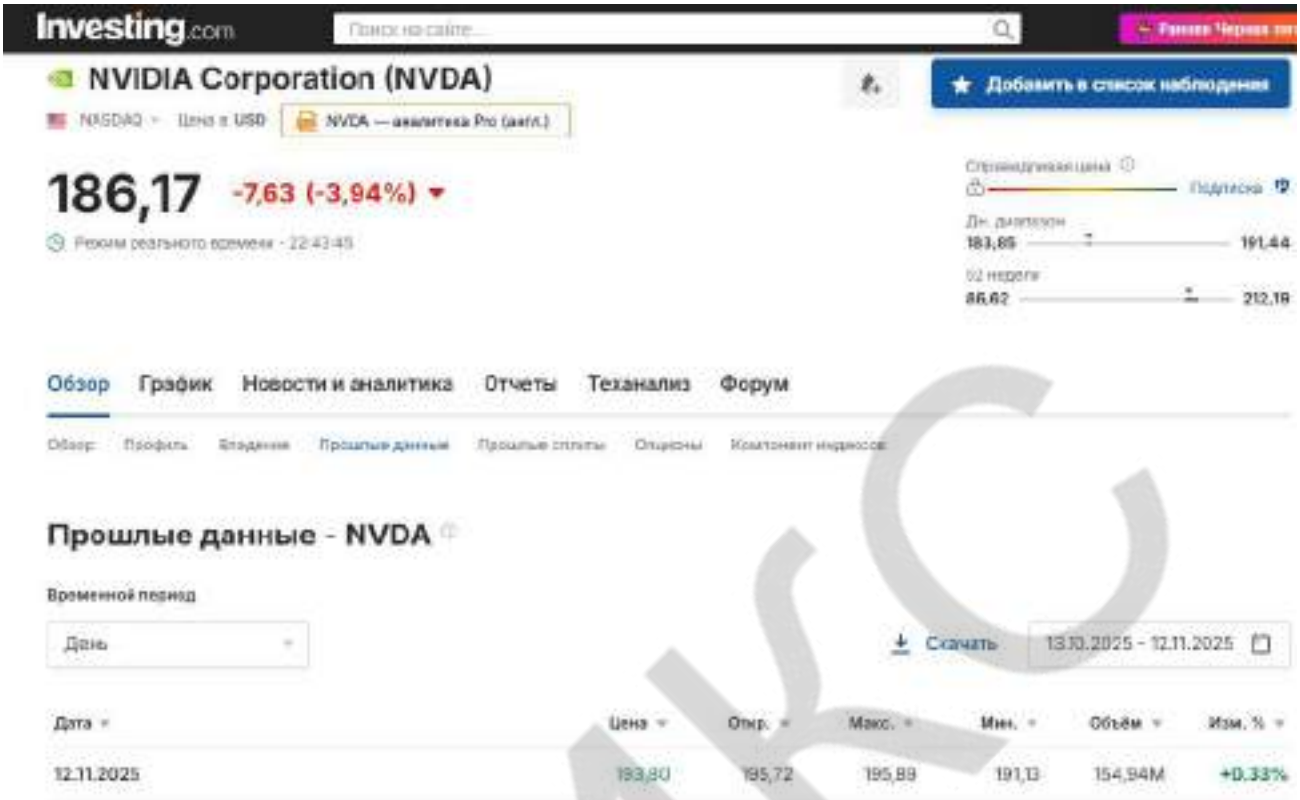

https://ru.investing.com/equities/nvidia-corp-historical-data

NVIDIA Corporation ISIN US67066G1040

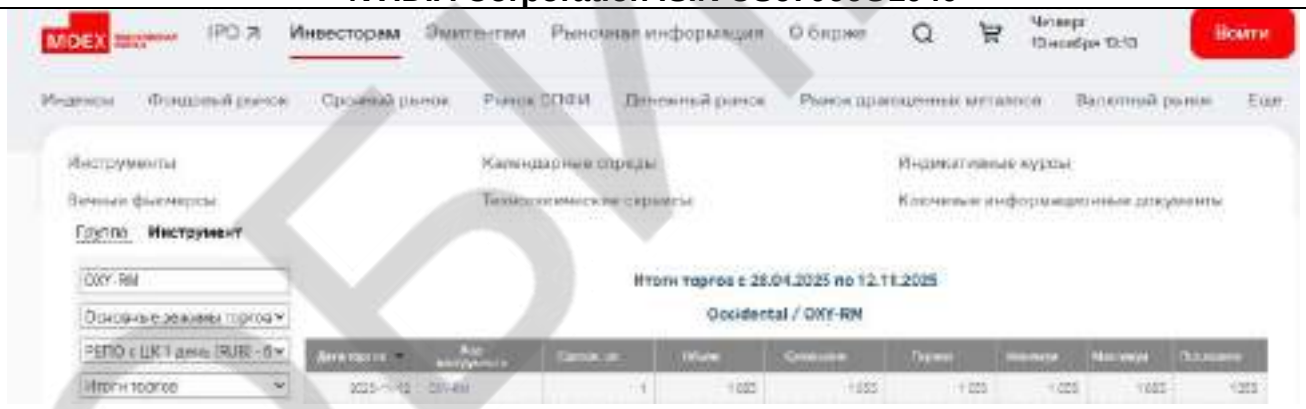

https://www.moex.com/ru/marketdata/#/mode=instrument&secid=OXY-RM&boardgroupid=1258&mode_type=history&date_from=2025-04-28

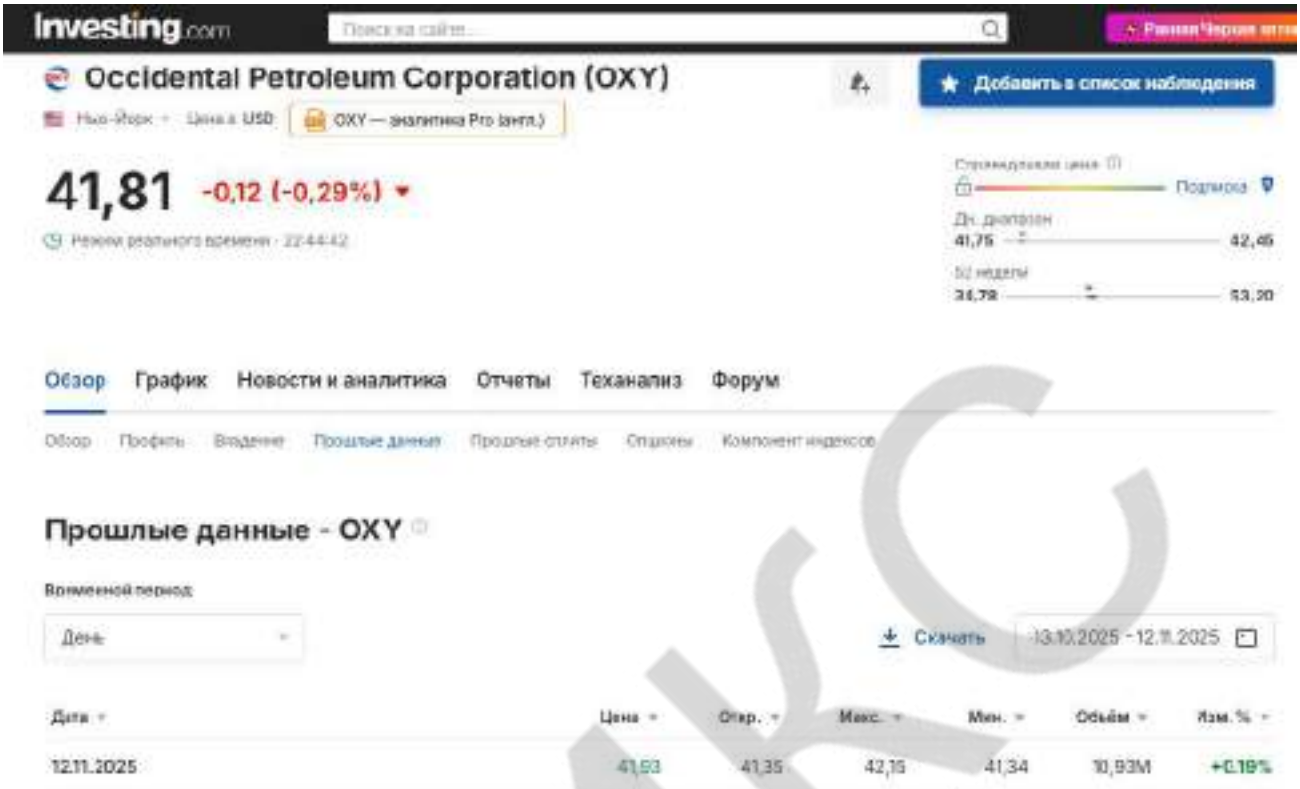

https://ru.investing.com/equities/occidental-petro-historical-data

Occidental Petroleum ISIN US6745991058

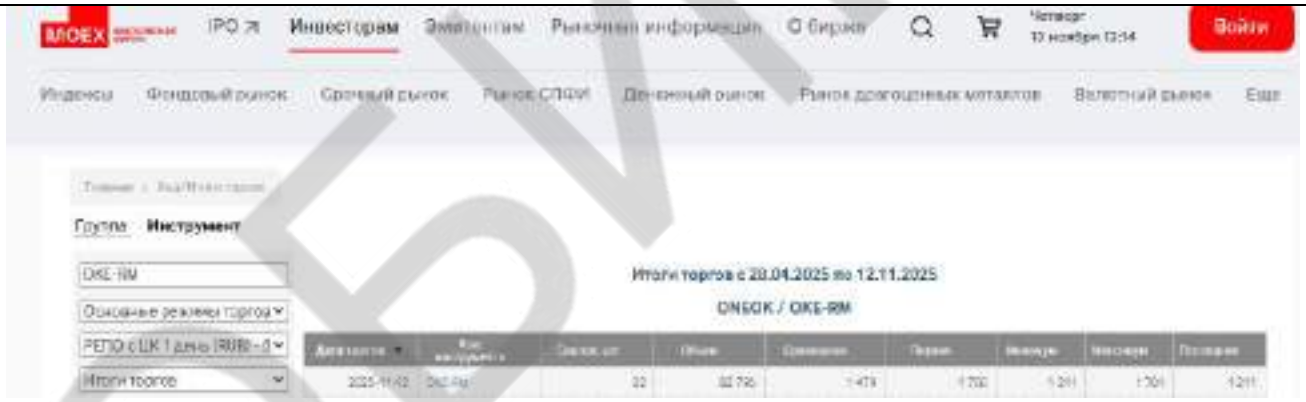

https://www.moex.com/ru/marketdata/#/mode=instrument&secid=OKE-RM&boardgroupid=1258&mode_type=history&date_from=2025-04-28

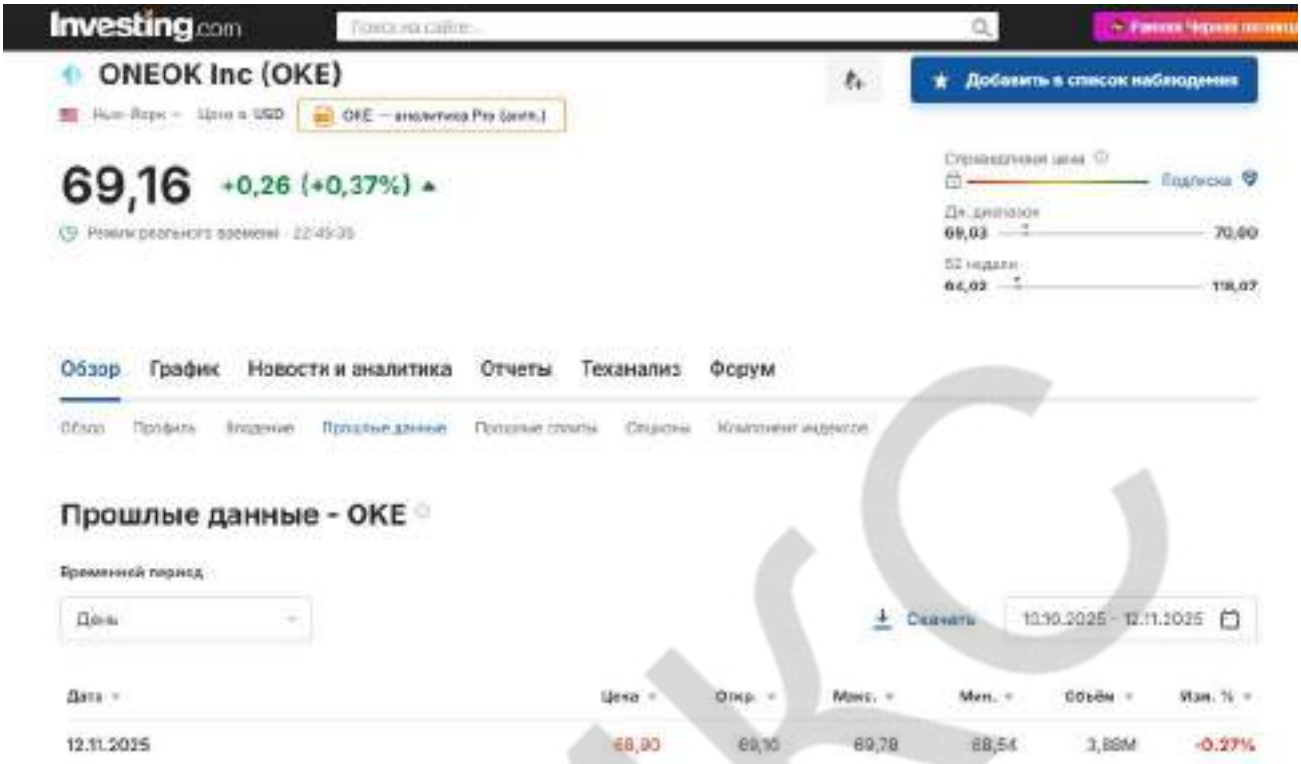

https://ru.investing.com/equities/oneok-historical-data

Oneok ISIN US6826801036

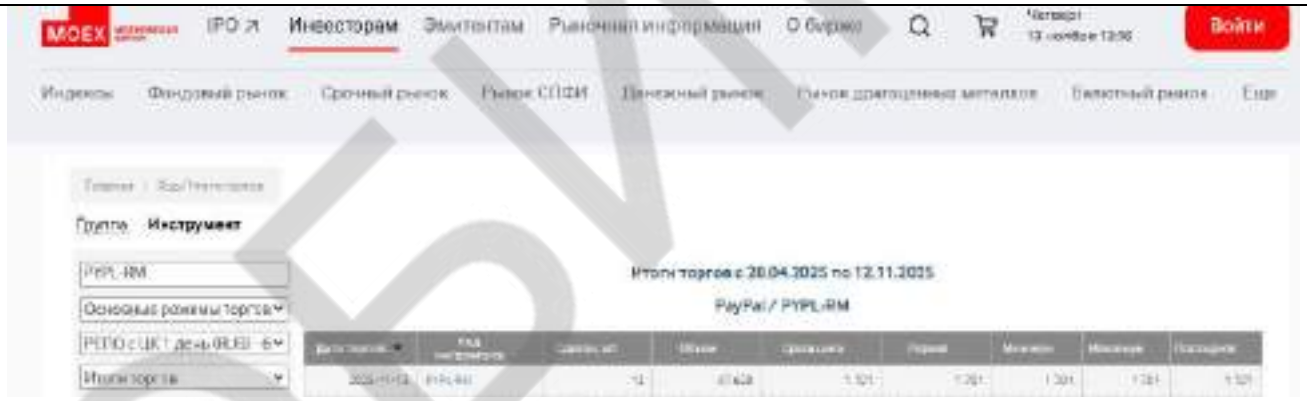

https://www.moex.com/ru/marketdata/#/mode=instrument&secid=PYPL-RM&boardgroupid=1258&mode_type=history&date_from=2025-04-28

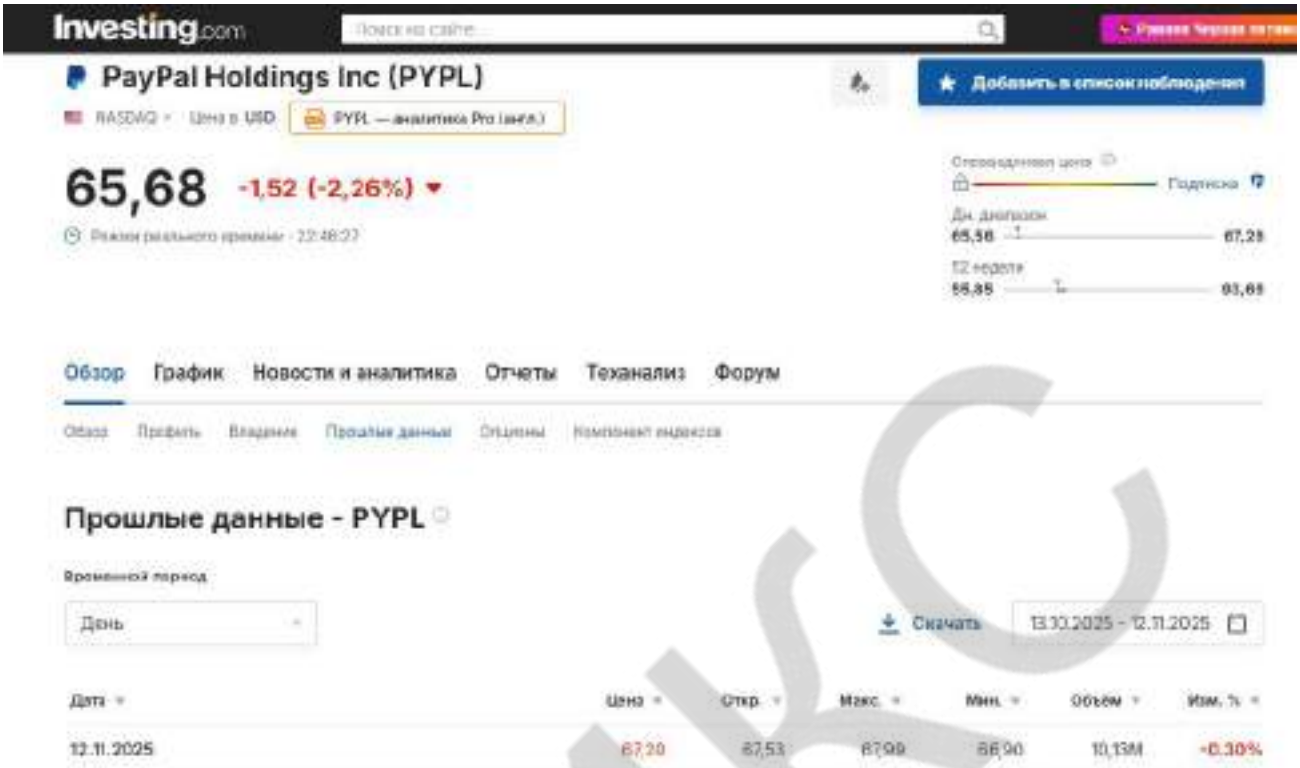

https://ru.investing.com/equities/paypal-holdings-inc-historical-data

PayPal Holdings. Inc. ISIN US70450Y1038

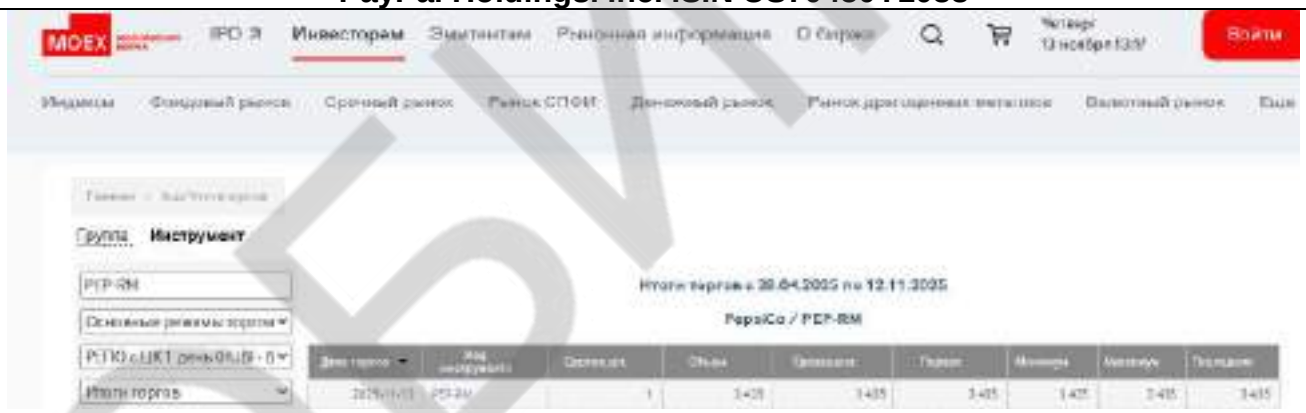

https://www.moex.com/ru/marketdata/#/mode=instrument&secid=PEP-RM&boardgroupid=1258&mode_type=history&date_from=2025-04-28

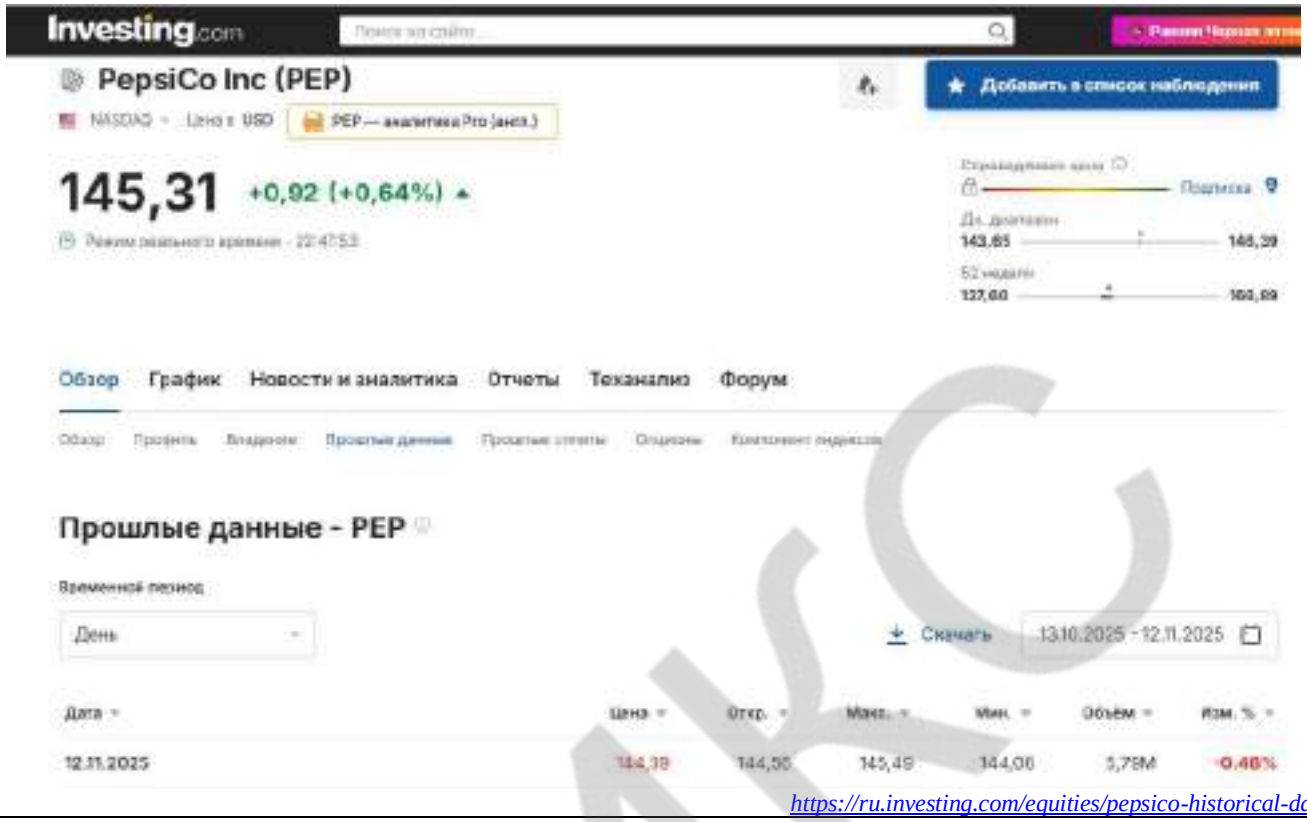

https://ru.investing.com/equities/pepsico-historical-data

PepsiCo ISIN US7134481081

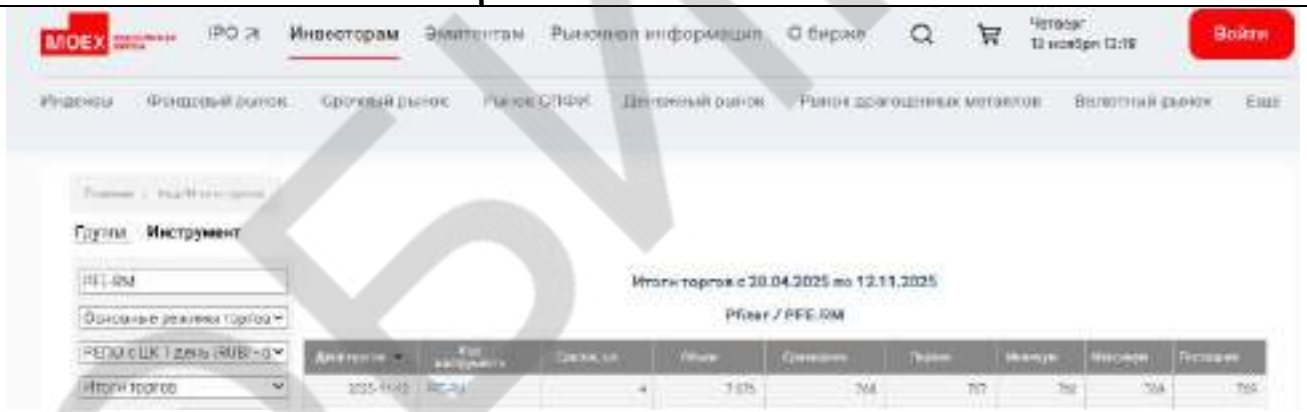

https://www.moex.com/ru/marketdata/#/mode=instrument&secid=PFE-RM&boardgroupid=1258&mode_type=history&date_from=2025-04-28

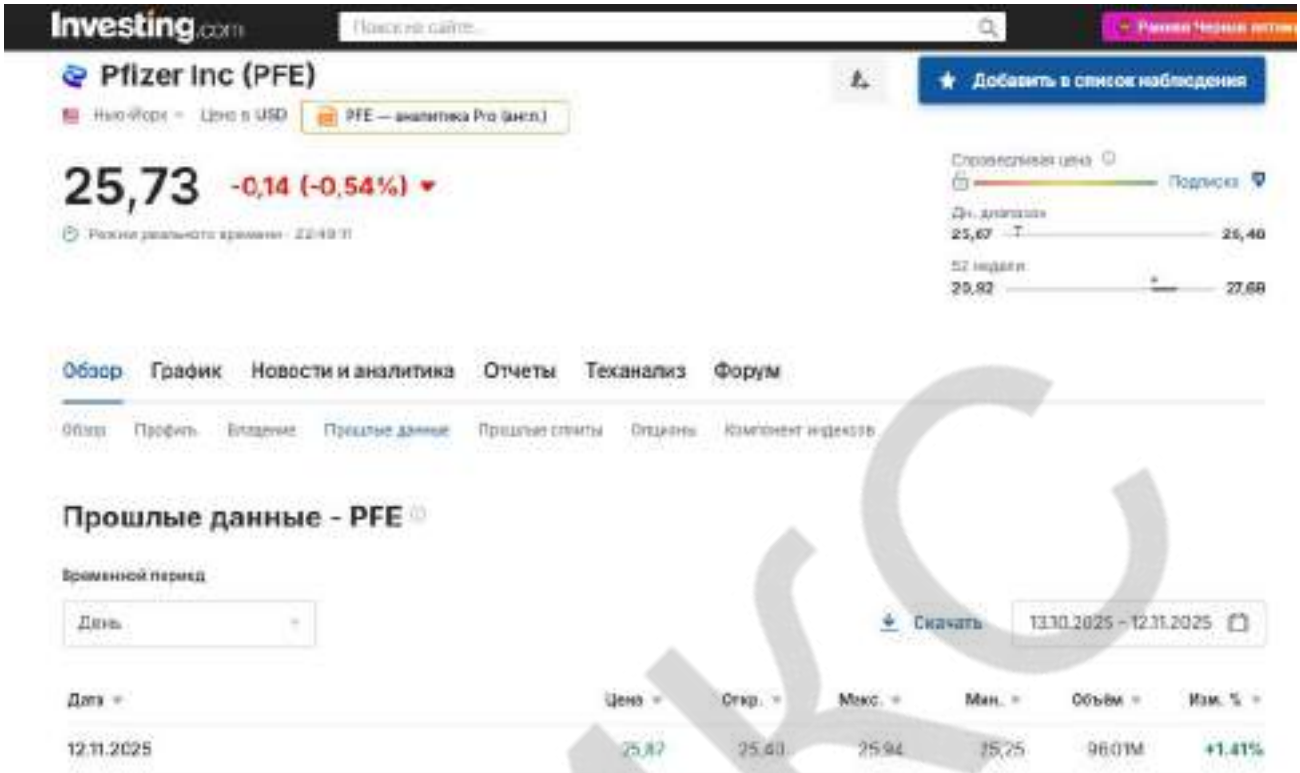

https://ru.investing.com/equities/pfizer-historical-data

Pfizer Inc. ISIN US7170811035

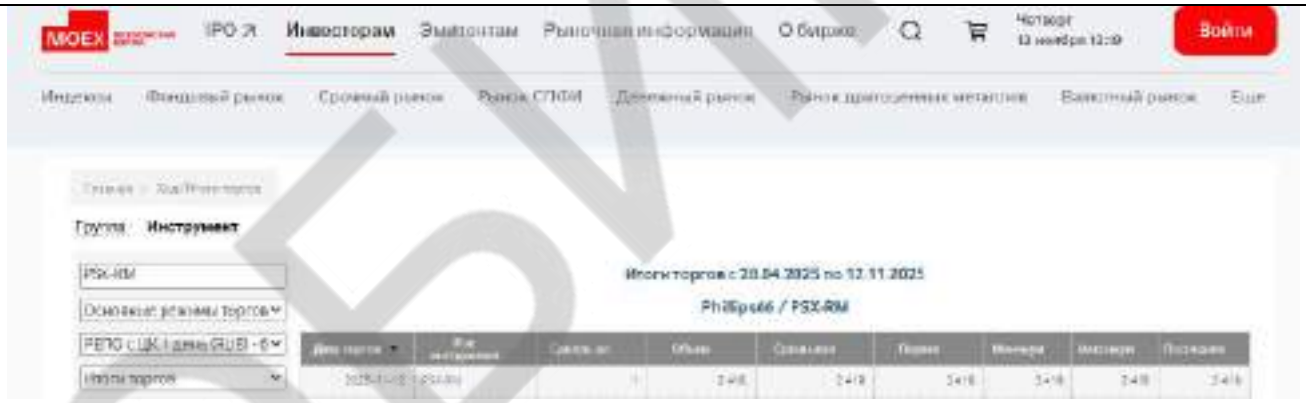

https://www.moex.com/ru/marketdata/#/mode=instrument&secid=PSX-RM&boardgroupid=1258&mode_type=history&date_from=2025-04-28

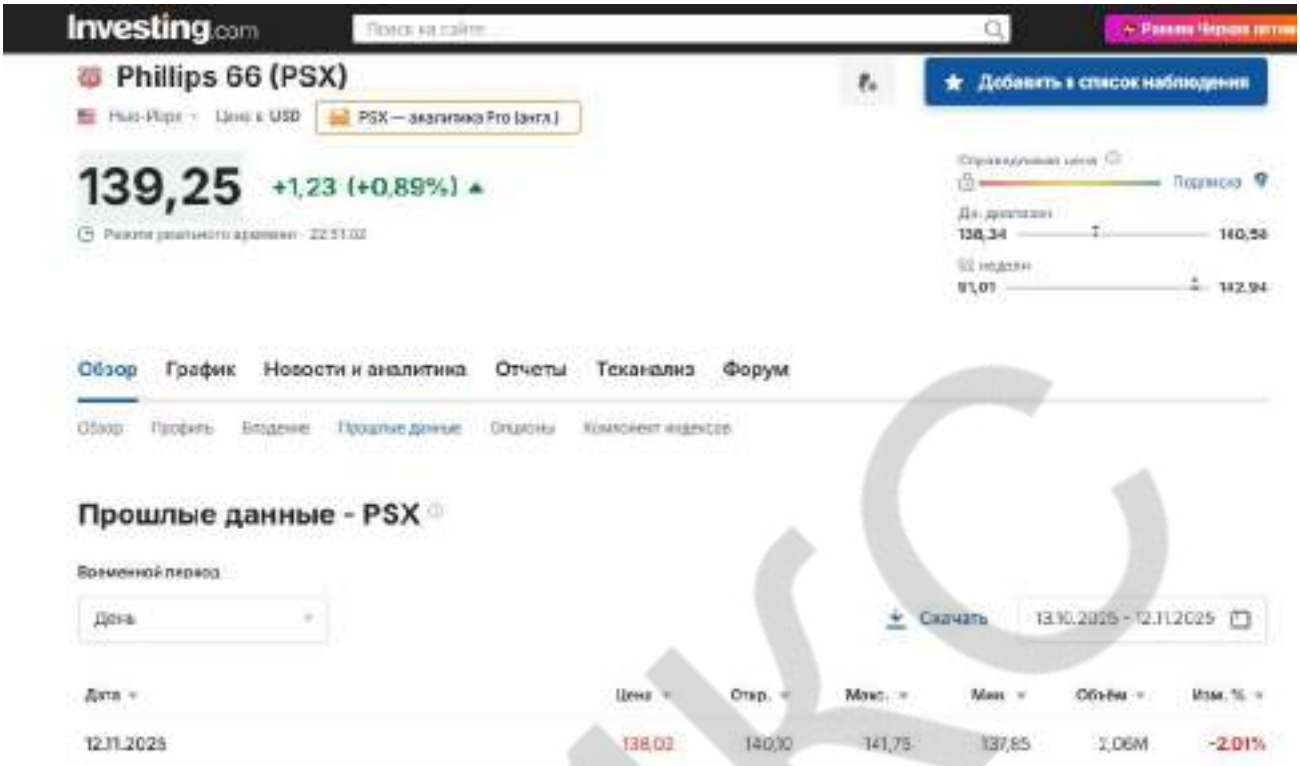

https://ru.investing.com/equities/phillips-66-ltd-historical-data

PHILLIPS 66 ISIN US7185461040

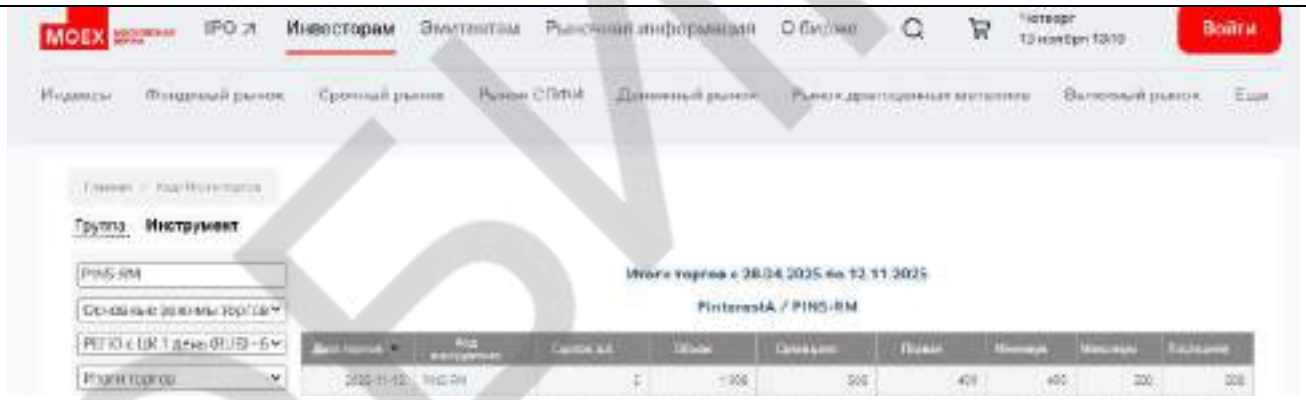

https://www.moex.com/ru/marketdata/#/mode=instrument&secid=PINS-RM&boardgroupid=1258&mode_type=history&date_from=2025-04-28

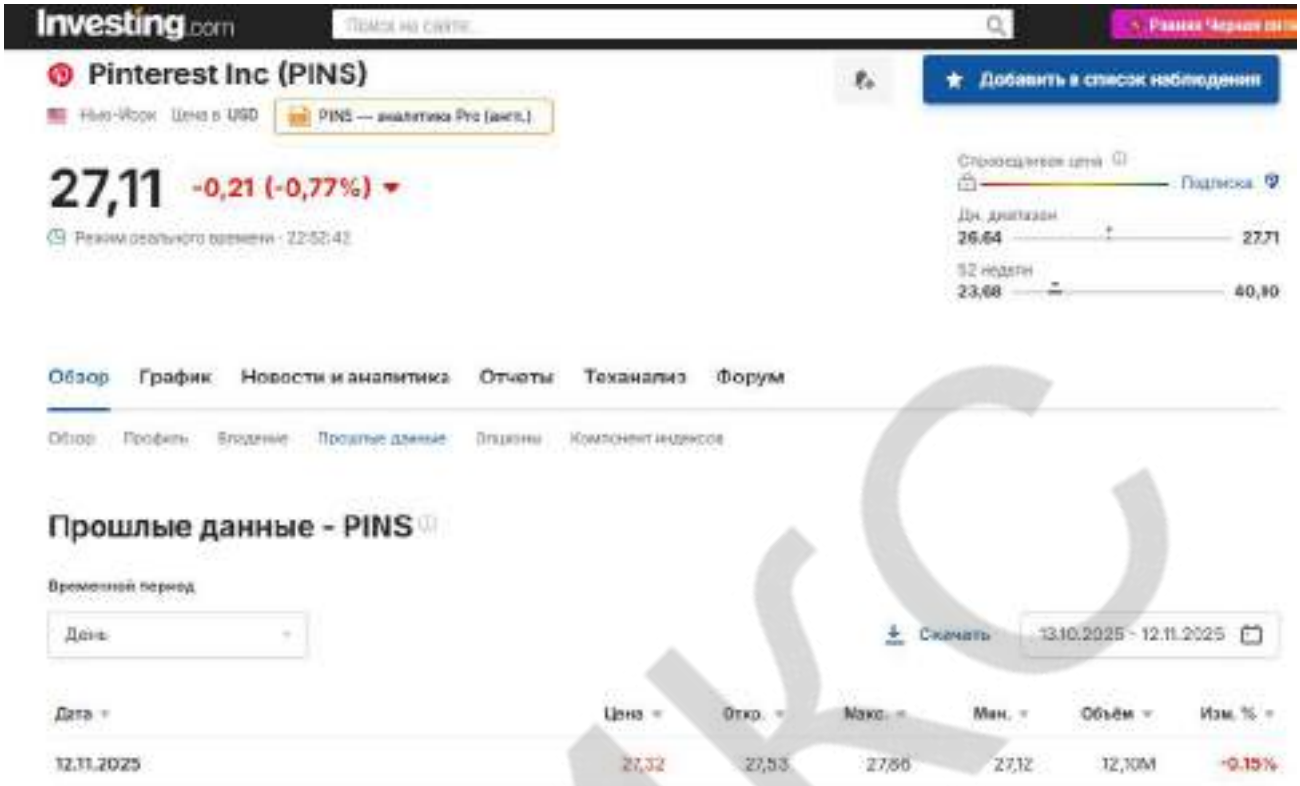

https://ru.investing.com/equities/pinterest-inc-historical-data

Pinterest ISIN US72352L1061

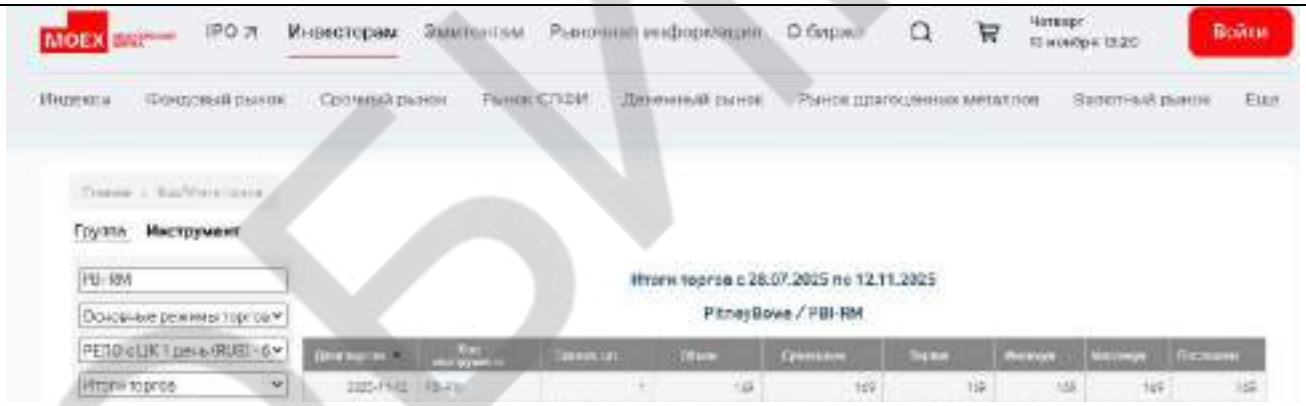

https://www.moex.com/ru/marketdata/#/mode=instrument&secid=PBI-RM&boardgroupid=1258&mode_type=history&date_from=2025-07-28

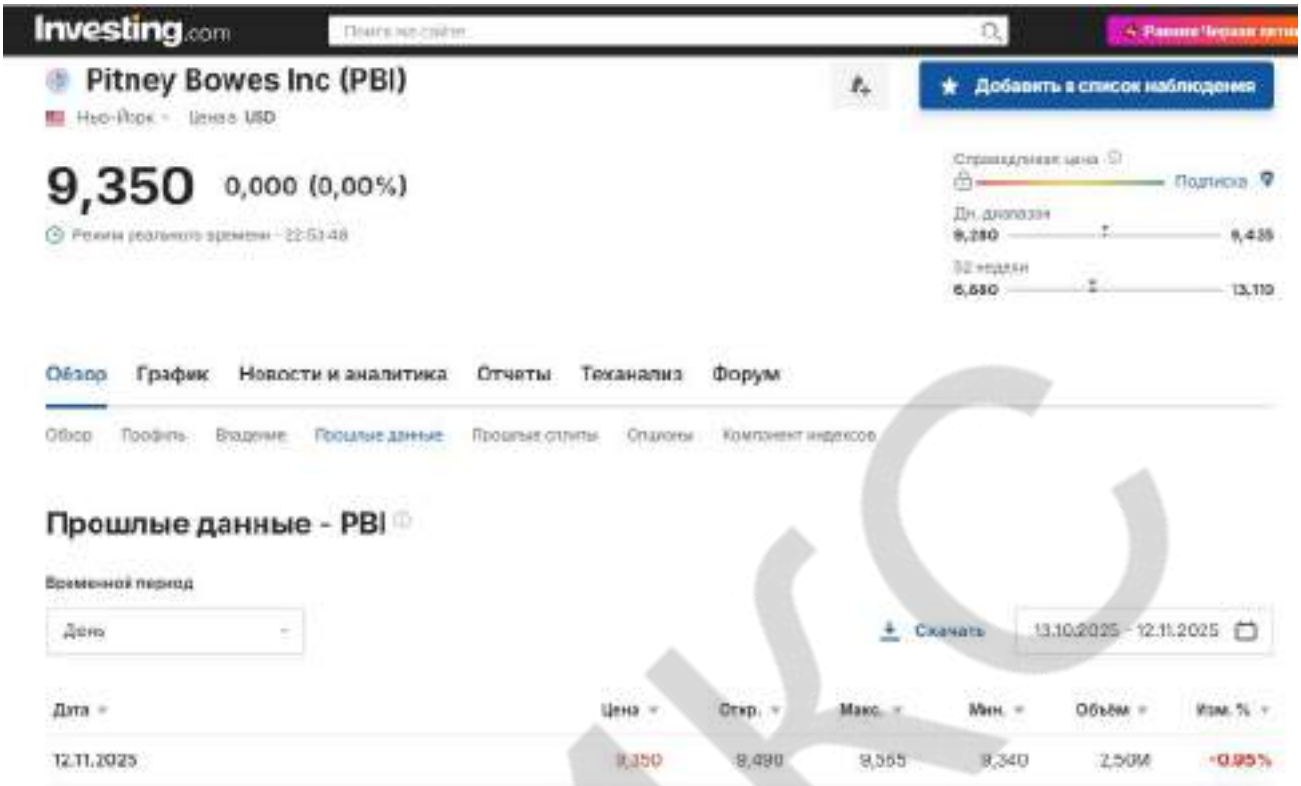

https://ru.investing.com/equities/pitney-bowes-inc-historical-data

Pitney Bowes Inc. ORD SHS ISIN US7244791007

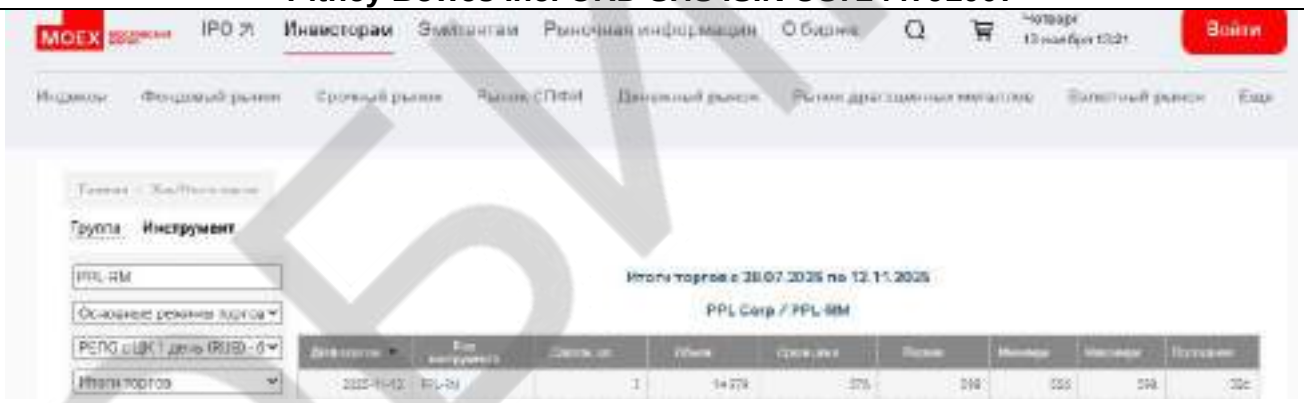

https://www.moex.com/ru/marketdata/#/mode=instrument&secid=PPL-RM&boardgroupid=1258&mode_type=history&date_from=2025-07-28

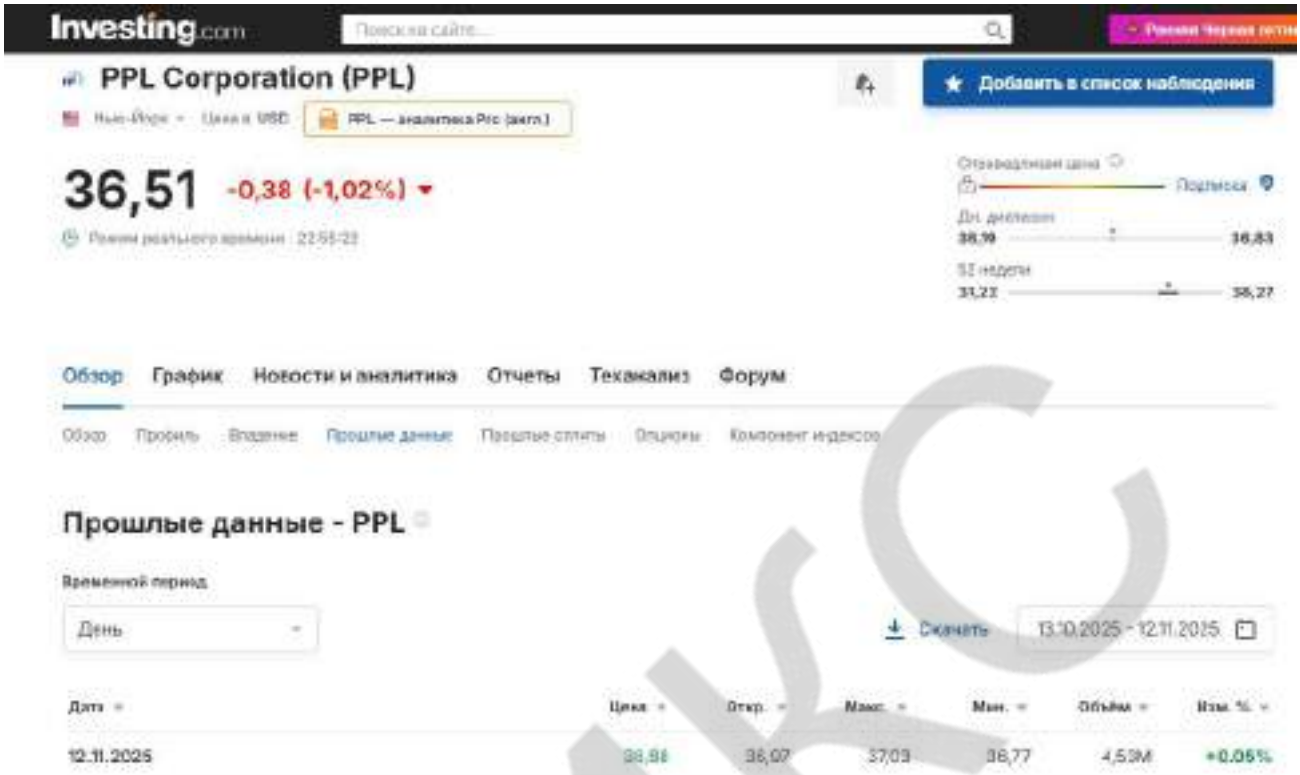

https://ru.investing.com/equities/ppl-corp-historical-data

PPL Corporation ORD SHS ISIN US69351T1060

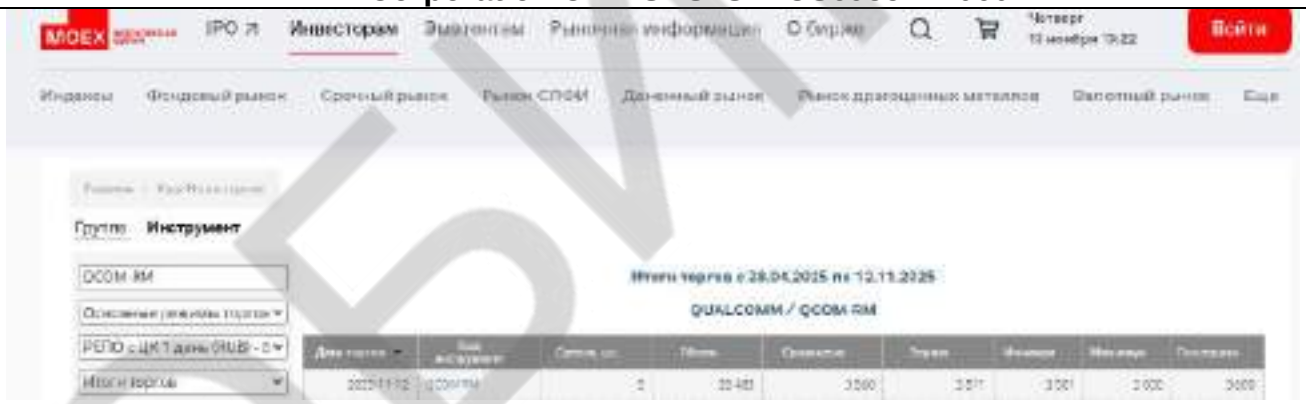

https://www.moex.com/ru/marketdata/#/mode=instrument&secid=QCOM-RM&boardgroupid=1258&mode_type=history&date_from=2025-04-28

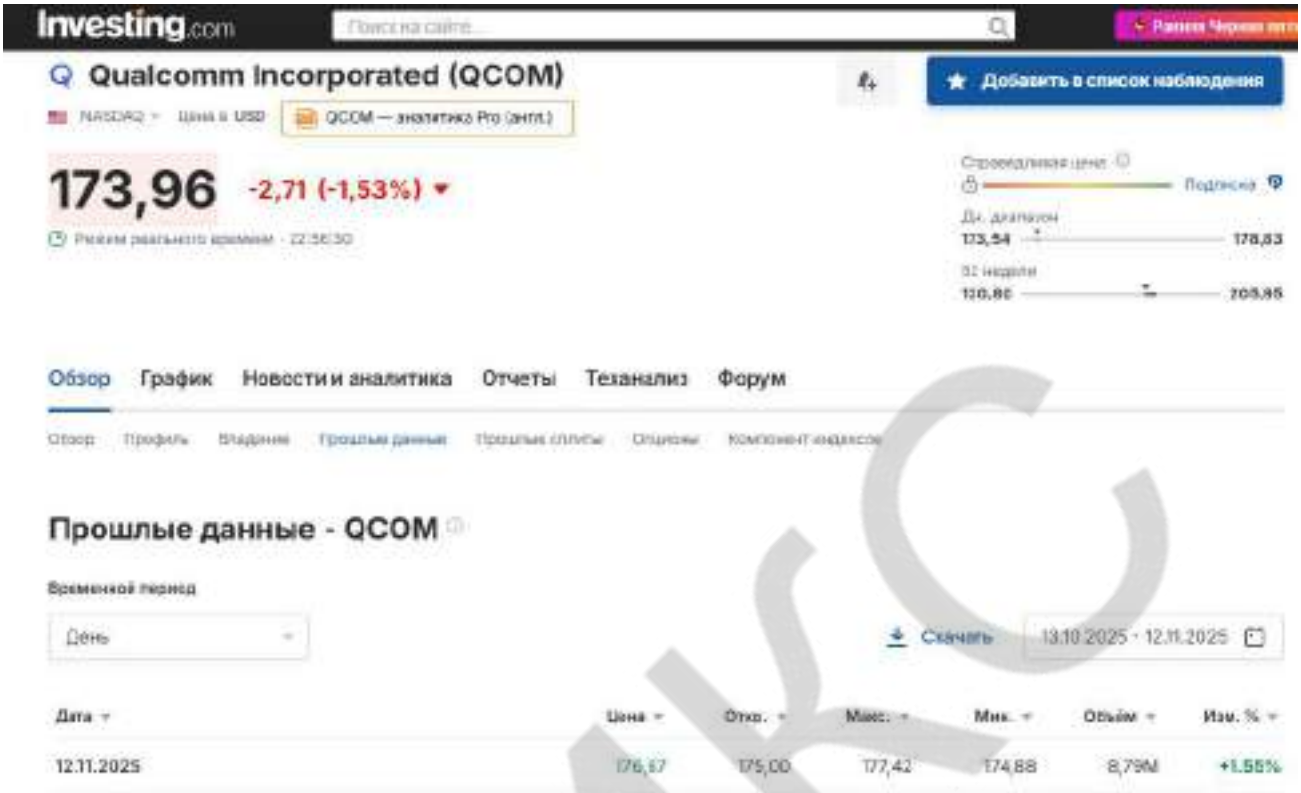

https://ru.investing.com/equities/qualcomm-inc-historical-data

QUALCOMM ISIN US7475251036

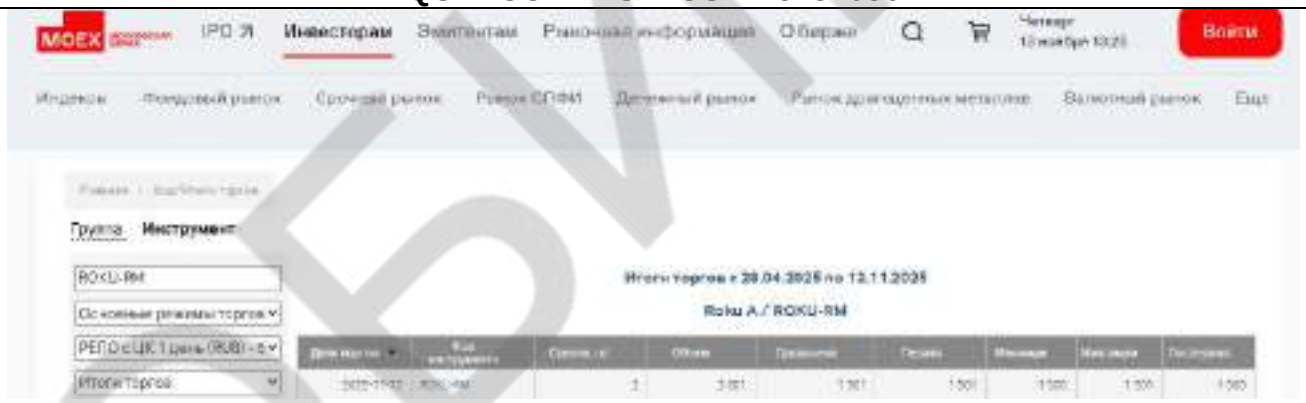

https://www.moex.com/ru/marketdata/#/mode=instrument&secid=ROKU-RM&boardgroupid=1258&mode_type=history&date_from=2025-04-28

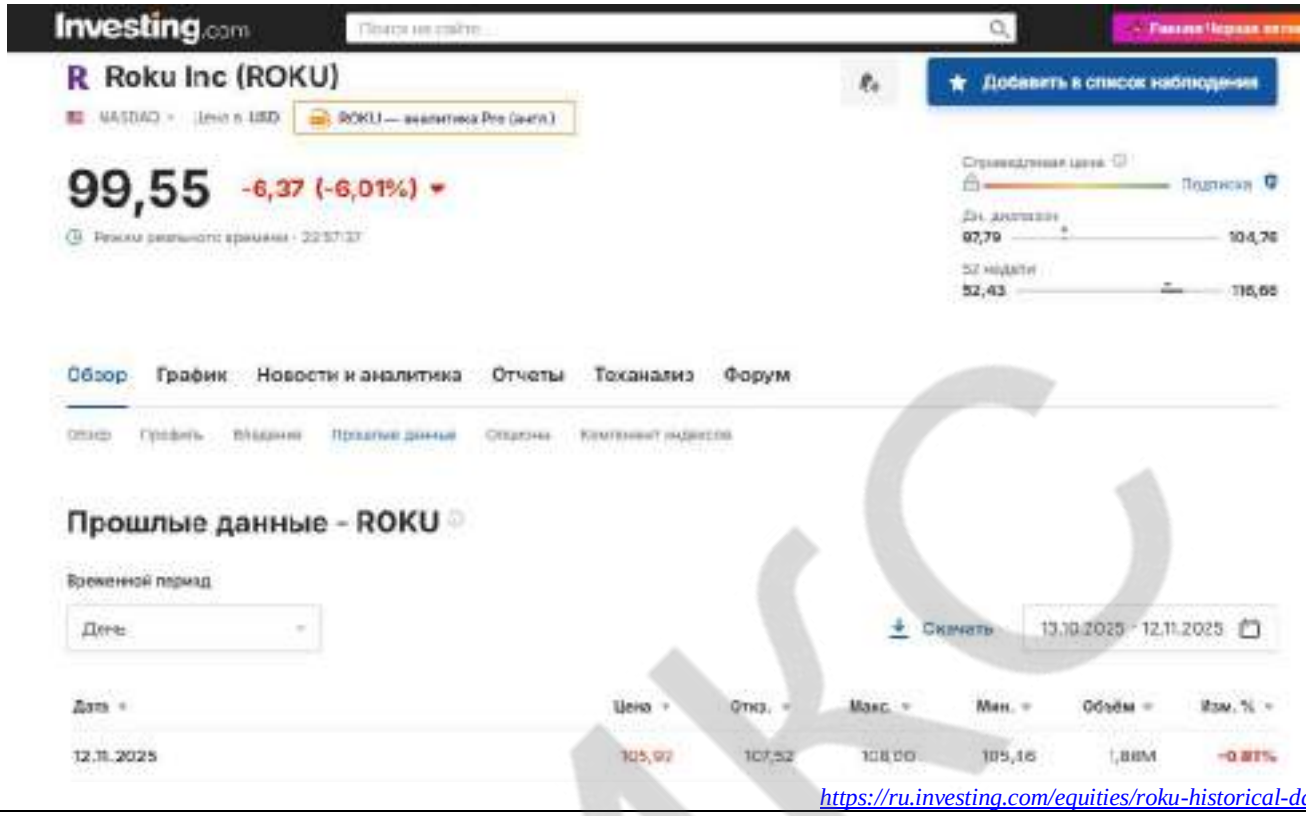

https://ru.investing.com/equities/roku-historical-data

Roku ISIN US77543R1023



https://www.moex.com/ru/marketdata/#/mode=instrument&secid=SLDB-RM&boardgroupid=1258&mode_type=history&date_from=2025-07-28

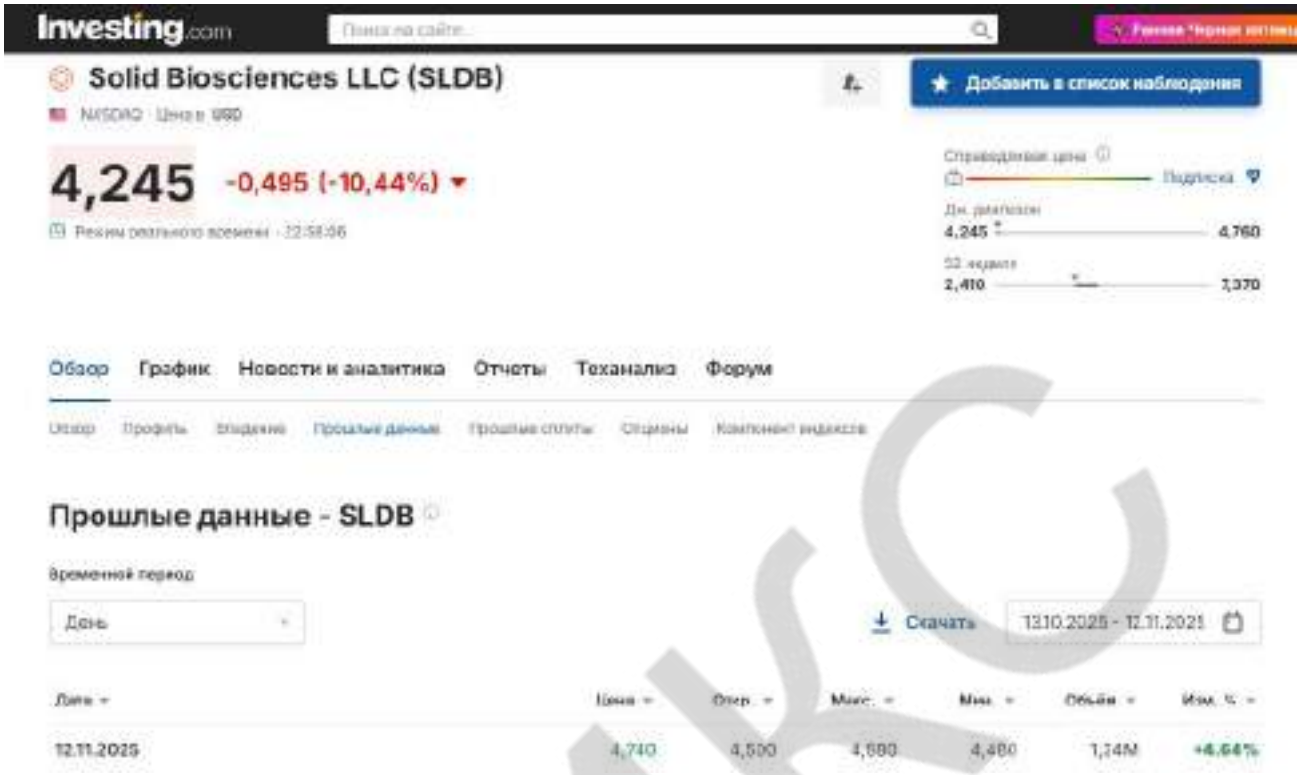

https://ru.investing.com/equities/solid-biosciences-historical-data

Solid Biosciences Inc. ORD SHS ISIN US83422E2046

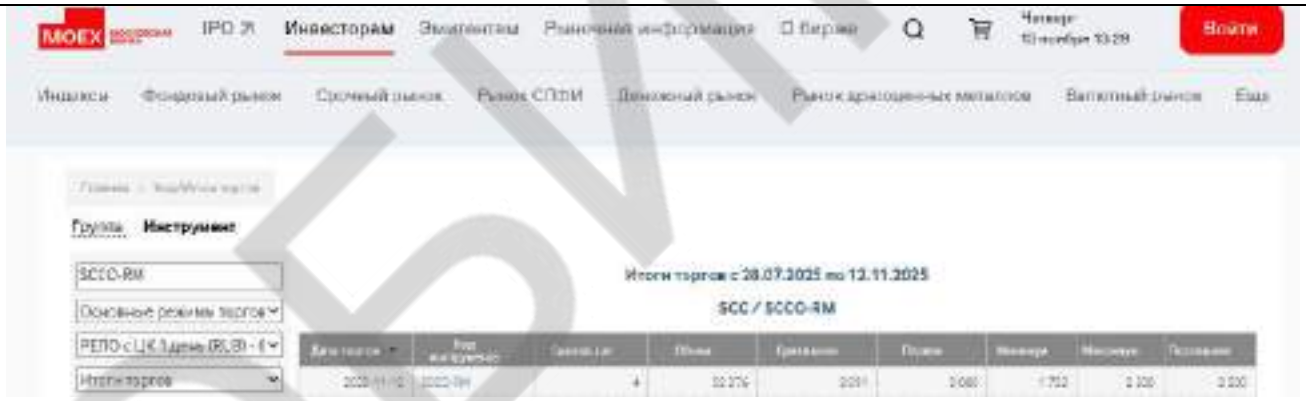

https://www.moex.com/ru/marketdata/#/mode=instrument&secid=SCCO-RM&boardgroupid=1258&mode_type=history&date_from=2025-07-28

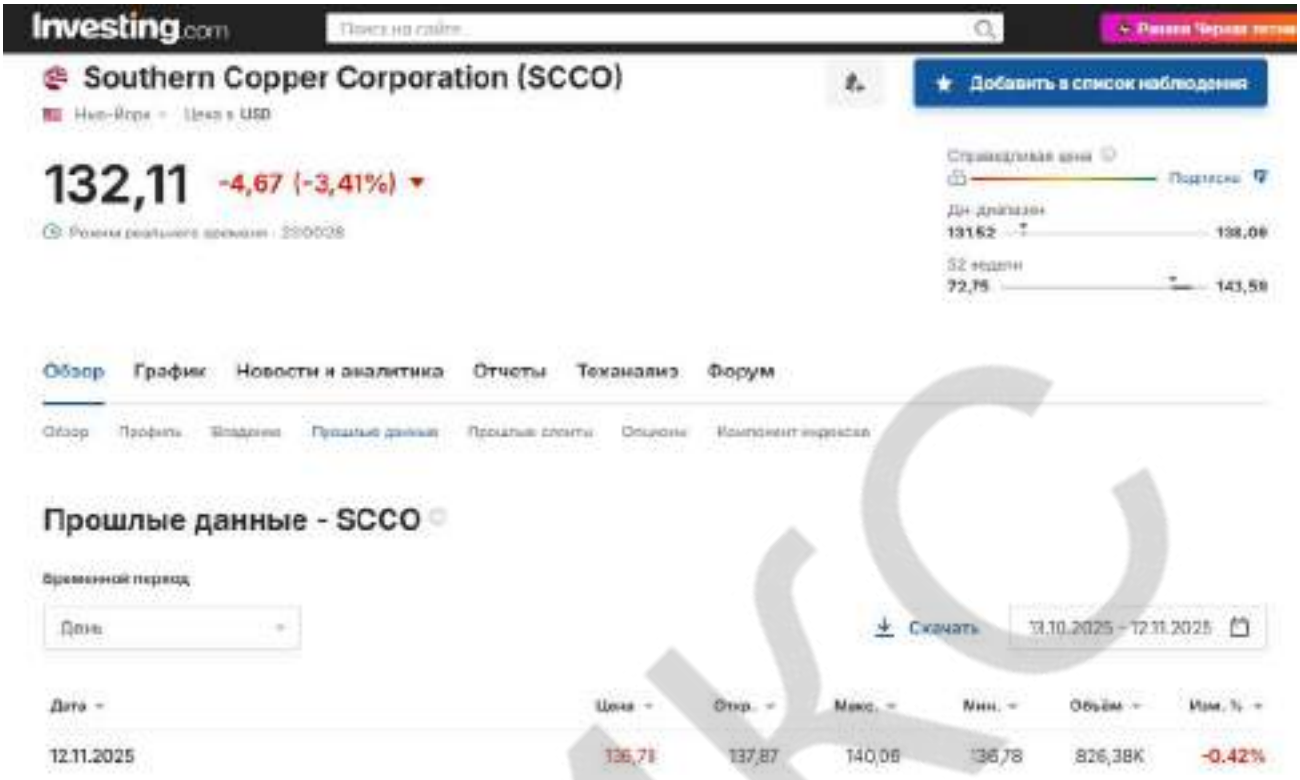

https://ru.investing.com/equities/southern-copper-corp.-historical-data

Southern Copper Corporation ISIN US84265V1052

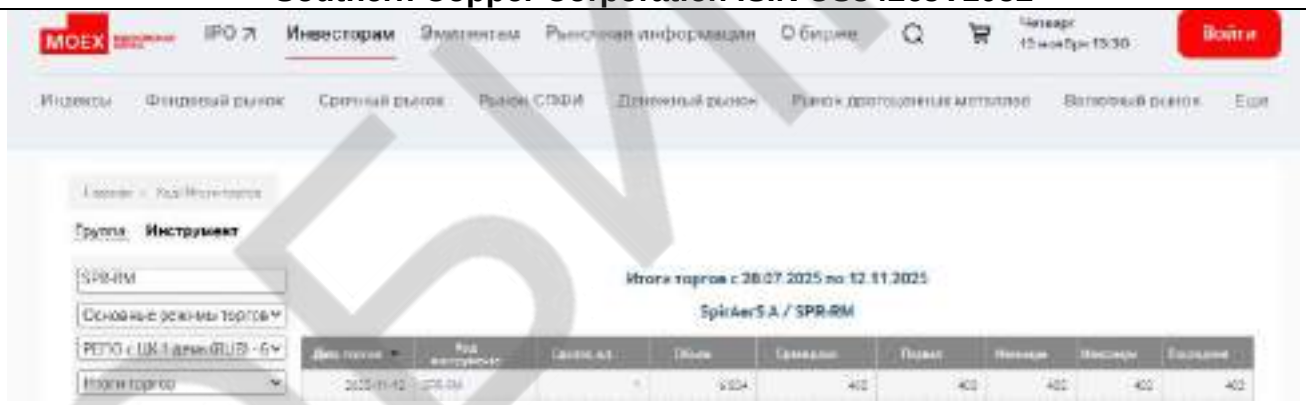

https://www.moex.com/ru/marketdata/#/mode=instrument&secid=SPR-RM&boardgroupid=1258&mode_type=history&date_from=2025-07-28

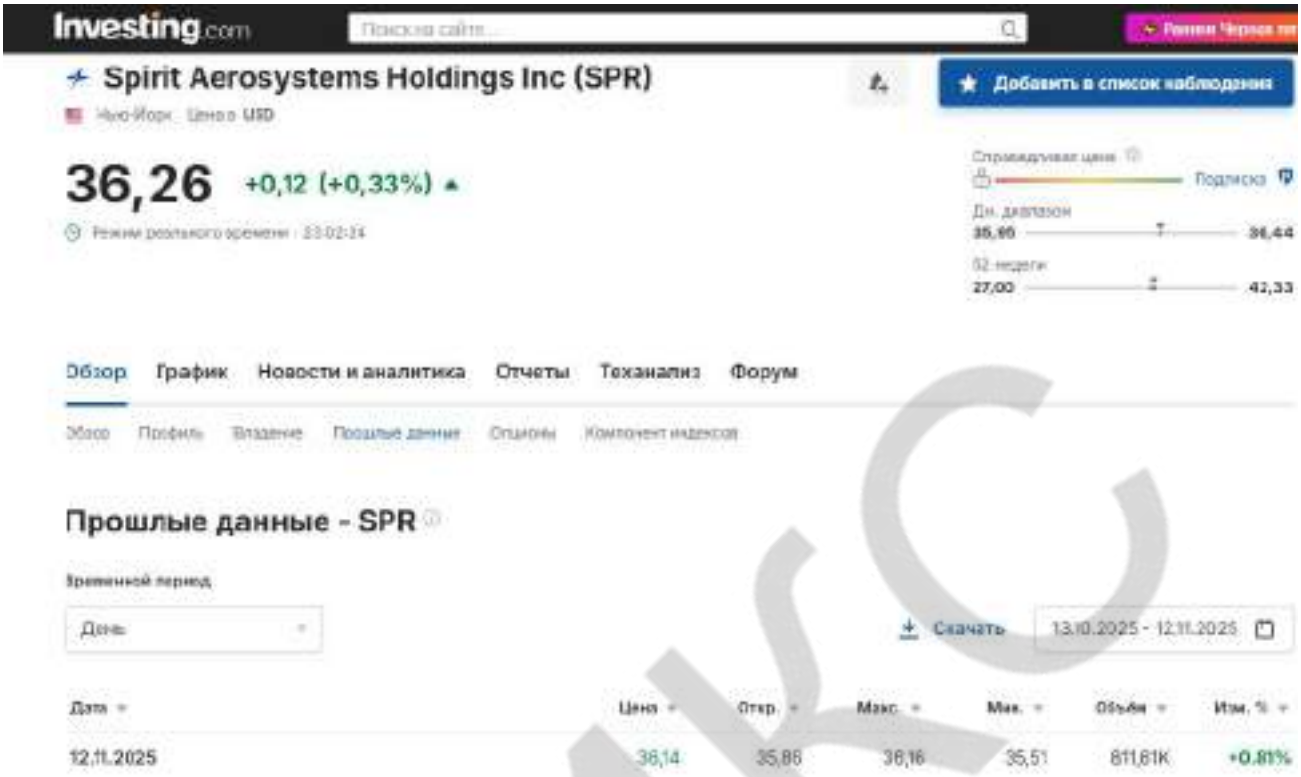

https://ru.investing.com/equities/spirit-aerosystems-holdings-inc-historical-data

Spirit AeroSyst Hld ORD SHS A ISIN US8485741099

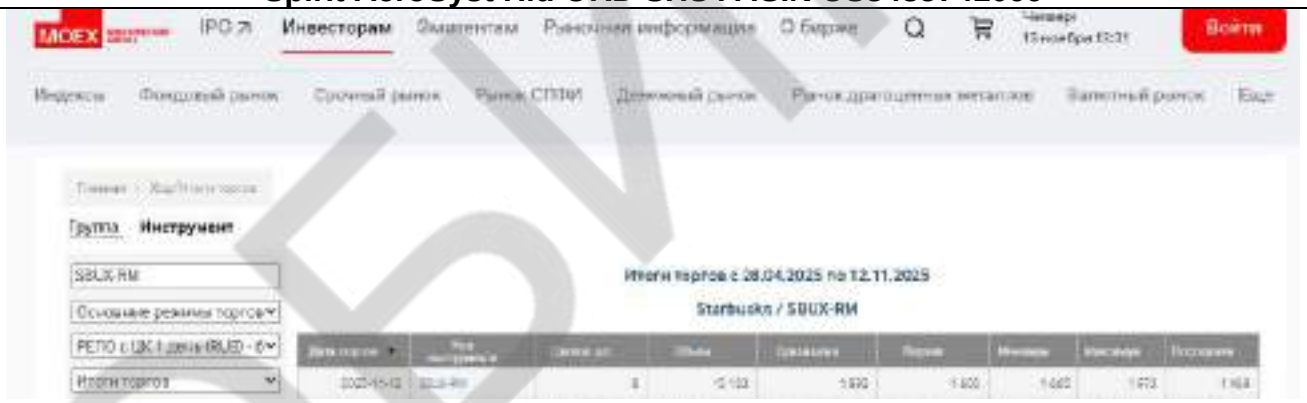

https://www.moex.com/ru/marketdata/#/mode=instrument&secid=SBUX-RM&boardgroupid=1258&mode_type=history&date_from=2025-04-28

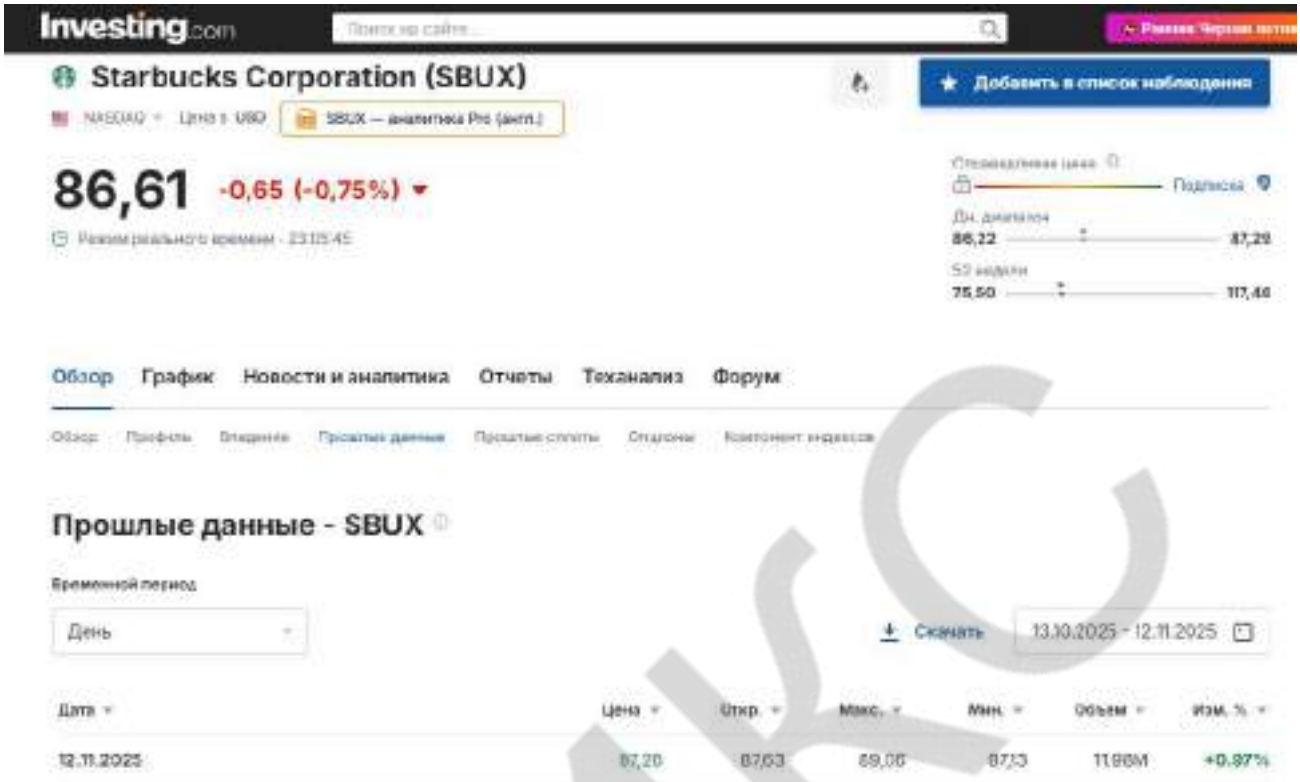

https://ru.investing.com/equities/starbucks-corp-historical-data

Starbucks ISIN US8552441094

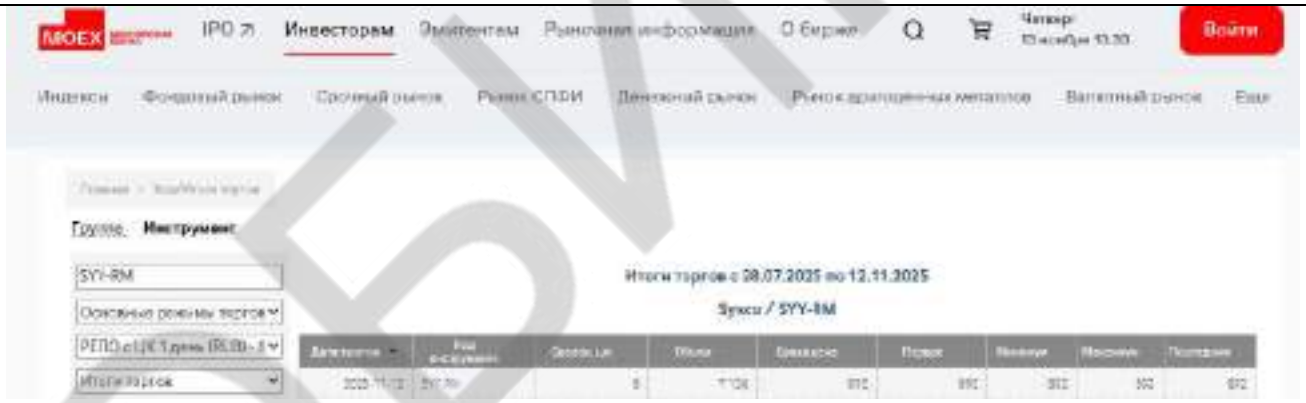

https://www.moex.com/ru/marketdata/#/mode=instrument&secid=SYY-RM&boardgroupid=1258&mode_type=history&date_from=2025-07-28

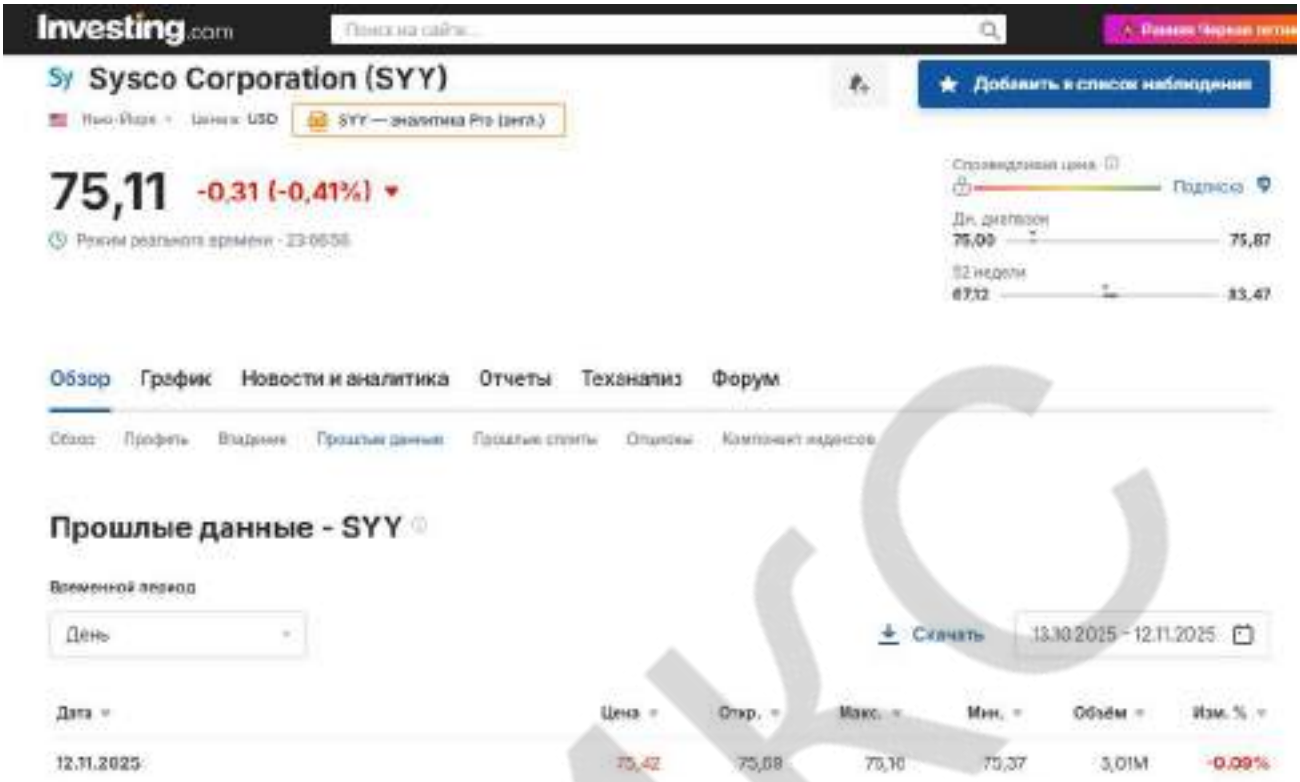

https://ru.investing.com/equities/sysco-corp-historical-data

Sysco Ord Shs ISIN US8718291078

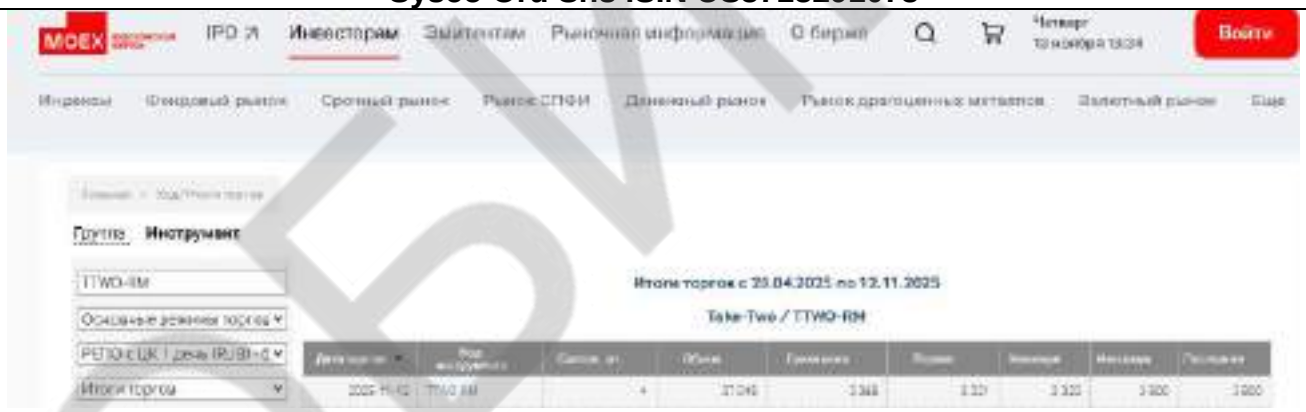

https://www.moex.com/ru/marketdata/#/mode=instrument&secid=TTWO-RM&boardgroupid=1258&mode_type=history&date_from=2025-04-28

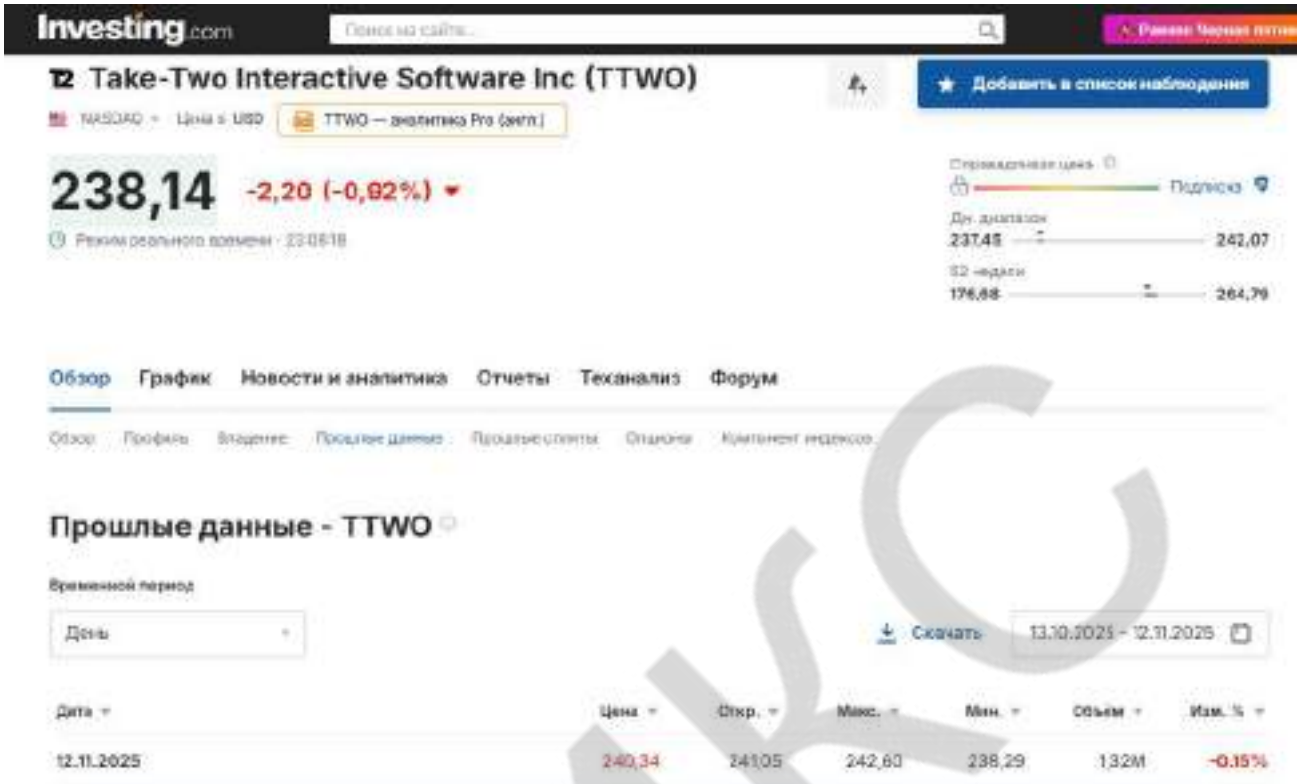

https://ru.investing.com/equities/take-two-interactive-historical-data

Take-Two ISIN US8740541094

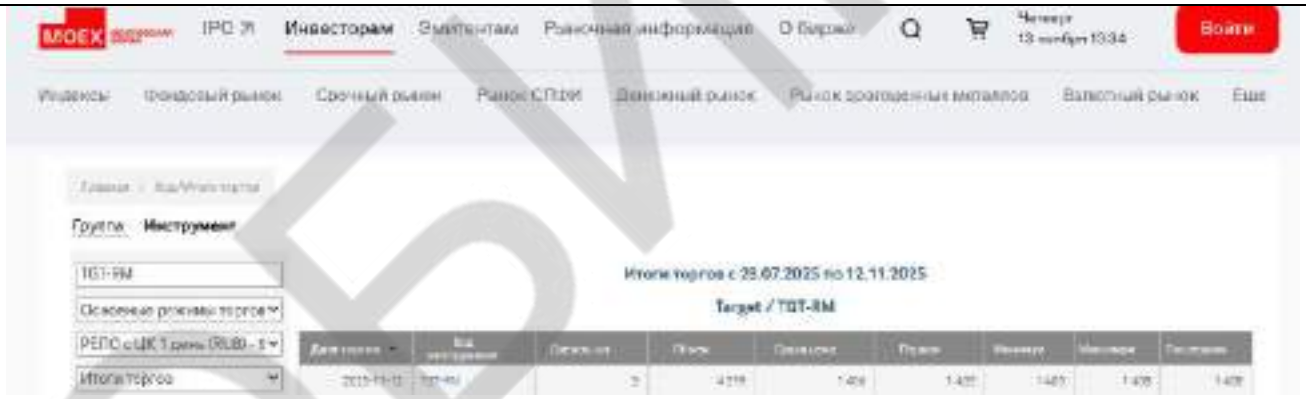

https://www.moex.com/ru/marketdata/#/mode=instrument&secid=TGT-RM&boardgroupid=1258&mode_type=history&date_from=2025-07-28

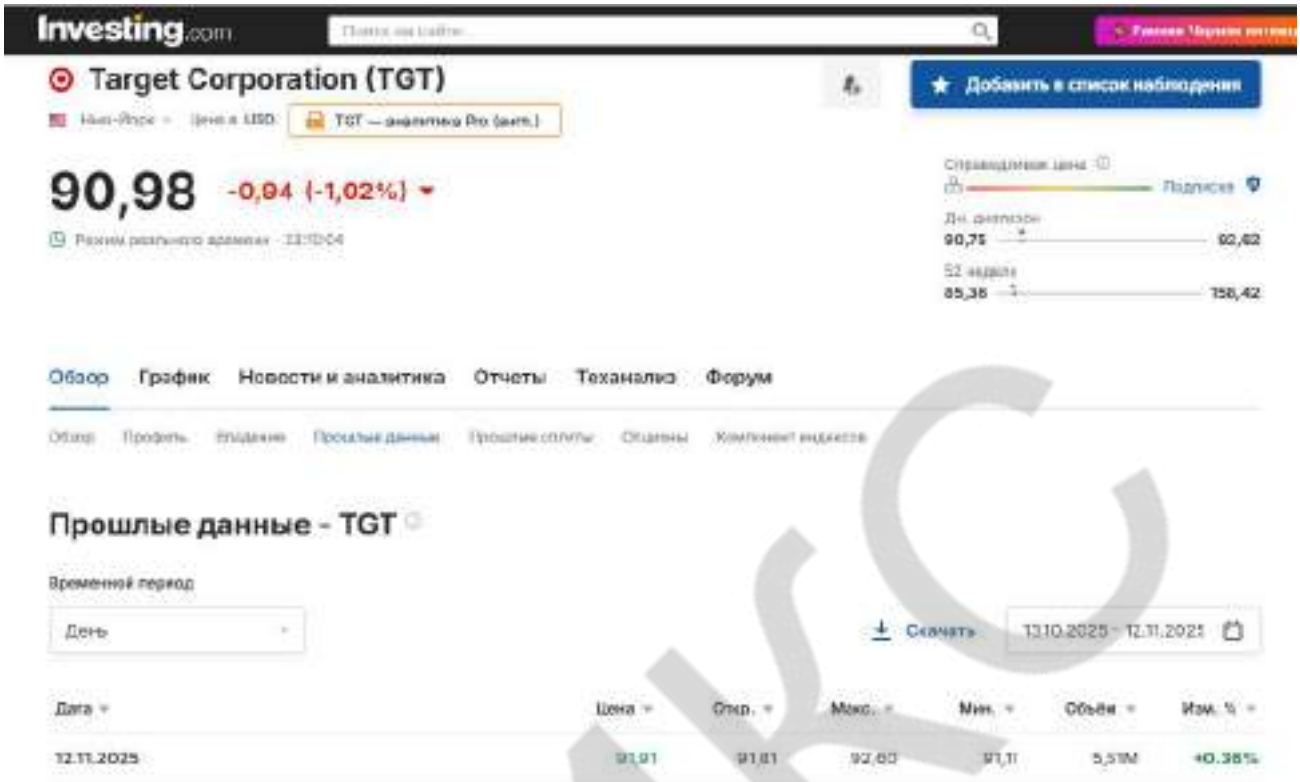

https://ru.investing.com/equities/target-historical-data

Target Corporation ISIN US87612E1064

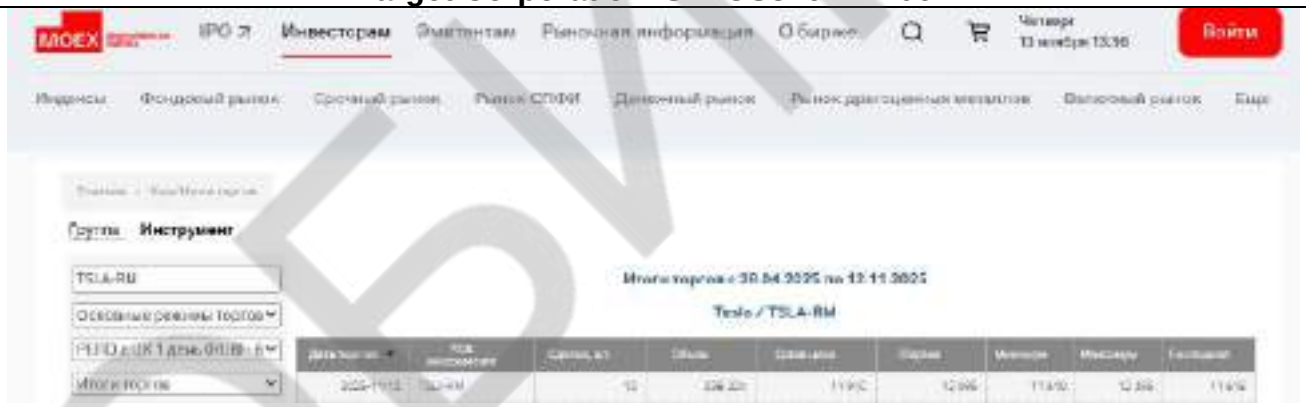

https://www.moex.com/ru/marketdata/#/mode=instrument&secid=TSLA-RM&boardgroupid=1258&mode_type=history&date_from=2025-04-28

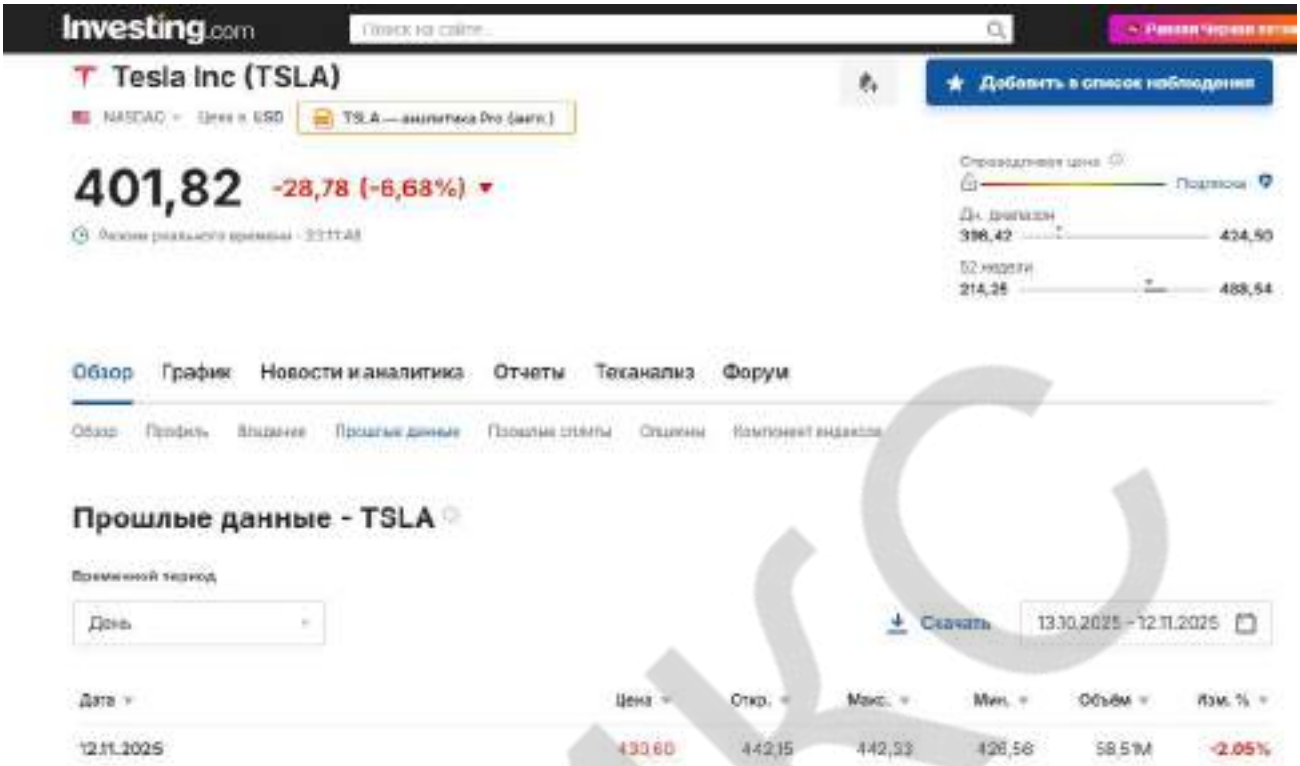

https://ru.investing.com/equities/tesla-motors-historical-data

Tesla, Inc. ISIN US88160R1014

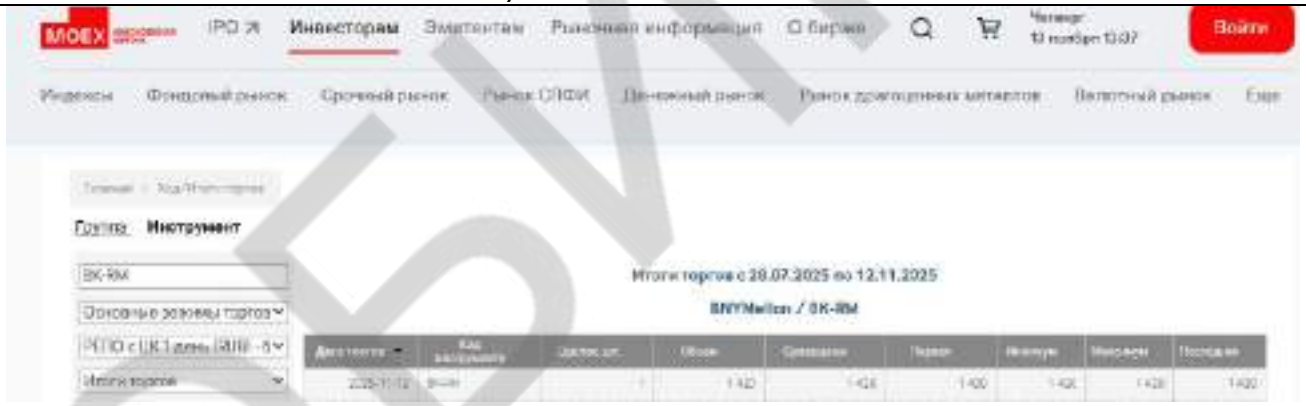

https://www.moex.com/ru/marketdata/#/mode=instrument&secid=BK-RM&boardgroupid=1258&mode_type=history&date_from=2025-07-28

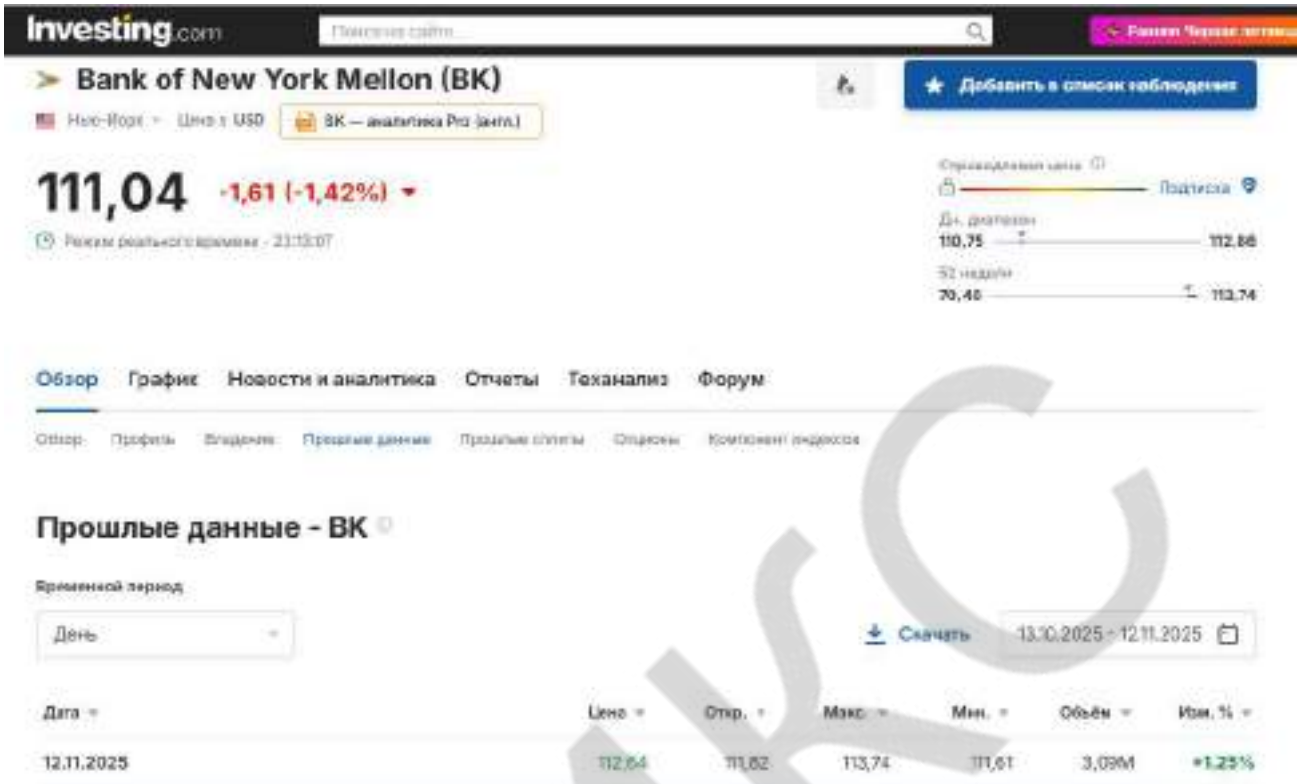

https://ru.investing.com/equities/bk-of-ny-historical-data

The Bank of NY Mellon Corp ISIN US0640581007

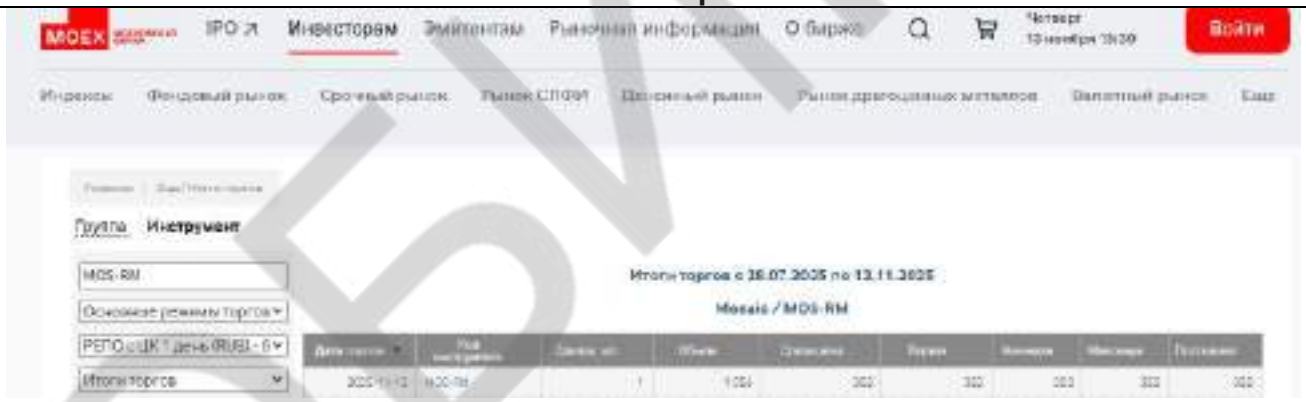

https://www.moex.com/ru/marketdata/#/mode=instrument&secid=MOS-RM&boardgroupid=1258&mode_type=history&date_from=2025-07-28

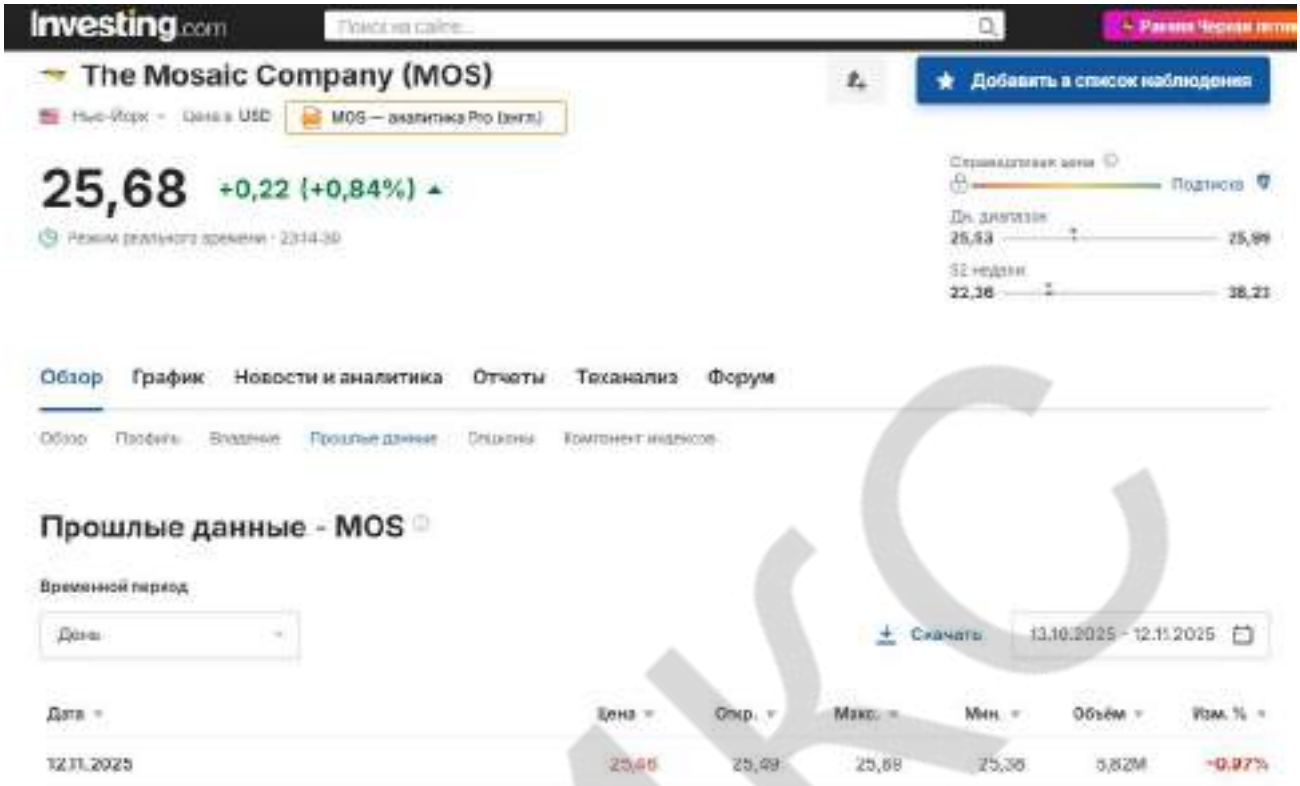

https://ru.investing.com/equities/mosaic-company-historical-data

The Mosaic Company ISIN US61945C1036

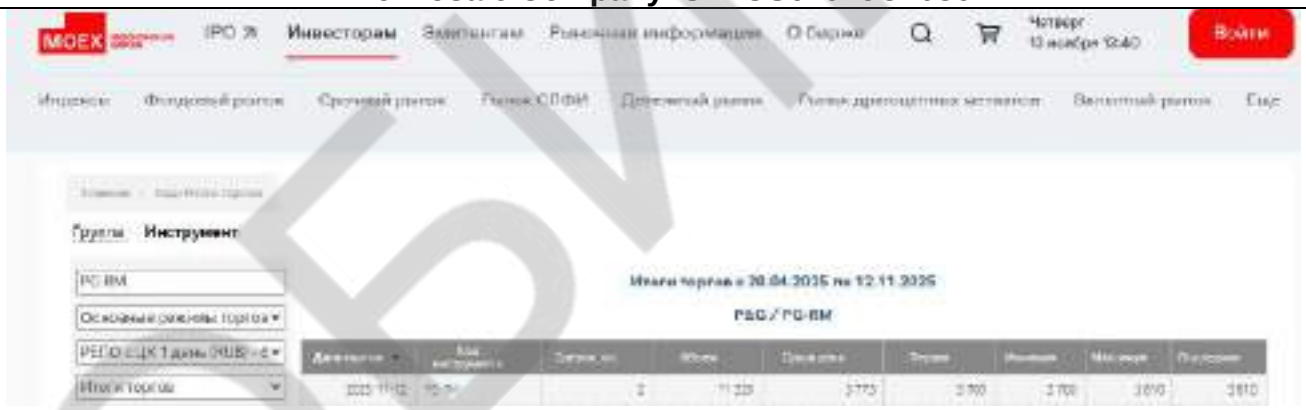

https://www.moex.com/ru/marketdata/#/mode=instrument&secid=PG-RM&boardgroupid=1258&mode_type=history&date_from=2025-04-28

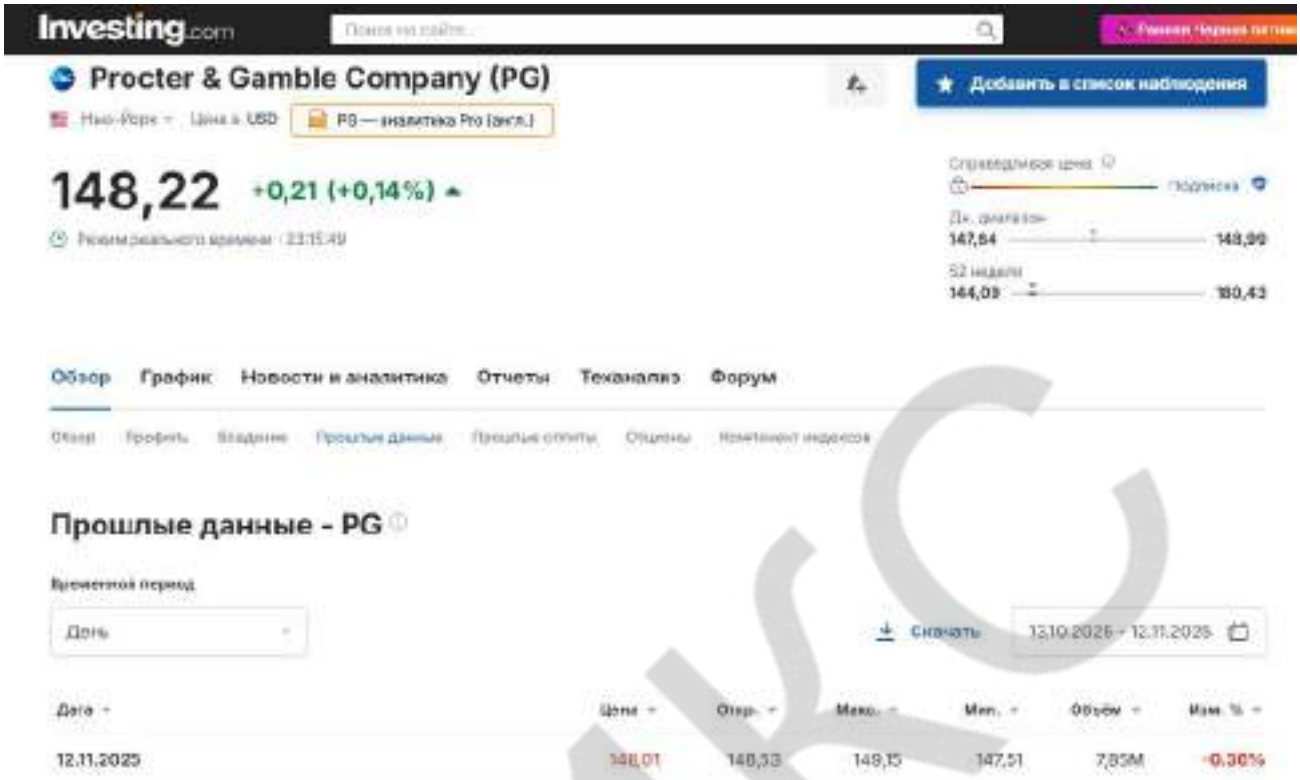

https://ru.investing.com/equities/procter-gamble-historical-data

The Procter & Gamble Company ISIN US7427181091

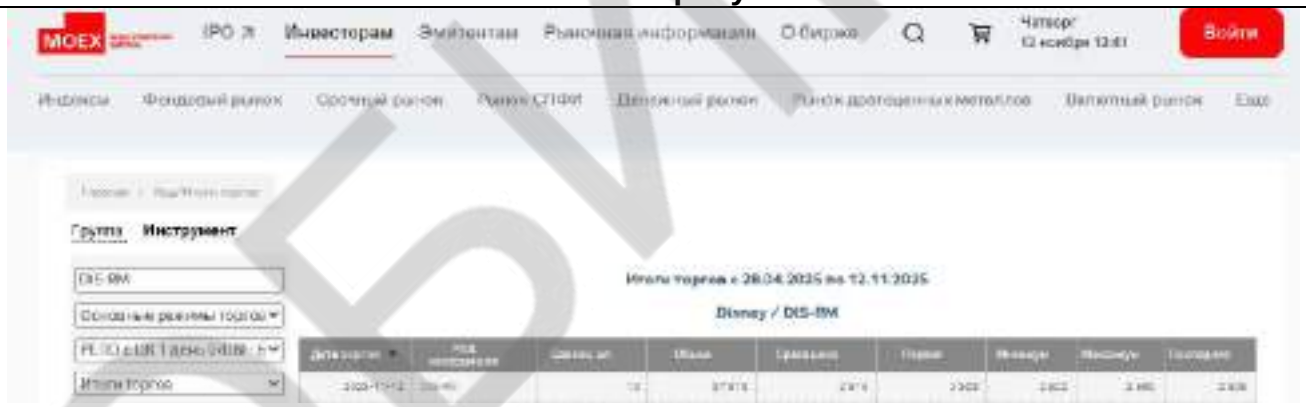

https://www.moex.com/ru/marketdata/#/mode=instrument&secid=DIS-RM&boardgroupid=1258&mode_type=history&date_from=2025-04-28

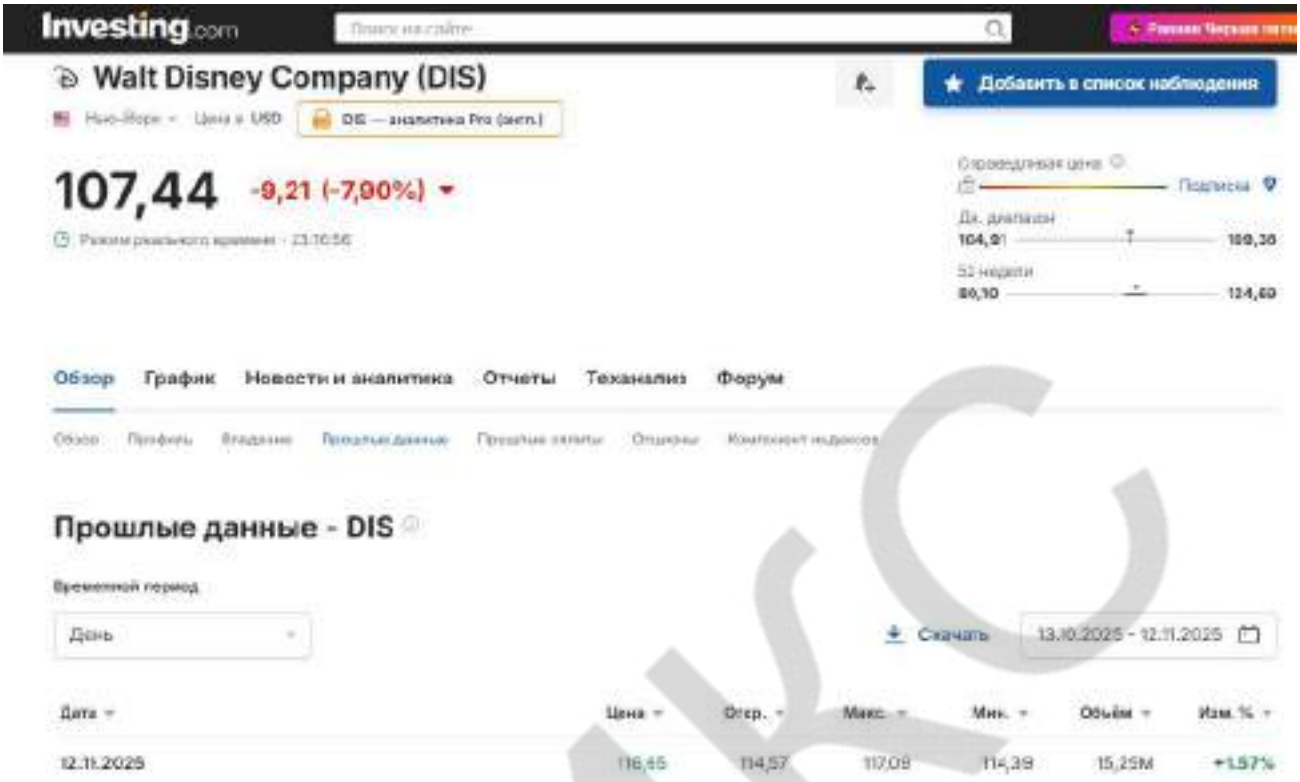

https://ru.investing.com/equities/disney-historical-data

The Walt Disney Company ISIN US2546871060

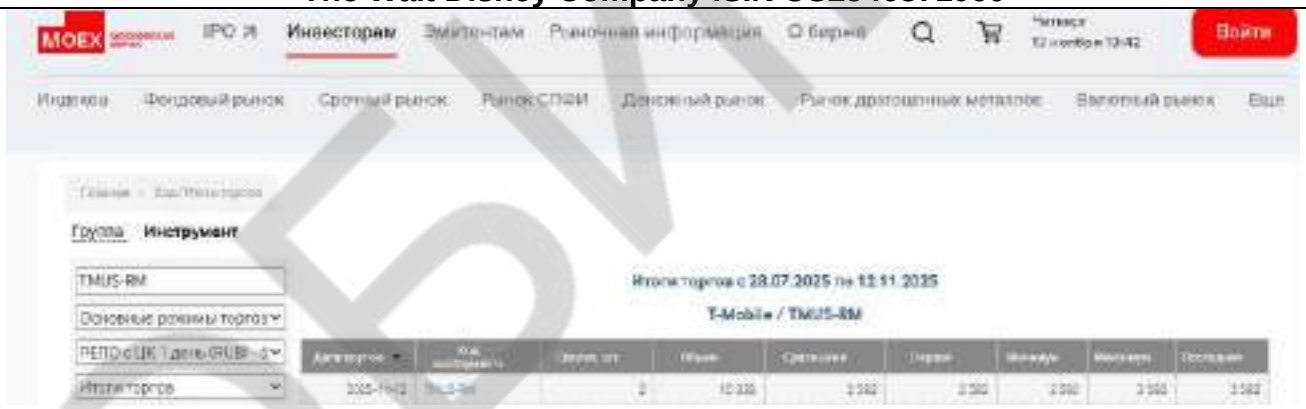

https://www.moex.com/ru/marketdata/#/mode=instrument&secid=TMUS-RM&boardgroupid=1258&mode_type=history&date_from=2025-07-28

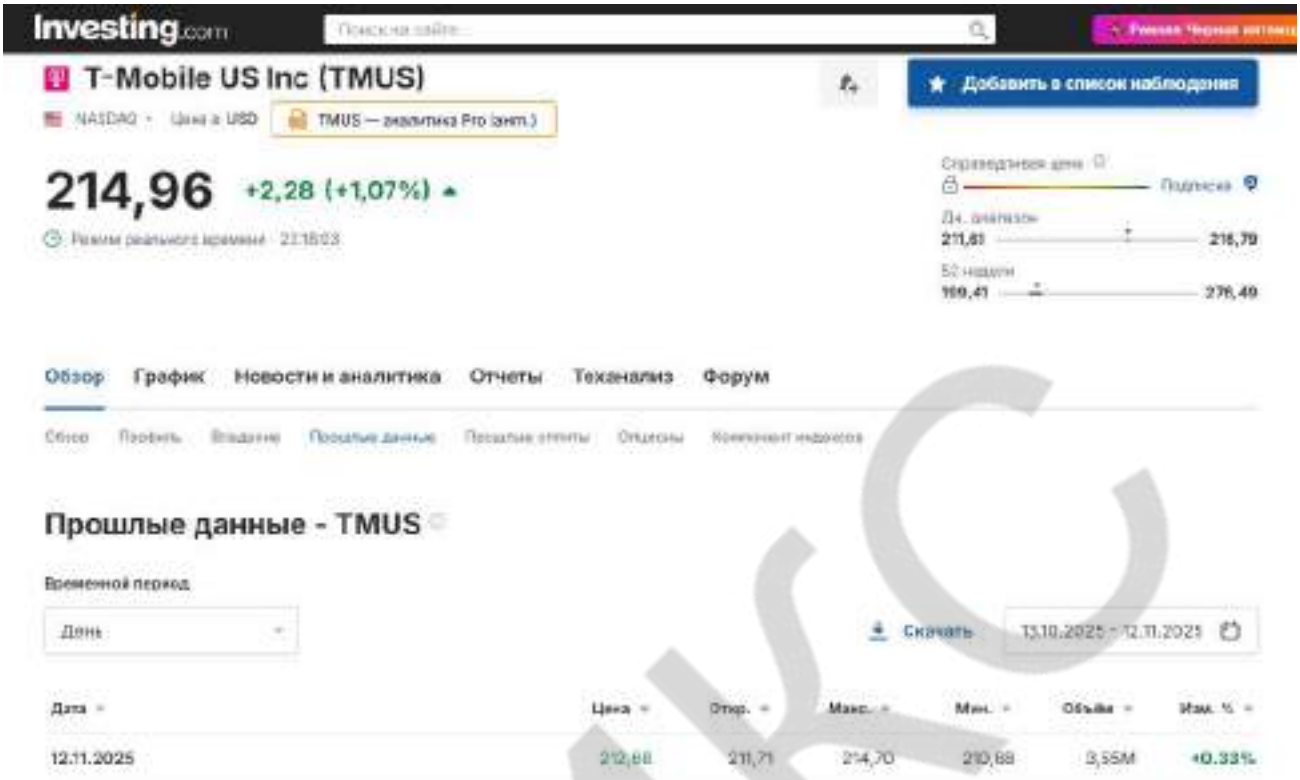

https://ru.investing.com/equities/metropcs-communications-historical-data

T-Mobile US, Inc. ISIN US8725901040

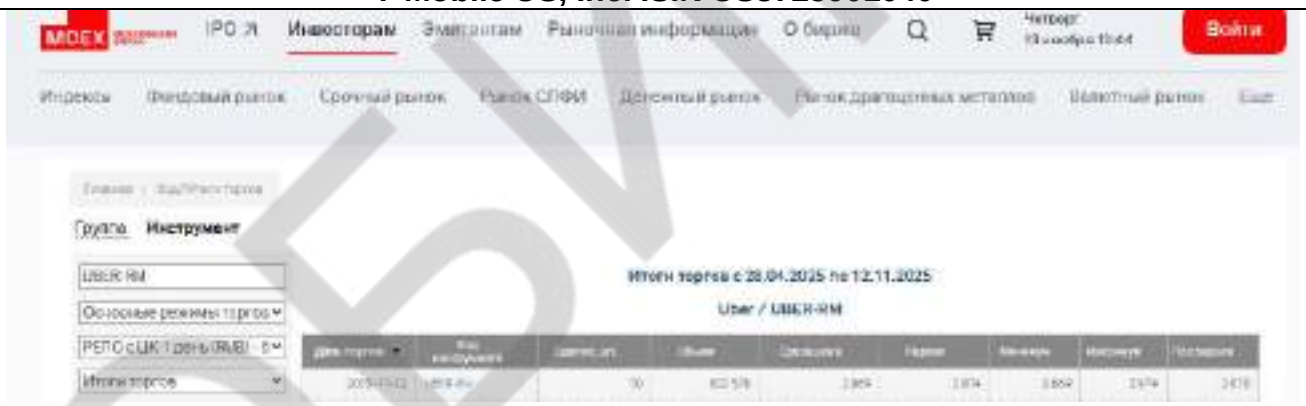

https://www.moex.com/ru/marketdata/#/mode=instrument&secid=UBER-RM&boardgroupid=1258&mode_type=history&date_from=2025-04-28

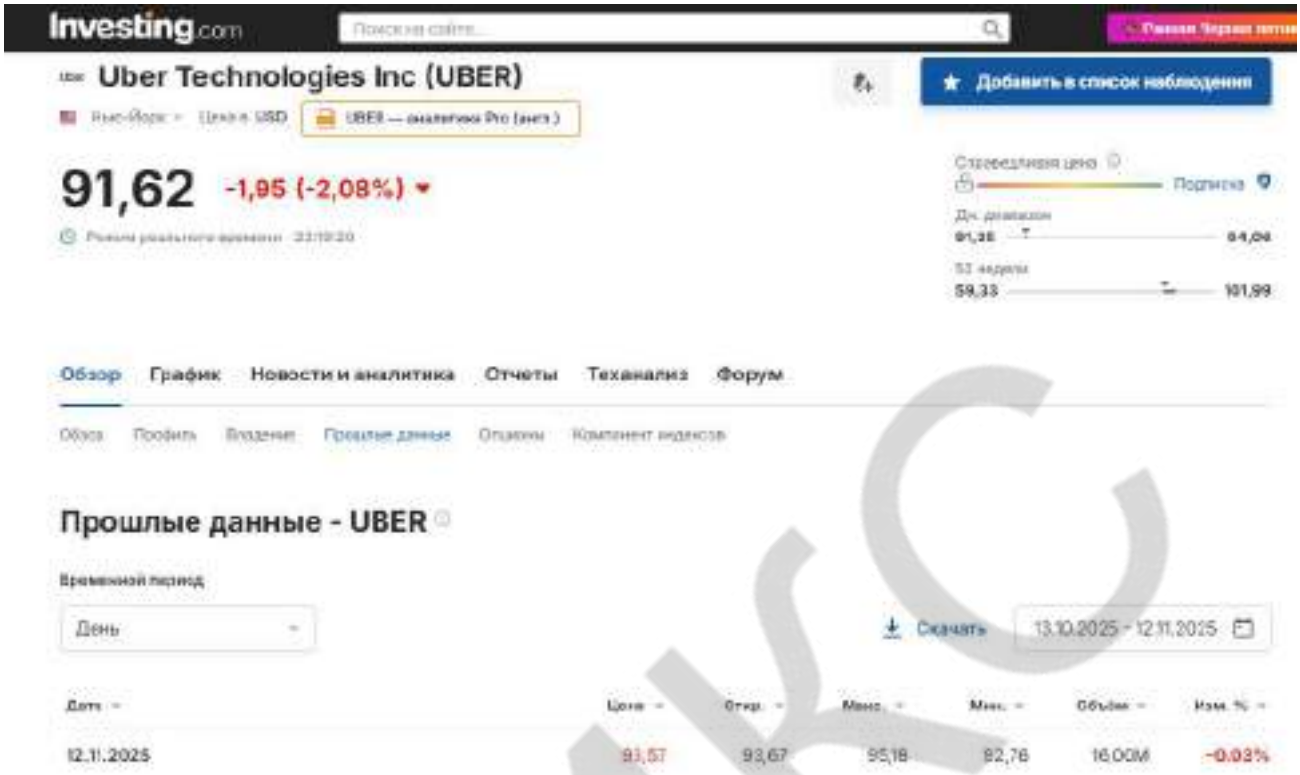

https://ru.investing.com/equities/uber-technologies-inc-historical-data

Uber Technologies, Inc. ISIN US90353T1007

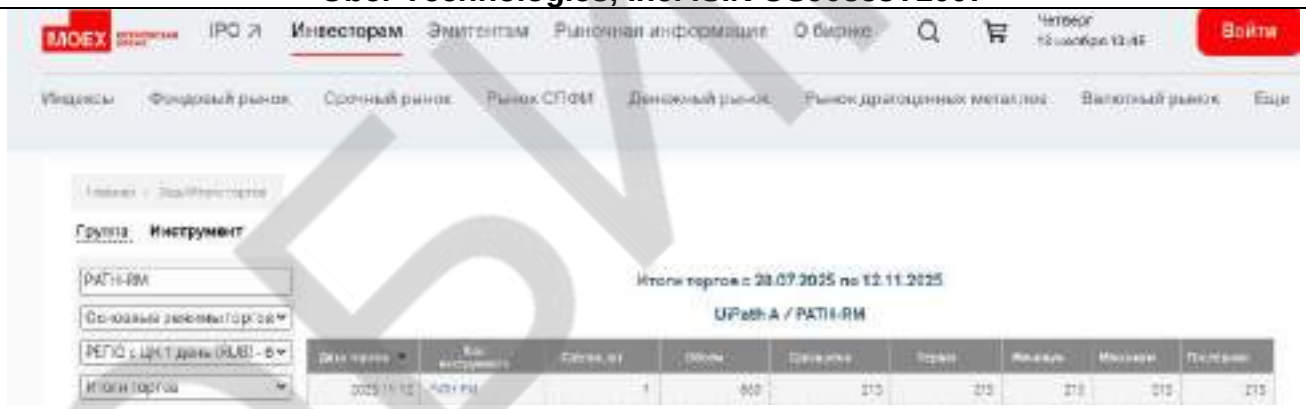

https://www.moex.com/ru/marketdata/#/mode=instrument&secid=PATH-RM&boardgroupid=1258&mode_type=history&date_from=2025-07-28

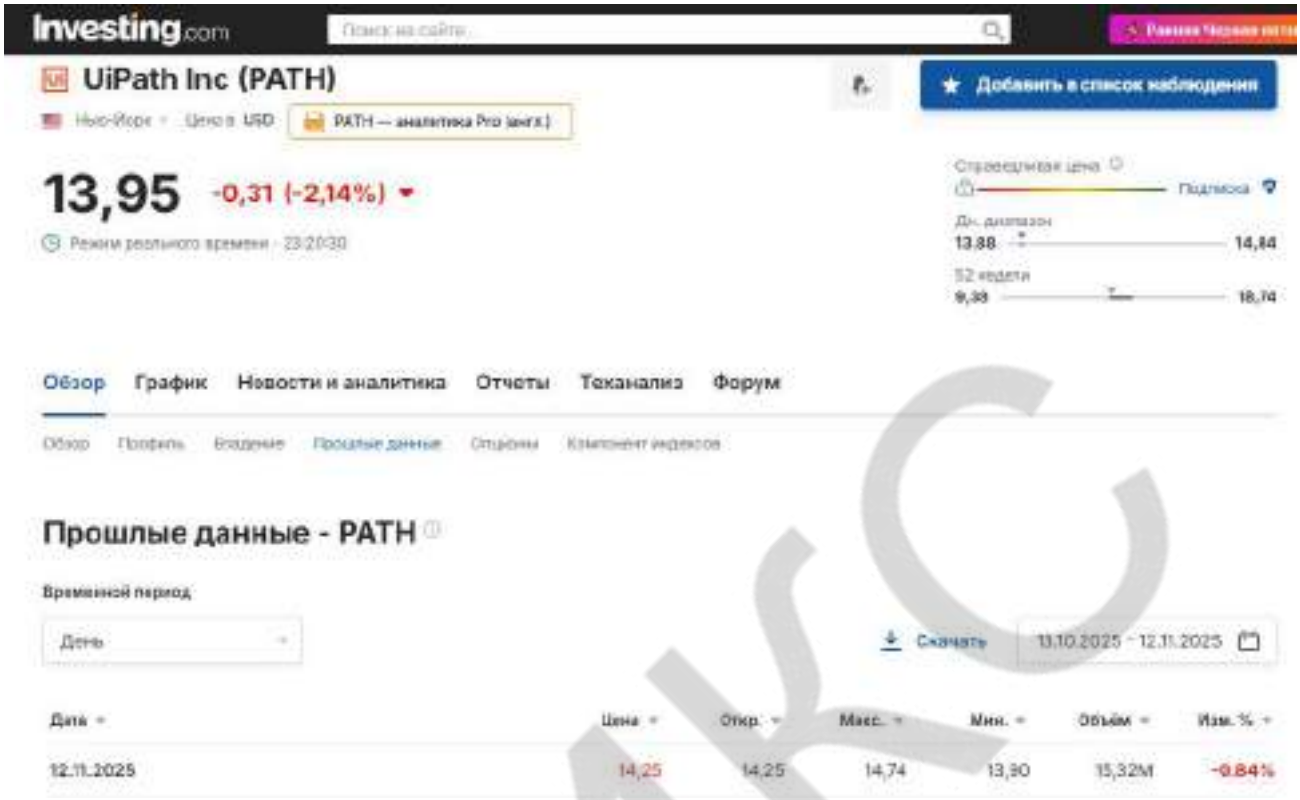

https://ru.investing.com/equities/uipath-historical-data

UiPath, Inc. ORD SHS CL A ISIN US90364P1057

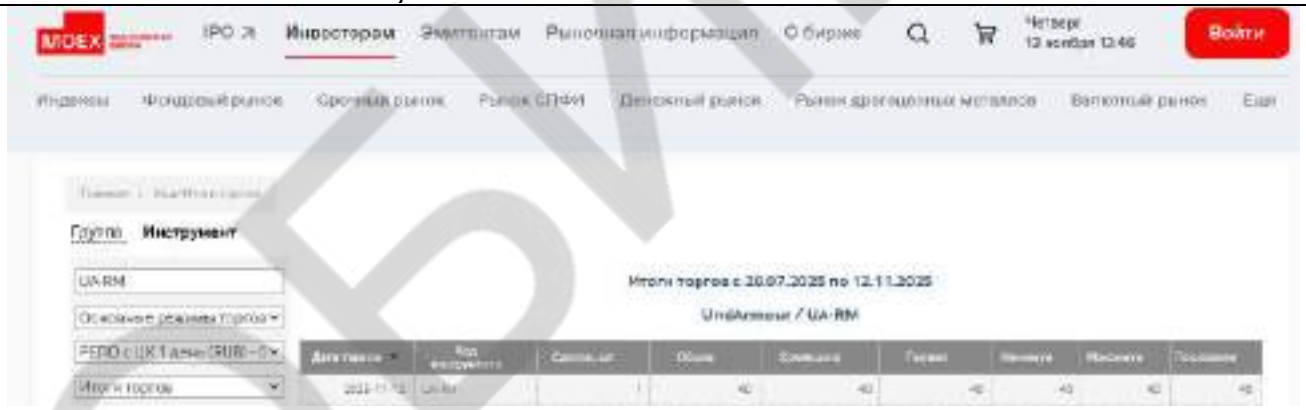

https://www.moex.com/ru/marketdata/#/mode=instrument&secid=UA-RM&boardgroupid=1258&mode_type=history&date_from=2025-07-28

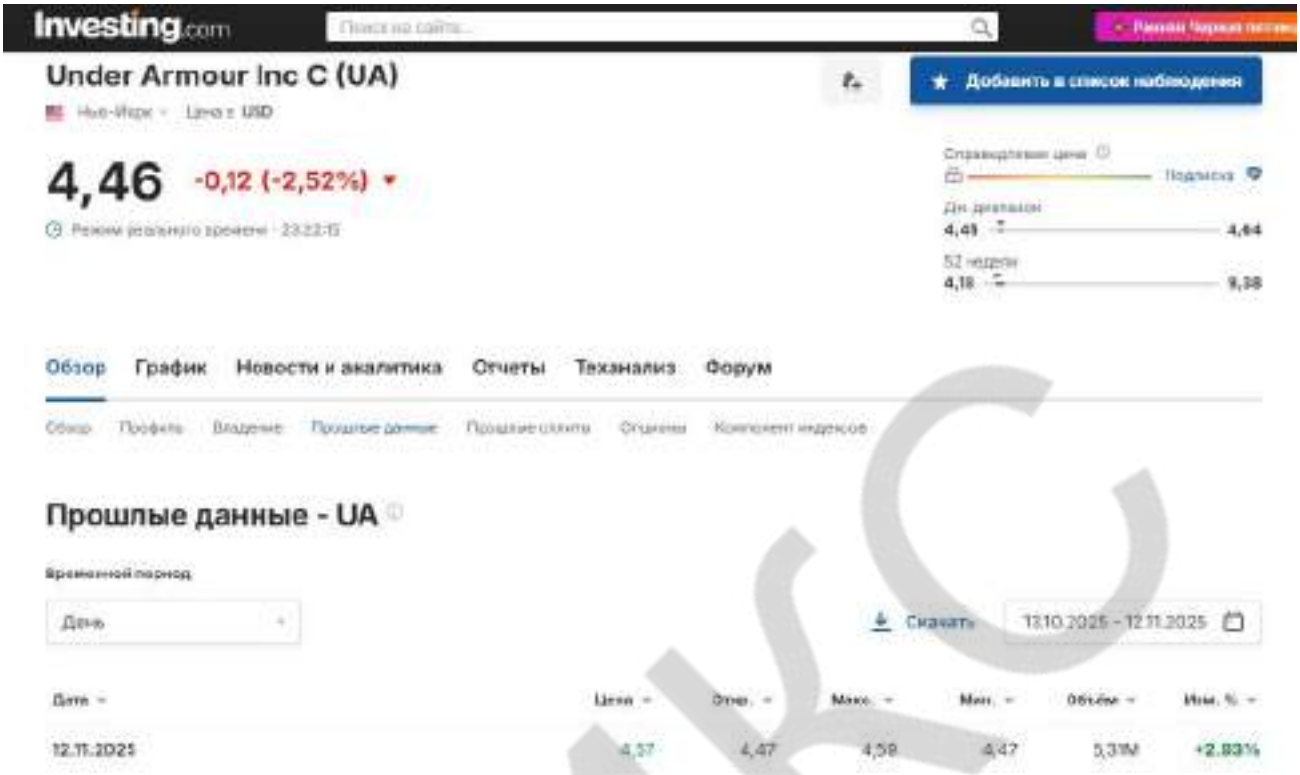

https://ru.investing.com/equities/under-armour-c-historical-data

Under Armour, Inc. ISIN US9043112062

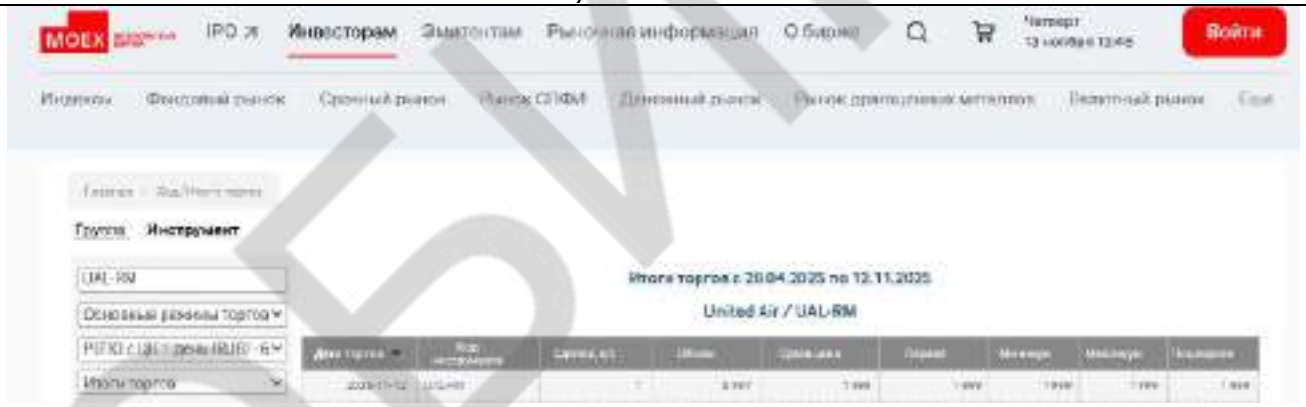

https://www.moex.com/ru/marketdata/#/mode=instrument&secid=UAL-RM&boardgroupid=1258&mode_type=history&date_from=2025-04-28

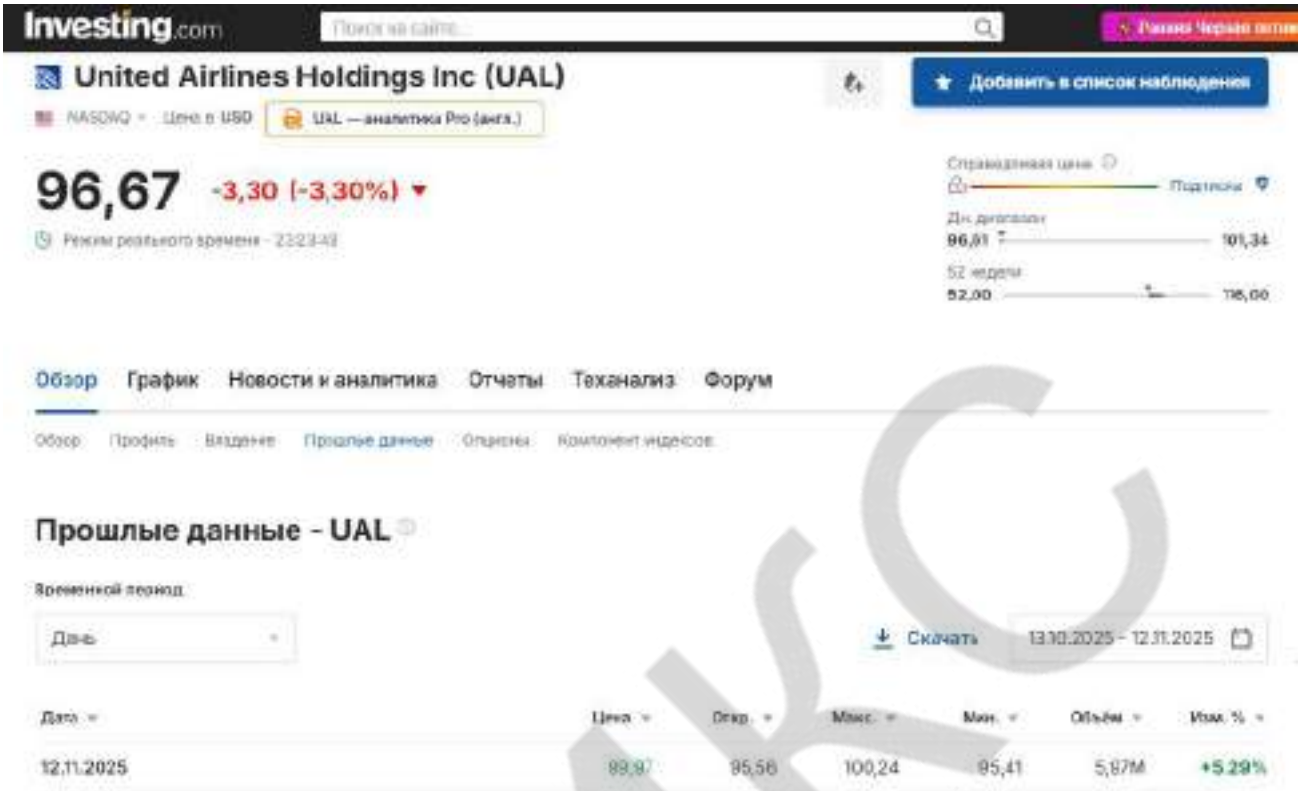

https://ru.investing.com/equities/united-continenta-historical-data

United Airlines Holdings, Inc. ISIN US9100471096

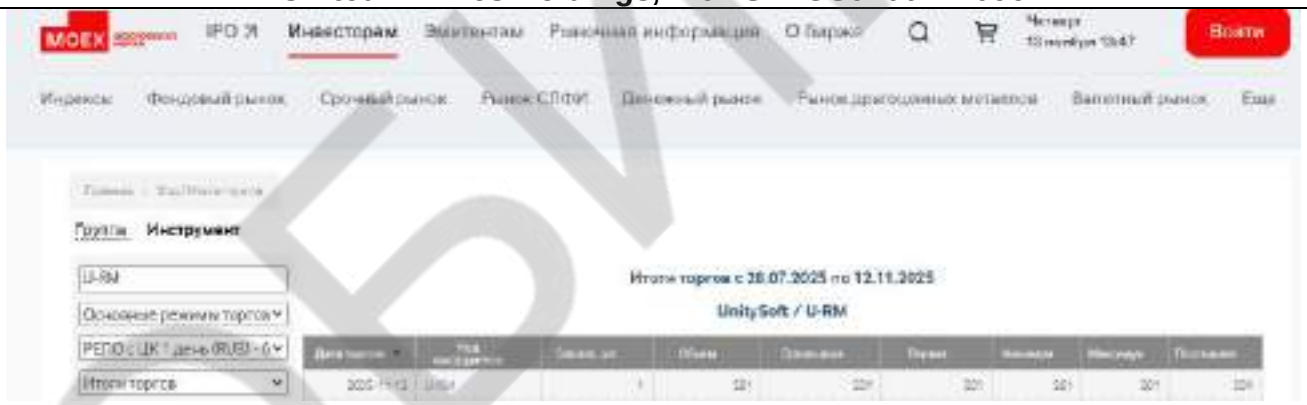

https://www.moex.com/ru/marketdata/#/mode=instrument&secid=U-RM&boardgroupid=1258&mode_type=history&date_from=2025-07-28

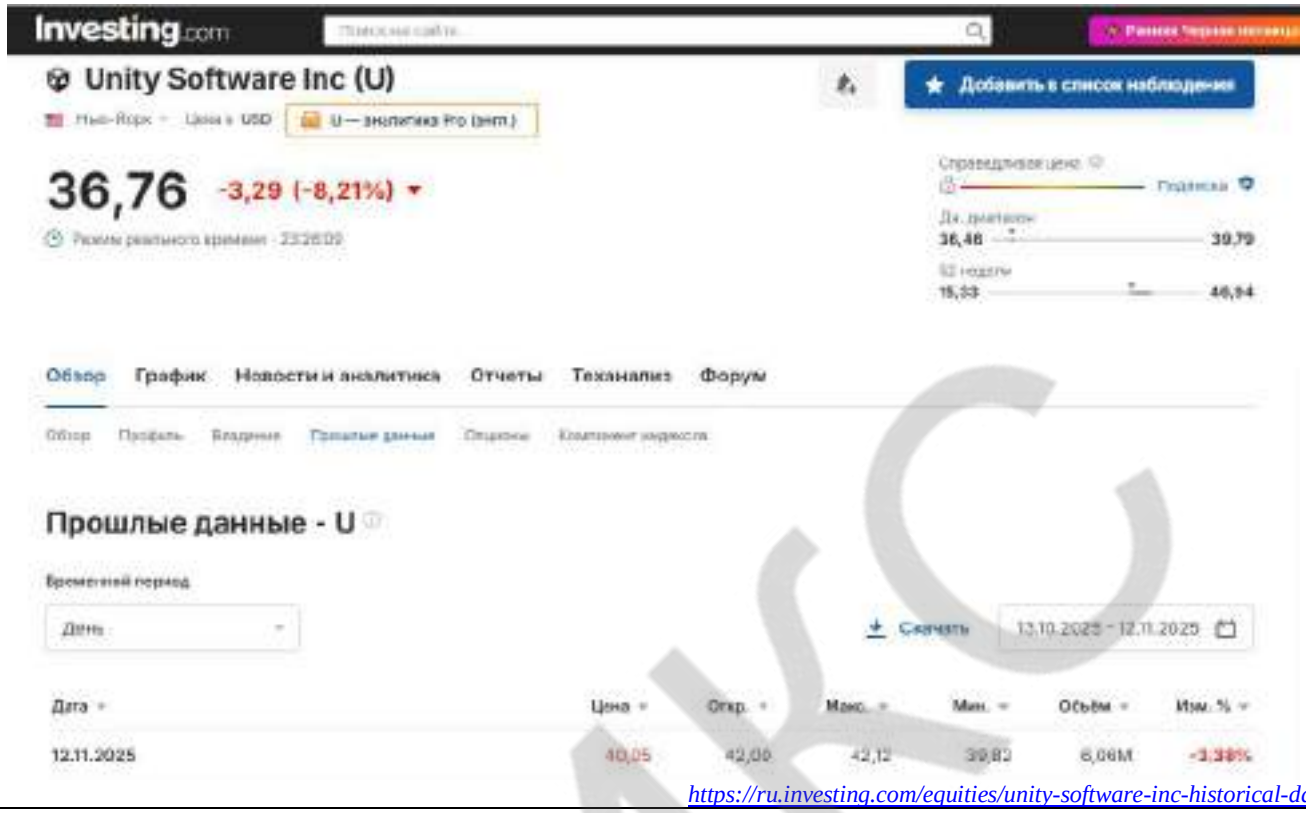

https://ru.investing.com/equities/unity-software-inc-historical-data

Unity Software Inc. ORD SHS ISIN US91332U1016

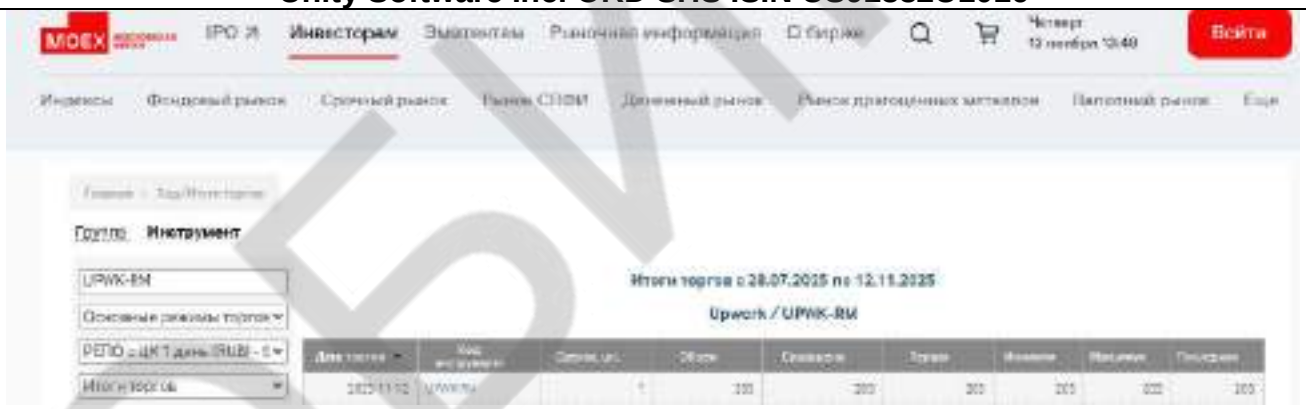

https://www.moex.com/ru/marketdata/#/mode=instrument&secid=UPWK-RM&boardgroupid=1258&mode_type=history&date_from=2025-07-28

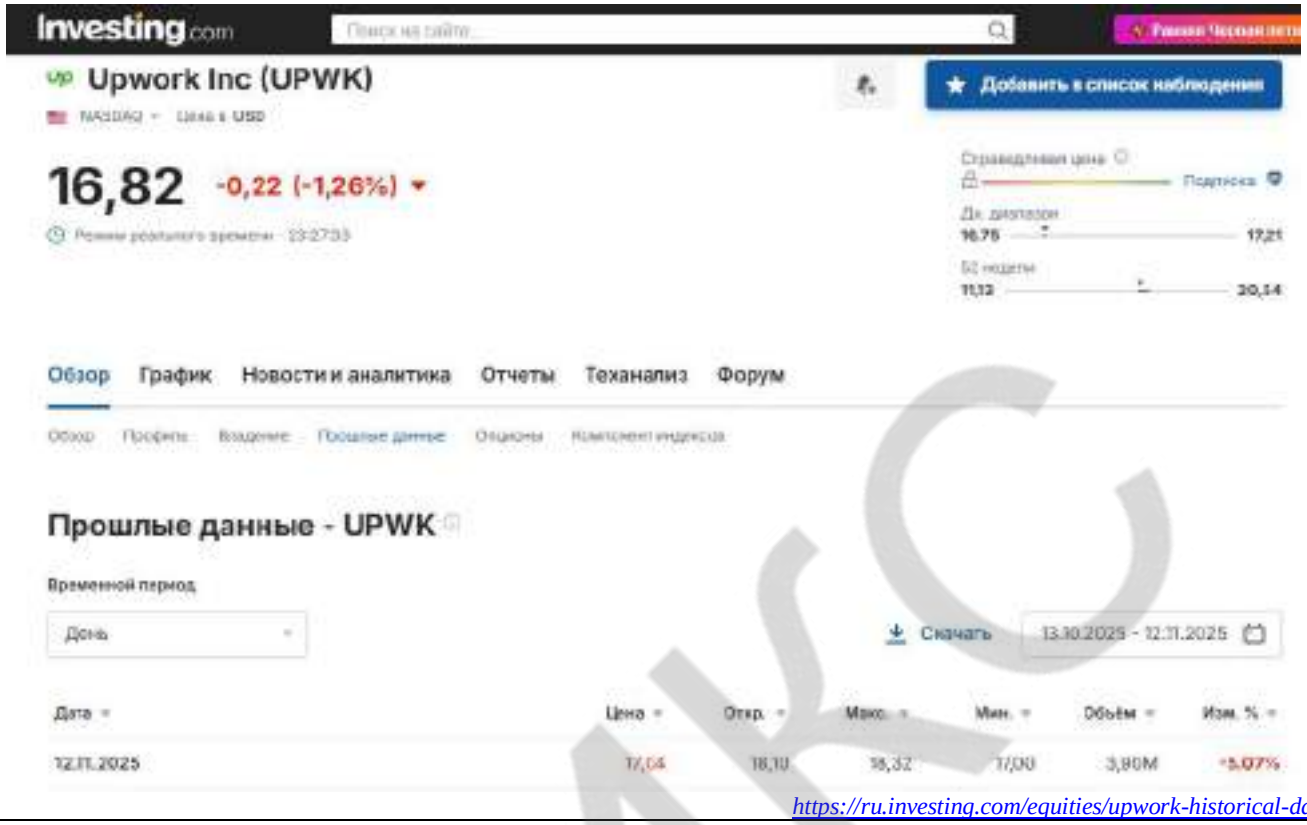

https://ru.investing.com/equities/upwork-historical-data

Upwork Inc. ORD SHS ISIN US91688F1049

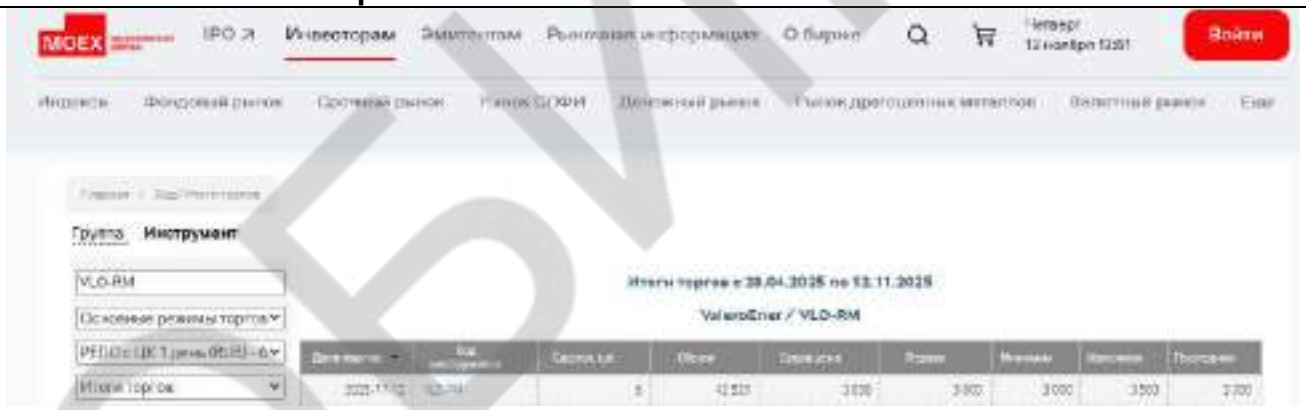

https://www.moex.com/ru/marketdata/#/mode=instrument&secid=VLO-RM&boardgroupid=1258&mode_type=history&date_from=2025-04-28

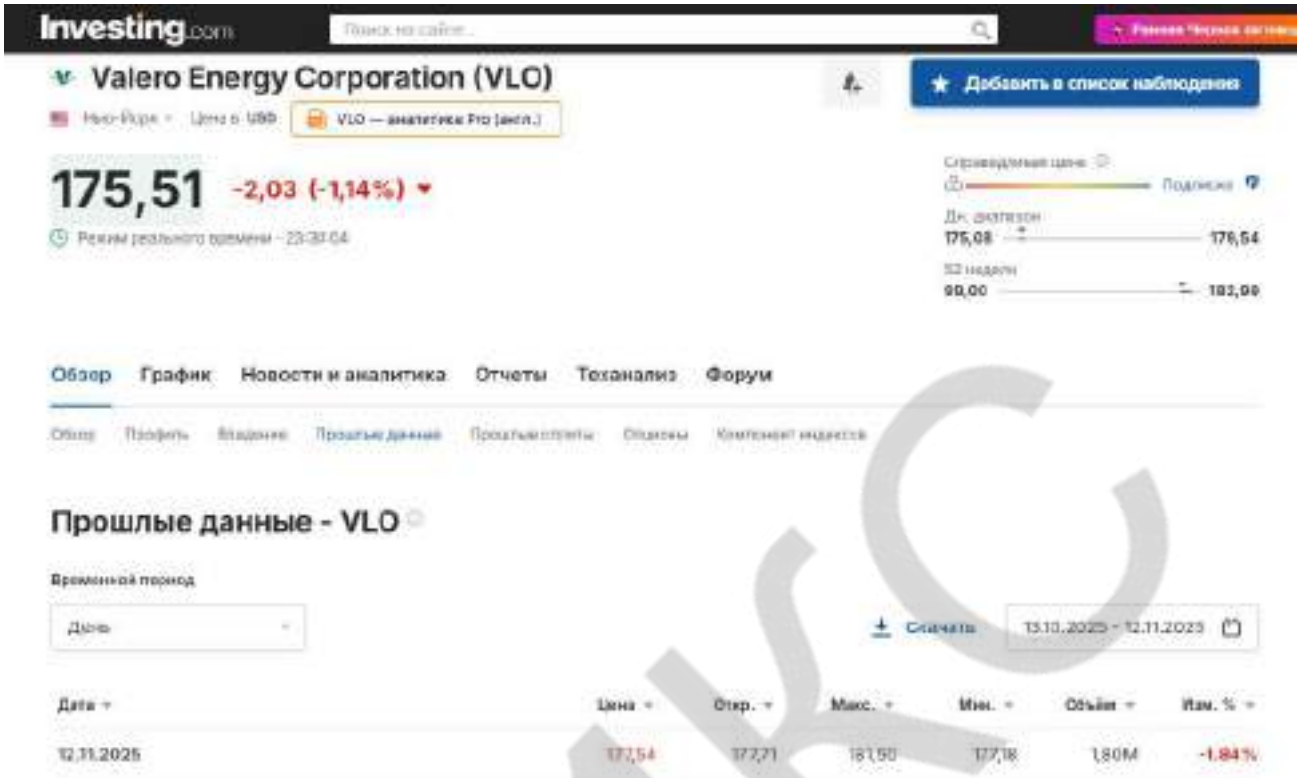

https://ru.investing.com/equities/valero-energy-historical-data

Valero Energy ISIN US91913Y1001

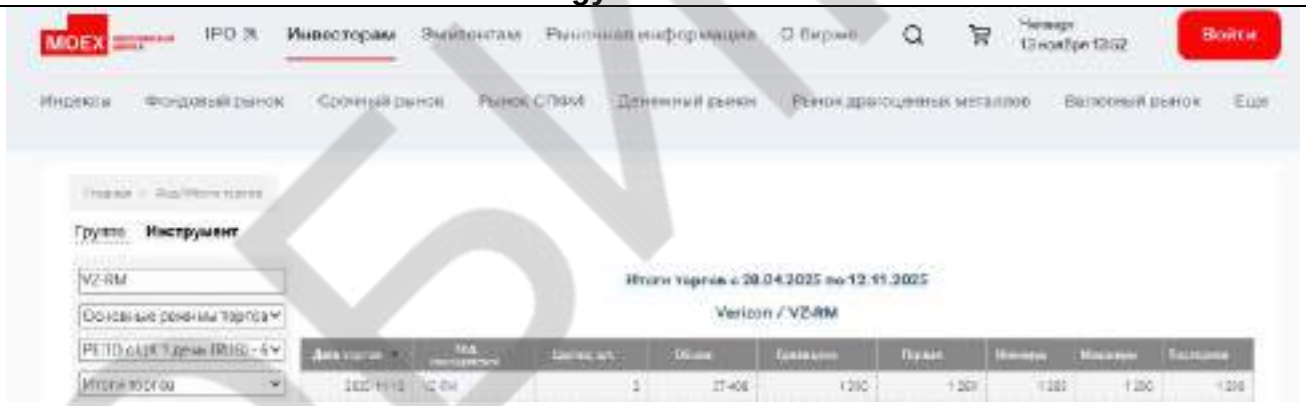

https://www.moex.com/ru/marketdata/#/mode=instrument&secid=VZ-RM&boardgroupid=1258&mode_type=history&date_from=2025-04-28

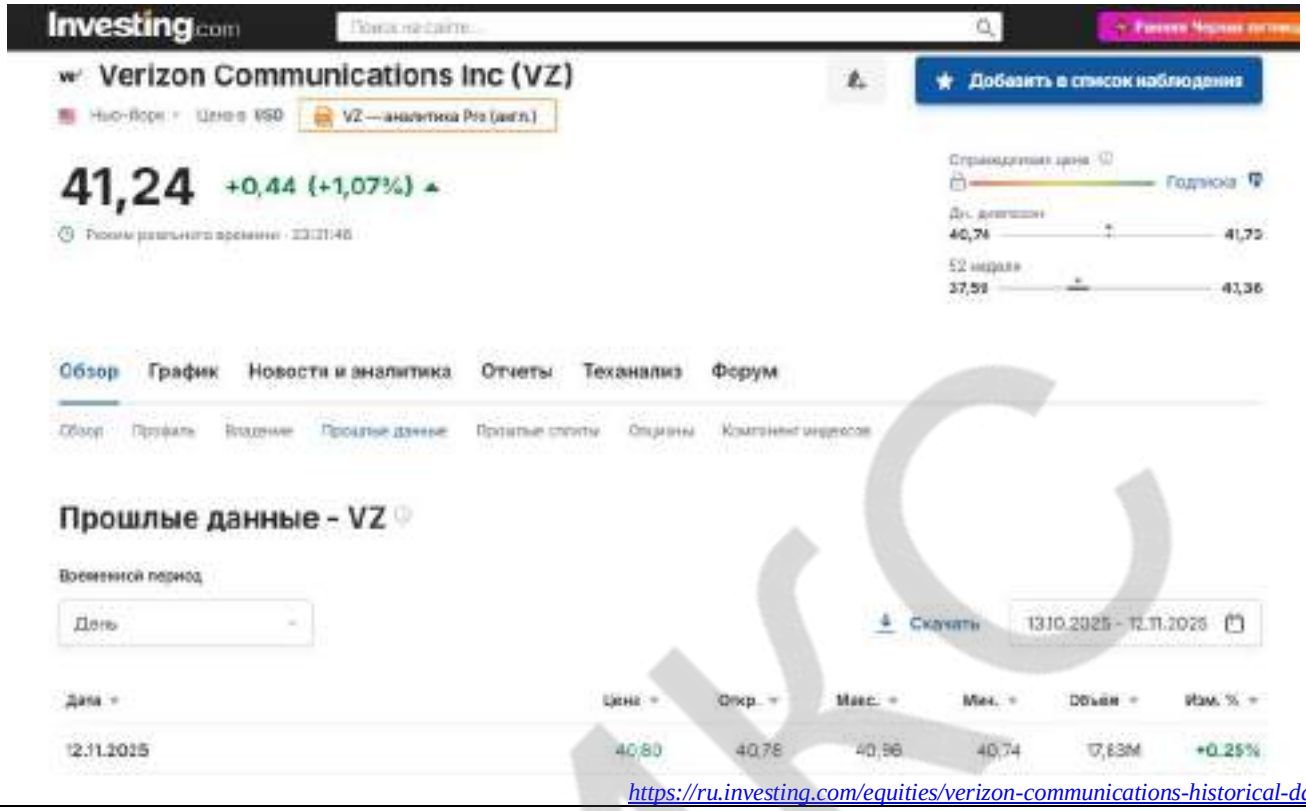

https://ru.investing.com/equities/verizon-communications-historical-data

Verizon Communications ISIN US92343V1044

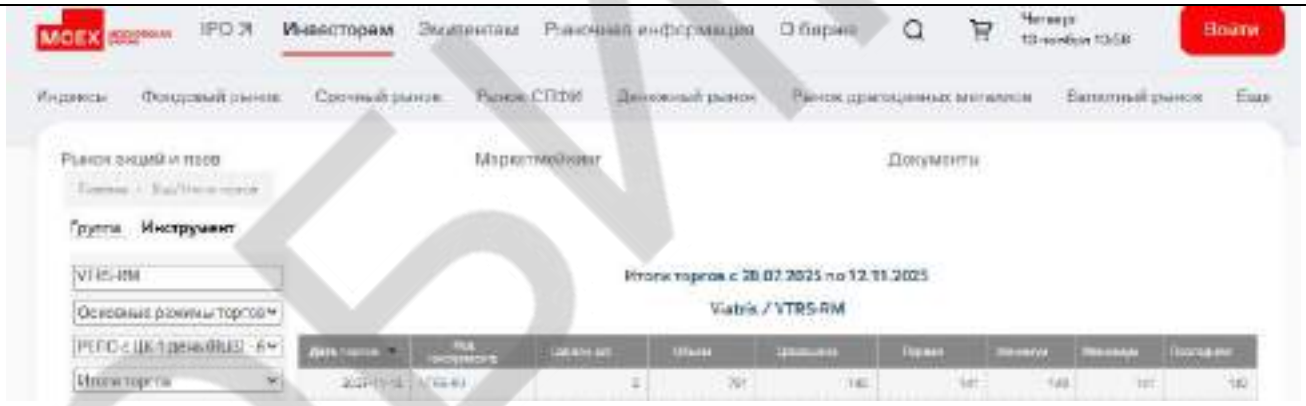

https://www.moex.com/ru/marketdata/#/mode=instrument&secid=VTRS-RM&boardgroupid=1258&mode_type=history&date_from=2025-07-28

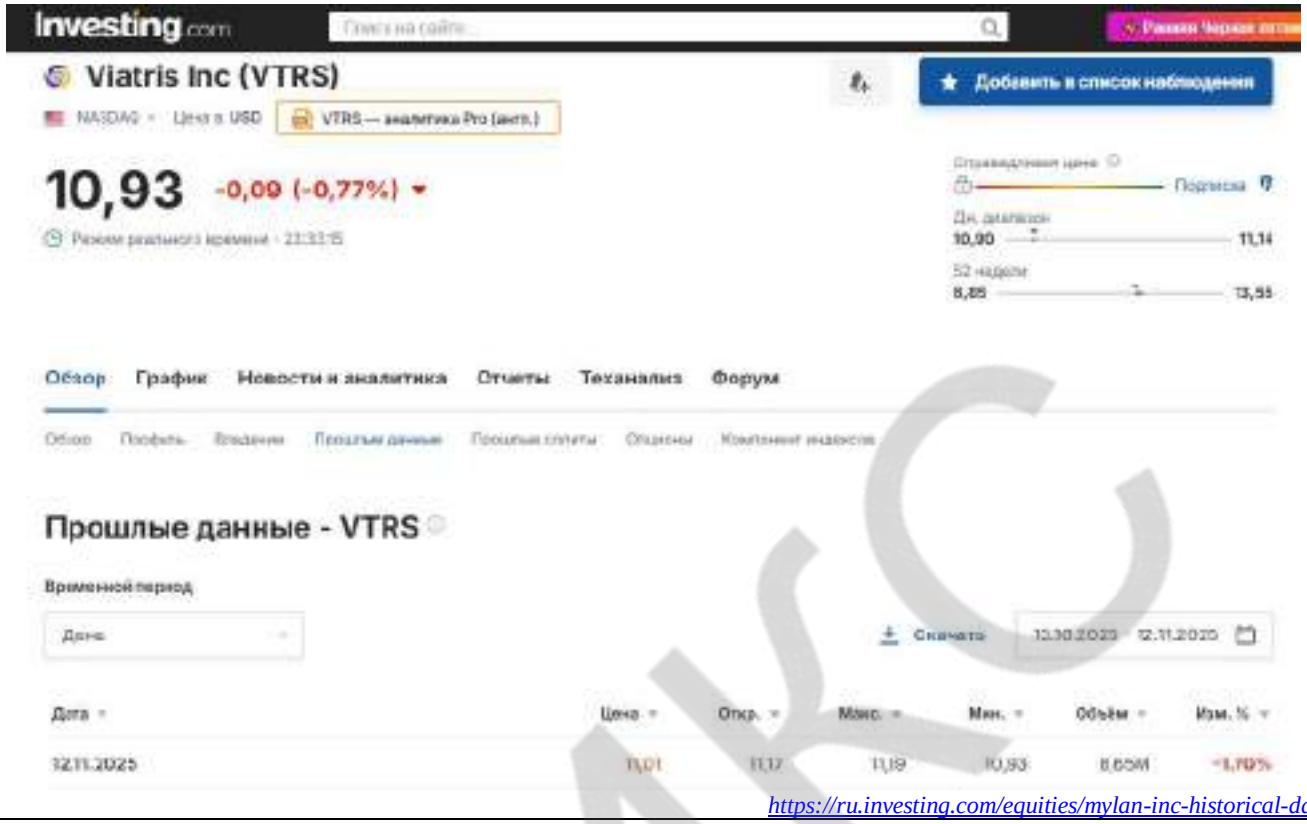

https://ru.investing.com/equities/mylan-inc-historical-data

Viatris Inc. ISIN US92556V1061

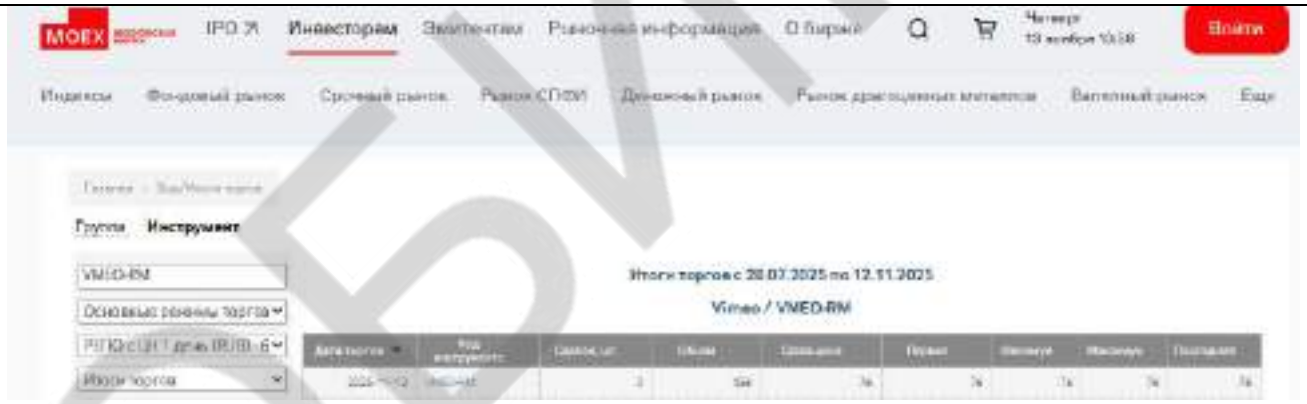

https://www.moex.com/ru/marketdata/#/mode=instrument&secid=VMEO-RM&boardgroupid=1258&mode_type=history&date_from=2025-07-28

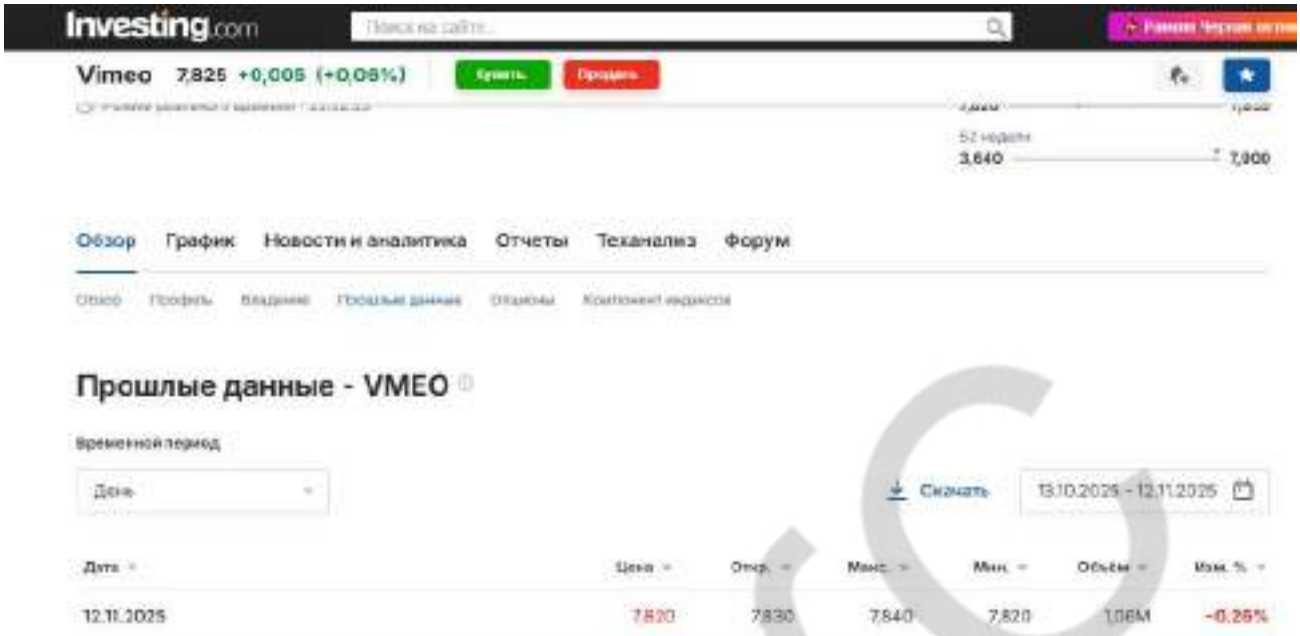

https://ru.investing.com/equities/vimeo-historical-data

Vimeo, Inc. ORD SHS ISIN US92719V1008

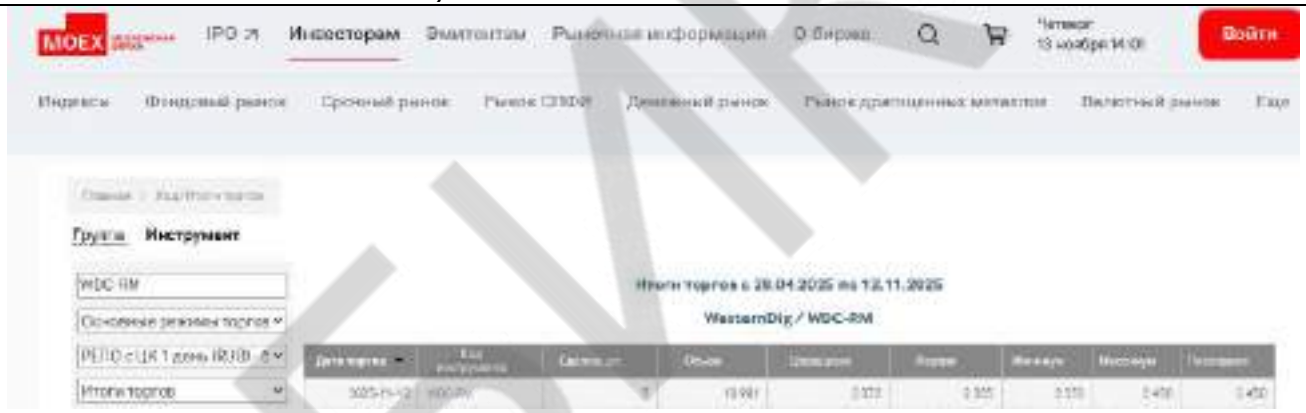

https://www.moex.com/ru/marketdata/#/mode=instrument&secid=WDC-RM&boardgroupid=1258&mode_type=history&date_from=2025-04-28

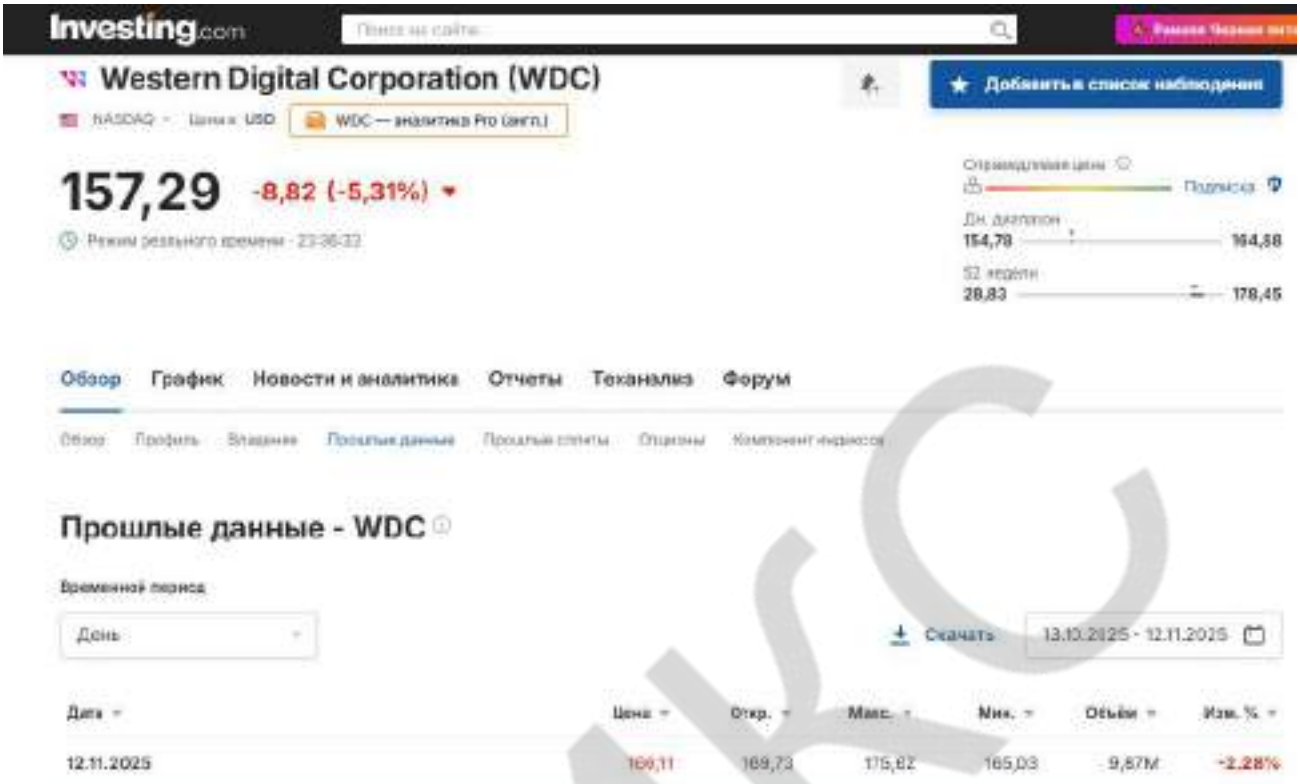

https://ru.investing.com/equities/western-digital-historical-data

Western Digital ISIN US9581021055

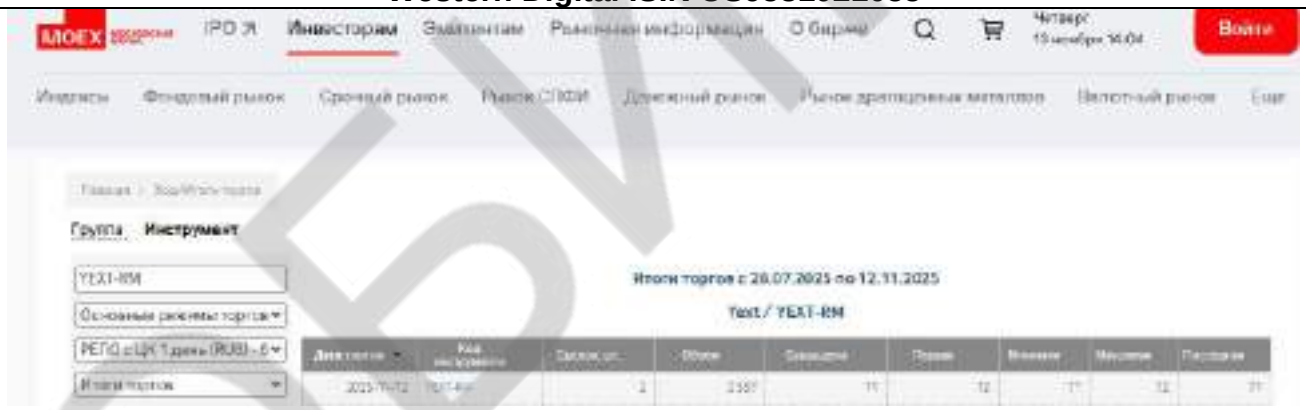

https://www.moex.com/ru/marketdata/#/mode=instrument&secid=YEXT-RM&boardgroupid=1258&mode_type=history&date_from=2025-07-28

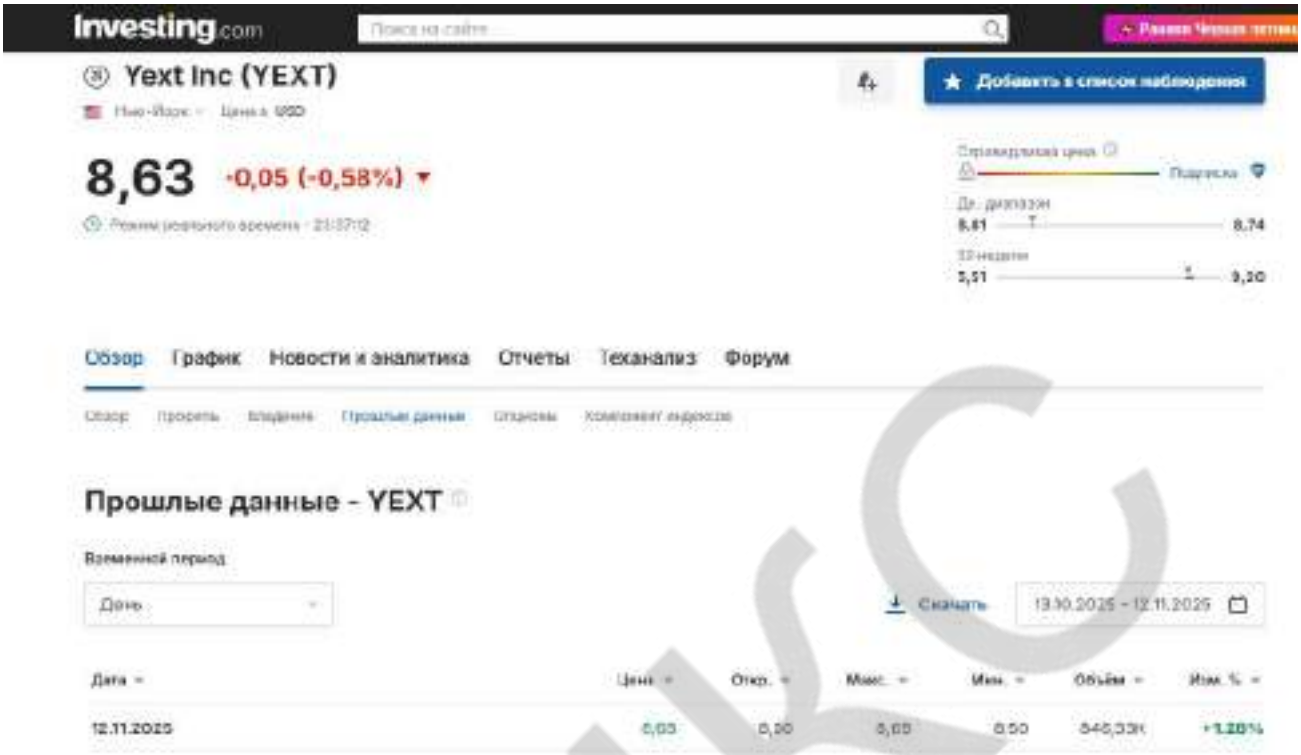

https://ru.investing.com/equities/yext-inc-historical-data

Yext, Inc. ORD SHS ISIN US98585N1063

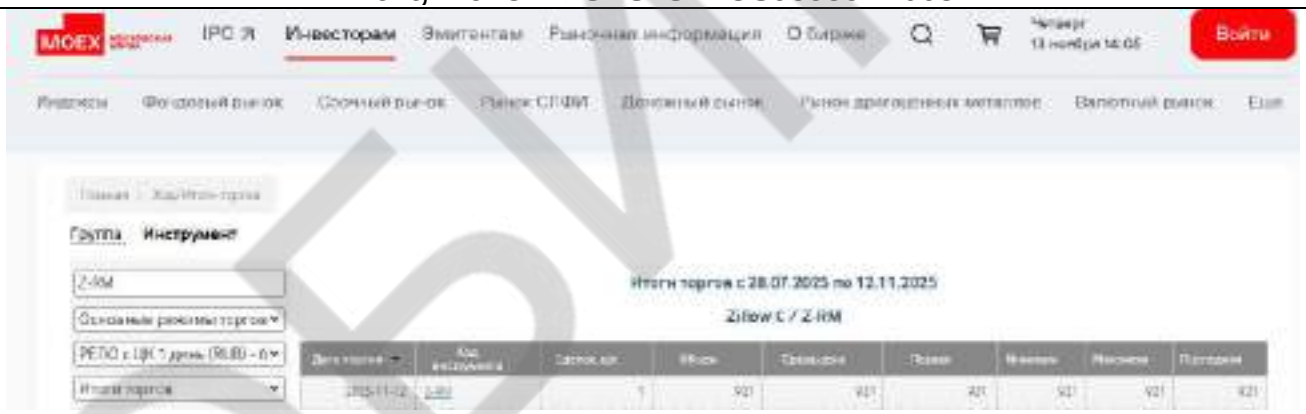

https://www.moex.com/ru/marketdata/#/mode=instrument&secid=Z-RM&boardgroupid=1258&mode_type=history&date_from=2025-07-28

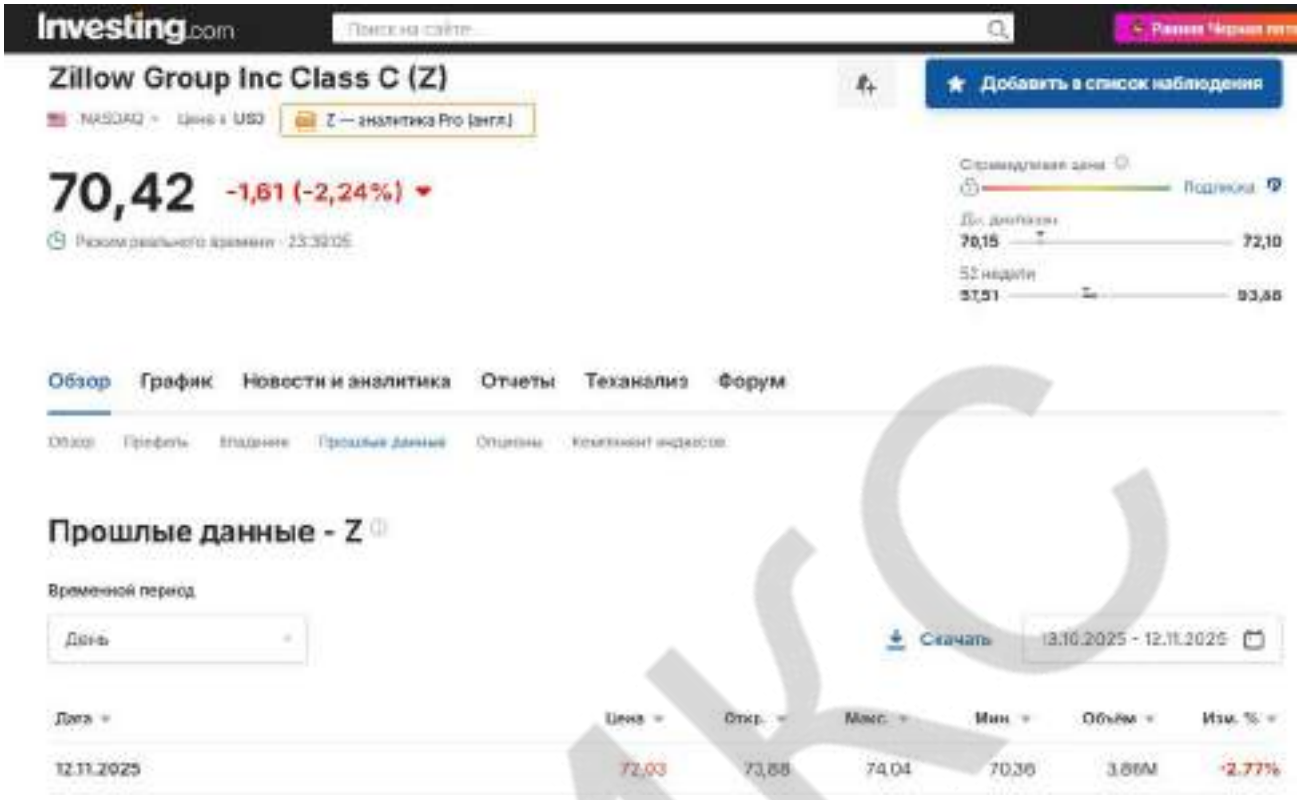

https://ru.investing.com/equities/zillow-historical-data

Zillow Group ORD SHS CL C ISIN US98954M2008

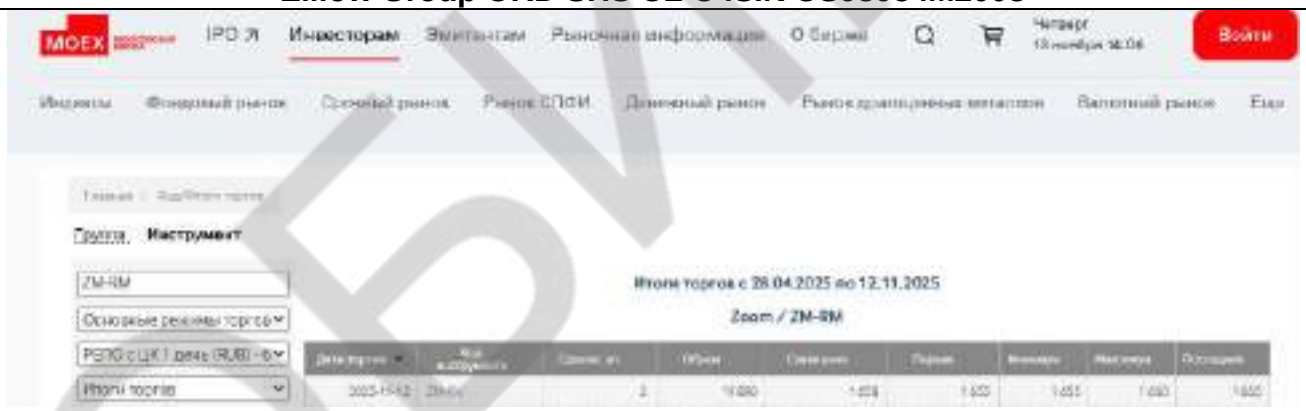

https://www.moex.com/ru/marketdata/#/mode=instrument&secid=ZM-RM&boardgroupid=1258&mode_type=history&date_from=2025-04-28

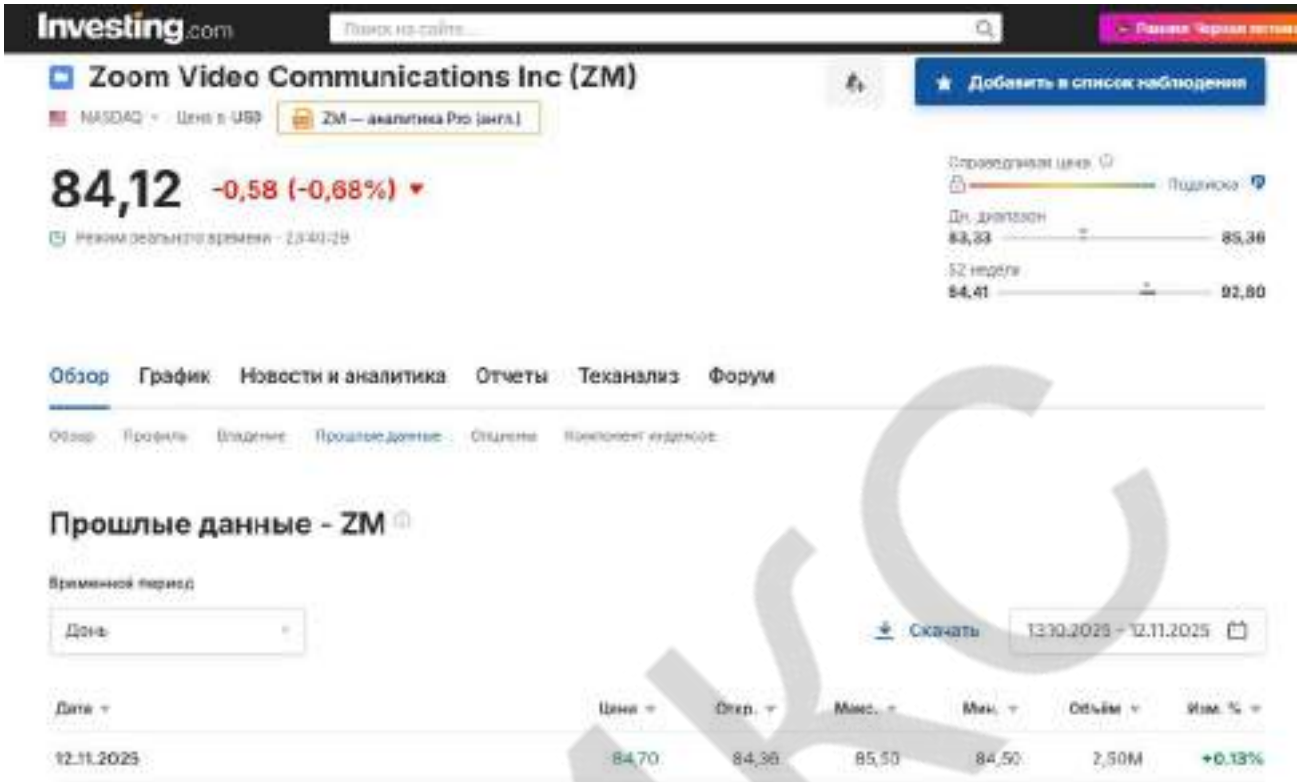

https://ru.investing.com/equities/zoom-video-communications-historical-data

Zoom Video ISIN US98980L1017

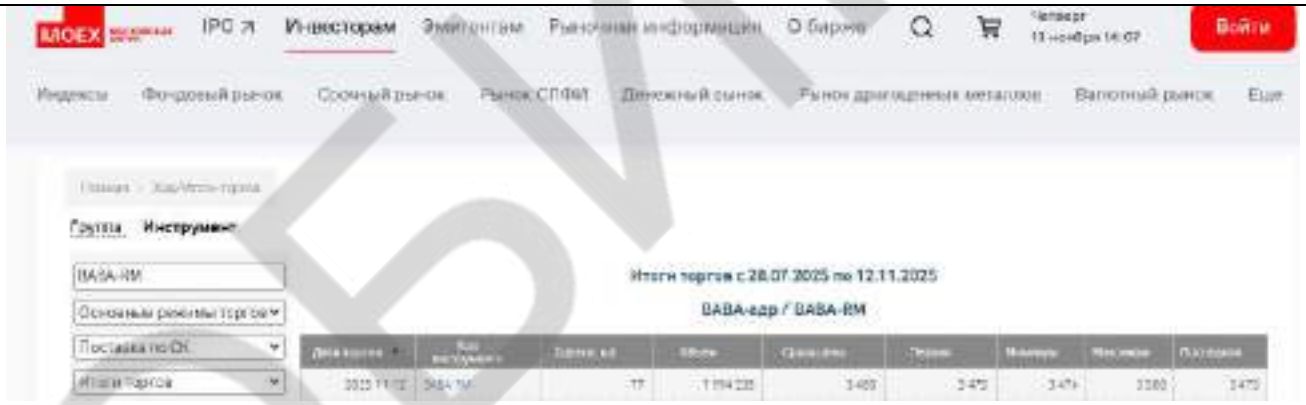

https://www.moex.com/ru/marketdata/#/mode=instrument&secid=BABA-RM&boardgroupid=1258&mode_type=history&date_from=2025-07-28

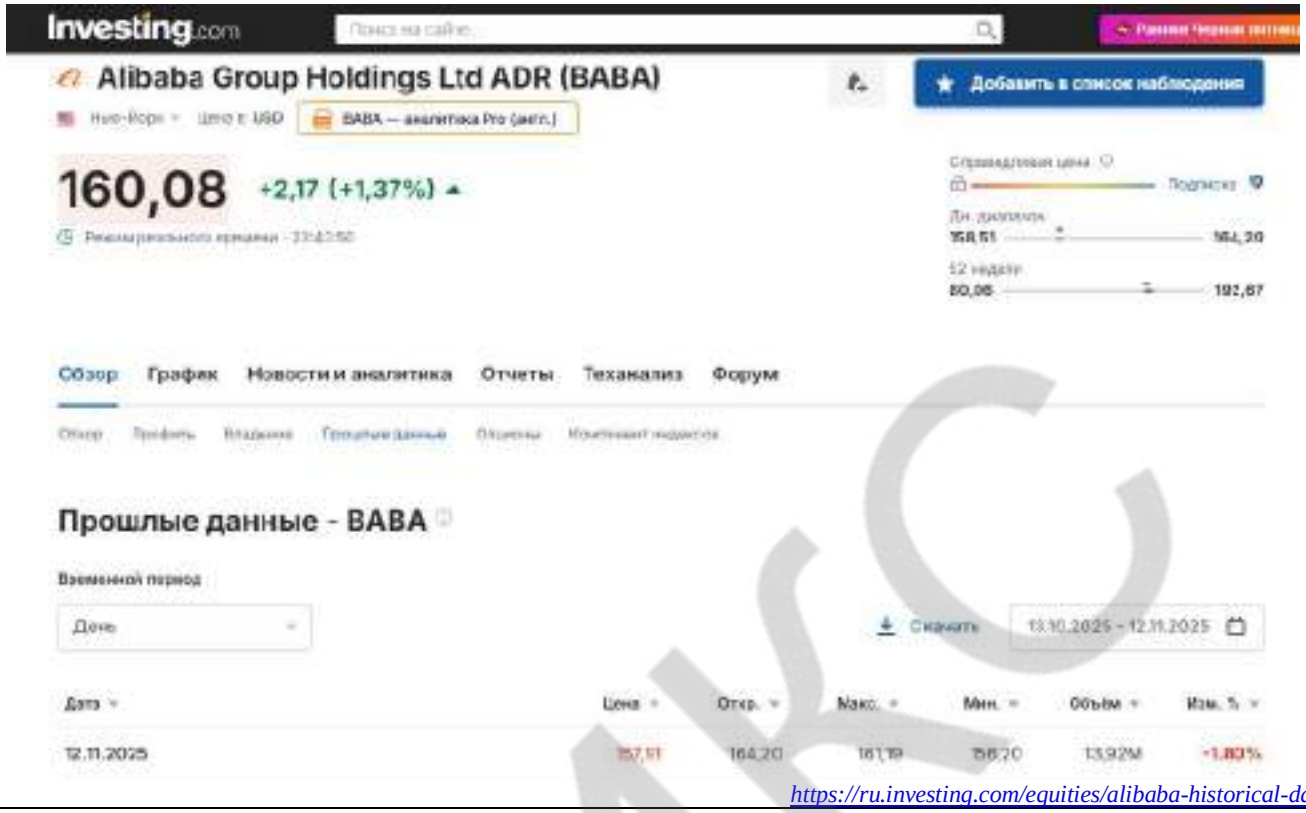

https://ru.investing.com/equities/alibaba-historical-data

АДР Alibaba Group Holding LTD ADR ISIN US01609W1027



https://www.moex.com/ru/marketdata/#/mode=instrument&secid=BIDU-RM&boardgroupid=1258&mode_type=history&date_from=2025-07-28

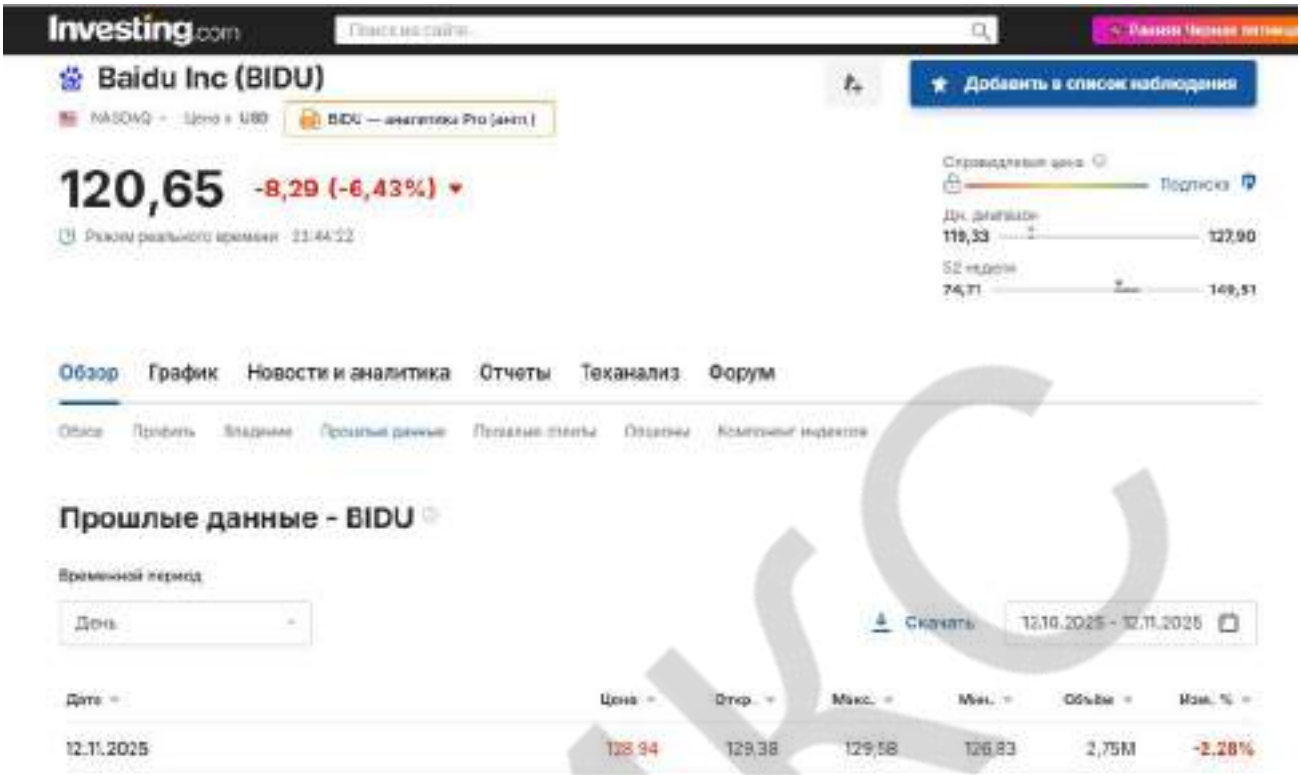

https://ru.investing.com/equities/baidu.com-historical-data

АДР Baidu, Inc. ORD SHS ADR ISIN US0567521085

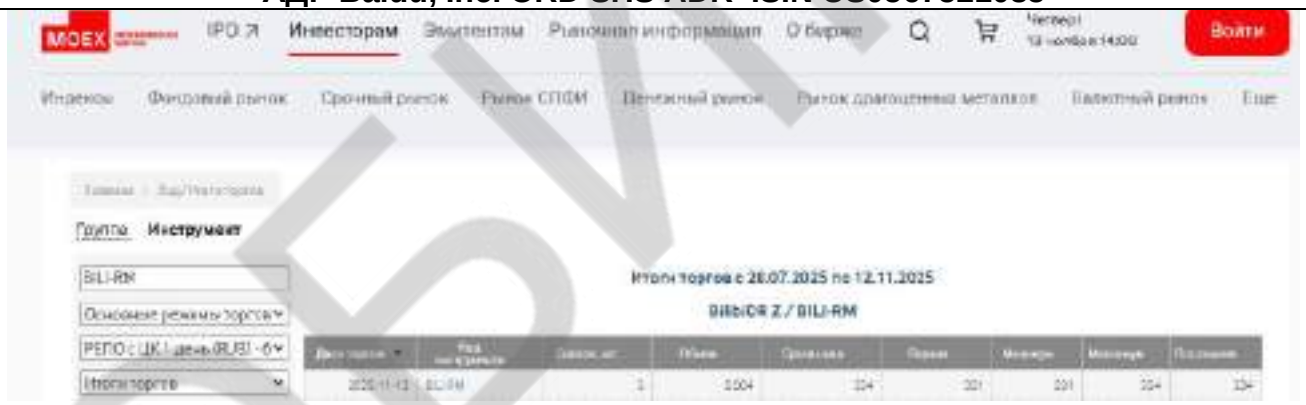

https://www.moex.com/ru/marketdata/#/mode=instrument&secid=BILI-RM&boardgroupid=1258&mode_type=history&date_from=2025-07-28

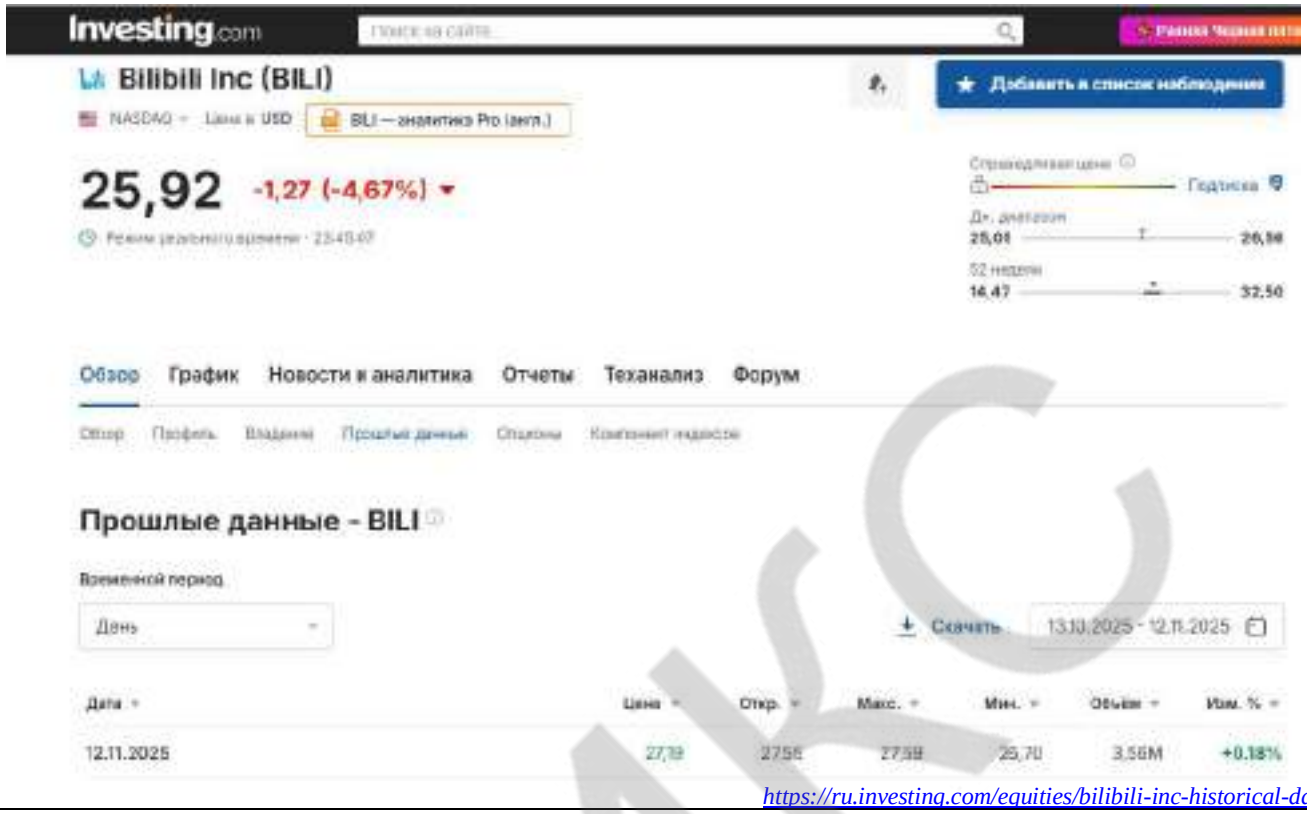

https://ru.investing.com/equities/bilibili-inc-historical-data

АДР Bilibili ADR Class Z ADR ISIN US0900401060

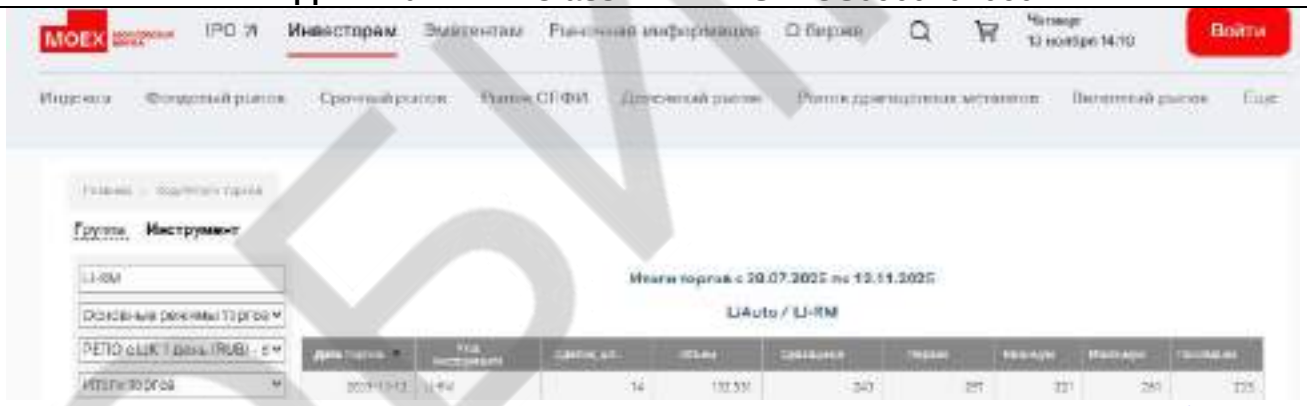

https://www.moex.com/ru/marketdata/#/mode=instrument&secid=LI-RM&boardgroupid=1258&mode_type=history&date_from=2025-07-28

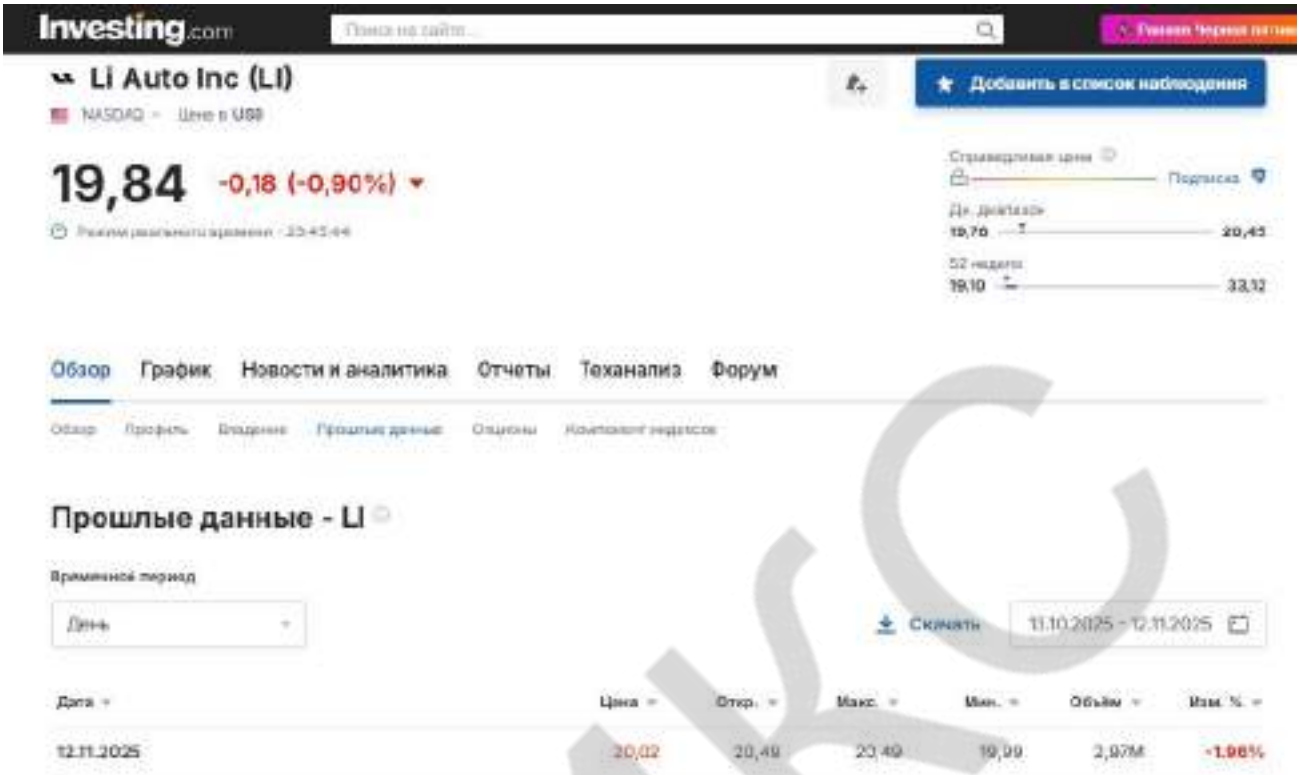

https://ru.investing.com/equities/li-auto-inc-historical-data

АДР Li Auto Inc. ADR ISIN US50202M1027

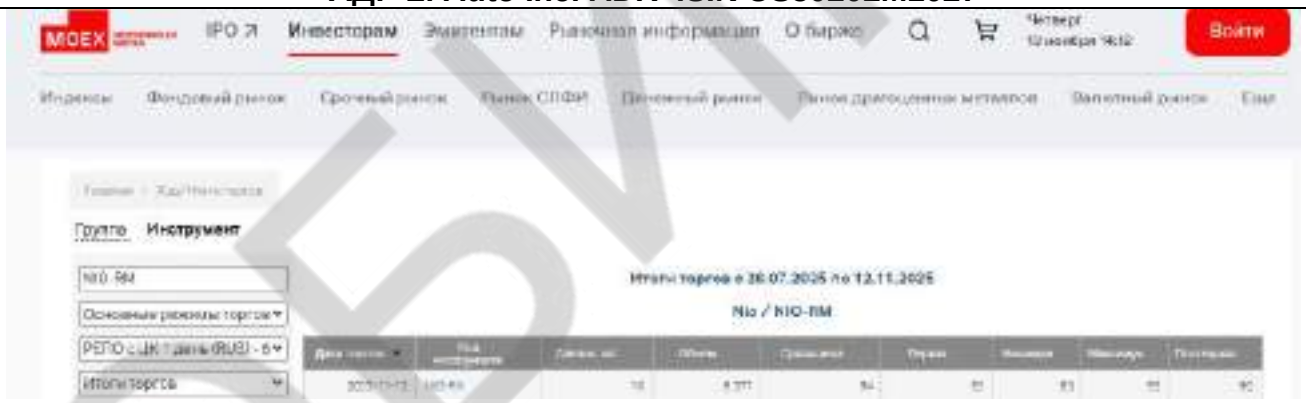

https://www.moex.com/ru/marketdata/#/mode=instrument&secid=NIO-RM&boardgroupid=1258&mode_type=history&date_from=2025-07-28

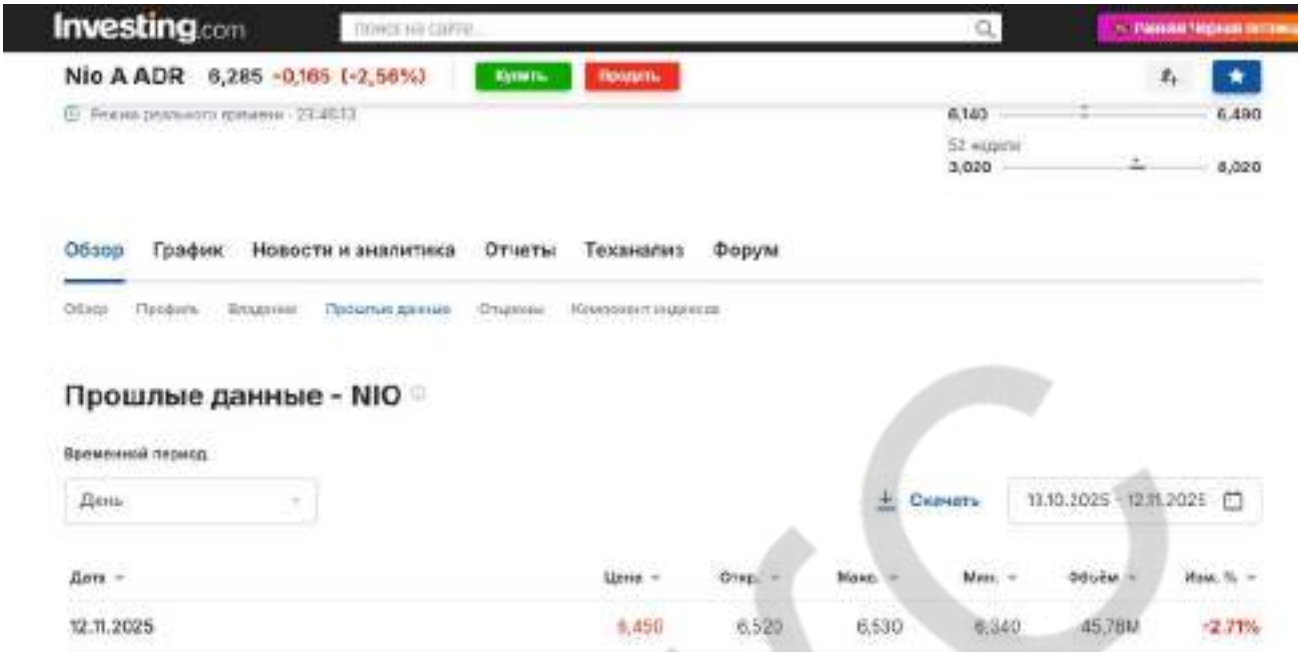

https://ru.investing.com/equities/nio-inc-historical-data

АДР Nio Inc. ADR ISIN US62914V1061

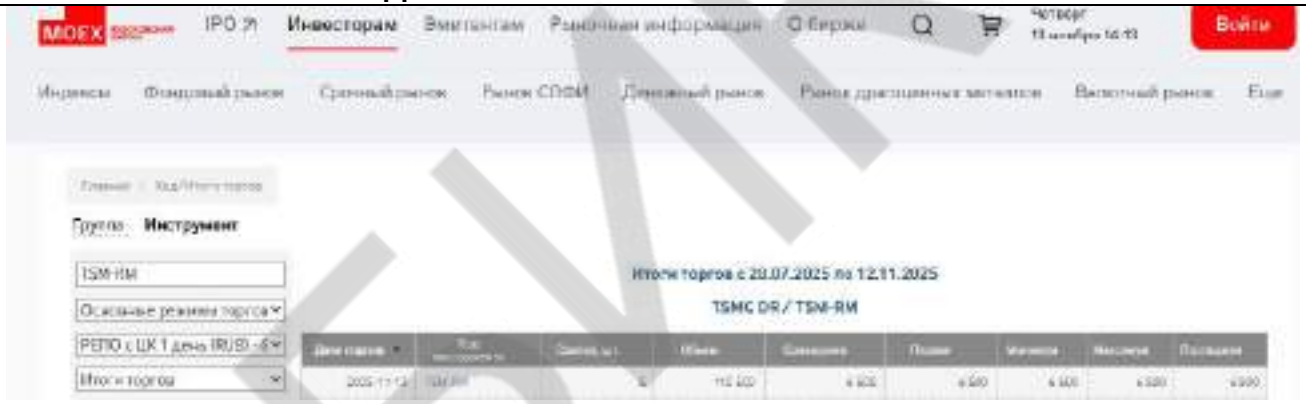

https://www.moex.com/ru/marketdata/#/mode=instrument&secid=TSM-RM&boardgroupid=1258&mode_type=history&date_from=2025-07-28

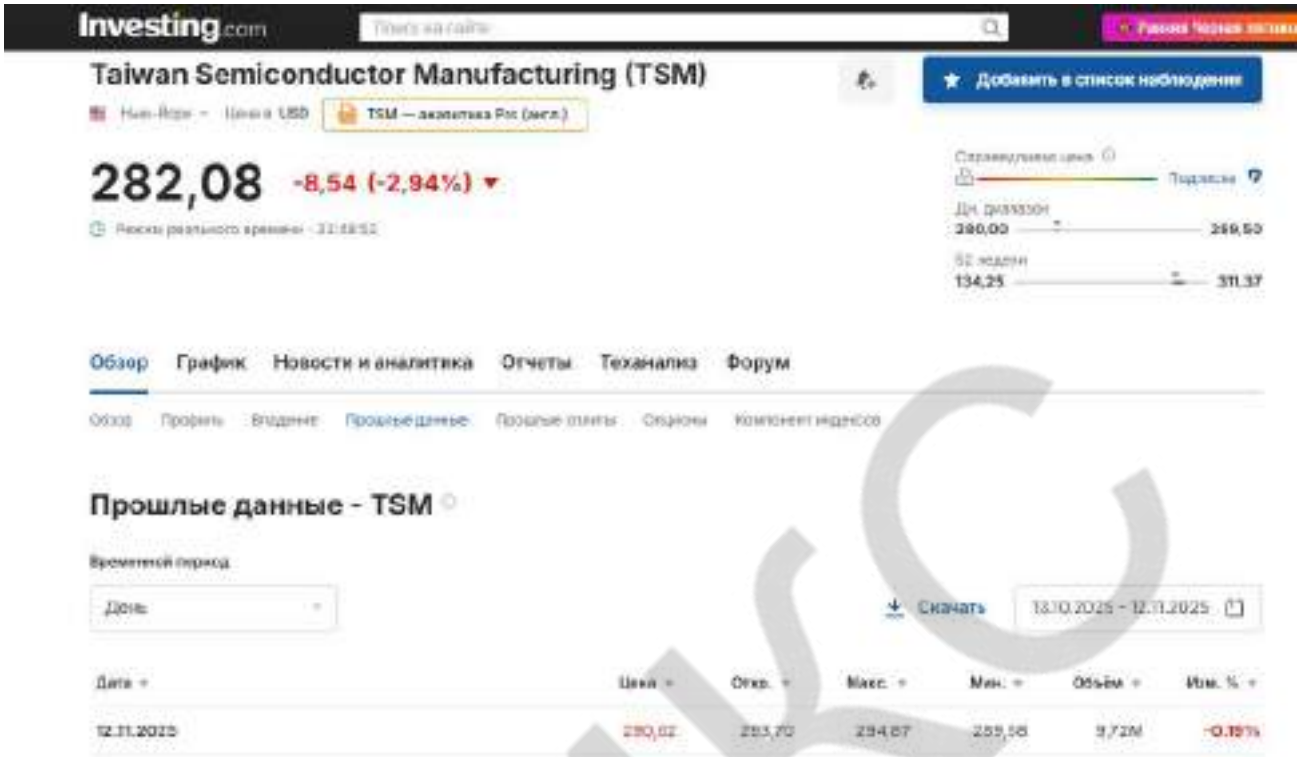

https://ru.investing.com/equities/taiwan-semicond.manufacturing-co-historical-data

АДР Taiwan Semiconductor Manuf ADR ISIN US8740391003

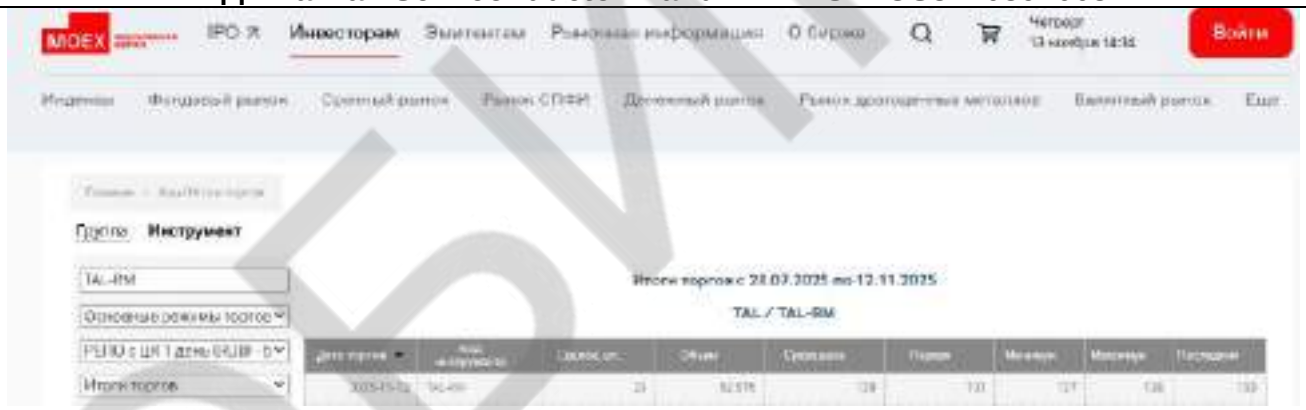

https://www.moex.com/ru/marketdata/#/mode=instrument&secid=TAL-RM&boardgroupid=1258&mode_type=history&date_from=2025-07-28

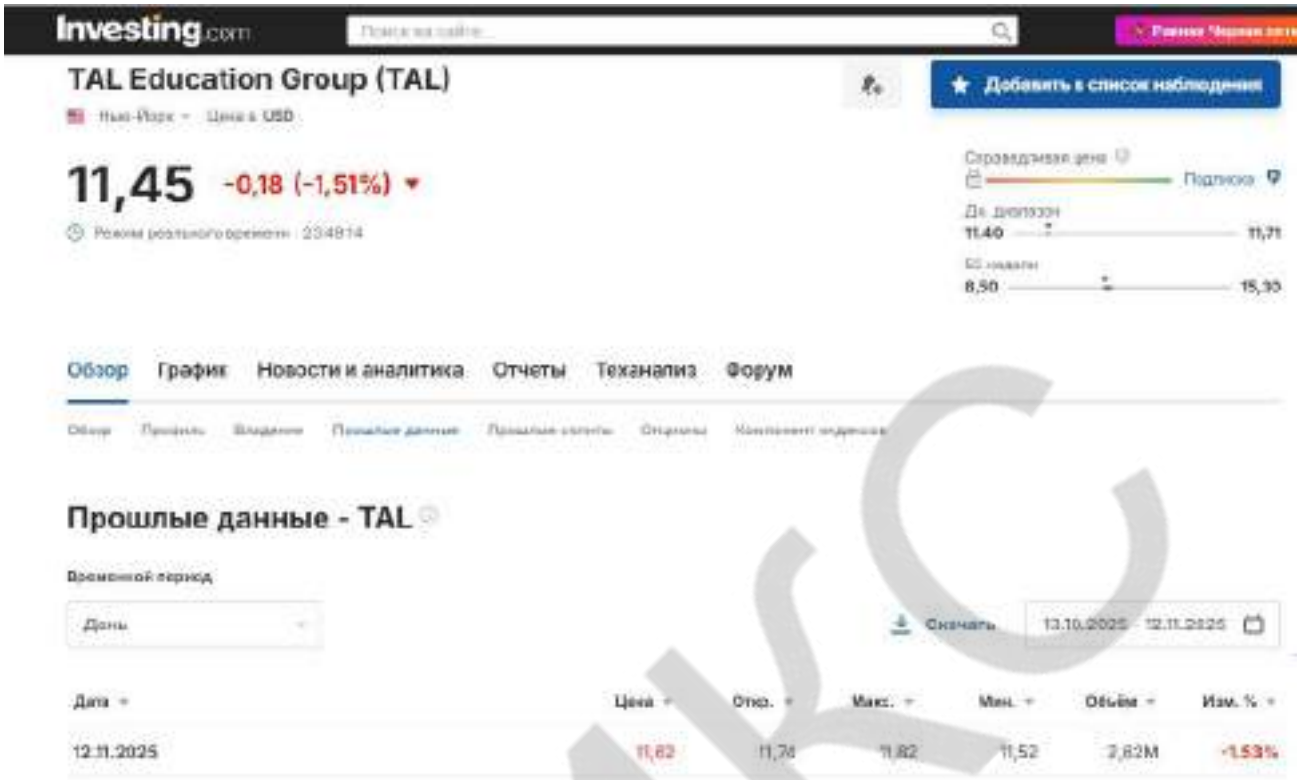

https://ru.investing.com/equities/tal-education-group-historical-data

АДР TAL Education Group ADR ISIN US8740801043

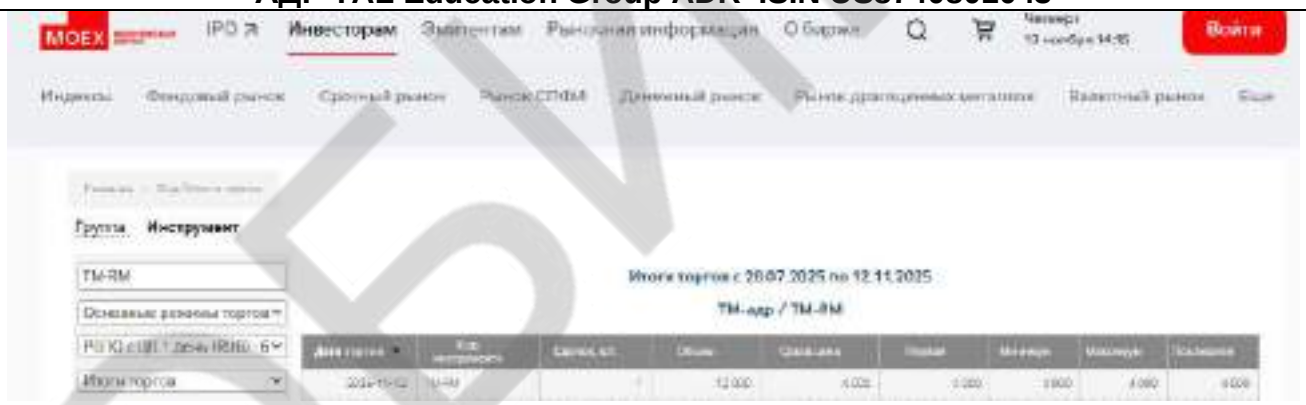

https://www.moex.com/ru/marketdata/#/mode=instrument&secid=TM-RM&boardgroupid=1258&mode_type=history&date_from=2025-07-28

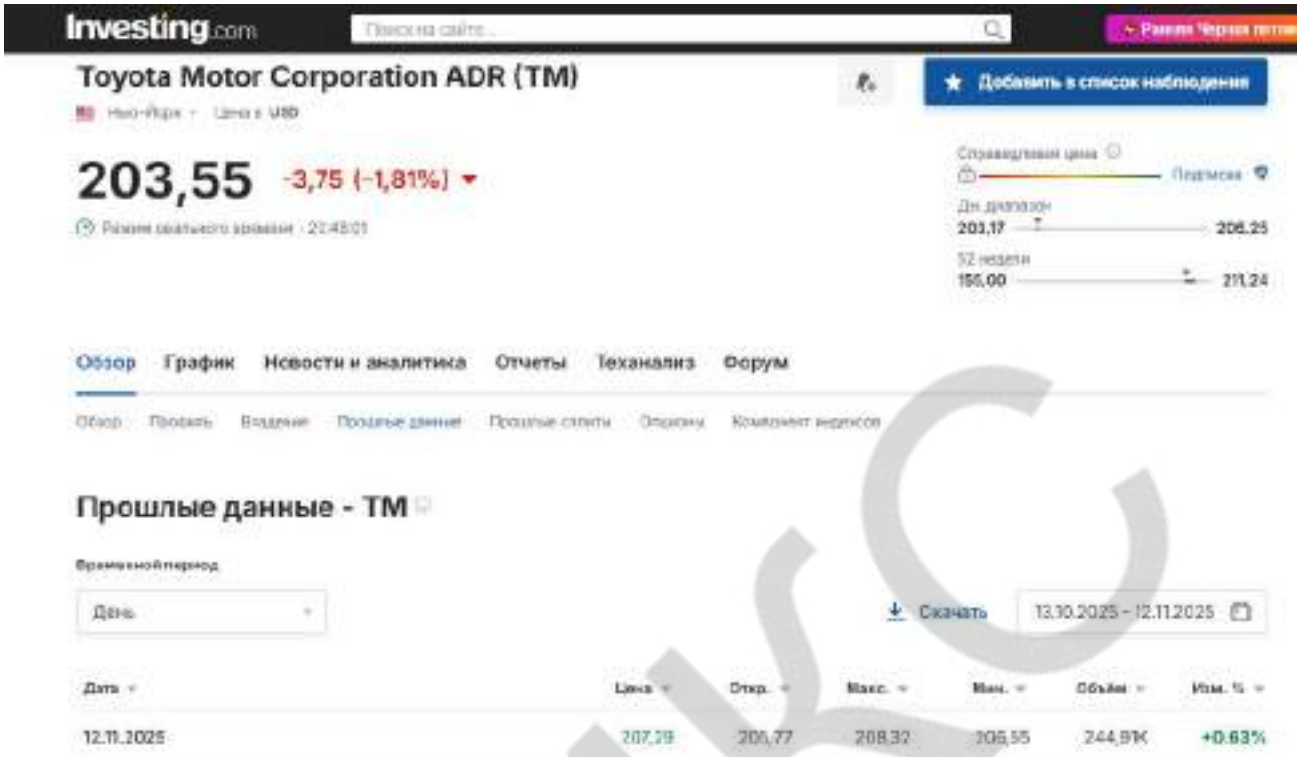

https://ru.investing.com/equities/toyota-historical-data

АДР Toyota Motor Corp ORD SHS ADR ISIN US8923313071

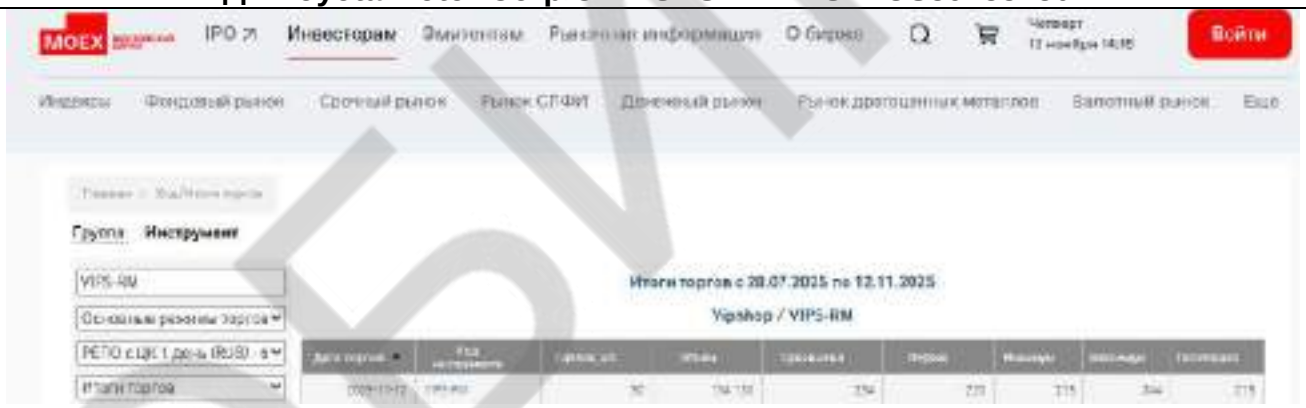

https://www.moex.com/ru/marketdata/#/mode=instrument&secid=VIPS-RM&boardgroupid=1258&mode_type=history&date_from=2025-07-28

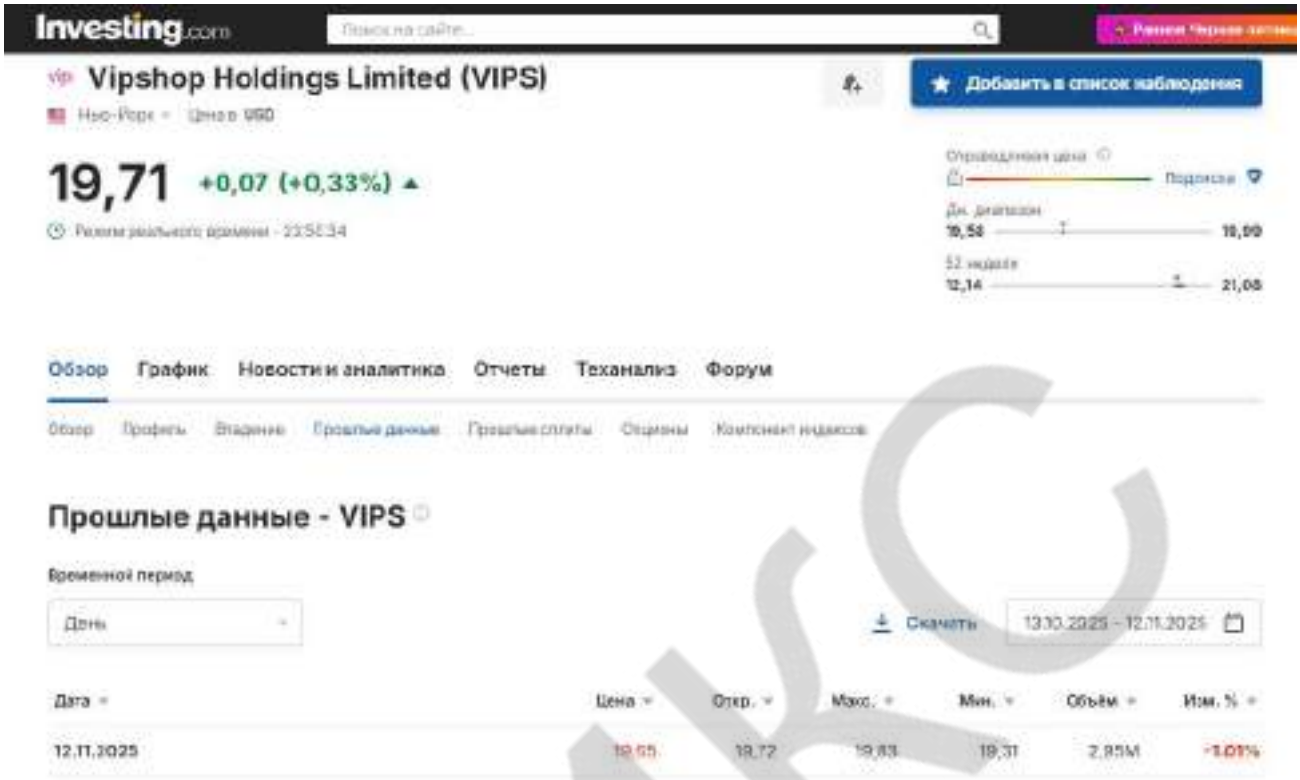

https://ru.investing.com/equities/vipshop-holdings-historical-data

АДР Vipshop Holdings Ltd ADR ISIN US92763W1036

ОБИКС

ПРИЛОЖЕНИЕ№3. КОПИИ ДОКУМЕНТОВ, ПОДТВЕРЖДАЮЩИЕ ПРАВОМОЧНОСТЬ ПРОВЕДЕНИЯ ОЦЕНКИ



САМОРЕГУЛИРУЕМАЯ ОРГАНИЗАЦИЯ ОЦЕНЩИКОВ

СВИДЕТЕЛЬСТВО
О ЧЛЕНСТВЕ В САМОРЕГУЛИРУЕМОЙ ОРГАНИЗАЦИИ ОЦЕНЩИКОВ

Некоммерческое партнерство «САМОРЕГУЛИРУЕМАЯ ОРГАНИЗАЦИЯ ОЦЕНЩИКОВ АССОЦИАЦИЯ РОССИЙСКИХ МАГИСТРОВ ОЦЕНКИ» включено в Единый государственный реестр саморегулируемых организаций оценщиков 4 июня 2007 года за №0002

Слесарева Надежда Петровна

ИНН 504007860133

НОМЕР СВИДЕТЕЛЬСТВА
3336-21

ДАТА ВЫДАЧИ
22.06.2021

Срок действия настоящего свидетельства 3 года

Является членом НП «АРМО», включен (а) в реестр членов 22.06.2021, регистрационный номер 2132 и на основании Федерального закона №135-ФЗ от 29.07.1998 г. «Об оценочной деятельности в Российской Федерации» может осуществлять оценочную деятельность самостоятельно, занимаясь частной практикой, а также на основании трудового договора между оценщиком и юридическим лицом, которое соответствует условиям, установленным федеральным законодательством, по направлениям, указанным в квалификационном аттестате.

Сведения о квалификационных аттестатах

Номер 019363-3 от 17.05.2021 по направлению «Оценка бизнеса», срок действия до 17.05.2024

Номер 019365-2 от 17.05.2021 по направлению «Оценка движимого имущества», срок действия до 17.05.2024

Номер 019364-1 от 17.05.2021 по направлению «Оценка недвижимости», срок действия до 17.05.2024

ПРИМЕЧАНИЕ:
Проверить членство в реестре

Генеральный директор
НП «АРМО»
Е.В. Петровский

САМОРЕГУЛИРУЕМАЯ ОРГАНИЗАЦИЯ ОЦЕНЩИКОВ
ОБЪЕДИНЯЕМ ЛУЧШИХ!

115280. Москва, Ленинская Слобода 19
115184, Москва, а/я 10
Тел./факс: +7 (495) 221-04-25
armo@sroarmo.ru
sroarmo.ru

ВЫПИСКА

ИЗ РЕЕСТРА САМОРЕГУЛИРУЕМОЙ ОРГАНИЗАЦИИ ОЦЕНЩИКОВ

10.10.2024 №32-10/24

Настоящая выписка из реестра членов саморегулируемой организации оценщиков выдана по заявлению

Слесаревой Надежды Петровны
(Ф.И.О. заявителя или полное наименование организации)

о том, что Слесарева Надежда Петровна
(Ф.И.О. оценщика)

является членом Некоммерческого партнерства «САМОРЕГУЛИРУЕМАЯ ОРГАНИЗАЦИЯ АССОЦИАЦИИ РОССИЙСКИХ МАГИСТРОВ ОЦЕНКИ» и включен (а) в реестр оценщиков

22.06.2021 г. за регистрационным № 2132
(сведения о наличии членства в саморегулируемой организации оценщиков)

Право осуществление оценочной деятельности Не приостановлено

(сведения о приостановлении права осуществления оценочной деятельности)

Номер 036726-3, от 15.05.2024 по направлению «Оценка бизнеса», срок действия до 15.05.2027
Номер 039611-1, от 24.06.2024 по направлению «Оценка недвижимости», срок действия до 24.06.2027
(сведения о квалификационном аттестате в области оценочной деятельности с указанием направления оценочной деятельности)

см. Приложение
(иные запрошенные заинтересованным лицом сведения, содержащиеся в реестре членов саморегулируемой организации оценщиков)

Данные сведения предоставлены по состоянию на **10.10.2024**

Дата составления выписки **10.10.2024**

Руководитель Департамента единого реестра М.А. Власова

М.П.



КВАЛИФИКАЦИОННЫЙ АТТЕСТАТ В ОБЛАСТИ ОЦЕНОЧНОЙ ДЕЯТЕЛЬНОСТИ

№ 036726-3 «15» мая 2024 г.

Настоящий квалификационный аттестат в области оценочной деятельности по направлению оценочной деятельности

«Оценка бизнеса»

выдан Слесаревой Надежде Петровне

на основании решения федерального бюджетного учреждения «Федеральный ресурсный центр»

от «15» мая 2024 г. № 347

Директор А.С. Бункин

Квалификационный аттестат выдается на три года и действует до «15» мая 2027 г.

РОСГОССТРАХ

ПОЛИС № 638/2025/СП134/765
страхования ответственности оценщика

Настоящий Полис выдан в подтверждение того, что заключен Договор страхования ответственности оценщика № 638/2025/СП134/765 от 12.02.2025г. (далее - Договор) в соответствии с Правилами страхования ответственности оценщиков и юридических лиц, заключающих договоры на проведение оценки (типовых (единых)) №134 ПАО СК «Росгосстрах» в редакции, действующей на дату заключения Договора, и на основании Заявления на страхование.

СТРАХОВАТЕЛЬ:	***Слесарева Надежда Петровна (ИНН 504007860133)***
ОБЩАЯ СТРАХОВАЯ СУММА ПО ДОГОВОРУ, РУБ.:	***30 000 000 (Тридцать миллионов) рублей***
ЛИМИТ ВОЗМЕЩЕНИЯ НА ОДИН СТРАХОВОЙ СЛУЧАЙ, РУБ.:	***30 000 000 (Тридцать миллионов) рублей***
ФРАНШИЗА, РУБ.:	*Не установлена*
ПОРЯДОК УПЛАТЫ СТРАХОВОЙ ПРЕМИИ:	*Единовременно, безналичным платежом*
СРОК ДЕЙСТВИЯ ДОГОВОРА (СРОК СТРАХОВАНИЯ):	***с «21» марта 2025 г. по «20» марта 2026 г.***
ОБЪЕКТ СТРАХОВАНИЯ:	*Объектом страхования являются имущественные интересы Страхователя, связанные с риском ответственности Страхователя по обязательствам, возникающим вследствие причинения ущерба заказчику, заключившему договор на проведение оценки, и (или) третьим лицам в результате осуществления Страхователем оценочной деятельности.*
СТРАХОВОЙ СЛУЧАЙ:	*Страховым случаем является установленный вступившим в законную силу решением суда (арбитражного суда) или признанный Страховщиком факт причинения ущерба действиями (бездействием) Страхователя в результате нарушения требований федеральных стандартов оценки, стандартов и правил оценочной деятельности, установленных саморегулируемой организацией оценщиков, членом которой является Страхователь на момент причинения ущерба.* *Возмещение ущерба, причиненного в течение срока действия Договора страхования, производится в течение срока исковой давности, установленного законодательством Российской Федерации на дату заключения Договора страхования, но не более трех лет.* *Достоверность величины рыночной или иной стоимости объекта оценки, установленной в отчете об оценке, устанавливается вступившим в законную силу решением суда (арбитражного суда).* *Под фактом причинения ущерба (вреда) понимается наступление событий при условии, что:* *1. Действие (бездействие), приведшее к причинению ущерба, было допущено в пределах срока действия договора страхования и в пределах территории страхования. Территорией страхования считается территория Российской Федерации.* *2. Датой действия (бездействия), приведшего к причинению ущерба, считается дата составления отчета об оценке.* *3. Ущерб Выгодоприобретателям в результате осуществления оценочной деятельности был причинен в пределах территории страхования, а также в пределах срока действия договора страхования.* *4. Выгодоприобретателями предъявлено обоснованное требование о возмещении ущерба в соответствии с законодательством РФ.* *5. На момент совершения действия (бездействия), приведшего к причинению ущерба, оценщик удовлетворял требованиям законодательства Российской Федерации, предъявляемым к оценщикам.*
СТРАХОВАЯ ПРЕМИЯ:	*Страховая премия уплачивается в соответствии с условиями Договора.* *Настоящим подтверждаем, что страховая премия оплачена, Договор страхования вступил в действие.*

Страховщик:
ПАО СК «Росгосстрах»
Руководитель Центра корпоративных и партнерских продаж Управления продаж по г. Москва ДБМР БАОП

_____ *(Цой М.В.)*

М.П.
«12» февраля 2025г.

Страхователь:
Слесарева Надежда Петровна

_____ *(Слесарева Н.П.)*

РОСГОССТРАХ

ПОЛИС № 685/2025/СП134/765
СТРАХОВАНИЯ ОТВЕТСТВЕННОСТИ ЮРИДИЧЕСКОГО ЛИЦА, ЗАКЛЮЧАЮЩЕГО ДОГОВОРЫ НА ПРОВЕДЕНИЕ ОЦЕНКИ

Настоящий Полис выдан в подтверждение того, что заключен Договор страхования ответственности юридического лица, заключающего договоры на проведение оценки № 685/2025/СП134/765 от 14 марта 2025 г. (далее - Договор) в соответствии с Правилами страхования ответственности оценщиков и юридических лиц, заключающих договоры на проведение оценки (типовых (единых)) №134 ПАО СК «Росгосстрах» в редакции, действующей на дату заключения Договора, и на основании Заявления на страхование.

СТРАХОВАТЕЛЬ:	***Общество с ограниченной ответственностью «Оценка Бизнеса и Консалтинг» (ООО «ОБИКС»)*** *(ИНН 7732504030)*
ЮРИДИЧЕСКИЙ АДРЕС:	***125212, г. Москва, ул. Адмирала Макарова, д. 8, стр. 1***
ОБЩАЯ СТРАХОВАЯ СУММА:	***500 050 000 (Пятьсот миллионов пятьдесят тысяч) рублей***
ЛИМИТ ВОЗМЕЩЕНИЯ НА ОДИН СТРАХОВОЙ СЛУЧАЙ:	***500 050 000 (Пятьсот миллионов пятьдесят тысяч) рублей***
ФРАНШИЗА:	*Не установлена*
ПОРЯДОК УПЛАТЫ СТРАХОВОЙ ПРЕМИИ:	*Согласно п. 6.2 Договора*
СРОК ДЕЙСТВИЯ ДОГОВОРА (СРОК СТРАХОВАНИЯ):	***с «04» апреля 2025 г. по «03» апреля 2026 г.***
ОБЪЕКТ СТРАХОВАНИЯ:	*Объектом страхования являются имущественные интересы Страхователя, связанные с риском:* *- ответственности за нарушение договора на проведение оценки;* *- ответственности за причинение вреда имуществу третьих лиц в результате нарушения требований Федерального закона от 29 июля 1998 г. № 135-ФЗ «Об оценочной деятельности в Российской Федерации», федеральных стандартов оценки, иных нормативных правовых актов Российской Федерации в области оценочной деятельности, стандартов и правил оценочной деятельности.*
СТРАХОВОЙ СЛУЧАЙ:	*Страховым случаем является установленный вступившим в законную силу решением суда (арбитражного суда) или признанный Страховщиком факт причинения действиями (бездействием) Страхователя и (или) оценщика, заключившего со Страхователем трудовой договор:* *- ущерба в результате нарушения договора на проведения оценки;* *- вреда имуществу третьих лиц в результате нарушения требований Федерального закона от 29.07.1998 г. № 135-ФЗ «Об оценочной деятельности в Российской Федерации», федеральных стандартов оценки, иных нормативных правовых актов Российской Федерации в области оценочной деятельности, стандартов и правил оценочной деятельности.* *Возмещение ущерба, причиненного в течение срока действия Договора страхования, производится в течение срока исковой давности, установленного законодательством Российской Федерации на дату заключения Договора страхования, но не более трёх лет.* *Под фактом причинения ущерба (вреда) понимается наступление событий, при условии, что:* *1. Действие (бездействие), приведшее к причинению ущерба, было допущено в пределах срока действия договора страхования и в пределах территории страхования. Территорией страхования считается территория Российской Федерации.* *2. Датой действия (бездействия), приведшего к причинению ущерба, считается дата составления отчета об оценке.* *3. Ущерб Выгодоприобретателям в результате осуществления оценочной деятельности был причинен в пределах территории страхования, а также в пределах срока действия договора страхования.* *4. Выгодоприобретателями предъявлено обоснованное требование о возмещении ущерба в соответствии с законодательством РФ.* *5. На момент совершения действия (бездействия), приведшего к причинению ущерба, оценщик удовлетворял требованиям законодательства Российской Федерации, предъявляемым к оценщикам.*
СТРАХОВАЯ ПРЕМИЯ:	*Страховая премия уплачивается в соответствии с условиями Договора.* *Настоящим подтверждаем, что страховая премия оплачена, Договор страхования вступил в действие.*

Страховщик:
ПАО СК «Росгосстрах»
Руководитель Центра корпоративных и партнерских продаж Управления продаж по г. Москва ДБМР БАОП

_____ *(Цой М.В.)*
(подпись) М.П.
«14» марта 2025г.

Страхователь:
Общество с ограниченной ответственностью «Оценка Бизнеса и Консалтинг» (ООО «ОБИКС»)
Генеральный директор

_____ *(Слуцкий Д.Е.)*
(подпись) М.П.